

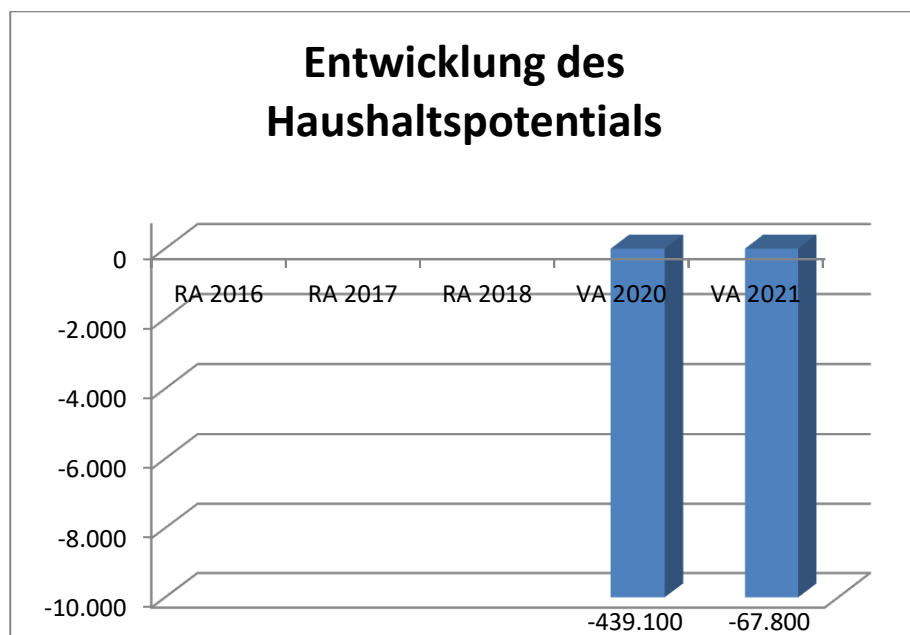


Gemeinde Meiseldorf
Voranschlag 2021

Vorbericht

Vorbericht zum Voranschlag 2021 gemäß § 3 der NÖ Gemeindehaushaltsverordnung (NÖ GHVO)

Entwicklung des Haushaltspotenzials



Erläuterung:

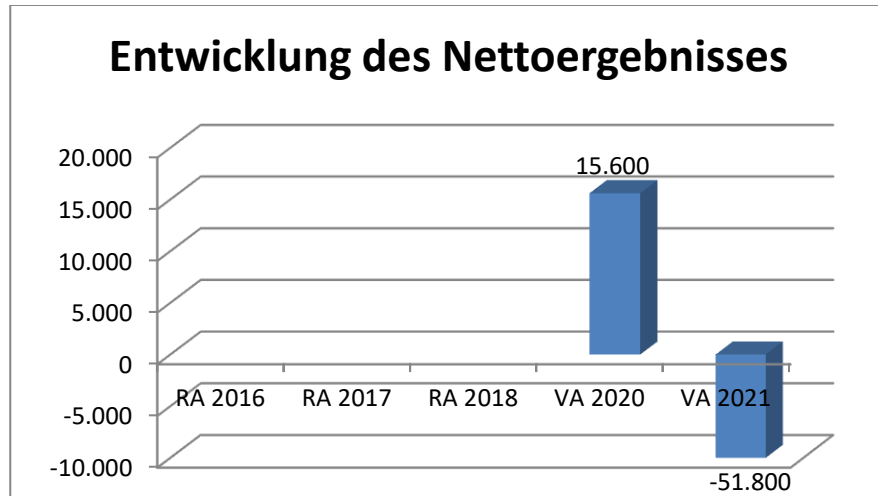
Das Haushaltspotential hat seine Grundlage in § 67 Z. 11 der NÖ Gemeindeordnung 1973 (NÖ GO 1973) und ist erstmals im Voranschlag 2020 auszuweisen. Die Angaben zu den Vorjahren entfallen daher.

Haushaltspotential: Differenz der wiederkehrenden Mittelaufbringungen abzüglich der wiederkehrenden Mittelverwendungen unter Berücksichtigung der entsprechenden Forderungen und Verbindlichkeiten.

Das Haushaltspotenzial ist eine wichtige Kenngröße und gibt die aktuelle Leistungsfähigkeit der Gemeinde wieder. Das schafft Vergleichbarkeit mit der bisherigen Rechtslage, aus der Überschüsse und Abgänge abzuleiten waren und dient der Transparenz.

Wenn das Haushaltspotenzial innerhalb des Zeitraumes des mittelfristigen Finanzplanes laufend negativ ist, ist ein Haushaltskonsolidierungskonzept zu erstellen (§ 72b Abs. 1 Z. 2 NÖ GO 1973).

Entwicklung des Nettoergebnisses



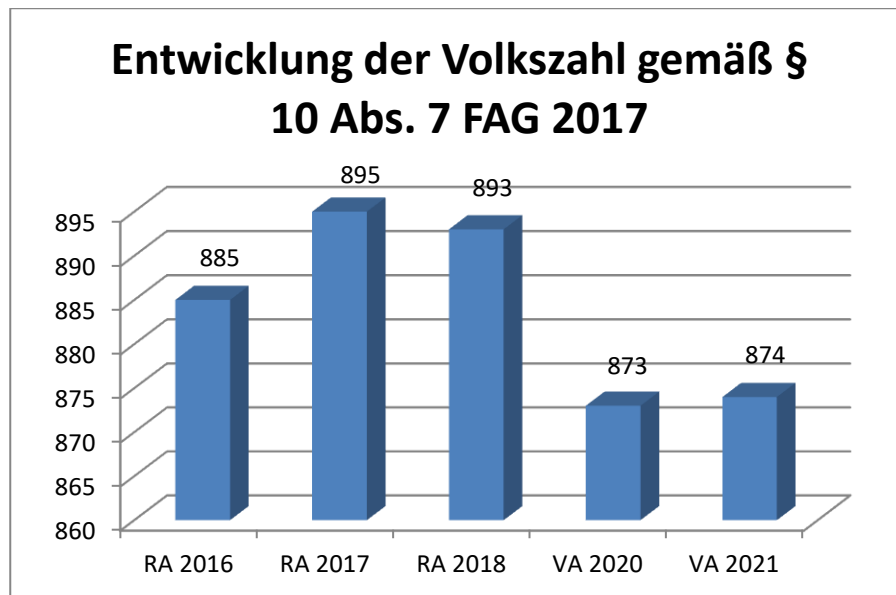
Erläuterung:

Beim Nettoergebnis handelt es sich um das Ergebnis des Ergebnisvoranschlags und ist erstmals für das Haushaltsjahr 2020 auszuweisen. Die Angaben zu den Vorjahren entfallen daher.

Ein positives Nettoergebnis bedeutet, dass die Erträge voraussichtlich ausreichend sein werden, die Aufwendungen für die kommunalen Leistungen (inklusive des Werteverzehrs des Anlagevermögens in Form der Abschreibungen) abzudecken.

Ein negatives Nettoergebnis heißt, dass dies nicht zur Gänze (in der Höhe des negativen Wertes) möglich ist.

**Entwicklung der Volkszahl gemäß § 10 Abs. 7 FAG 2017,
BGBl. I Nr. 116/2016 in der Fassung BGBl. I Nr. 106/2018**

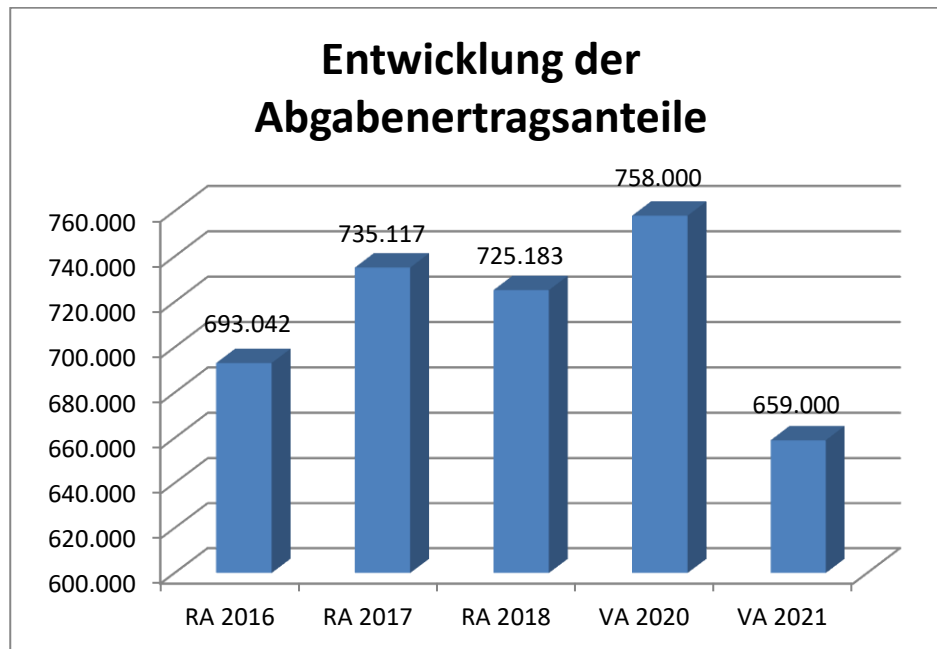


Erläuterung:

Die Volkszahl gemäß § 10 Abs. 7 FAG 2017 wird jährlich von der Bundesanstalt Statistik Austria zum Stichtag 31. Oktober festgestellt und wirkt mit dem Beginn des übernächsten Kalenderjahres. Sie dient für die Berechnung der Abgabenertragsanteile und darf nicht automatisch mit der Volkszahl für die Berechnung der Gemeinderatsmandate verwechselt werden.

Eine Erhöhung bzw. Verminderung der Volkszahl (jährlich) ist ein wesentlicher Indikator für die Berechnung der Abgabenertragsanteile.

Entwicklung der Abgabenertragsanteile

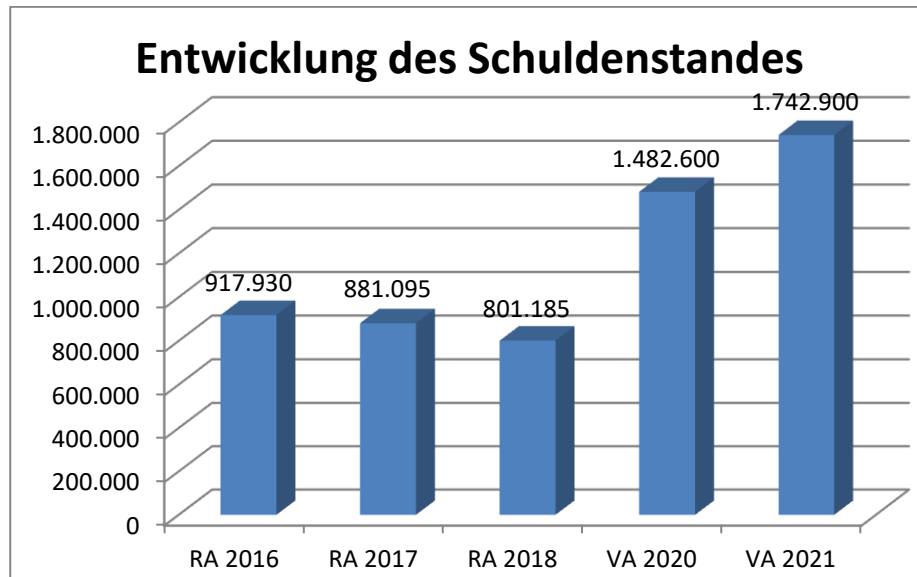


Erläuterung:

Die Gebietskörperschaften (Bund, Länder und Gemeinden) erhalten auf Basis des aktuellen Finanzausgleichs aus den gemeinschaftlichen Bundesabgaben (z.B. Umsatzsteuer, Körperschaftsteuer, Lohnsteuer, Versicherungssteuer, Mineralölsteuer, Normverbrauchsabgabe, Tabaksteuer udgl.) entsprechende Anteile. Im Bereich der Gemeinden spielen dabei die Volkszahl und der abgestufte Bevölkerungsschlüssel eine besondere Rolle. Die sogenannten „Abgabenertragsanteile“ bilden in den meisten Gemeinden die wichtigste Einnahmequelle.

Ein Steigen der Abgabenertragsanteile weist auch auf eine Erhöhung der Volkszahl hin.

Entwicklung des Schuldenstandes



Erläuterung:

Die Entwicklung des Schuldenstandes zeigt auf, inwieweit der Schuldenstand über die Jahre erhöht oder reduziert wird.

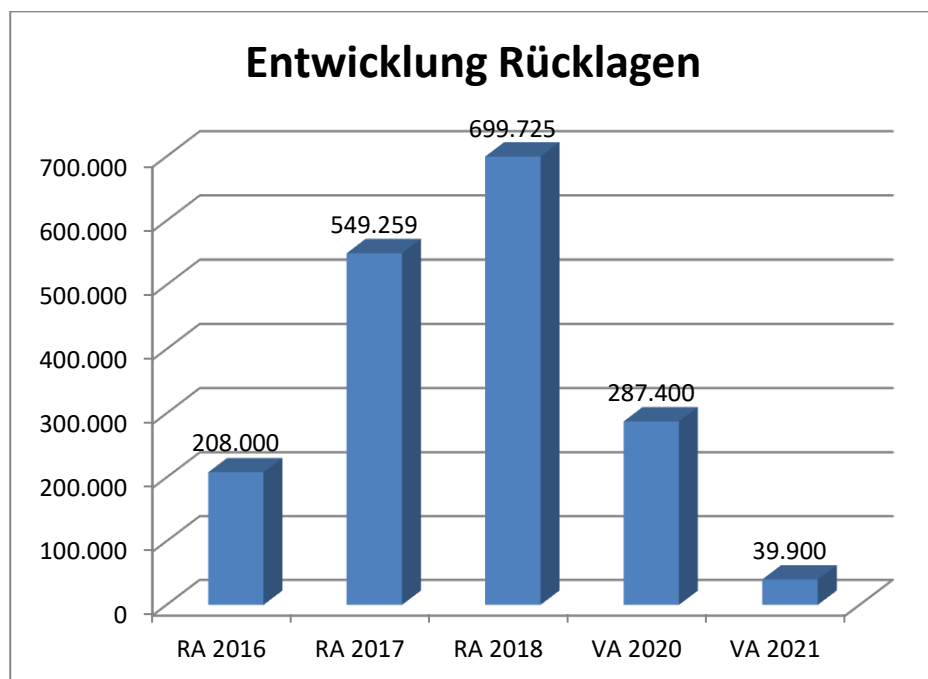
Begründung:

Die Erhöhung des Schuldenstandes im Voranschlag 2019 ist auf den Neubau des Ortskernprojektes Klein Meiseldorf zurückzuführen, der zum Teil mit Darlehen finanziert wurde.

Die Reduktion im Voranschlag 2020 ist durch die Sondertilgung für das Ortskernprojekt begründet.

Im Jahr 2021 müssen erneut Darlehen für die Trinkwasseraufbereitungsanlage sowie für den Kanalbau aufgenommen werden.

Entwicklung der Rücklagen mit und ohne Zahlungsmittelreserve



Erläuterung:

Die Entwicklung der Rücklagen zeigt an, inwieweit Rücklagen vorhanden sind und ob Rücklagen aufgebaut bzw. aufgebraucht werden.

Blauer Balken Rücklagen mit Zahlungsmittelreserve.

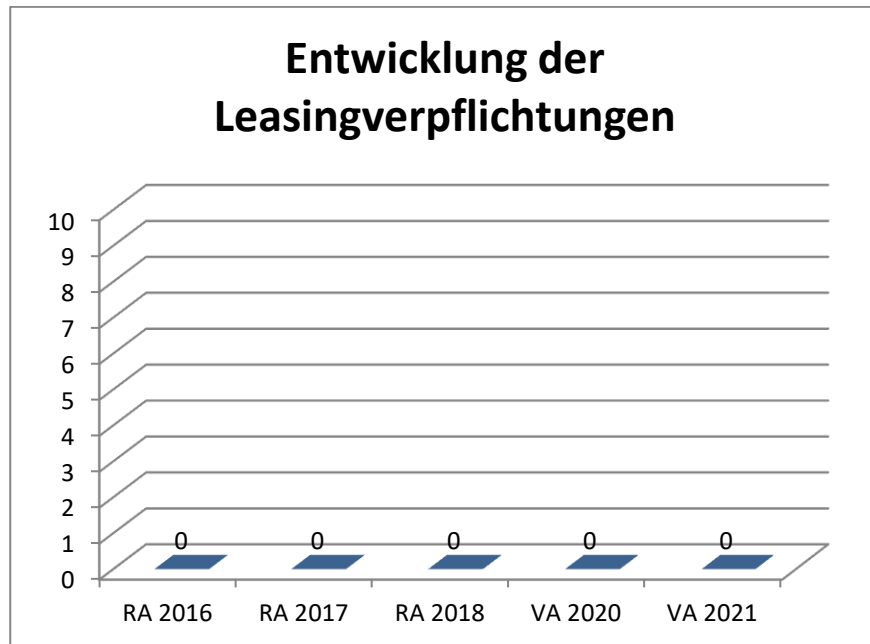
Roter Balken Rücklagen ohne Zahlungsmittelreserve.

Begründung:

Die Verringerung des Rücklagenstandes im VA 2019 ist ebenfalls auf den Neubau des Ortskernprojektes Klein Meiseldorf zurückzuführen.

Im Jahr 2020 wurde die Haushaltsrücklage zum Teil entnommen, im Jahr 2021 muss der Rest der Haushaltsrücklage entnommen werden.

Entwicklung der Leasingverpflichtungen

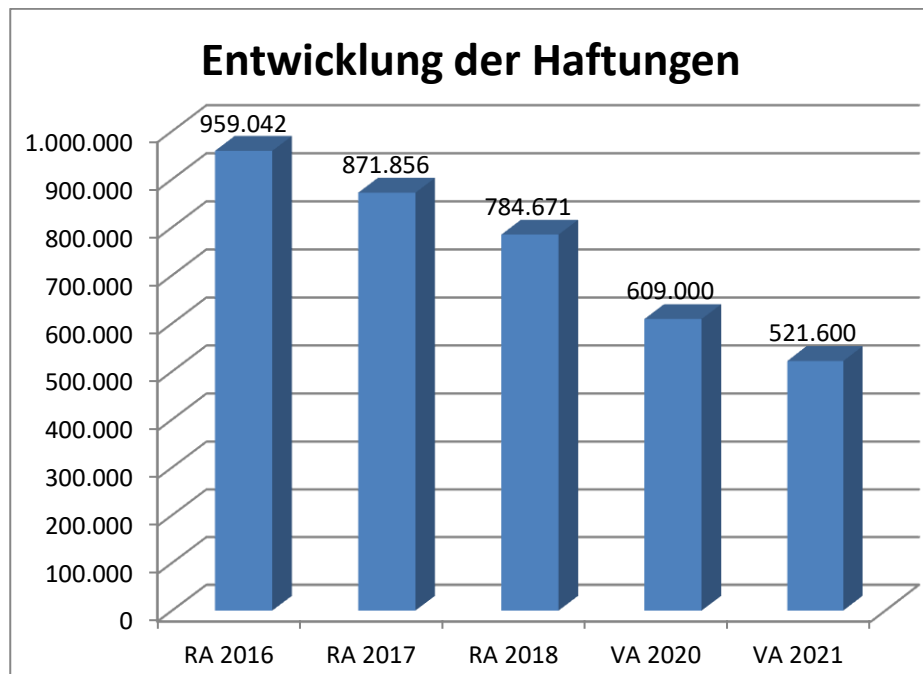


Erläuterung:

Bei den Leasingverpflichtungen handelt es sich nicht um Finanzschulden (z.B. Darlehen), sondern um Verwaltungsschulden. Unabhängig davon stellen Leasingverbindlichkeiten Leistungsverpflichtungen für die Gemeinden dar und sind daher bei einer allfälligen Finanzlagenberechnung entsprechend zu berücksichtigen.

Die Leasingverpflichtungen sind mit Beginn des Jahres 2020 in einer eigenen Anlage gemäß VRV 2015 festzuhalten.

Entwicklung der Haftungen



Erläuterung:

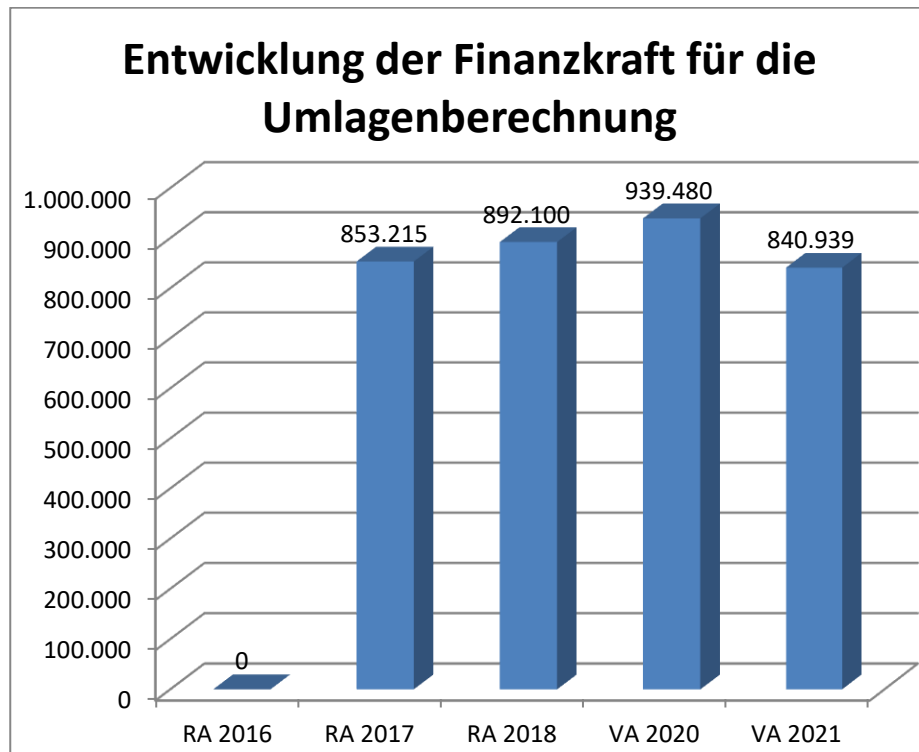
Eine Gemeinde darf Bürgschaften und sonstige Haftungen nur übernehmen, wenn hierfür ein besonderes Interesse der Gemeinde gegeben ist, der Schuldner nachweist, dass eine ordnungsgemäße Verzinsung und Tilgung gesichert ist, die Haftungen befristet sind, der Betrag, für den gehaftet wird, ziffernmäßig bestimmt ist und die Gemeinde den daraus folgenden Zahlungsverpflichtungen nachkommen kann (vgl. § 78 Abs. 1 NÖ Gemeindeordnung 1973).

Begründung:

Die Gemeinde hat Haftungen beim GAV Gemeindeabwasserverband Maigner Bach übernommen.

Die Haftungen laufen im Jahr 2028 aus.

Entwicklung der Finanzkraft für die Umlagenberechnung



Erläuterung:

Die Finanzkraft einer Gemeinde wird aus den

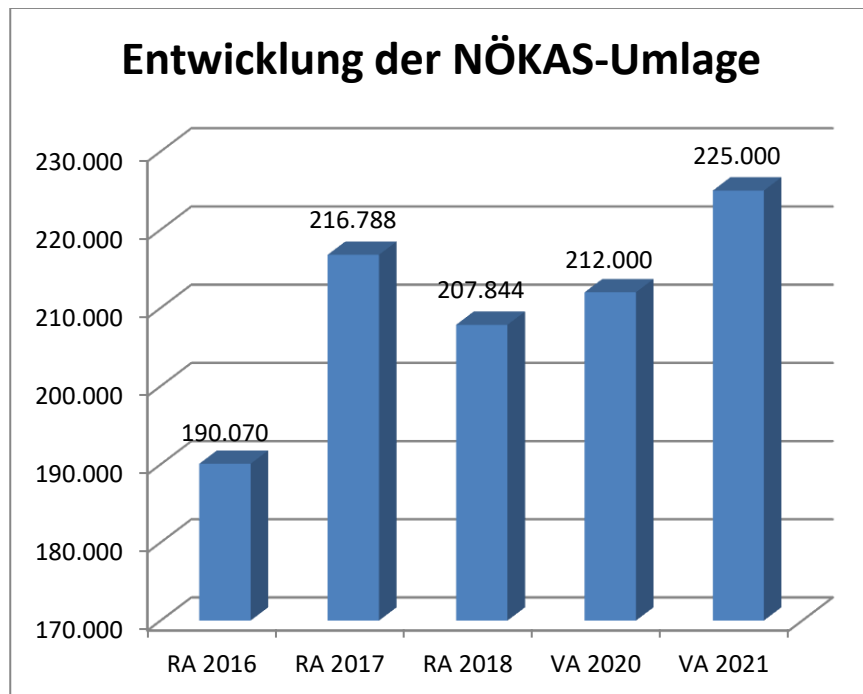
- Erträgen der ausschließlichen Gemeindeabgaben ohne die Gebühren für die Benützung von Gemeindevorrichtungen und -anlagen und ohne die Interessentenbeiträge von Grundstückseigentümern und Anrainern und
- Ertragsanteilen an den gemeinschaftlichen Bundesabgaben ohne Spielbankenabgabe

ermittelt.

Basis für die Ermittlung der Finanzkraft sind die tatsächlichen Beträge aufgrund der Rechnungsabschlüsse.

Die Darstellung der Entwicklung der Finanzkraft für die Umlagenberechnung hat insbesondere auf die Beitragsleistung der Gemeinden zum NÖ Krankenanstaltensprengel (NÖKAS) und zur Sozialumlage Auswirkungen. Eine Erhöhung oder Reduktion/Verminderung der Finanzkraft wirkt sich unmittelbar auf die Beitragsleistung aus.

Entwicklung der NÖKAS-Umlage



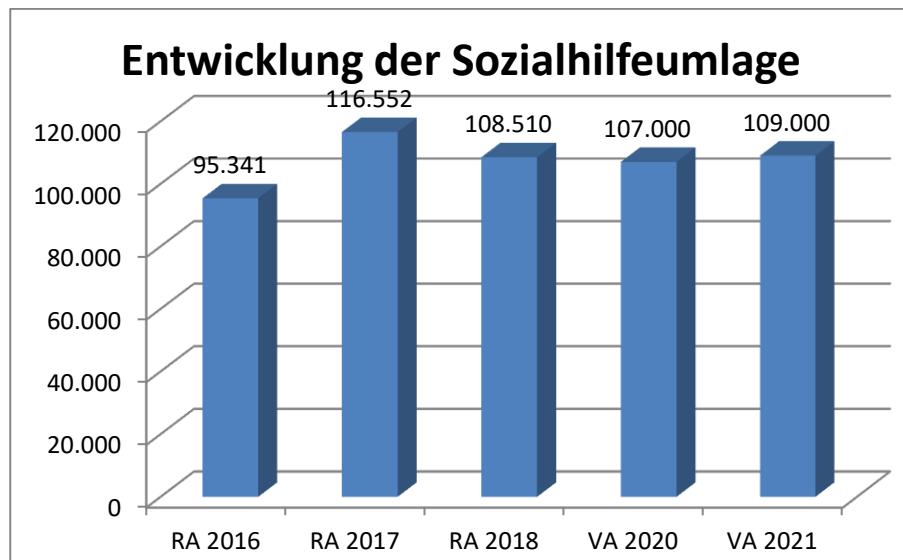
Erläuterung:

Das Landesgebiet ist Beitragsbezirk und Krankenanstaltensprengel für alle öffentlichen Krankenanstalten in Niederösterreich. Beitragsbezirk und Krankenanstaltensprengel sind ein Gemeindeverband. Dem Gemeindeverband gehören alle Gemeinden Niederösterreichs an. Der Gemeindeverband ist juristische Person, er hat seinen Sitz am Sitz der Landesregierung und trägt die Bezeichnung "NÖ Krankenanstaltensprengel" (§ 61 Abs. 1 NÖ Krankenanstaltengesetz - NÖ KAG).

Die Gemeinden haben an den NÖ Krankenanstaltensprengel monatliche Beiträge zu leisten. Berechnungsgrundlage bilden dabei die Volkszahl und die Finanzkraft der Gemeinden. Steigerungen bei der Volkszahl und bei der Finanzkraft führen daher zu höheren Beitragsleistungen bei den Gemeinden.

Diese monatlichen Beiträge werden von den der Gemeinde gebührenden monatlichen Vorschüsse auf die Ertragsanteile an den gemeinschaftlichen Bundesabgaben einbehalten.

Entwicklung der Sozialhilfeumlage



Erläuterung:

Die Gemeinden haben jährlich einen Beitrag zu den vom Land zu tragenden Kosten der Sozialhilfe, die nicht durch Kostenbeitrags- und Ersatzleistungen oder durch sonstige für Zwecke der Sozialhilfe bestimmte Zuschüsse gedeckt sind, in der Höhe von 50 % an das Land zu entrichten (§ 44 NÖ Sozialhilfe-Ausführungsgesetz – NÖ SAG).

Die Leistungen für die Sozialhilfe-Umlage werden von der Landesregierung auf die einzelnen Gemeinden nach ihrer Finanzkraft (Finanzkraft für die Umlagenberechnung) aufgeteilt.

Diese monatlichen Beiträge werden von den der Gemeinde gebührenden monatlichen Vorschüssen auf die Ertragsanteile an den gemeinschaftlichen Bundesabgaben einbehalten.

Ergebnishaushalt Gesamt 1. Ebene (Anlage 1a)
- interne Vergütungen enthalten

MVAG	Mittelverwendungs- und -aufbringungsgruppen (1. Ebene)	VA 2021	VA 2020	RA 2019
211	Erträge aus der operativen Verwaltungstätigkeit	1.319.800,00	2.065.900,00	
212	Erträge aus Transfers	371.200,00	460.800,00	
213	Finanzerträge	400,00	500,00	
21	Summe Erträge	1.691.400,00	2.527.200,00	
221	Personalaufwand	369.800,00	347.100,00	
222	Sachaufwand (ohne Transferaufwand)	1.023.400,00	1.601.800,00	
223	Transferaufwand (laufende Transfers und Kapitaltransfers)	602.500,00	649.000,00	
224	Finanzaufwand	14.700,00	13.900,00	
22	Summe Aufwendungen	2.010.400,00	2.611.800,00	
SA0	Saldo (0) Nettoergebnis (21 - 22)	-319.000,00	-84.600,00	
230	Entnahmen von Haushaltsrücklagen	51.800,00	216.300,00	
240	Zuweisung an Haushaltsrücklagen		7.000,00	
23	Summe Haushaltsrücklagen	51.800,00	209.300,00	
SA00	Nettoergebnis nach Zuweisung und Entnahmen von Haushaltsrücklagen (Saldo 0 +/- SU23)	-267.200,00	124.700,00	

Ergebnishaushalt Gesamt 1. und 2. Ebene (Anlage 1a)
- interne Vergütungen enthalten

MVAG	Mittelverwendungs- und aufbringungsgruppen (1. und 2. Ebene)	VA 2021	VA 2020	RA 2019
211	Erträge aus der operativen Verwaltungstätigkeit	1.319.800,00	2.065.900,00	
2111	Erträge aus eigenen Abgaben	254.400,00	221.400,00	
2112	Erträge aus Ertragsanteilen	659.000,00	682.200,00	
2113	Erträge aus Gebühren	261.700,00	257.300,00	
2114	Erträge aus Leistungen	35.200,00	45.300,00	
2115	Erträge aus Besitz und wirtschaftlicher Tätigkeit	26.700,00	123.100,00	
2116	Erträge aus Veräußerung und sonstige Erträge	78.300,00	716.300,00	
2117	Nicht finanzierungswirksame operative Erträge	4.500,00	20.300,00	
212	Erträge aus Transfers	371.200,00	460.800,00	
2121	Transferertrag von Trägern des öffentlichen Rechts	262.600,00	362.300,00	
2122	Transferertrag von Beteiligungen			
2123	Transferertrag von Unternehmen (mit Finanzunternehmen)	46.600,00	49.500,00	
2124	Transferertrag von Haushalten und Organisationen ohne Erwerbscharakter	3.000,00	3.300,00	
2125	Transferertrag vom Ausland			
2126	Investitions- und Tilgungszuschüsse zwischen Unternehmungen und Betrieben der Gebietskörperschaft und der Gebietskörperschaft			
2127	Nicht finanzierungswirksamer Transferertrag	59.000,00	45.700,00	
213	Finanzerträge	400,00	500,00	
2131	Erträge aus Zinsen	400,00	500,00	
2132	Erträge aus Zinsen aus derivativen Finanzinstrumenten ohne Grundgeschäft			
2133	Erträge aus Gewinnentnahmen von marktbestimmten Betrieben			
2134	Sonstige Finanzerträge			
2135	Erträge aus Dividenden/Gewinnausschüttungen			
2136	Sonstige nicht finanzierungswirksame Finanzerträge			
21	Summe Erträge	1.691.400,00	2.527.200,00	
221	Personalaufwand	369.800,00	347.100,00	
2211	Personalaufwand (Bezüge, Nebengeb., Mehrleistungen)	282.000,00	274.100,00	
2212	Gesetzlicher und freiwilliger Sozialaufwand	82.700,00	68.100,00	
2213	Sonstiger Personalaufwand			
2214	Nicht finanzierungswirksamer Personalaufwand	5.100,00	4.900,00	
222	Sachaufwand (ohne Transferaufwand)	1.023.400,00	1.601.800,00	
2221	Gebrauchs- und Verbrauchsgüter, Handelswaren	126.300,00	83.500,00	
2222	Verwaltungs- und Betriebsaufwand	50.300,00	51.400,00	
2223	Leasing- und Mietaufwand	400,00	400,00	
2224	Instandhaltung	75.300,00	105.500,00	
2225	Sonstiger Sachaufwand	279.800,00	933.600,00	

MVAG	Mittelverwendungs- und aufbringungsgruppen (1. und 2. Ebene)	VA 2021	VA 2020	RA 2019
2226	Nicht finanzierungswirksamer Sachaufwand	491.300,00	427.400,00	
223	Transferaufwand (laufende Transfers und Kapitaltransfers)	602.500,00	649.000,00	
2231	Transferaufwand an Träger des öffentlichen Rechts	586.000,00	616.800,00	
2232	Transferaufwand an Beteiligungen			
2233	Transferaufwand an Unternehmen (mit Finanzunternehmen)	4.400,00	4.300,00	
2234	Transferaufwand an Haushalte und Organisationen ohne Erwerbscharakter	12.100,00	27.900,00	
2235	Transferaufwand an das Ausland			
2236	Investitions- und Tilgungszuschüsse zwischen Unternehmungen und Betrieben der Gebietskörperschaft und der Gebietskörperschaft			
2237	Nicht finanzierungswirksamer Transferaufwand			
224	Finanzaufwand	14.700,00	13.900,00	
2241	Zinsen aus Finanzschulden, Finanzierungsleasing, Forderungskauf und derivativen Finanzinstrumenten mit Grundgeschäft	12.500,00	11.700,00	
2242	Zinsen und sonstige Aufwendungen aus derivativen Finanzinstrumenten ohne Grundgeschäft			
2243	Gewinnentnahmen von Unternehmungen und marktbestimmten Betrieben der Gebietskörperschaft (innerhalb der Gebietskörperschaft)			
2244	Sonstiger Finanzaufwand	2.200,00	2.200,00	
2245	Nicht finanzierungswirksamer Finanzaufwand			
22	Summe Aufwendungen	2.010.400,00	2.611.800,00	
SA0	Saldo (0) Nettoergebnis (21 - 22)	-319.000,00	-84.600,00	
230	Entnahmen von Haushaltsrücklagen	51.800,00	216.300,00	
2301	Entnahmen von Haushaltsrücklagen	51.800,00	216.300,00	
240	Zuweisung an Haushaltsrücklagen	0,00	7.000,00	
2401	Zuweisung an Haushaltsrücklagen		7.000,00	
23	Summe Haushaltsrücklagen	51.800,00	209.300,00	
SA00	Nettoergebnis nach Zuweisung und Entnahmen von Haushaltsrücklagen (Saldo 0 +/- SU23)	-267.200,00	124.700,00	

Ergebnishaushalt Bereichsbudget 1. und 2. Ebene (Anlage 1a)

Vertretungskörper und allgemeine Verwaltung (Gruppe 0)

MVAG	Mittelverwendungs- und -aufbringungsgruppen (1. und 2. Ebene)	VA 2021	VA 2020	RA 2019
211	Erträge aus der operativen Verwaltungstätigkeit	5.900,00	7.800,00	
2111	Erträge aus eigenen Abgaben			
2112	Erträge aus Ertragsanteilen			
2113	Erträge aus Gebühren			
2114	Erträge aus Leistungen	3.700,00	4.100,00	
2115	Erträge aus Besitz und wirtschaftlicher Tätigkeit	1.800,00	1.900,00	
2116	Erträge aus Veräußerung und sonstige Erträge	400,00	1.800,00	
2117	Nicht finanzierungswirksame operative Erträge			
212	Erträge aus Transfers	100,00	100,00	
2121	Transferertrag von Trägern des öffentlichen Rechts	100,00	100,00	
2122	Transferertrag von Beteiligungen			
2123	Transferertrag von Unternehmen (mit Finanzunternehmen)			
2124	Transferertrag von Haushalten und Organisationen ohne Erwerbscharakter			
2125	Transferertrag vom Ausland			
2126	Investitions- und Tilgungszuschüsse zwischen Unternehmungen und Betrieben der Gebietskörperschaft und der Gebietskörperschaft			
2127	Nicht finanzierungswirksamer Transferertrag			
213	Finanzerträge	0,00	0,00	
2131	Erträge aus Zinsen			
2132	Erträge aus Zinsen aus derivativen Finanzinstrumenten ohne Grundgeschäft			
2133	Erträge aus Gewinnentnahmen von marktbestimmten Betrieben			
2134	Sonstige Finanzerträge			
2135	Erträge aus Dividenden/Gewinnausschüttungen			
2136	Sonstige nicht finanzierungswirksame Finanzerträge			
21	Summe Erträge	6.000,00	7.900,00	
221	Personalaufwand	110.400,00	98.200,00	
2211	Personalaufwand (Bezüge, Nebengeb., Mehrleistungen)	87.100,00	77.200,00	
2212	Gesetzlicher und freiwilliger Sozialaufwand	22.400,00	19.300,00	
2213	Sonstiger Personalaufwand			
2214	Nicht finanzierungswirksamer Personalaufwand	900,00	1.700,00	
222	Sachaufwand (ohne Transferaufwand)	218.800,00	218.500,00	
2221	Gebrauchs- und Verbrauchsgüter, Handelswaren	8.800,00	8.200,00	
2222	Verwaltungs- und Betriebsaufwand	17.800,00	17.100,00	

Vertretungskörper und allgemeine Verwaltung (Gruppe 0)

MVAG	Mittelverwendungs- und -aufbringungsgruppen (1. und 2. Ebene)	VA 2021	VA 2020	RA 2019
2223	Leasing- und Mietaufwand	400,00	400,00	
2224	Instandhaltung	3.600,00	3.100,00	
2225	Sonstiger Sachaufwand	167.500,00	169.100,00	
2226	Nicht finanzierungswirksamer Sachaufwand	20.700,00	20.600,00	
223	Transferaufwand (laufende Transfers und Kapitaltransfers)	7.400,00	16.300,00	
2231	Transferaufwand an Träger des öffentlichen Rechts		9.000,00	
2232	Transferaufwand an Beteiligungen			
2233	Transferaufwand an Unternehmen (mit Finanzunternehmen)	4.400,00	4.300,00	
2234	Transferaufwand an Haushalte und Organisationen ohne Erwerbscharakter	3.000,00	3.000,00	
2235	Transferaufwand an das Ausland			
2236	Investitions- und Tilgungszuschüsse zwischen Unternehmungen und Betrieben der Gebietskörperschaft und der Gebietskörperschaft			
2237	Nicht finanzierungswirksamer Transferaufwand			
224	Finanzaufwand	200,00	200,00	
2241	Zinsen aus Finanzschulden, Finanzierungsleasing, Forderungskauf und derivativen Finanzinstrumenten mit Grundgeschäft	200,00	200,00	
2242	Zinsen und sonstige Aufwendungen aus derivativen Finanzinstrumenten ohne Grundgeschäft			
2243	Gewinnentnahmen von Unternehmungen und marktbestimmten Betrieben der Gebietskörperschaft (innerhalb der Gebietskörperschaft)			
2244	Sonstiger Finanzaufwand			
2245	Nicht finanzierungswirksamer Finanzaufwand			
22	Summe Aufwendungen	336.800,00	333.200,00	
SA0	Saldo (0) Nettoergebnis (21 - 22)	-330.800,00	-325.300,00	
230	Entnahmen von Haushaltsrücklagen	0,00	0,00	
2301	Entnahmen von Haushaltsrücklagen			
240	Zuweisung an Haushaltsrücklagen	0,00	0,00	
2401	Zuweisung an Haushaltsrücklagen			
23	Summe Haushaltsrücklagen	0,00	0,00	
SA00	Nettoergebnis nach Zuweisung und Entnahmen von Haushaltsrücklagen (Saldo 0 +/- SU23)	-330.800,00	-325.300,00	

Öffentliche Ordnung und Sicherheit (Gruppe 1)

MVAG	Mittelverwendungs- und -aufbringungsgruppen (1. und 2. Ebene)	VA 2021	VA 2020	RA 2019
211	Erträge aus der operativen Verwaltungstätigkeit	0,00	800,00	
2111	Erträge aus eigenen Abgaben			
2112	Erträge aus Ertragsanteilen			
2113	Erträge aus Gebühren			
2114	Erträge aus Leistungen			
2115	Erträge aus Besitz und wirtschaftlicher Tätigkeit			
2116	Erträge aus Veräußerung und sonstige Erträge		800,00	
2117	Nicht finanzierungswirksame operative Erträge			
212	Erträge aus Transfers	0,00	0,00	
2121	Transferertrag von Trägern des öffentlichen Rechts			
2122	Transferertrag von Beteiligungen			
2123	Transferertrag von Unternehmen (mit Finanzunternehmen)			
2124	Transferertrag von Haushalten und Organisationen ohne Erwerbscharakter			
2125	Transferertrag vom Ausland			
2126	Investitions- und Tilgungszuschüsse zwischen Unternehmungen und Betrieben der Gebietskörperschaft und der Gebietskörperschaft			
2127	Nicht finanzierungswirksamer Transferertrag			
213	Finanzerträge	0,00	0,00	
2131	Erträge aus Zinsen			
2132	Erträge aus Zinsen aus derivativen Finanzinstrumenten ohne Grundgeschäft			
2133	Erträge aus Gewinnentnahmen von marktbestimmten Betrieben			
2134	Sonstige Finanzerträge			
2135	Erträge aus Dividenden/Gewinnausschüttungen			
2136	Sonstige nicht finanzierungswirksame Finanzerträge			
21	Summe Erträge	0,00	800,00	
221	Personalaufwand	0,00	0,00	
2211	Personalaufwand (Bezüge, Nebengeb., Mehrleistungen)			
2212	Gesetzlicher und freiwilliger Sozialaufwand			
2213	Sonstiger Personalaufwand			
2214	Nicht finanzierungswirksamer Personalaufwand			
222	Sachaufwand (ohne Transferaufwand)	32.400,00	25.400,00	
2221	Gebrauchs- und Verbrauchsgüter, Handelswaren	100,00	100,00	
2222	Verwaltungs- und Betriebsaufwand	6.100,00	6.100,00	

Öffentliche Ordnung und Sicherheit (Gruppe 1)

MVAG	Mittelverwendungs- und -aufbringungsgruppen (1. und 2. Ebene)	VA 2021	VA 2020	RA 2019
2223	Leasing- und Mietaufwand			
2224	Instandhaltung	16.000,00	9.000,00	
2225	Sonstiger Sachaufwand	4.400,00	4.400,00	
2226	Nicht finanzierungswirksamer Sachaufwand	5.800,00	5.800,00	
223	Transferaufwand (laufende Transfers und Kapitaltransfers)	2.300,00	10.000,00	
2231	Transferaufwand an Träger des öffentlichen Rechts			
2232	Transferaufwand an Beteiligungen			
2233	Transferaufwand an Unternehmen (mit Finanzunternehmen)			
2234	Transferaufwand an Haushalte und Organisationen ohne Erwerbscharakter	2.300,00	10.000,00	
2235	Transferaufwand an das Ausland			
2236	Investitions- und Tilgungszuschüsse zwischen Unternehmungen und Betrieben der Gebietskörperschaft und der Gebietskörperschaft			
2237	Nicht finanzierungswirksamer Transferaufwand			
224	Finanzaufwand	0,00	0,00	
2241	Zinsen aus Finanzschulden, Finanzierungsleasing, Forderungskauf und derivativen Finanzinstrumenten mit Grundgeschäft			
2242	Zinsen und sonstige Aufwendungen aus derivativen Finanzinstrumenten ohne Grundgeschäft			
2243	Gewinnentnahmen von Unternehmungen und marktbestimmten Betrieben der Gebietskörperschaft (innerhalb der Gebietskörperschaft)			
2244	Sonstiger Finanzaufwand			
2245	Nicht finanzierungswirksamer Finanzaufwand			
22	Summe Aufwendungen	34.700,00	35.400,00	
SA0	Saldo (0) Nettoergebnis (21 - 22)	-34.700,00	-34.600,00	
230	Entnahmen von Haushaltsrücklagen	0,00	0,00	
2301	Entnahmen von Haushaltsrücklagen			
240	Zuweisung an Haushaltsrücklagen	0,00	0,00	
2401	Zuweisung an Haushaltsrücklagen			
23	Summe Haushaltsrücklagen	0,00	0,00	
SA00	Nettoergebnis nach Zuweisung und Entnahmen von Haushaltsrücklagen (Saldo 0 +/- SU23)	-34.700,00	-34.600,00	

Unterricht, Erziehung, Sport und Wissenschaft (Gruppe 2)

MVAG	Mittelverwendungs- und -aufbringungsgruppen (1. und 2. Ebene)	VA 2021	VA 2020	RA 2019
211	Erträge aus der operativen Verwaltungstätigkeit	12.200,00	43.000,00	
2111	Erträge aus eigenen Abgaben			
2112	Erträge aus Ertragsanteilen			
2113	Erträge aus Gebühren			
2114	Erträge aus Leistungen	11.500,00	12.400,00	
2115	Erträge aus Besitz und wirtschaftlicher Tätigkeit			
2116	Erträge aus Veräußerung und sonstige Erträge	700,00	10.300,00	
2117	Nicht finanzierungswirksame operative Erträge		20.300,00	
212	Erträge aus Transfers	4.500,00	6.800,00	
2121	Transferertrag von Trägern des öffentlichen Rechts	2.500,00	5.500,00	
2122	Transferertrag von Beteiligungen			
2123	Transferertrag von Unternehmen (mit Finanzunternehmen)			
2124	Transferertrag von Haushalten und Organisationen ohne Erwerbscharakter	2.000,00	1.300,00	
2125	Transferertrag vom Ausland			
2126	Investitions- und Tilgungszuschüsse zwischen Unternehmungen und Betrieben der Gebietskörperschaft und der Gebietskörperschaft			
2127	Nicht finanzierungswirksamer Transferertrag			
213	Finanzerträge	0,00	0,00	
2131	Erträge aus Zinsen			
2132	Erträge aus Zinsen aus derivativen Finanzinstrumenten ohne Grundgeschäft			
2133	Erträge aus Gewinnentnahmen von marktbestimmten Betrieben			
2134	Sonstige Finanzerträge			
2135	Erträge aus Dividenden/Gewinnausschüttungen			
2136	Sonstige nicht finanzierungswirksame Finanzerträge			
21	Summe Erträge	16.700,00	49.800,00	
221	Personalaufwand	117.600,00	115.100,00	
2211	Personalaufwand (Bezüge, Nebengeb., Mehrleistungen)	92.800,00	96.700,00	
2212	Gesetzlicher und freiwilliger Sozialaufwand	23.700,00	18.400,00	
2213	Sonstiger Personalaufwand			
2214	Nicht finanzierungswirksamer Personalaufwand	1.100,00		
222	Sachaufwand (ohne Transferaufwand)	40.600,00	51.100,00	
2221	Gebrauchs- und Verbrauchsgüter, Handelswaren	10.000,00	11.100,00	
2222	Verwaltungs- und Betriebsaufwand	4.400,00	4.100,00	

Unterricht, Erziehung, Sport und Wissenschaft (Gruppe 2)

MVAG	Mittelverwendungs- und -aufbringungsgruppen (1. und 2. Ebene)	VA 2021	VA 2020	RA 2019
2223	Leasing- und Mietaufwand			
2224	Instandhaltung	3.000,00	8.200,00	
2225	Sonstiger Sachaufwand	11.000,00	21.600,00	
2226	Nicht finanzierungswirksamer Sachaufwand	12.200,00	6.100,00	
223	Transferaufwand (laufende Transfers und Kapitaltransfers)	93.100,00	106.200,00	
2231	Transferaufwand an Träger des öffentlichen Rechts	90.000,00	103.800,00	
2232	Transferaufwand an Beteiligungen			
2233	Transferaufwand an Unternehmen (mit Finanzunternehmen)			
2234	Transferaufwand an Haushalte und Organisationen ohne Erwerbscharakter	3.100,00	2.400,00	
2235	Transferaufwand an das Ausland			
2236	Investitions- und Tilgungszuschüsse zwischen Unternehmungen und Betrieben der Gebietskörperschaft und der Gebietskörperschaft			
2237	Nicht finanzierungswirksamer Transferaufwand			
224	Finanzaufwand	500,00	500,00	
2241	Zinsen aus Finanzschulden, Finanzierungsleasing, Forderungskauf und derivativen Finanzinstrumenten mit Grundgeschäft	500,00	500,00	
2242	Zinsen und sonstige Aufwendungen aus derivativen Finanzinstrumenten ohne Grundgeschäft			
2243	Gewinnentnahmen von Unternehmungen und marktbestimmten Betrieben der Gebietskörperschaft (innerhalb der Gebietskörperschaft)			
2244	Sonstiger Finanzaufwand			
2245	Nicht finanzierungswirksamer Finanzaufwand			
22	Summe Aufwendungen	251.800,00	272.900,00	
SA0	Saldo (0) Nettoergebnis (21 - 22)	-235.100,00	-223.100,00	
230	Entnahmen von Haushaltsrücklagen	0,00	0,00	
2301	Entnahmen von Haushaltsrücklagen			
240	Zuweisung an Haushaltsrücklagen	0,00	0,00	
2401	Zuweisung an Haushaltsrücklagen			
23	Summe Haushaltsrücklagen	0,00	0,00	
SA00	Nettoergebnis nach Zuweisung und Entnahmen von Haushaltsrücklagen (Saldo 0 +/- SU23)	-235.100,00	-223.100,00	

Kunst, Kultur und Kultus (Gruppe 3)

MVAG	Mittelverwendungs- und -aufbringungsgruppen (1. und 2. Ebene)	VA 2021	VA 2020	RA 2019
211	Erträge aus der operativen Verwaltungstätigkeit	700,00	200,00	
2111	Erträge aus eigenen Abgaben			
2112	Erträge aus Ertragsanteilen			
2113	Erträge aus Gebühren			
2114	Erträge aus Leistungen	200,00	200,00	
2115	Erträge aus Besitz und wirtschaftlicher Tätigkeit	500,00		
2116	Erträge aus Veräußerung und sonstige Erträge			
2117	Nicht finanzierungswirksame operative Erträge			
212	Erträge aus Transfers	100,00	100,00	
2121	Transferertrag von Trägern des öffentlichen Rechts			
2122	Transferertrag von Beteiligungen			
2123	Transferertrag von Unternehmen (mit Finanzunternehmen)			
2124	Transferertrag von Haushalten und Organisationen ohne Erwerbscharakter			
2125	Transferertrag vom Ausland			
2126	Investitions- und Tilgungszuschüsse zwischen Unternehmungen und Betrieben der Gebietskörperschaft und der Gebietskörperschaft			
2127	Nicht finanzierungswirksamer Transferertrag	100,00	100,00	
213	Finanzerträge	0,00	0,00	
2131	Erträge aus Zinsen			
2132	Erträge aus Zinsen aus derivativen Finanzinstrumenten ohne Grundgeschäft			
2133	Erträge aus Gewinnentnahmen von marktbestimmten Betrieben			
2134	Sonstige Finanzerträge			
2135	Erträge aus Dividenden/Gewinnausschüttungen			
2136	Sonstige nicht finanzierungswirksame Finanzerträge			
21	Summe Erträge	800,00	300,00	
221	Personalaufwand	0,00	0,00	
2211	Personalaufwand (Bezüge, Nebengeb., Mehrleistungen)			
2212	Gesetzlicher und freiwilliger Sozialaufwand			
2213	Sonstiger Personalaufwand			
2214	Nicht finanzierungswirksamer Personalaufwand			
222	Sachaufwand (ohne Transferaufwand)	37.300,00	61.200,00	
2221	Gebrauchs- und Verbrauchsgüter, Handelswaren	900,00	400,00	
2222	Verwaltungs- und Betriebsaufwand	1.900,00	2.100,00	

Kunst, Kultur und Kultus (Gruppe 3)

MVAG	Mittelverwendungs- und -aufbringungsgruppen (1. und 2. Ebene)	VA 2021	VA 2020	RA 2019
2223	Leasing- und Mietaufwand			
2224	Instandhaltung	2.200,00	27.400,00	
2225	Sonstiger Sachaufwand	23.400,00	23.500,00	
2226	Nicht finanzierungswirksamer Sachaufwand	8.900,00	7.800,00	
223	Transferaufwand (laufende Transfers und Kapitaltransfers)	16.500,00	17.300,00	
2231	Transferaufwand an Träger des öffentlichen Rechts	15.300,00	15.300,00	
2232	Transferaufwand an Beteiligungen			
2233	Transferaufwand an Unternehmen (mit Finanzunternehmen)			
2234	Transferaufwand an Haushalte und Organisationen ohne Erwerbscharakter	1.200,00	2.000,00	
2235	Transferaufwand an das Ausland			
2236	Investitions- und Tilgungszuschüsse zwischen Unternehmungen und Betrieben der Gebietskörperschaft und der Gebietskörperschaft			
2237	Nicht finanzierungswirksamer Transferaufwand			
224	Finanzaufwand	0,00	0,00	
2241	Zinsen aus Finanzschulden, Finanzierungsleasing, Forderungskauf und derivativen Finanzinstrumenten mit Grundgeschäft			
2242	Zinsen und sonstige Aufwendungen aus derivativen Finanzinstrumenten ohne Grundgeschäft			
2243	Gewinnentnahmen von Unternehmungen und marktbestimmten Betrieben der Gebietskörperschaft (innerhalb der Gebietskörperschaft)			
2244	Sonstiger Finanzaufwand			
2245	Nicht finanzierungswirksamer Finanzaufwand			
22	Summe Aufwendungen	53.800,00	78.500,00	
SA0	Saldo (0) Nettoergebnis (21 - 22)	-53.000,00	-78.200,00	
230	Entnahmen von Haushaltsrücklagen	0,00	0,00	
2301	Entnahmen von Haushaltsrücklagen			
240	Zuweisung an Haushaltsrücklagen	0,00	0,00	
2401	Zuweisung an Haushaltsrücklagen			
23	Summe Haushaltsrücklagen	0,00	0,00	
SA00	Nettoergebnis nach Zuweisung und Entnahmen von Haushaltsrücklagen (Saldo 0 +/- SU23)	-53.000,00	-78.200,00	

Soziale Wohlfahrt und Wohnbauförderung (Gruppe 4)

MVAG	Mittelverwendungs- und -aufbringungsgruppen (1. und 2. Ebene)	VA 2021	VA 2020	RA 2019
211	Erträge aus der operativen Verwaltungstätigkeit	0,00	0,00	
2111	Erträge aus eigenen Abgaben			
2112	Erträge aus Ertragsanteilen			
2113	Erträge aus Gebühren			
2114	Erträge aus Leistungen			
2115	Erträge aus Besitz und wirtschaftlicher Tätigkeit			
2116	Erträge aus Veräußerung und sonstige Erträge			
2117	Nicht finanzierungswirksame operative Erträge			
212	Erträge aus Transfers	0,00	9.000,00	
2121	Transferertrag von Trägern des öffentlichen Rechts		9.000,00	
2122	Transferertrag von Beteiligungen			
2123	Transferertrag von Unternehmen (mit Finanzunternehmen)			
2124	Transferertrag von Haushalten und Organisationen ohne Erwerbscharakter			
2125	Transferertrag vom Ausland			
2126	Investitions- und Tilgungszuschüsse zwischen Unternehmungen und Betrieben der Gebietskörperschaft und der Gebietskörperschaft			
2127	Nicht finanzierungswirksamer Transferertrag			
213	Finanzerträge	0,00	0,00	
2131	Erträge aus Zinsen			
2132	Erträge aus Zinsen aus derivativen Finanzinstrumenten ohne Grundgeschäft			
2133	Erträge aus Gewinnentnahmen von marktbestimmten Betrieben			
2134	Sonstige Finanzerträge			
2135	Erträge aus Dividenden/Gewinnausschüttungen			
2136	Sonstige nicht finanzierungswirksame Finanzerträge			
21	Summe Erträge	0,00	9.000,00	
221	Personalaufwand	0,00	0,00	
2211	Personalaufwand (Bezüge, Nebengeb., Mehrleistungen)			
2212	Gesetzlicher und freiwilliger Sozialaufwand			
2213	Sonstiger Personalaufwand			
2214	Nicht finanzierungswirksamer Personalaufwand			
222	Sachaufwand (ohne Transferaufwand)	300,00	0,00	
2221	Gebrauchs- und Verbrauchsgüter, Handelswaren	300,00		
2222	Verwaltungs- und Betriebsaufwand			

Soziale Wohlfahrt und Wohnbauförderung (Gruppe 4)

MVAG	Mittelverwendungs- und -aufbringungsgruppen (1. und 2. Ebene)	VA 2021	VA 2020	RA 2019
2223	Leasing- und Mietaufwand			
2224	Instandhaltung			
2225	Sonstiger Sachaufwand			
2226	Nicht finanzierungswirksamer Sachaufwand			
223	Transferaufwand (laufende Transfers und Kapitaltransfers)	143.500,00	144.300,00	
2231	Transferaufwand an Träger des öffentlichen Rechts	141.000,00	139.400,00	
2232	Transferaufwand an Beteiligungen			
2233	Transferaufwand an Unternehmen (mit Finanzunternehmen)			
2234	Transferaufwand an Haushalte und Organisationen ohne Erwerbscharakter	2.500,00	4.900,00	
2235	Transferaufwand an das Ausland			
2236	Investitions- und Tilgungszuschüsse zwischen Unternehmungen und Betrieben der Gebietskörperschaft und der Gebietskörperschaft			
2237	Nicht finanzierungswirksamer Transferaufwand			
224	Finanzaufwand	0,00	0,00	
2241	Zinsen aus Finanzschulden, Finanzierungsleasing, Forderungskauf und derivativen Finanzinstrumenten mit Grundgeschäft			
2242	Zinsen und sonstige Aufwendungen aus derivativen Finanzinstrumenten ohne Grundgeschäft			
2243	Gewinnentnahmen von Unternehmungen und marktbestimmten Betrieben der Gebietskörperschaft (innerhalb der Gebietskörperschaft)			
2244	Sonstiger Finanzaufwand			
2245	Nicht finanzierungswirksamer Finanzaufwand			
22	Summe Aufwendungen	143.800,00	144.300,00	
SA0	Saldo (0) Nettoergebnis (21 - 22)	-143.800,00	-135.300,00	
230	Entnahmen von Haushaltsrücklagen	0,00	0,00	
2301	Entnahmen von Haushaltsrücklagen			
240	Zuweisung an Haushaltsrücklagen	0,00	0,00	
2401	Zuweisung an Haushaltsrücklagen			
23	Summe Haushaltsrücklagen	0,00	0,00	
SA00	Nettoergebnis nach Zuweisung und Entnahmen von Haushaltsrücklagen (Saldo 0 +/- SU23)	-143.800,00	-135.300,00	

Gesundheit (Gruppe 5)

MVAG	Mittelverwendungs- und -aufbringungsgruppen (1. und 2. Ebene)	VA 2021	VA 2020	RA 2019
211	Erträge aus der operativen Verwaltungstätigkeit	0,00	0,00	
2111	Erträge aus eigenen Abgaben			
2112	Erträge aus Ertragsanteilen			
2113	Erträge aus Gebühren			
2114	Erträge aus Leistungen			
2115	Erträge aus Besitz und wirtschaftlicher Tätigkeit			
2116	Erträge aus Veräußerung und sonstige Erträge			
2117	Nicht finanzierungswirksame operative Erträge			
212	Erträge aus Transfers	0,00	0,00	
2121	Transferertrag von Trägern des öffentlichen Rechts			
2122	Transferertrag von Beteiligungen			
2123	Transferertrag von Unternehmen (mit Finanzunternehmen)			
2124	Transferertrag von Haushalten und Organisationen ohne Erwerbscharakter			
2125	Transferertrag vom Ausland			
2126	Investitions- und Tilgungszuschüsse zwischen Unternehmungen und Betrieben der Gebietskörperschaft und der Gebietskörperschaft			
2127	Nicht finanzierungswirksamer Transferertrag			
213	Finanzerträge	0,00	0,00	
2131	Erträge aus Zinsen			
2132	Erträge aus Zinsen aus derivativen Finanzinstrumenten ohne Grundgeschäft			
2133	Erträge aus Gewinnentnahmen von marktbestimmten Betrieben			
2134	Sonstige Finanzerträge			
2135	Erträge aus Dividenden/Gewinnausschüttungen			
2136	Sonstige nicht finanzierungswirksame Finanzerträge			
21	Summe Erträge	0,00	0,00	
221	Personalaufwand	300,00	300,00	
2211	Personalaufwand (Bezüge, Nebengeb., Mehrleistungen)	300,00	300,00	
2212	Gesetzlicher und freiwilliger Sozialaufwand			
2213	Sonstiger Personalaufwand			
2214	Nicht finanzierungswirksamer Personalaufwand			
222	Sachaufwand (ohne Transferaufwand)	1.100,00	1.200,00	
2221	Gebrauchs- und Verbrauchsgüter, Handelswaren			
2222	Verwaltungs- und Betriebsaufwand			

Gesundheit (Gruppe 5)

MVAG	Mittelverwendungs- und -aufbringungsgruppen (1. und 2. Ebene)	VA 2021	VA 2020	RA 2019
2223	Leasing- und Mietaufwand			
2224	Instandhaltung	500,00	500,00	
2225	Sonstiger Sachaufwand	600,00	700,00	
2226	Nicht finanzierungswirksamer Sachaufwand			
223	Transferaufwand (laufende Transfers und Kapitaltransfers)	228.000,00	220.600,00	
2231	Transferaufwand an Träger des öffentlichen Rechts	228.000,00	215.000,00	
2232	Transferaufwand an Beteiligungen			
2233	Transferaufwand an Unternehmen (mit Finanzunternehmen)			
2234	Transferaufwand an Haushalte und Organisationen ohne Erwerbscharakter		5.600,00	
2235	Transferaufwand an das Ausland			
2236	Investitions- und Tilgungszuschüsse zwischen Unternehmungen und Betrieben der Gebietskörperschaft und der Gebietskörperschaft			
2237	Nicht finanzierungswirksamer Transferaufwand			
224	Finanzaufwand	0,00	0,00	
2241	Zinsen aus Finanzschulden, Finanzierungsleasing, Forderungskauf und derivativen Finanzinstrumenten mit Grundgeschäft			
2242	Zinsen und sonstige Aufwendungen aus derivativen Finanzinstrumenten ohne Grundgeschäft			
2243	Gewinnentnahmen von Unternehmungen und marktbestimmten Betrieben der Gebietskörperschaft (innerhalb der Gebietskörperschaft)			
2244	Sonstiger Finanzaufwand			
2245	Nicht finanzierungswirksamer Finanzaufwand			
22	Summe Aufwendungen	229.400,00	222.100,00	
SA0	Saldo (0) Nettoergebnis (21 - 22)	-229.400,00	-222.100,00	
230	Entnahmen von Haushaltsrücklagen	0,00	0,00	
2301	Entnahmen von Haushaltsrücklagen			
240	Zuweisung an Haushaltsrücklagen	0,00	0,00	
2401	Zuweisung an Haushaltsrücklagen			
23	Summe Haushaltsrücklagen	0,00	0,00	
SA00	Nettoergebnis nach Zuweisung und Entnahmen von Haushaltsrücklagen (Saldo 0 +/- SU23)	-229.400,00	-222.100,00	

Straßen- und Wasserbau, Verkehr (Gruppe 6)

MVAG	Mittelverwendungs- und -aufbringungsgruppen (1. und 2. Ebene)	VA 2021	VA 2020	RA 2019
211	Erträge aus der operativen Verwaltungstätigkeit	0,00	76.300,00	
2111	Erträge aus eigenen Abgaben			
2112	Erträge aus Ertragsanteilen			
2113	Erträge aus Gebühren			
2114	Erträge aus Leistungen			
2115	Erträge aus Besitz und wirtschaftlicher Tätigkeit			
2116	Erträge aus Veräußerung und sonstige Erträge		76.300,00	
2117	Nicht finanzierungswirksame operative Erträge			
212	Erträge aus Transfers	42.500,00	72.100,00	
2121	Transferertrag von Trägern des öffentlichen Rechts	41.000,00	71.000,00	
2122	Transferertrag von Beteiligungen			
2123	Transferertrag von Unternehmen (mit Finanzunternehmen)			
2124	Transferertrag von Haushalten und Organisationen ohne Erwerbscharakter	100,00	1.100,00	
2125	Transferertrag vom Ausland			
2126	Investitions- und Tilgungszuschüsse zwischen Unternehmungen und Betrieben der Gebietskörperschaft und der Gebietskörperschaft			
2127	Nicht finanzierungswirksamer Transferertrag	1.400,00		
213	Finanzerträge	0,00	0,00	
2131	Erträge aus Zinsen			
2132	Erträge aus Zinsen aus derivativen Finanzinstrumenten ohne Grundgeschäft			
2133	Erträge aus Gewinnentnahmen von marktbestimmten Betrieben			
2134	Sonstige Finanzerträge			
2135	Erträge aus Dividenden/Gewinnausschüttungen			
2136	Sonstige nicht finanzierungswirksame Finanzerträge			
21	Summe Erträge	42.500,00	148.400,00	
221	Personalaufwand	0,00	0,00	
2211	Personalaufwand (Bezüge, Nebengeb., Mehrleistungen)			
2212	Gesetzlicher und freiwilliger Sozialaufwand			
2213	Sonstiger Personalaufwand			
2214	Nicht finanzierungswirksamer Personalaufwand			
222	Sachaufwand (ohne Transferaufwand)	137.600,00	199.800,00	
2221	Gebrauchs- und Verbrauchsgüter, Handelswaren			
2222	Verwaltungs- und Betriebsaufwand			

Straßen- und Wasserbau, Verkehr (Gruppe 6)

MVAG	Mittelverwendungs- und -aufbringungsgruppen (1. und 2. Ebene)	VA 2021	VA 2020	RA 2019
2223	Leasing- und Mietaufwand			
2224	Instandhaltung	5.200,00	6.500,00	
2225	Sonstiger Sachaufwand	7.000,00	82.800,00	
2226	Nicht finanzierungswirksamer Sachaufwand	125.400,00	110.500,00	
223	Transferaufwand (laufende Transfers und Kapitaltransfers)	2.000,00	2.000,00	
2231	Transferaufwand an Träger des öffentlichen Rechts	2.000,00	2.000,00	
2232	Transferaufwand an Beteiligungen			
2233	Transferaufwand an Unternehmen (mit Finanzunternehmen)			
2234	Transferaufwand an Haushalte und Organisationen ohne Erwerbscharakter			
2235	Transferaufwand an das Ausland			
2236	Investitions- und Tilgungszuschüsse zwischen Unternehmungen und Betrieben der Gebietskörperschaft und der Gebietskörperschaft			
2237	Nicht finanzierungswirksamer Transferaufwand			
224	Finanzaufwand	2.100,00	2.300,00	
2241	Zinsen aus Finanzschulden, Finanzierungsleasing, Forderungskauf und derivativen Finanzinstrumenten mit Grundgeschäft	2.100,00	2.300,00	
2242	Zinsen und sonstige Aufwendungen aus derivativen Finanzinstrumenten ohne Grundgeschäft			
2243	Gewinnentnahmen von Unternehmungen und marktbestimmten Betrieben der Gebietskörperschaft (innerhalb der Gebietskörperschaft)			
2244	Sonstiger Finanzaufwand			
2245	Nicht finanzierungswirksamer Finanzaufwand			
22	Summe Aufwendungen	141.700,00	204.100,00	
SA0	Saldo (0) Nettoergebnis (21 - 22)	-99.200,00	-55.700,00	
230	Entnahmen von Haushaltsrücklagen	0,00	16.500,00	
2301	Entnahmen von Haushaltsrücklagen		16.500,00	
240	Zuweisung an Haushaltsrücklagen	0,00	0,00	
2401	Zuweisung an Haushaltsrücklagen			
23	Summe Haushaltsrücklagen	0,00	16.500,00	
SA00	Nettoergebnis nach Zuweisung und Entnahmen von Haushaltsrücklagen (Saldo 0 +/- SU23)	-99.200,00	-39.200,00	

Wirtschaftsförderung (Gruppe 7)

MVAG	Mittelverwendungs- und -aufbringungsgruppen (1. und 2. Ebene)	VA 2021	VA 2020	RA 2019
211	Erträge aus der operativen Verwaltungstätigkeit	0,00	13.000,00	
2111	Erträge aus eigenen Abgaben			
2112	Erträge aus Ertragsanteilen			
2113	Erträge aus Gebühren			
2114	Erträge aus Leistungen			
2115	Erträge aus Besitz und wirtschaftlicher Tätigkeit			
2116	Erträge aus Veräußerung und sonstige Erträge		13.000,00	
2117	Nicht finanzierungswirksame operative Erträge			
212	Erträge aus Transfers	4.400,00	4.300,00	
2121	Transferertrag von Trägern des öffentlichen Rechts	3.400,00	3.400,00	
2122	Transferertrag von Beteiligungen			
2123	Transferertrag von Unternehmen (mit Finanzunternehmen)			
2124	Transferertrag von Haushalten und Organisationen ohne Erwerbscharakter			
2125	Transferertrag vom Ausland			
2126	Investitions- und Tilgungszuschüsse zwischen Unternehmungen und Betrieben der Gebietskörperschaft und der Gebietskörperschaft			
2127	Nicht finanzierungswirksamer Transferertrag	1.000,00	900,00	
213	Finanzerträge	0,00	0,00	
2131	Erträge aus Zinsen			
2132	Erträge aus Zinsen aus derivativen Finanzinstrumenten ohne Grundgeschäft			
2133	Erträge aus Gewinnentnahmen von marktbestimmten Betrieben			
2134	Sonstige Finanzerträge			
2135	Erträge aus Dividenden/Gewinnausschüttungen			
2136	Sonstige nicht finanzierungswirksame Finanzerträge			
21	Summe Erträge	4.400,00	17.300,00	
221	Personalaufwand	0,00	0,00	
2211	Personalaufwand (Bezüge, Nebengeb., Mehrleistungen)			
2212	Gesetzlicher und freiwilliger Sozialaufwand			
2213	Sonstiger Personalaufwand			
2214	Nicht finanzierungswirksamer Personalaufwand			
222	Sachaufwand (ohne Transferaufwand)	207.600,00	219.900,00	
2221	Gebrauchs- und Verbrauchsgüter, Handelswaren			
2222	Verwaltungs- und Betriebsaufwand			

Wirtschaftsförderung (Gruppe 7)

MVAG	Mittelverwendungs- und -aufbringungsgruppen (1. und 2. Ebene)	VA 2021	VA 2020	RA 2019
2223	Leasing- und Mietaufwand			
2224	Instandhaltung			
2225	Sonstiger Sachaufwand		13.000,00	
2226	Nicht finanzierungswirksamer Sachaufwand	207.600,00	206.900,00	
223	Transferaufwand (laufende Transfers und Kapitaltransfers)	0,00	0,00	
2231	Transferaufwand an Träger des öffentlichen Rechts			
2232	Transferaufwand an Beteiligungen			
2233	Transferaufwand an Unternehmen (mit Finanzunternehmen)			
2234	Transferaufwand an Haushalte und Organisationen ohne Erwerbscharakter			
2235	Transferaufwand an das Ausland			
2236	Investitions- und Tilgungszuschüsse zwischen Unternehmungen und Betrieben der Gebietskörperschaft und der Gebietskörperschaft			
2237	Nicht finanzierungswirksamer Transferaufwand			
224	Finanzaufwand	0,00	0,00	
2241	Zinsen aus Finanzschulden, Finanzierungsleasing, Forderungskauf und derivativen Finanzinstrumenten mit Grundgeschäft			
2242	Zinsen und sonstige Aufwendungen aus derivativen Finanzinstrumenten ohne Grundgeschäft			
2243	Gewinnentnahmen von Unternehmungen und marktbestimmten Betrieben der Gebietskörperschaft (innerhalb der Gebietskörperschaft)			
2244	Sonstiger Finanzaufwand			
2245	Nicht finanzierungswirksamer Finanzaufwand			
22	Summe Aufwendungen	207.600,00	219.900,00	
SA0	Saldo (0) Nettoergebnis (21 - 22)	-203.200,00	-202.600,00	
230	Entnahmen von Haushaltsrücklagen	0,00	0,00	
2301	Entnahmen von Haushaltsrücklagen			
240	Zuweisung an Haushaltsrücklagen	0,00	0,00	
2401	Zuweisung an Haushaltsrücklagen			
23	Summe Haushaltsrücklagen	0,00	0,00	
SA00	Nettoergebnis nach Zuweisung und Entnahmen von Haushaltsrücklagen (Saldo 0 +/- SU23)	-203.200,00	-202.600,00	

Dienstleistungen (Gruppe 8)

MVAG	Mittelverwendungs- und -aufbringungsgruppen (1. und 2. Ebene)	VA 2021	VA 2020	RA 2019
211	Erträge aus der operativen Verwaltungstätigkeit	387.600,00	1.021.200,00	
2111	Erträge aus eigenen Abgaben			
2112	Erträge aus Ertragsanteilen			
2113	Erträge aus Gebühren	261.700,00	257.300,00	
2114	Erträge aus Leistungen	19.800,00	28.600,00	
2115	Erträge aus Besitz und wirtschaftlicher Tätigkeit	24.400,00	121.200,00	
2116	Erträge aus Veräußerung und sonstige Erträge	77.200,00	614.100,00	
2117	Nicht finanzierungswirksame operative Erträge	4.500,00		
212	Erträge aus Transfers	153.100,00	272.100,00	
2121	Transferertrag von Trägern des öffentlichen Rechts	50.000,00	177.900,00	
2122	Transferertrag von Beteiligungen			
2123	Transferertrag von Unternehmen (mit Finanzunternehmen)	46.600,00	49.500,00	
2124	Transferertrag von Haushalten und Organisationen ohne Erwerbscharakter			
2125	Transferertrag vom Ausland			
2126	Investitions- und Tilgungszuschüsse zwischen Unternehmungen und Betrieben der Gebietskörperschaft und der Gebietskörperschaft			
2127	Nicht finanzierungswirksamer Transferertrag	56.500,00	44.700,00	
213	Finanzerträge	0,00	0,00	
2131	Erträge aus Zinsen			
2132	Erträge aus Zinsen aus derivativen Finanzinstrumenten ohne Grundgeschäft			
2133	Erträge aus Gewinnentnahmen von marktbestimmten Betrieben			
2134	Sonstige Finanzerträge			
2135	Erträge aus Dividenden/Gewinnausschüttungen			
2136	Sonstige nicht finanzierungswirksame Finanzerträge			
21	Summe Erträge	540.700,00	1.293.300,00	
221	Personalaufwand	141.500,00	133.500,00	
2211	Personalaufwand (Bezüge, Nebengeb., Mehrleistungen)	101.800,00	99.900,00	
2212	Gesetzlicher und freiwilliger Sozialaufwand	36.600,00	30.400,00	
2213	Sonstiger Personalaufwand			
2214	Nicht finanzierungswirksamer Personalaufwand	3.100,00	3.200,00	
222	Sachaufwand (ohne Transferaufwand)	347.400,00	824.200,00	
2221	Gebrauchs- und Verbrauchsgüter, Handelswaren	106.200,00	63.700,00	
2222	Verwaltungs- und Betriebsaufwand	20.100,00	22.000,00	

Dienstleistungen (Gruppe 8)

MVAG	Mittelverwendungs- und -aufbringungsgruppen (1. und 2. Ebene)	VA 2021	VA 2020	RA 2019
2223	Leasing- und Mietaufwand			
2224	Instandhaltung	44.800,00	50.800,00	
2225	Sonstiger Sachaufwand	65.600,00	618.000,00	
2226	Nicht finanzierungswirksamer Sachaufwand	110.700,00	69.700,00	
223	Transferaufwand (laufende Transfers und Kapitaltransfers)	109.700,00	132.300,00	
2231	Transferaufwand an Träger des öffentlichen Rechts	109.700,00	132.300,00	
2232	Transferaufwand an Beteiligungen			
2233	Transferaufwand an Unternehmen (mit Finanzunternehmen)			
2234	Transferaufwand an Haushalte und Organisationen ohne Erwerbscharakter			
2235	Transferaufwand an das Ausland			
2236	Investitions- und Tilgungszuschüsse zwischen Unternehmungen und Betrieben der Gebietskörperschaft und der Gebietskörperschaft			
2237	Nicht finanzierungswirksamer Transferaufwand			
224	Finanzaufwand	9.600,00	8.600,00	
2241	Zinsen aus Finanzschulden, Finanzierungsleasing, Forderungskauf und derivativen Finanzinstrumenten mit Grundgeschäft	9.600,00	8.600,00	
2242	Zinsen und sonstige Aufwendungen aus derivativen Finanzinstrumenten ohne Grundgeschäft			
2243	Gewinnentnahmen von Unternehmungen und marktbestimmten Betrieben der Gebietskörperschaft (innerhalb der Gebietskörperschaft)			
2244	Sonstiger Finanzaufwand			
2245	Nicht finanzierungswirksamer Finanzaufwand			
22	Summe Aufwendungen	608.200,00	1.098.600,00	
SA0	Saldo (0) Nettoergebnis (21 - 22)	-67.500,00	194.700,00	
230	Entnahmen von Haushaltsrücklagen	0,00	130.000,00	
2301	Entnahmen von Haushaltsrücklagen		130.000,00	
240	Zuweisung an Haushaltsrücklagen	0,00	7.000,00	
2401	Zuweisung an Haushaltsrücklagen		7.000,00	
23	Summe Haushaltsrücklagen	0,00	123.000,00	
SA00	Nettoergebnis nach Zuweisung und Entnahmen von Haushaltsrücklagen (Saldo 0 +/- SU23)	-67.500,00	317.700,00	

Finanzwirtschaft (Gruppe 9)

MVAG	Mittelverwendungs- und -aufbringungsgruppen (1. und 2. Ebene)	VA 2021	VA 2020	RA 2019
211	Erträge aus der operativen Verwaltungstätigkeit	913.400,00	903.600,00	
2111	Erträge aus eigenen Abgaben	254.400,00	221.400,00	
2112	Erträge aus Ertragsanteilen	659.000,00	682.200,00	
2113	Erträge aus Gebühren			
2114	Erträge aus Leistungen			
2115	Erträge aus Besitz und wirtschaftlicher Tätigkeit			
2116	Erträge aus Veräußerung und sonstige Erträge			
2117	Nicht finanzierungswirksame operative Erträge			
212	Erträge aus Transfers	166.500,00	96.300,00	
2121	Transferertrag von Trägern des öffentlichen Rechts	165.600,00	95.400,00	
2122	Transferertrag von Beteiligungen			
2123	Transferertrag von Unternehmen (mit Finanzunternehmen)			
2124	Transferertrag von Haushalten und Organisationen ohne Erwerbscharakter	900,00	900,00	
2125	Transferertrag vom Ausland			
2126	Investitions- und Tilgungszuschüsse zwischen Unternehmungen und Betrieben der Gebietskörperschaft und der Gebietskörperschaft			
2127	Nicht finanzierungswirksamer Transferertrag			
213	Finanzerträge	400,00	500,00	
2131	Erträge aus Zinsen	400,00	500,00	
2132	Erträge aus Zinsen aus derivativen Finanzinstrumenten ohne Grundgeschäft			
2133	Erträge aus Gewinnentnahmen von marktbestimmten Betrieben			
2134	Sonstige Finanzerträge			
2135	Erträge aus Dividenden/Gewinnausschüttungen			
2136	Sonstige nicht finanzierungswirksame Finanzerträge			
21	Summe Erträge	1.080.300,00	1.000.400,00	
221	Personalaufwand	0,00	0,00	
2211	Personalaufwand (Bezüge, Nebengeb., Mehrleistungen)			
2212	Gesetzlicher und freiwilliger Sozialaufwand			
2213	Sonstiger Personalaufwand			
2214	Nicht finanzierungswirksamer Personalaufwand			
222	Sachaufwand (ohne Transferaufwand)	300,00	500,00	
2221	Gebrauchs- und Verbrauchsgüter, Handelswaren			
2222	Verwaltungs- und Betriebsaufwand			

Finanzwirtschaft (Gruppe 9)

MVAG	Mittelverwendungs- und -aufbringungsgruppen (1. und 2. Ebene)	VA 2021	VA 2020	RA 2019
2223	Leasing- und Mietaufwand			
2224	Instandhaltung			
2225	Sonstiger Sachaufwand	300,00	500,00	
2226	Nicht finanzierungswirksamer Sachaufwand			
223	Transferaufwand (laufende Transfers und Kapitaltransfers)	0,00	0,00	
2231	Transferaufwand an Träger des öffentlichen Rechts			
2232	Transferaufwand an Beteiligungen			
2233	Transferaufwand an Unternehmen (mit Finanzunternehmen)			
2234	Transferaufwand an Haushalte und Organisationen ohne Erwerbscharakter			
2235	Transferaufwand an das Ausland			
2236	Investitions- und Tilgungszuschüsse zwischen Unternehmungen und Betrieben der Gebietskörperschaft und der Gebietskörperschaft			
2237	Nicht finanzierungswirksamer Transferaufwand			
224	Finanzaufwand	2.300,00	2.300,00	
2241	Zinsen aus Finanzschulden, Finanzierungsleasing, Forderungskauf und derivativen Finanzinstrumenten mit Grundgeschäft	100,00	100,00	
2242	Zinsen und sonstige Aufwendungen aus derivativen Finanzinstrumenten ohne Grundgeschäft			
2243	Gewinnentnahmen von Unternehmungen und marktbestimmten Betrieben der Gebietskörperschaft (innerhalb der Gebietskörperschaft)			
2244	Sonstiger Finanzaufwand	2.200,00	2.200,00	
2245	Nicht finanzierungswirksamer Finanzaufwand			
22	Summe Aufwendungen	2.600,00	2.800,00	
SA0	Saldo (0) Nettoergebnis (21 - 22)	1.077.700,00	997.600,00	
230	Entnahmen von Haushaltsrücklagen	51.800,00	69.800,00	
2301	Entnahmen von Haushaltsrücklagen	51.800,00	69.800,00	
240	Zuweisung an Haushaltsrücklagen	0,00	0,00	
2401	Zuweisung an Haushaltsrücklagen			
23	Summe Haushaltsrücklagen	51.800,00	69.800,00	
SA00	Nettoergebnis nach Zuweisung und Entnahmen von Haushaltsrücklagen (Saldo 0 +/- SU23)	1.129.500,00	1.067.400,00	

Finanzierungshaushalt Gesamt 1. Ebene (Anlage 1b)
- interne Vergütungen enthalten

MVAG	Mittelverwendungs- und -aufbringungsgruppen (1. Ebene)	VA 2021	VA 2020	RA 2019
OPERATIVE GEBARUNG				
311	Einzahlungen aus der operativen Verwaltungstätigkeit	1.315.300,00	2.045.600,00	
312	Einzahlungen aus Transfers (ohne Kapitaltransfers)	312.200,00	415.100,00	
313	Einzahlungen aus Finanzerträgen	400,00	500,00	
31	Summe Einzahlungen operative Gebarung	1.627.900,00	2.461.200,00	
321	Auszahlungen aus Personalaufwand	364.700,00	342.200,00	
322	Auszahlungen aus Sachaufwand (ohne Transferaufwand)	532.100,00	1.174.400,00	
323	Auszahlungen aus Transfers (ohne Kapitaltransfers)	601.700,00	638.400,00	
324	Auszahlungen aus Finanzaufwand	14.700,00	13.900,00	
32	Summe Auszahlungen operative Gebarung	1.513.200,00	2.168.900,00	
SA1	Saldo (1) Geldfluss aus der Operativen Gebarung (31 – 32)	114.700,00	292.300,00	
INVESTIVE GEBARUNG				
331	Einzahlungen aus der Investitionstätigkeit	15.000,00	60.000,00	
332	Einzahlungen aus der Rückzahlung von Darlehen sowie gewährten Vorschüssen			
333	Einzahlungen aus Kapitaltransfers	141.800,00	406.300,00	
33	Summe Einzahlungen investive Gebarung	156.800,00	466.300,00	
341	Auszahlungen aus der Investitionstätigkeit	582.800,00	934.200,00	
342	Auszahlungen von gewährten Darlehen sowie gewährten Vorschüssen			
343	Auszahlungen aus Kapitaltransfers	800,00	10.600,00	
34	Summe Auszahlungen investive Gebarung	583.600,00	944.800,00	
SA2	Saldo (2) Geldfluss aus der Investiven Gebarung (33 – 34)	-426.800,00	-478.500,00	
SA3	Saldo (3) Nettofinanzierungssaldo (Saldo 1 + Saldo 2)	-312.100,00	-186.200,00	

MVAG	Mittelverwendungs- und -aufbringungsgruppen (1. Ebene)	VA 2021	VA 2020	RA 2019
FINANZIERUNGSTÄTIGKEIT				
351	Einzahlungen aus der Aufnahme von Finanzschulden	367.800,00	300,00	
353	Einzahlungen infolge eines Kapitaltausch bei derivativen Finanzinstrumenten mit Grundgeschäft			
355	Einzahlungen aus dem Abgang von Finanzinstrumenten			
35	Summe Einzahlungen aus der Finanzierungstätigkeit	367.800,00	300,00	
361	Auszahlungen aus der Tilgung von Finanzschulden	107.500,00	558.300,00	
363	Auszahlungen infolge eines Kapitaltausch bei derivativen Finanzinstrumenten mit Grundgeschäft			
365	Auszahlungen für den Erwerb von Finanzinstrumenten			
36	Summe Auszahlungen aus der Finanzierungstätigkeit	107.500,00	558.300,00	
SA4	Saldo (4) Geldfluss aus der Finanzierungstätigkeit (35 – 36)	260.300,00	-558.000,00	
SA5	Saldo (5) Geldfluss aus der voranschlagswirksamen Gebarung (Saldo 3 + Saldo 4)	-51.800,00	-744.200,00	

Finanzierungshaushalt Gesamt 1. und 2. Ebene (Anlage 1b)
- interne Vergütungen enthalten

MVAG	Mittelverwendungs- und aufbringungsgruppen (1. und 2. Ebene)	VA 2021	VA 2020	RA 2019
311	Einzahlungen aus der operativen Verwaltungstätigkeit	1.315.300,00	2.045.600,00	
3111	Einzahlungen aus eigenen Abgaben	254.400,00	221.400,00	
3112	Einzahlungen aus Ertragsanteilen	659.000,00	682.200,00	
3113	Einzahlungen aus Gebühren	261.700,00	257.300,00	
3114	Einzahlungen aus Leistungen	35.200,00	45.300,00	
3115	Einzahlungen aus Besitz und wirtschaftlicher Tätigkeit	26.700,00	123.100,00	
3116	Einzahlungen aus Veräußerung von geringwertigen Wirtschaftsgütern (GWG) und sonstige Einzahlungen	78.300,00	716.300,00	
312	Einzahlungen aus Transfers (ohne Kapitaltransfers)	312.200,00	415.100,00	
3121	Transferzahlungen von Trägern des öffentlichen Rechts	262.600,00	362.300,00	
3122	Transferzahlungen von Beteiligungen			
3123	Transferzahlungen von Unternehmen (inkl. Finanzunternehmen)	46.600,00	49.500,00	
3124	Transferzahlungen von Haushalte und Organisationen ohne Erwerbscharakter	3.000,00	3.300,00	
3125	Transferzahlungen vom Ausland			
3126	Investitions- und Tilgungszuschüsse zwischen Unternehmungen und Betrieben der Gebietskörperschaft und der Gebietskörperschaft			
313	Einzahlungen aus Finanzerträgen	400,00	500,00	
3131	Einzahlungen aus Zinserträgen	400,00	500,00	
3133	Einzahlungen aus Gewinnentnahmen von marktbestimmten Betrieben			
3134	Sonstige Einzahlungen aus Finanzerträgen			
3135	Einzahlungen aus Dividenden/Gewinnausschüttungen			
31	Summe Einzahlungen operative Gebarung	1.627.900,00	2.461.200,00	
321	Auszahlungen aus Personalaufwand	364.700,00	342.200,00	
3211	Auszahlungen für Personalaufwand Bezüge, Nebengebühren, und Mehrleistungsvergütungen)	282.000,00	274.100,00	
3212	Auszahlungen für gesetzliche und freiwillige Sozialaufwendungen	82.700,00	68.100,00	
3213	Auszahlungen aus sonstigem Personalaufwand			
322	Auszahlungen aus Sachaufwand (ohne Transferaufwand)	532.100,00	1.174.400,00	
3221	Auszahlungen für Gebrauchs- und Verbrauchsgüter, Handelswaren	126.300,00	83.500,00	
3222	Auszahlungen für Verwaltungs- und Betriebsaufwand	50.300,00	51.400,00	
3223	Auszahlungen für Leasing- und Mietaufwand	400,00	400,00	
3224	Auszahlungen für Instandhaltung	75.300,00	105.500,00	
3225	Sonstige Auszahlungen aus Sachaufwand	279.800,00	933.600,00	
323	Auszahlungen aus Transfers (ohne Kapitaltransfers)	601.700,00	638.400,00	
3231	Transferzahlungen an Träger des öffentlichen Rechts	586.000,00	607.800,00	
3232	Transferzahlungen an Beteiligungen			
3233	Transferzahlungen an Unternehmen (inkl. Finanzunternehmen)	4.400,00	4.300,00	
3234	Transferzahlungen an Haushalte und Organisationen ohne Erwerbscharakter	11.300,00	26.300,00	

MVAG	Mittelverwendungs- und aufbringungsgruppen (1. und 2. Ebene)	VA 2021	VA 2020	RA 2019
3235	Transferzahlungen an das Ausland			
3236	Investitions- und Tilgungszuschüsse zwischen Unternehmungen und Betrieben der Gebietskörperschaft und der Gebietskörperschaft			
324	Auszahlungen aus Finanzaufwand	14.700,00	13.900,00	
3241	Auszahlungen für Zinsaufwand, für Finanzierungsleasing, für Forderungskauf, für Finanzschulden und derivative Finanzinstrumente m	12.500,00	11.700,00	
3242	Auszahlungen für Zinsen aus derivativen Finanzinstrumenten ohne Grundgeschäft			
3243	Auszahlung aus Gewinnentnahmen von marktbestimmten Betrieben			
3244	Sonstige Auszahlungen aus Finanzaufwendungen	2.200,00	2.200,00	
32	Summe Auszahlungen operative Gebarung	1.513.200,00	2.168.900,00	
SA1	Saldo (1) Geldfluss aus der Operativen Gebarung (31 – 32)	114.700,00	292.300,00	
331	Einzahlungen aus der Investitionstätigkeit	15.000,00	60.000,00	
3311	Einzahlungen aus der Veräußerung von immateriellem Vermögen			
3312	Einzahlungen aus der Veräußerung von Grundstücken und Grundstückeinrichtungen	15.000,00	60.000,00	
3313	Einzahlungen aus der Veräußerung von Gebäuden und Bauten			
3314	Einzahlungen aus der Veräußerung von technischen Anlagen, Fahrzeuge und Maschinen			
3315	Einzahlungen aus der Veräußerung von Amts-, Betriebs- und Geschäftsausstattung			
3316	Einzahlungen aus der Veräußerung von Kulturgütern			
3317	Einzahlungen aus der Veräußerung von Beteiligungen			
332	Einzahlungen aus der Rückzahlung von Darlehen sowie gewährten Vorschüssen	0,00	0,00	
3321	Einzahlungen aus Darlehen an Träger des öffentlichen Rechts			
3322	Einzahlungen aus Darlehen an Beteiligungen			
3323	Einzahlungen aus Darlehen an Unternehmen und Haushalte			
3325	Einzahlungen aus Vorschüssen und Anzahlungen			
333	Einzahlungen aus Kapitaltransfers	141.800,00	406.300,00	
3331	Kapitaltransferzahlungen von Trägern des öffentlichen Rechts	120.600,00	274.100,00	
3332	Kapitaltransferzahlungen von Beteiligungen			
3333	Kapitaltransferzahlungen von Unternehmen		21.600,00	
3334	Kapitaltransferzahlungen von Haushalten und Organisationen ohne Erwerbscharakter	21.200,00	31.200,00	
3335	Kapitaltransferzahlungen vom Ausland		79.400,00	
33	Summe Einzahlungen investive Gebarung	156.800,00	466.300,00	
341	Auszahlungen aus der Investitionstätigkeit	582.800,00	934.200,00	
3411	Auszahlungen für den Erwerb von immateriellem Vermögen	5.000,00	50.000,00	
3412	Auszahlungen für den Erwerb von Grundstücken und Grundstückseinrichtungen	465.000,00	416.200,00	
3413	Auszahlungen für den Erwerb von Gebäuden und Bauten	92.500,00	235.100,00	
3414	Auszahlungen für den Erwerb von technischen Anlagen, Fahrzeuge und Maschinen	3.400,00	42.800,00	

MVAG	Mittelverwendungs- und aufbringungsgruppen (1. und 2. Ebene)	VA 2021	VA 2020	RA 2019
3415	Auszahlungen für den Erwerb von Amts-, Betriebs- und Geschäftsausstattung	6.900,00	190.100,00	
3416	Auszahlungen für den Erwerb von Kulturgütern			
3417	Auszahlungen für den Erwerb von Beteiligungen	10.000,00		
342	Auszahlungen von gewährten Darlehen sowie gewährten Vorschüssen	0,00	0,00	
3421	Auszahlung von Darlehen an Träger des öffentlichen Rechts			
3422	Auszahlung von Darlehen an Beteiligungen			
3423	Auszahlung von Darlehen an Unternehmen und Haushalte			
3425	Auszahlungen von Vorschüssen und Anzahlungen			
343	Auszahlungen aus Kapitaltransfers	800,00	10.600,00	
3431	Kapitaltransferzahlungen an Träger des öffentlichen Rechts		9.000,00	
3432	Kapitaltransferzahlungen an Beteiligungen			
3433	Kapitaltransferzahlungen an Unternehmen (Finanzunternehmen)			
3434	Kapitaltransferzahlungen an Haushalte und Organisationen ohne Erwerbscharakter	800,00	1.600,00	
3435	Kapitaltransferzahlungen an das Ausland			
34	Summe Auszahlungen investive Gebarung	583.600,00	944.800,00	
SA2	Saldo (2) Geldfluss aus der Investiven Gebarung (33 – 34)	-426.800,00	-478.500,00	
SA3	Saldo (3) Nettofinanzierungssaldo (Saldo 1 + Saldo 2)	-312.100,00	-186.200,00	
351	Einzahlungen aus der Aufnahme von Finanzschulden	367.800,00	300,00	
3511	Einzahlungen aus empfangenen Darlehen von öffentlichen Körperschaften und Rechtsträgern	300,00	300,00	
3512	Einzahlungen aus empfangenen Darlehen von Beteiligungen			
3513	Einzahlungen aus empfangenen Darlehen von Unternehmen und privaten Haushalten			
3514	Einzahlungen aus Finanzschulden (Finanzunternehmen)	367.500,00		
353	Einzahlungen infolge eines Kapitaltausch bei derivativen Finanzinstrumenten mit Grundgeschäft	0,00	0,00	
3530	Einzahlungen infolge eines Kapitaltausch bei derivativen Finanzinstrumenten mit Grundgeschäft			
355	Einzahlungen aus dem Abgang von Finanzinstrumenten	0,00	0,00	
3550	Einzahlungen aus dem Abgang von Finanzinstrumenten			
35	Summe Einzahlungen aus der Finanzierungstätigkeit	367.800,00	300,00	
361	Auszahlungen aus der Tilgung von Finanzschulden	107.500,00	558.300,00	
3611	Auszahlungen aus empfangenen Darlehen von öffentlichen Körperschaften und Rechtsträgern	7.700,00	10.100,00	
3612	Auszahlungen aus empfangenen Darlehen von Beteiligungen			
3613	Auszahlungen aus empfangenen Darlehen von Unternehmen und privaten Haushalten			
3614	Auszahlungen aus Finanzschulden	99.800,00	548.200,00	

MVAG	Mittelverwendungs- und aufbringungsgruppen (1. und 2. Ebene)	VA 2021	VA 2020	RA 2019
3615	Auszahlung aus der Rückzahlung von Leasingverbindlichkeiten			
363	Auszahlungen infolge eines Kapitaltausch bei derivativen Finanzinstrumenten mit Grundgeschäft	0,00	0,00	
3630	Auszahlungen infolge eines Kapitaltausch bei derivativen Finanzinstrumenten mit Grundgeschäft			
365	Auszahlungen für den Erwerb von Finanzinstrumenten	0,00	0,00	
3650	Auszahlungen für den Erwerb von Finanzinstrumenten			
36	Summe Auszahlungen aus der Finanzierungstätigkeit	107.500,00	558.300,00	
SA4	Saldo (4) Geldfluss aus der Finanzierungstätigkeit (35 – 36)	260.300,00	-558.000,00	
SA5	Saldo (5) Geldfluss aus der voranschlagswirksamen Gebarung (Saldo 3 + Saldo 4)	-51.800,00	-744.200,00	

Finanzierungshaushalt Bereichsbudget 1. und 2. Ebene
(Anlage 1b)

Vertretungskörper und allgemeine Verwaltung (Gruppe 0)

MVAG	Mittelverwendungs- und aufbringungsgruppen (1. und 2. Ebene)	VA 2021	VA 2020	RA 2019
311	Einzahlungen aus der operativen Verwaltungstätigkeit	5.900,00	7.800,00	
3111	Einzahlungen aus eigenen Abgaben			
3112	Einzahlungen aus Ertragsanteilen			
3113	Einzahlungen aus Gebühren			
3114	Einzahlungen aus Leistungen	3.700,00	4.100,00	
3115	Einzahlungen aus Besitz und wirtschaftlicher Tätigkeit	1.800,00	1.900,00	
3116	Einzahlungen aus Veräußerung von geringwertigen Wirtschaftsgütern (GWG) und sonstige Einzahlungen	400,00	1.800,00	
312	Einzahlungen aus Transfers (ohne Kapitaltransfers)	100,00	100,00	
3121	Transferzahlungen von Trägern des öffentlichen Rechts	100,00	100,00	
3122	Transferzahlungen von Beteiligungen			
3123	Transferzahlungen von Unternehmen (inkl. Finanzunternehmen)			
3124	Transferzahlungen von Haushalte und Organisationen ohne Erwerbscharakter			
3125	Transferzahlungen vom Ausland			
3126	Investitions- und Tilgungszuschüsse zwischen Unternehmungen und Betrieben der Gebietskörperschaft und der Gebietskörperschaft			
313	Einzahlungen aus Finanzerträgen	0,00	0,00	
3131	Einzahlungen aus Zinserträgen			
3133	Einzahlungen aus Gewinnentnahmen von marktbestimmten Betrieben			
3134	Sonstige Einzahlungen aus Finanzerträgen			
3135	Einzahlungen aus Dividenden/Gewinnausschüttungen			
31	Summe Einzahlungen operative Gebarung	6.000,00	7.900,00	
321	Auszahlungen aus Personalaufwand	109.500,00	96.500,00	
3211	Auszahlungen für Personalaufwand Bezüge, Nebengebühren, und Mehrleistungsvergütungen)	87.100,00	77.200,00	
3212	Auszahlungen für gesetzliche und freiwillige Sozialaufwendungen	22.400,00	19.300,00	
3213	Auszahlungen aus sonstigem Personalaufwand			
322	Auszahlungen aus Sachaufwand (ohne Transferaufwand)	198.100,00	197.900,00	
3221	Auszahlungen für Gebrauchs- und Verbrauchsgüter, Handelswaren	8.800,00	8.200,00	
3222	Auszahlungen für Verwaltungs- und Betriebsaufwand	17.800,00	17.100,00	
3223	Auszahlungen für Leasing- und Mietaufwand	400,00	400,00	
3224	Auszahlungen für Instandhaltung	3.600,00	3.100,00	
3225	Sonstige Auszahlungen aus Sachaufwand	167.500,00	169.100,00	
323	Auszahlungen aus Transfers (ohne Kapitaltransfers)	7.400,00	7.300,00	
3231	Transferzahlungen an Träger des öffentlichen Rechts			
3232	Transferzahlungen an Beteiligungen			
3233	Transferzahlungen an Unternehmen (inkl. Finanzunternehmen)	4.400,00	4.300,00	

Vertretungskörper und allgemeine Verwaltung (Gruppe 0)

MVAG	Mittelverwendungs- und aufbringungsgruppen (1. und 2. Ebene)	VA 2021	VA 2020	RA 2019
3234	Transferzahlungen an Haushalte und Organisationen ohne Erwerbscharakter	3.000,00	3.000,00	
3235	Transferzahlungen an das Ausland			
3236	Investitions- und Tilgungszuschüsse zwischen Unternehmungen und Betrieben der Gebietskörperschaft und der Gebietskörperschaft			
324	Auszahlungen aus Finanzaufwand	200,00	200,00	
3241	Auszahlungen für Zinsaufwand, für Finanzierungsleasing, für Forderungskauf, für Finanzschulden und derivative Finanzinstrumente m	200,00	200,00	
3242	Auszahlungen für Zinsen aus derivativen Finanzinstrumenten ohne Grundgeschäft			
3243	Auszahlung aus Gewinnentnahmen von marktbestimmten Betrieben			
3244	Sonstige Auszahlungen aus Finanzaufwendungen			
32	Summe Auszahlungen operative Gebarung	315.200,00	301.900,00	
SA1	Saldo (1) Geldfluss aus der Operativen Gebarung (31 – 32)	-309.200,00	-294.000,00	
331	Einzahlungen aus der Investitionstätigkeit	0,00	0,00	
3311	Einzahlungen aus der Veräußerung von immateriellem Vermögen			
3312	Einzahlungen aus der Veräußerung von Grundstücken und Grundstückeinrichtungen			
3313	Einzahlungen aus der Veräußerung von Gebäuden und Bauten			
3314	Einzahlungen aus der Veräußerung von technischen Anlagen, Fahrzeuge und Maschinen			
3315	Einzahlungen aus der Veräußerung von Amts-, Betriebs- und Geschäftsausstattung			
3316	Einzahlungen aus der Veräußerung von Kulturgütern			
3317	Einzahlungen aus der Veräußerung von Beteiligungen			
332	Einzahlungen aus der Rückzahlung von Darlehen sowie gewährten Vorschüssen	0,00	0,00	
3321	Einzahlungen aus Darlehen an Träger des öffentlichen Rechts			
3322	Einzahlungen aus Darlehen an Beteiligungen			
3323	Einzahlungen aus Darlehen an Unternehmen und Haushalte			
3325	Einzahlungen aus Vorschüssen und Anzahlungen			
333	Einzahlungen aus Kapitaltransfers	0,00	0,00	
3331	Kapitaltransferzahlungen von Trägern des öffentlichen Rechts			
3332	Kapitaltransferzahlungen von Beteiligungen			
3333	Kapitaltransferzahlungen von Unternehmen			
3334	Kapitaltransferzahlungen von Haushalten und Organisationen ohne Erwerbscharakter			
3335	Kapitaltransferzahlungen vom Ausland			
33	Summe Einzahlungen investive Gebarung	0,00	0,00	
341	Auszahlungen aus der Investitionstätigkeit	7.300,00	16.200,00	
3411	Auszahlungen für den Erwerb von immateriellem Vermögen	5.000,00	12.000,00	
3412	Auszahlungen für den Erwerb von Grundstücken und Grundstückseinrichtungen			

Vertretungskörper und allgemeine Verwaltung (Gruppe 0)

MVAG	Mittelverwendungs- und aufbringungsgruppen (1. und 2. Ebene)	VA 2021	VA 2020	RA 2019
3413	Auszahlungen für den Erwerb von Gebäuden und Bauten			
3414	Auszahlungen für den Erwerb von technischen Anlagen, Fahrzeuge und Maschinen	1.000,00	1.000,00	
3415	Auszahlungen für den Erwerb von Amts-, Betriebs- und Geschäftsausstattung	1.300,00	3.200,00	
3416	Auszahlungen für den Erwerb von Kulturgütern			
3417	Auszahlungen für den Erwerb von Beteiligungen			
342	Auszahlungen von gewährten Darlehen sowie gewährten Vorschüssen	0,00	0,00	
3421	Auszahlung von Darlehen an Träger des öffentlichen Rechts			
3422	Auszahlung von Darlehen an Beteiligungen			
3423	Auszahlung von Darlehen an Unternehmen und Haushalte			
3425	Auszahlungen von Vorschüssen und Anzahlungen			
343	Auszahlungen aus Kapitaltransfers	0,00	9.000,00	
3431	Kapitaltransferzahlungen an Träger des öffentlichen Rechts		9.000,00	
3432	Kapitaltransferzahlungen an Beteiligungen			
3433	Kapitaltransferzahlungen an Unternehmen (Finanzunternehmen)			
3434	Kapitaltransferzahlungen an Haushalte und Organisationen ohne Erwerbscharakter			
3435	Kapitaltransferzahlungen an das Ausland			
34	Summe Auszahlungen investive Gebarung	7.300,00	25.200,00	
SA2	Saldo (2) Geldfluss aus der Investiven Gebarung (33 – 34)	-7.300,00	-25.200,00	
SA3	Saldo (3) Nettofinanzierungssaldo (Saldo 1 + Saldo 2)	-316.500,00	-319.200,00	
351	Einzahlungen aus der Aufnahme von Finanzschulden	0,00	0,00	
3511	Einzahlungen aus empfangenen Darlehen von öffentlichen Körperschaften und Rechtsträgern			
3512	Einzahlungen aus empfangenen Darlehen von Beteiligungen			
3513	Einzahlungen aus empfangenen Darlehen von Unternehmen und privaten Haushalten			
3514	Einzahlungen aus Finanzschulden (Finanzunternehmen)			
353	Einzahlungen infolge eines Kapitaltausch bei derivativen Finanzinstrumenten mit Grundgeschäft	0,00	0,00	
3530	Einzahlungen infolge eines Kapitaltausch bei derivativen Finanzinstrumenten mit Grundgeschäft			
355	Einzahlungen aus dem Abgang von Finanzinstrumenten	0,00	0,00	
3550	Einzahlungen aus dem Abgang von Finanzinstrumenten			
35	Summe Einzahlungen aus der Finanzierungstätigkeit	0,00	0,00	
361	Auszahlungen aus der Tilgung von Finanzschulden	3.000,00	3.000,00	
3611	Auszahlungen aus empfangenen Darlehen von öffentlichen Körperschaften und Rechtsträgern			

Vertretungskörper und allgemeine Verwaltung (Gruppe 0)

MVAG	Mittelverwendungs- und aufbringungsgruppen (1. und 2. Ebene)	VA 2021	VA 2020	RA 2019
3612	Auszahlungen aus empfangenen Darlehen von Beteiligungen			
3613	Auszahlungen aus empfangenen Darlehen von Unternehmen und privaten Haushalten			
3614	Auszahlungen aus Finanzschulden	3.000,00	3.000,00	
3615	Auszahlung aus der Rückzahlung von Leasingverbindlichkeiten			
363	Auszahlungen infolge eines Kapitaltausch bei derivativen Finanzinstrumenten mit Grundgeschäft	0,00	0,00	
3630	Auszahlungen infolge eines Kapitaltausch bei derivativen Finanzinstrumenten mit Grundgeschäft			
365	Auszahlungen für den Erwerb von Finanzinstrumenten	0,00	0,00	
3650	Auszahlungen für den Erwerb von Finanzinstrumenten			
36	Summe Auszahlungen aus der Finanzierungstätigkeit	3.000,00	3.000,00	
SA4	Saldo (4) Geldfluss aus der Finanzierungstätigkeit (35 – 36)	-3.000,00	-3.000,00	
SA5	Saldo (5) Geldfluss aus der voranschlagswirksamen Gebarung (Saldo 3 + Saldo 4)	-319.500,00	-322.200,00	

Öffentliche Ordnung und Sicherheit (Gruppe 1)

MVAG	Mittelverwendungs- und aufbringungsgruppen (1. und 2. Ebene)	VA 2021	VA 2020	RA 2019
311	Einzahlungen aus der operativen Verwaltungstätigkeit	0,00	800,00	
3111	Einzahlungen aus eigenen Abgaben			
3112	Einzahlungen aus Ertragsanteilen			
3113	Einzahlungen aus Gebühren			
3114	Einzahlungen aus Leistungen			
3115	Einzahlungen aus Besitz und wirtschaftlicher Tätigkeit			
3116	Einzahlungen aus Veräußerung von geringwertigen Wirtschaftsgütern (GWG) und sonstige Einzahlungen		800,00	
312	Einzahlungen aus Transfers (ohne Kapitaltransfers)	0,00	0,00	
3121	Transferzahlungen von Trägern des öffentlichen Rechts			
3122	Transferzahlungen von Beteiligungen			
3123	Transferzahlungen von Unternehmen (inkl. Finanzunternehmen)			
3124	Transferzahlungen von Haushalte und Organisationen ohne Erwerbscharakter			
3125	Transferzahlungen vom Ausland			
3126	Investitions- und Tilgungszuschüsse zwischen Unternehmungen und Betrieben der Gebietskörperschaft und der Gebietskörperschaft			
313	Einzahlungen aus Finanzerträgen	0,00	0,00	
3131	Einzahlungen aus Zinserträgen			
3133	Einzahlungen aus Gewinnentnahmen von marktbestimmten Betrieben			
3134	Sonstige Einzahlungen aus Finanzerträgen			
3135	Einzahlungen aus Dividenden/Gewinnausschüttungen			
31	Summe Einzahlungen operative Gebarung	0,00	800,00	
321	Auszahlungen aus Personalaufwand	0,00	0,00	
3211	Auszahlungen für Personalaufwand Bezüge, Nebengebühren, und Mehrleistungsvergütungen)			
3212	Auszahlungen für gesetzliche und freiwillige Sozialaufwendungen			
3213	Auszahlungen aus sonstigem Personalaufwand			
322	Auszahlungen aus Sachaufwand (ohne Transferaufwand)	26.600,00	19.600,00	
3221	Auszahlungen für Gebrauchs- und Verbrauchsgüter, Handelswaren	100,00	100,00	
3222	Auszahlungen für Verwaltungs- und Betriebsaufwand	6.100,00	6.100,00	
3223	Auszahlungen für Leasing- und Mietaufwand			
3224	Auszahlungen für Instandhaltung	16.000,00	9.000,00	
3225	Sonstige Auszahlungen aus Sachaufwand	4.400,00	4.400,00	
323	Auszahlungen aus Transfers (ohne Kapitaltransfers)	2.300,00	10.000,00	
3231	Transferzahlungen an Träger des öffentlichen Rechts			
3232	Transferzahlungen an Beteiligungen			
3233	Transferzahlungen an Unternehmen (inkl. Finanzunternehmen)			

Öffentliche Ordnung und Sicherheit (Gruppe 1)

MVAG	Mittelverwendungs- und aufbringungsgruppen (1. und 2. Ebene)	VA 2021	VA 2020	RA 2019
3234	Transferzahlungen an Haushalte und Organisationen ohne Erwerbscharakter	2.300,00	10.000,00	
3235	Transferzahlungen an das Ausland			
3236	Investitions- und Tilgungszuschüsse zwischen Unternehmungen und Betrieben der Gebietskörperschaft und der Gebietskörperschaft			
324	Auszahlungen aus Finanzaufwand	0,00	0,00	
3241	Auszahlungen für Zinsaufwand, für Finanzierungsleasing, für Forderungskauf, für Finanzschulden und derivative Finanzinstrumente m			
3242	Auszahlungen für Zinsen aus derivativen Finanzinstrumenten ohne Grundgeschäft			
3243	Auszahlung aus Gewinnentnahmen von marktbestimmten Betrieben			
3244	Sonstige Auszahlungen aus Finanzaufwendungen			
32	Summe Auszahlungen operative Gebarung	28.900,00	29.600,00	
SA1	Saldo (1) Geldfluss aus der Operativen Gebarung (31 – 32)	-28.900,00	-28.800,00	
331	Einzahlungen aus der Investitionstätigkeit	0,00	0,00	
3311	Einzahlungen aus der Veräußerung von immateriellem Vermögen			
3312	Einzahlungen aus der Veräußerung von Grundstücken und Grundstückeinrichtungen			
3313	Einzahlungen aus der Veräußerung von Gebäuden und Bauten			
3314	Einzahlungen aus der Veräußerung von technischen Anlagen, Fahrzeuge und Maschinen			
3315	Einzahlungen aus der Veräußerung von Amts-, Betriebs- und Geschäftsausstattung			
3316	Einzahlungen aus der Veräußerung von Kulturgütern			
3317	Einzahlungen aus der Veräußerung von Beteiligungen			
332	Einzahlungen aus der Rückzahlung von Darlehen sowie gewährten Vorschüssen	0,00	0,00	
3321	Einzahlungen aus Darlehen an Träger des öffentlichen Rechts			
3322	Einzahlungen aus Darlehen an Beteiligungen			
3323	Einzahlungen aus Darlehen an Unternehmen und Haushalte			
3325	Einzahlungen aus Vorschüssen und Anzahlungen			
333	Einzahlungen aus Kapitaltransfers	0,00	0,00	
3331	Kapitaltransferzahlungen von Trägern des öffentlichen Rechts			
3332	Kapitaltransferzahlungen von Beteiligungen			
3333	Kapitaltransferzahlungen von Unternehmen			
3334	Kapitaltransferzahlungen von Haushalten und Organisationen ohne Erwerbscharakter			
3335	Kapitaltransferzahlungen vom Ausland			
33	Summe Einzahlungen investive Gebarung	0,00	0,00	
341	Auszahlungen aus der Investitionstätigkeit	0,00	0,00	
3411	Auszahlungen für den Erwerb von immateriellem Vermögen			
3412	Auszahlungen für den Erwerb von Grundstücken und Grundstückseinrichtungen			

Öffentliche Ordnung und Sicherheit (Gruppe 1)

MVAG	Mittelverwendungs- und aufbringungsgruppen (1. und 2. Ebene)	VA 2021	VA 2020	RA 2019
3413	Auszahlungen für den Erwerb von Gebäuden und Bauten			
3414	Auszahlungen für den Erwerb von technischen Anlagen, Fahrzeuge und Maschinen			
3415	Auszahlungen für den Erwerb von Amts-, Betriebs- und Geschäftsausstattung			
3416	Auszahlungen für den Erwerb von Kulturgütern			
3417	Auszahlungen für den Erwerb von Beteiligungen			
342	Auszahlungen von gewährten Darlehen sowie gewährten Vorschüssen	0,00	0,00	
3421	Auszahlung von Darlehen an Träger des öffentlichen Rechts			
3422	Auszahlung von Darlehen an Beteiligungen			
3423	Auszahlung von Darlehen an Unternehmen und Haushalte			
3425	Auszahlungen von Vorschüssen und Anzahlungen			
343	Auszahlungen aus Kapitaltransfers	0,00	0,00	
3431	Kapitaltransferzahlungen an Träger des öffentlichen Rechts			
3432	Kapitaltransferzahlungen an Beteiligungen			
3433	Kapitaltransferzahlungen an Unternehmen (Finanzunternehmen)			
3434	Kapitaltransferzahlungen an Haushalte und Organisationen ohne Erwerbscharakter			
3435	Kapitaltransferzahlungen an das Ausland			
34	Summe Auszahlungen investive Gebarung	0,00	0,00	
SA2	Saldo (2) Geldfluss aus der Investiven Gebarung (33 – 34)	0,00	0,00	
SA3	Saldo (3) Nettofinanzierungssaldo (Saldo 1 + Saldo 2)	-28.900,00	-28.800,00	
351	Einzahlungen aus der Aufnahme von Finanzschulden	0,00	0,00	
3511	Einzahlungen aus empfangenen Darlehen von öffentlichen Körperschaften und Rechtsträgern			
3512	Einzahlungen aus empfangenen Darlehen von Beteiligungen			
3513	Einzahlungen aus empfangenen Darlehen von Unternehmen und privaten Haushalten			
3514	Einzahlungen aus Finanzschulden (Finanzunternehmen)			
353	Einzahlungen infolge eines Kapitaltausch bei derivativen Finanzinstrumenten mit Grundgeschäft	0,00	0,00	
3530	Einzahlungen infolge eines Kapitaltausch bei derivativen Finanzinstrumenten mit Grundgeschäft			
355	Einzahlungen aus dem Abgang von Finanzinstrumenten	0,00	0,00	
3550	Einzahlungen aus dem Abgang von Finanzinstrumenten			
35	Summe Einzahlungen aus der Finanzierungstätigkeit	0,00	0,00	
361	Auszahlungen aus der Tilgung von Finanzschulden	0,00	0,00	
3611	Auszahlungen aus empfangenen Darlehen von öffentlichen Körperschaften und Rechtsträgern			

Öffentliche Ordnung und Sicherheit (Gruppe 1)

MVAG	Mittelverwendungs- und aufbringungsgruppen (1. und 2. Ebene)	VA 2021	VA 2020	RA 2019
3612	Auszahlungen aus empfangenen Darlehen von Beteiligungen			
3613	Auszahlungen aus empfangenen Darlehen von Unternehmen und privaten Haushalten			
3614	Auszahlungen aus Finanzschulden			
3615	Auszahlung aus der Rückzahlung von Leasingverbindlichkeiten			
363	Auszahlungen infolge eines Kapitaltausch bei derivativen Finanzinstrumenten mit Grundgeschäft	0,00	0,00	
3630	Auszahlungen infolge eines Kapitaltausch bei derivativen Finanzinstrumenten mit Grundgeschäft			
365	Auszahlungen für den Erwerb von Finanzinstrumenten	0,00	0,00	
3650	Auszahlungen für den Erwerb von Finanzinstrumenten			
36	Summe Auszahlungen aus der Finanzierungstätigkeit	0,00	0,00	
SA4	Saldo (4) Geldfluss aus der Finanzierungstätigkeit (35 – 36)	0,00	0,00	
SA5	Saldo (5) Geldfluss aus der voranschlagswirksamen Gebarung (Saldo 3 + Saldo 4)	-28.900,00	-28.800,00	

Unterricht, Erziehung, Sport und Wissenschaft (Gruppe 2)

MVAG	Mittelverwendungs- und aufbringungsgruppen (1. und 2. Ebene)	VA 2021	VA 2020	RA 2019
311	Einzahlungen aus der operativen Verwaltungstätigkeit	12.200,00	22.700,00	
3111	Einzahlungen aus eigenen Abgaben			
3112	Einzahlungen aus Ertragsanteilen			
3113	Einzahlungen aus Gebühren			
3114	Einzahlungen aus Leistungen	11.500,00	12.400,00	
3115	Einzahlungen aus Besitz und wirtschaftlicher Tätigkeit			
3116	Einzahlungen aus Veräußerung von geringwertigen Wirtschaftsgütern (GWG) und sonstige Einzahlungen	700,00	10.300,00	
312	Einzahlungen aus Transfers (ohne Kapitaltransfers)	4.500,00	6.800,00	
3121	Transferzahlungen von Trägern des öffentlichen Rechts	2.500,00	5.500,00	
3122	Transferzahlungen von Beteiligungen			
3123	Transferzahlungen von Unternehmen (inkl. Finanzunternehmen)			
3124	Transferzahlungen von Haushalte und Organisationen ohne Erwerbscharakter	2.000,00	1.300,00	
3125	Transferzahlungen vom Ausland			
3126	Investitions- und Tilgungszuschüsse zwischen Unternehmungen und Betrieben der Gebietskörperschaft und der Gebietskörperschaft			
313	Einzahlungen aus Finanzerträgen	0,00	0,00	
3131	Einzahlungen aus Zinserträgen			
3133	Einzahlungen aus Gewinnentnahmen von marktbestimmten Betrieben			
3134	Sonstige Einzahlungen aus Finanzerträgen			
3135	Einzahlungen aus Dividenden/Gewinnausschüttungen			
31	Summe Einzahlungen operative Gebarung	16.700,00	29.500,00	
321	Auszahlungen aus Personalaufwand	116.500,00	115.100,00	
3211	Auszahlungen für Personalaufwand Bezüge, Nebengebühren, und Mehrleistungsvergütungen)	92.800,00	96.700,00	
3212	Auszahlungen für gesetzliche und freiwillige Sozialaufwendungen	23.700,00	18.400,00	
3213	Auszahlungen aus sonstigem Personalaufwand			
322	Auszahlungen aus Sachaufwand (ohne Transferaufwand)	28.400,00	45.000,00	
3221	Auszahlungen für Gebrauchs- und Verbrauchsgüter, Handelswaren	10.000,00	11.100,00	
3222	Auszahlungen für Verwaltungs- und Betriebsaufwand	4.400,00	4.100,00	
3223	Auszahlungen für Leasing- und Mietaufwand			
3224	Auszahlungen für Instandhaltung	3.000,00	8.200,00	
3225	Sonstige Auszahlungen aus Sachaufwand	11.000,00	21.600,00	
323	Auszahlungen aus Transfers (ohne Kapitaltransfers)	93.100,00	106.200,00	
3231	Transferzahlungen an Träger des öffentlichen Rechts	90.000,00	103.800,00	
3232	Transferzahlungen an Beteiligungen			
3233	Transferzahlungen an Unternehmen (inkl. Finanzunternehmen)			

Unterricht, Erziehung, Sport und Wissenschaft (Gruppe 2)

MVAG	Mittelverwendungs- und aufbringungsgruppen (1. und 2. Ebene)	VA 2021	VA 2020	RA 2019
3234	Transferzahlungen an Haushalte und Organisationen ohne Erwerbscharakter	3.100,00	2.400,00	
3235	Transferzahlungen an das Ausland			
3236	Investitions- und Tilgungszuschüsse zwischen Unternehmungen und Betrieben der Gebietskörperschaft und der Gebietskörperschaft			
324	Auszahlungen aus Finanzaufwand	500,00	500,00	
3241	Auszahlungen für Zinsaufwand, für Finanzierungsleasing, für Forderungskauf, für Finanzschulden und derivative Finanzinstrumente m	500,00	500,00	
3242	Auszahlungen für Zinsen aus derivativen Finanzinstrumenten ohne Grundgeschäft			
3243	Auszahlung aus Gewinnentnahmen von marktbestimmten Betrieben			
3244	Sonstige Auszahlungen aus Finanzaufwendungen			
32	Summe Auszahlungen operative Gebarung	238.500,00	266.800,00	
SA1	Saldo (1) Geldfluss aus der Operativen Gebarung (31 – 32)	-221.800,00	-237.300,00	
331	Einzahlungen aus der Investitionstätigkeit	0,00	0,00	
3311	Einzahlungen aus der Veräußerung von immateriellem Vermögen			
3312	Einzahlungen aus der Veräußerung von Grundstücken und Grundstückeinrichtungen			
3313	Einzahlungen aus der Veräußerung von Gebäuden und Bauten			
3314	Einzahlungen aus der Veräußerung von technischen Anlagen, Fahrzeuge und Maschinen			
3315	Einzahlungen aus der Veräußerung von Amts-, Betriebs- und Geschäftsausstattung			
3316	Einzahlungen aus der Veräußerung von Kulturgütern			
3317	Einzahlungen aus der Veräußerung von Beteiligungen			
332	Einzahlungen aus der Rückzahlung von Darlehen sowie gewährten Vorschüssen	0,00	0,00	
3321	Einzahlungen aus Darlehen an Träger des öffentlichen Rechts			
3322	Einzahlungen aus Darlehen an Beteiligungen			
3323	Einzahlungen aus Darlehen an Unternehmen und Haushalte			
3325	Einzahlungen aus Vorschüssen und Anzahlungen			
333	Einzahlungen aus Kapitaltransfers	0,00	25.000,00	
3331	Kapitaltransferzahlungen von Trägern des öffentlichen Rechts		25.000,00	
3332	Kapitaltransferzahlungen von Beteiligungen			
3333	Kapitaltransferzahlungen von Unternehmen			
3334	Kapitaltransferzahlungen von Haushalten und Organisationen ohne Erwerbscharakter			
3335	Kapitaltransferzahlungen vom Ausland			
33	Summe Einzahlungen investive Gebarung	0,00	25.000,00	
341	Auszahlungen aus der Investitionstätigkeit	4.800,00	52.400,00	
3411	Auszahlungen für den Erwerb von immateriellem Vermögen			
3412	Auszahlungen für den Erwerb von Grundstücken und Grundstückseinrichtungen			

Unterricht, Erziehung, Sport und Wissenschaft (Gruppe 2)

MVAG	Mittelverwendungs- und aufbringungsgruppen (1. und 2. Ebene)	VA 2021	VA 2020	RA 2019
3413	Auszahlungen für den Erwerb von Gebäuden und Bauten		34.600,00	
3414	Auszahlungen für den Erwerb von technischen Anlagen, Fahrzeuge und Maschinen	800,00	15.800,00	
3415	Auszahlungen für den Erwerb von Amts-, Betriebs- und Geschäftsausstattung	4.000,00	2.000,00	
3416	Auszahlungen für den Erwerb von Kulturgütern			
3417	Auszahlungen für den Erwerb von Beteiligungen			
342	Auszahlungen von gewährten Darlehen sowie gewährten Vorschüssen	0,00	0,00	
3421	Auszahlung von Darlehen an Träger des öffentlichen Rechts			
3422	Auszahlung von Darlehen an Beteiligungen			
3423	Auszahlung von Darlehen an Unternehmen und Haushalte			
3425	Auszahlungen von Vorschüssen und Anzahlungen			
343	Auszahlungen aus Kapitaltransfers	0,00	0,00	
3431	Kapitaltransferzahlungen an Träger des öffentlichen Rechts			
3432	Kapitaltransferzahlungen an Beteiligungen			
3433	Kapitaltransferzahlungen an Unternehmen (Finanzunternehmen)			
3434	Kapitaltransferzahlungen an Haushalte und Organisationen ohne Erwerbscharakter			
3435	Kapitaltransferzahlungen an das Ausland			
34	Summe Auszahlungen investive Gebarung	4.800,00	52.400,00	
SA2	Saldo (2) Geldfluss aus der Investiven Gebarung (33 – 34)	-4.800,00	-27.400,00	
SA3	Saldo (3) Nettofinanzierungssaldo (Saldo 1 + Saldo 2)	-226.600,00	-264.700,00	
351	Einzahlungen aus der Aufnahme von Finanzschulden	0,00	0,00	
3511	Einzahlungen aus empfangenen Darlehen von öffentlichen Körperschaften und Rechtsträgern			
3512	Einzahlungen aus empfangenen Darlehen von Beteiligungen			
3513	Einzahlungen aus empfangenen Darlehen von Unternehmen und privaten Haushalten			
3514	Einzahlungen aus Finanzschulden (Finanzunternehmen)			
353	Einzahlungen infolge eines Kapitaltausch bei derivativen Finanzinstrumenten mit Grundgeschäft	0,00	0,00	
3530	Einzahlungen infolge eines Kapitaltausch bei derivativen Finanzinstrumenten mit Grundgeschäft			
355	Einzahlungen aus dem Abgang von Finanzinstrumenten	0,00	0,00	
3550	Einzahlungen aus dem Abgang von Finanzinstrumenten			
35	Summe Einzahlungen aus der Finanzierungstätigkeit	0,00	0,00	
361	Auszahlungen aus der Tilgung von Finanzschulden	1.600,00	0,00	
3611	Auszahlungen aus empfangenen Darlehen von öffentlichen Körperschaften und Rechtsträgern			

Unterricht, Erziehung, Sport und Wissenschaft (Gruppe 2)

MVAG	Mittelverwendungs- und aufbringungsgruppen (1. und 2. Ebene)	VA 2021	VA 2020	RA 2019
3612	Auszahlungen aus empfangenen Darlehen von Beteiligungen			
3613	Auszahlungen aus empfangenen Darlehen von Unternehmen und privaten Haushalten			
3614	Auszahlungen aus Finanzschulden	1.600,00		
3615	Auszahlung aus der Rückzahlung von Leasingverbindlichkeiten			
363	Auszahlungen infolge eines Kapitaltausch bei derivativen Finanzinstrumenten mit Grundgeschäft	0,00	0,00	
3630	Auszahlungen infolge eines Kapitaltausch bei derivativen Finanzinstrumenten mit Grundgeschäft			
365	Auszahlungen für den Erwerb von Finanzinstrumenten	0,00	0,00	
3650	Auszahlungen für den Erwerb von Finanzinstrumenten			
36	Summe Auszahlungen aus der Finanzierungstätigkeit	1.600,00	0,00	
SA4	Saldo (4) Geldfluss aus der Finanzierungstätigkeit (35 – 36)	-1.600,00	0,00	
SA5	Saldo (5) Geldfluss aus der voranschlagswirksamen Gebarung (Saldo 3 + Saldo 4)	-228.200,00	-264.700,00	

Kunst, Kultur und Kultus (Gruppe 3)

MVAG	Mittelverwendungs- und aufbringungsgruppen (1. und 2. Ebene)	VA 2021	VA 2020	RA 2019
311	Einzahlungen aus der operativen Verwaltungstätigkeit	700,00	200,00	
3111	Einzahlungen aus eigenen Abgaben			
3112	Einzahlungen aus Ertragsanteilen			
3113	Einzahlungen aus Gebühren			
3114	Einzahlungen aus Leistungen	200,00	200,00	
3115	Einzahlungen aus Besitz und wirtschaftlicher Tätigkeit	500,00		
3116	Einzahlungen aus Veräußerung von geringwertigen Wirtschaftsgütern (GWG) und sonstige Einzahlungen			
312	Einzahlungen aus Transfers (ohne Kapitaltransfers)	0,00	0,00	
3121	Transferzahlungen von Trägern des öffentlichen Rechts			
3122	Transferzahlungen von Beteiligungen			
3123	Transferzahlungen von Unternehmen (inkl. Finanzunternehmen)			
3124	Transferzahlungen von Haushalte und Organisationen ohne Erwerbscharakter			
3125	Transferzahlungen vom Ausland			
3126	Investitions- und Tilgungszuschüsse zwischen Unternehmungen und Betrieben der Gebietskörperschaft und der Gebietskörperschaft			
313	Einzahlungen aus Finanzerträgen	0,00	0,00	
3131	Einzahlungen aus Zinserträgen			
3133	Einzahlungen aus Gewinnentnahmen von marktbestimmten Betrieben			
3134	Sonstige Einzahlungen aus Finanzerträgen			
3135	Einzahlungen aus Dividenden/Gewinnausschüttungen			
31	Summe Einzahlungen operative Gebarung	700,00	200,00	
321	Auszahlungen aus Personalaufwand	0,00	0,00	
3211	Auszahlungen für Personalaufwand Bezüge, Nebengebühren, und Mehrleistungsvergütungen)			
3212	Auszahlungen für gesetzliche und freiwillige Sozialaufwendungen			
3213	Auszahlungen aus sonstigem Personalaufwand			
322	Auszahlungen aus Sachaufwand (ohne Transferaufwand)	28.400,00	53.400,00	
3221	Auszahlungen für Gebrauchs- und Verbrauchsgüter, Handelswaren	900,00	400,00	
3222	Auszahlungen für Verwaltungs- und Betriebsaufwand	1.900,00	2.100,00	
3223	Auszahlungen für Leasing- und Mietaufwand			
3224	Auszahlungen für Instandhaltung	2.200,00	27.400,00	
3225	Sonstige Auszahlungen aus Sachaufwand	23.400,00	23.500,00	
323	Auszahlungen aus Transfers (ohne Kapitaltransfers)	15.700,00	15.700,00	
3231	Transferzahlungen an Träger des öffentlichen Rechts	15.300,00	15.300,00	
3232	Transferzahlungen an Beteiligungen			
3233	Transferzahlungen an Unternehmen (inkl. Finanzunternehmen)			

Kunst, Kultur und Kultus (Gruppe 3)

MVAG	Mittelverwendungs- und aufbringungsgruppen (1. und 2. Ebene)	VA 2021	VA 2020	RA 2019
3234	Transferzahlungen an Haushalte und Organisationen ohne Erwerbscharakter	400,00	400,00	
3235	Transferzahlungen an das Ausland			
3236	Investitions- und Tilgungszuschüsse zwischen Unternehmungen und Betrieben der Gebietskörperschaft und der Gebietskörperschaft			
324	Auszahlungen aus Finanzaufwand	0,00	0,00	
3241	Auszahlungen für Zinsaufwand, für Finanzierungsleasing, für Forderungskauf, für Finanzschulden und derivative Finanzinstrumente m			
3242	Auszahlungen für Zinsen aus derivativen Finanzinstrumenten ohne Grundgeschäft			
3243	Auszahlung aus Gewinnentnahmen von marktbestimmten Betrieben			
3244	Sonstige Auszahlungen aus Finanzaufwendungen			
32	Summe Auszahlungen operative Gebarung	44.100,00	69.100,00	
SA1	Saldo (1) Geldfluss aus der Operativen Gebarung (31 – 32)	-43.400,00	-68.900,00	
331	Einzahlungen aus der Investitionstätigkeit	0,00	0,00	
3311	Einzahlungen aus der Veräußerung von immateriellem Vermögen			
3312	Einzahlungen aus der Veräußerung von Grundstücken und Grundstückeinrichtungen			
3313	Einzahlungen aus der Veräußerung von Gebäuden und Bauten			
3314	Einzahlungen aus der Veräußerung von technischen Anlagen, Fahrzeuge und Maschinen			
3315	Einzahlungen aus der Veräußerung von Amts-, Betriebs- und Geschäftsausstattung			
3316	Einzahlungen aus der Veräußerung von Kulturgütern			
3317	Einzahlungen aus der Veräußerung von Beteiligungen			
332	Einzahlungen aus der Rückzahlung von Darlehen sowie gewährten Vorschüssen	0,00	0,00	
3321	Einzahlungen aus Darlehen an Träger des öffentlichen Rechts			
3322	Einzahlungen aus Darlehen an Beteiligungen			
3323	Einzahlungen aus Darlehen an Unternehmen und Haushalte			
3325	Einzahlungen aus Vorschüssen und Anzahlungen			
333	Einzahlungen aus Kapitaltransfers	0,00	0,00	
3331	Kapitaltransferzahlungen von Trägern des öffentlichen Rechts			
3332	Kapitaltransferzahlungen von Beteiligungen			
3333	Kapitaltransferzahlungen von Unternehmen			
3334	Kapitaltransferzahlungen von Haushalten und Organisationen ohne Erwerbscharakter			
3335	Kapitaltransferzahlungen vom Ausland			
33	Summe Einzahlungen investive Gebarung	0,00	0,00	
341	Auszahlungen aus der Investitionstätigkeit	9.100,00	15.400,00	
3411	Auszahlungen für den Erwerb von immateriellem Vermögen			
3412	Auszahlungen für den Erwerb von Grundstücken und Grundstückseinrichtungen			

Kunst, Kultur und Kultus (Gruppe 3)

MVAG	Mittelverwendungs- und aufbringungsgruppen (1. und 2. Ebene)	VA 2021	VA 2020	RA 2019
3413	Auszahlungen für den Erwerb von Gebäuden und Bauten	7.500,00	7.500,00	
3414	Auszahlungen für den Erwerb von technischen Anlagen, Fahrzeuge und Maschinen	800,00	800,00	
3415	Auszahlungen für den Erwerb von Amts-, Betriebs- und Geschäftsausstattung	800,00	7.100,00	
3416	Auszahlungen für den Erwerb von Kulturgütern			
3417	Auszahlungen für den Erwerb von Beteiligungen			
342	Auszahlungen von gewährten Darlehen sowie gewährten Vorschüssen	0,00	0,00	
3421	Auszahlung von Darlehen an Träger des öffentlichen Rechts			
3422	Auszahlung von Darlehen an Beteiligungen			
3423	Auszahlung von Darlehen an Unternehmen und Haushalte			
3425	Auszahlungen von Vorschüssen und Anzahlungen			
343	Auszahlungen aus Kapitaltransfers	800,00	1.600,00	
3431	Kapitaltransferzahlungen an Träger des öffentlichen Rechts			
3432	Kapitaltransferzahlungen an Beteiligungen			
3433	Kapitaltransferzahlungen an Unternehmen (Finanzunternehmen)			
3434	Kapitaltransferzahlungen an Haushalte und Organisationen ohne Erwerbscharakter	800,00	1.600,00	
3435	Kapitaltransferzahlungen an das Ausland			
34	Summe Auszahlungen investive Gebarung	9.900,00	17.000,00	
SA2	Saldo (2) Geldfluss aus der Investiven Gebarung (33 – 34)	-9.900,00	-17.000,00	
SA3	Saldo (3) Nettofinanzierungssaldo (Saldo 1 + Saldo 2)	-53.300,00	-85.900,00	
351	Einzahlungen aus der Aufnahme von Finanzschulden	0,00	0,00	
3511	Einzahlungen aus empfangenen Darlehen von öffentlichen Körperschaften und Rechtsträgern			
3512	Einzahlungen aus empfangenen Darlehen von Beteiligungen			
3513	Einzahlungen aus empfangenen Darlehen von Unternehmen und privaten Haushalten			
3514	Einzahlungen aus Finanzschulden (Finanzunternehmen)			
353	Einzahlungen infolge eines Kapitaltausch bei derivativen Finanzinstrumenten mit Grundgeschäft	0,00	0,00	
3530	Einzahlungen infolge eines Kapitaltausch bei derivativen Finanzinstrumenten mit Grundgeschäft			
355	Einzahlungen aus dem Abgang von Finanzinstrumenten	0,00	0,00	
3550	Einzahlungen aus dem Abgang von Finanzinstrumenten			
35	Summe Einzahlungen aus der Finanzierungstätigkeit	0,00	0,00	
361	Auszahlungen aus der Tilgung von Finanzschulden	0,00	0,00	
3611	Auszahlungen aus empfangenen Darlehen von öffentlichen Körperschaften und Rechtsträgern			

Kunst, Kultur und Kultus (Gruppe 3)

MVAG	Mittelverwendungs- und aufbringungsgruppen (1. und 2. Ebene)	VA 2021	VA 2020	RA 2019
3612	Auszahlungen aus empfangenen Darlehen von Beteiligungen			
3613	Auszahlungen aus empfangenen Darlehen von Unternehmen und privaten Haushalten			
3614	Auszahlungen aus Finanzschulden			
3615	Auszahlung aus der Rückzahlung von Leasingverbindlichkeiten			
363	Auszahlungen infolge eines Kapitaltausch bei derivativen Finanzinstrumenten mit Grundgeschäft	0,00	0,00	
3630	Auszahlungen infolge eines Kapitaltausch bei derivativen Finanzinstrumenten mit Grundgeschäft			
365	Auszahlungen für den Erwerb von Finanzinstrumenten	0,00	0,00	
3650	Auszahlungen für den Erwerb von Finanzinstrumenten			
36	Summe Auszahlungen aus der Finanzierungstätigkeit	0,00	0,00	
SA4	Saldo (4) Geldfluss aus der Finanzierungstätigkeit (35 – 36)	0,00	0,00	
SA5	Saldo (5) Geldfluss aus der voranschlagswirksamen Gebarung (Saldo 3 + Saldo 4)	-53.300,00	-85.900,00	

Soziale Wohlfahrt und Wohnbauförderung (Gruppe 4)

MVAG	Mittelverwendungs- und aufbringungsgruppen (1. und 2. Ebene)	VA 2021	VA 2020	RA 2019
311	Einzahlungen aus der operativen Verwaltungstätigkeit	0,00	0,00	
3111	Einzahlungen aus eigenen Abgaben			
3112	Einzahlungen aus Ertragsanteilen			
3113	Einzahlungen aus Gebühren			
3114	Einzahlungen aus Leistungen			
3115	Einzahlungen aus Besitz und wirtschaftlicher Tätigkeit			
3116	Einzahlungen aus Veräußerung von geringwertigen Wirtschaftsgütern (GWG) und sonstige Einzahlungen			
312	Einzahlungen aus Transfers (ohne Kapitaltransfers)	0,00	9.000,00	
3121	Transferzahlungen von Trägern des öffentlichen Rechts		9.000,00	
3122	Transferzahlungen von Beteiligungen			
3123	Transferzahlungen von Unternehmen (inkl. Finanzunternehmen)			
3124	Transferzahlungen von Haushalte und Organisationen ohne Erwerbscharakter			
3125	Transferzahlungen vom Ausland			
3126	Investitions- und Tilgungszuschüsse zwischen Unternehmungen und Betrieben der Gebietskörperschaft und der Gebietskörperschaft			
313	Einzahlungen aus Finanzerträgen	0,00	0,00	
3131	Einzahlungen aus Zinserträgen			
3133	Einzahlungen aus Gewinnentnahmen von marktbestimmten Betrieben			
3134	Sonstige Einzahlungen aus Finanzerträgen			
3135	Einzahlungen aus Dividenden/Gewinnausschüttungen			
31	Summe Einzahlungen operative Gebarung	0,00	9.000,00	
321	Auszahlungen aus Personalaufwand	0,00	0,00	
3211	Auszahlungen für Personalaufwand Bezüge, Nebengebühren, und Mehrleistungsvergütungen)			
3212	Auszahlungen für gesetzliche und freiwillige Sozialaufwendungen			
3213	Auszahlungen aus sonstigem Personalaufwand			
322	Auszahlungen aus Sachaufwand (ohne Transferaufwand)	300,00	0,00	
3221	Auszahlungen für Gebrauchs- und Verbrauchsgüter, Handelswaren	300,00		
3222	Auszahlungen für Verwaltungs- und Betriebsaufwand			
3223	Auszahlungen für Leasing- und Mietaufwand			
3224	Auszahlungen für Instandhaltung			
3225	Sonstige Auszahlungen aus Sachaufwand			
323	Auszahlungen aus Transfers (ohne Kapitaltransfers)	143.500,00	144.300,00	
3231	Transferzahlungen an Träger des öffentlichen Rechts	141.000,00	139.400,00	
3232	Transferzahlungen an Beteiligungen			
3233	Transferzahlungen an Unternehmen (inkl. Finanzunternehmen)			

Soziale Wohlfahrt und Wohnbauförderung (Gruppe 4)

MVAG	Mittelverwendungs- und aufbringungsgruppen (1. und 2. Ebene)	VA 2021	VA 2020	RA 2019
3234	Transferzahlungen an Haushalte und Organisationen ohne Erwerbscharakter	2.500,00	4.900,00	
3235	Transferzahlungen an das Ausland			
3236	Investitions- und Tilgungszuschüsse zwischen Unternehmungen und Betrieben der Gebietskörperschaft und der Gebietskörperschaft			
324	Auszahlungen aus Finanzaufwand	0,00	0,00	
3241	Auszahlungen für Zinsaufwand, für Finanzierungsleasing, für Forderungskauf, für Finanzschulden und derivative Finanzinstrumente m			
3242	Auszahlungen für Zinsen aus derivativen Finanzinstrumenten ohne Grundgeschäft			
3243	Auszahlung aus Gewinnentnahmen von marktbestimmten Betrieben			
3244	Sonstige Auszahlungen aus Finanzaufwendungen			
32	Summe Auszahlungen operative Gebarung	143.800,00	144.300,00	
SA1	Saldo (1) Geldfluss aus der Operativen Gebarung (31 – 32)	-143.800,00	-135.300,00	
331	Einzahlungen aus der Investitionstätigkeit	0,00	0,00	
3311	Einzahlungen aus der Veräußerung von immateriellem Vermögen			
3312	Einzahlungen aus der Veräußerung von Grundstücken und Grundstückeinrichtungen			
3313	Einzahlungen aus der Veräußerung von Gebäuden und Bauten			
3314	Einzahlungen aus der Veräußerung von technischen Anlagen, Fahrzeuge und Maschinen			
3315	Einzahlungen aus der Veräußerung von Amts-, Betriebs- und Geschäftsausstattung			
3316	Einzahlungen aus der Veräußerung von Kulturgütern			
3317	Einzahlungen aus der Veräußerung von Beteiligungen			
332	Einzahlungen aus der Rückzahlung von Darlehen sowie gewährten Vorschüssen	0,00	0,00	
3321	Einzahlungen aus Darlehen an Träger des öffentlichen Rechts			
3322	Einzahlungen aus Darlehen an Beteiligungen			
3323	Einzahlungen aus Darlehen an Unternehmen und Haushalte			
3325	Einzahlungen aus Vorschüssen und Anzahlungen			
333	Einzahlungen aus Kapitaltransfers	0,00	0,00	
3331	Kapitaltransferzahlungen von Trägern des öffentlichen Rechts			
3332	Kapitaltransferzahlungen von Beteiligungen			
3333	Kapitaltransferzahlungen von Unternehmen			
3334	Kapitaltransferzahlungen von Haushalten und Organisationen ohne Erwerbscharakter			
3335	Kapitaltransferzahlungen vom Ausland			
33	Summe Einzahlungen investive Gebarung	0,00	0,00	
341	Auszahlungen aus der Investitionstätigkeit	0,00	0,00	
3411	Auszahlungen für den Erwerb von immateriellem Vermögen			
3412	Auszahlungen für den Erwerb von Grundstücken und Grundstückseinrichtungen			

Soziale Wohlfahrt und Wohnbauförderung (Gruppe 4)

MVAG	Mittelverwendungs- und aufbringungsgruppen (1. und 2. Ebene)	VA 2021	VA 2020	RA 2019
3413	Auszahlungen für den Erwerb von Gebäuden und Bauten			
3414	Auszahlungen für den Erwerb von technischen Anlagen, Fahrzeuge und Maschinen			
3415	Auszahlungen für den Erwerb von Amts-, Betriebs- und Geschäftsausstattung			
3416	Auszahlungen für den Erwerb von Kulturgütern			
3417	Auszahlungen für den Erwerb von Beteiligungen			
342	Auszahlungen von gewährten Darlehen sowie gewährten Vorschüssen	0,00	0,00	
3421	Auszahlung von Darlehen an Träger des öffentlichen Rechts			
3422	Auszahlung von Darlehen an Beteiligungen			
3423	Auszahlung von Darlehen an Unternehmen und Haushalte			
3425	Auszahlungen von Vorschüssen und Anzahlungen			
343	Auszahlungen aus Kapitaltransfers	0,00	0,00	
3431	Kapitaltransferzahlungen an Träger des öffentlichen Rechts			
3432	Kapitaltransferzahlungen an Beteiligungen			
3433	Kapitaltransferzahlungen an Unternehmen (Finanzunternehmen)			
3434	Kapitaltransferzahlungen an Haushalte und Organisationen ohne Erwerbscharakter			
3435	Kapitaltransferzahlungen an das Ausland			
34	Summe Auszahlungen investive Gebarung	0,00	0,00	
SA2	Saldo (2) Geldfluss aus der Investiven Gebarung (33 – 34)	0,00	0,00	
SA3	Saldo (3) Nettofinanzierungssaldo (Saldo 1 + Saldo 2)	-143.800,00	-135.300,00	
351	Einzahlungen aus der Aufnahme von Finanzschulden	0,00	0,00	
3511	Einzahlungen aus empfangenen Darlehen von öffentlichen Körperschaften und Rechtsträgern			
3512	Einzahlungen aus empfangenen Darlehen von Beteiligungen			
3513	Einzahlungen aus empfangenen Darlehen von Unternehmen und privaten Haushalten			
3514	Einzahlungen aus Finanzschulden (Finanzunternehmen)			
353	Einzahlungen infolge eines Kapitaltausch bei derivativen Finanzinstrumenten mit Grundgeschäft	0,00	0,00	
3530	Einzahlungen infolge eines Kapitaltausch bei derivativen Finanzinstrumenten mit Grundgeschäft			
355	Einzahlungen aus dem Abgang von Finanzinstrumenten	0,00	0,00	
3550	Einzahlungen aus dem Abgang von Finanzinstrumenten			
35	Summe Einzahlungen aus der Finanzierungstätigkeit	0,00	0,00	
361	Auszahlungen aus der Tilgung von Finanzschulden	0,00	0,00	
3611	Auszahlungen aus empfangenen Darlehen von öffentlichen Körperschaften und Rechtsträgern			

Soziale Wohlfahrt und Wohnbauförderung (Gruppe 4)

MVAG	Mittelverwendungs- und aufbringungsgruppen (1. und 2. Ebene)	VA 2021	VA 2020	RA 2019
3612	Auszahlungen aus empfangenen Darlehen von Beteiligungen			
3613	Auszahlungen aus empfangenen Darlehen von Unternehmen und privaten Haushalten			
3614	Auszahlungen aus Finanzschulden			
3615	Auszahlung aus der Rückzahlung von Leasingverbindlichkeiten			
363	Auszahlungen infolge eines Kapitaltausch bei derivativen Finanzinstrumenten mit Grundgeschäft	0,00	0,00	
3630	Auszahlungen infolge eines Kapitaltausch bei derivativen Finanzinstrumenten mit Grundgeschäft			
365	Auszahlungen für den Erwerb von Finanzinstrumenten	0,00	0,00	
3650	Auszahlungen für den Erwerb von Finanzinstrumenten			
36	Summe Auszahlungen aus der Finanzierungstätigkeit	0,00	0,00	
SA4	Saldo (4) Geldfluss aus der Finanzierungstätigkeit (35 – 36)	0,00	0,00	
SA5	Saldo (5) Geldfluss aus der voranschlagswirksamen Gebarung (Saldo 3 + Saldo 4)	-143.800,00	-135.300,00	

Gesundheit (Gruppe 5)

MVAG	Mittelverwendungs- und aufbringungsgruppen (1. und 2. Ebene)	VA 2021	VA 2020	RA 2019
311	Einzahlungen aus der operativen Verwaltungstätigkeit	0,00	0,00	
3111	Einzahlungen aus eigenen Abgaben			
3112	Einzahlungen aus Ertragsanteilen			
3113	Einzahlungen aus Gebühren			
3114	Einzahlungen aus Leistungen			
3115	Einzahlungen aus Besitz und wirtschaftlicher Tätigkeit			
3116	Einzahlungen aus Veräußerung von geringwertigen Wirtschaftsgütern (GWG) und sonstige Einzahlungen			
312	Einzahlungen aus Transfers (ohne Kapitaltransfers)	0,00	0,00	
3121	Transferzahlungen von Trägern des öffentlichen Rechts			
3122	Transferzahlungen von Beteiligungen			
3123	Transferzahlungen von Unternehmen (inkl. Finanzunternehmen)			
3124	Transferzahlungen von Haushalte und Organisationen ohne Erwerbscharakter			
3125	Transferzahlungen vom Ausland			
3126	Investitions- und Tilgungszuschüsse zwischen Unternehmungen und Betrieben der Gebietskörperschaft und der Gebietskörperschaft			
313	Einzahlungen aus Finanzerträgen	0,00	0,00	
3131	Einzahlungen aus Zinserträgen			
3133	Einzahlungen aus Gewinnentnahmen von marktbestimmten Betrieben			
3134	Sonstige Einzahlungen aus Finanzerträgen			
3135	Einzahlungen aus Dividenden/Gewinnausschüttungen			
31	Summe Einzahlungen operative Gebarung	0,00	0,00	
321	Auszahlungen aus Personalaufwand	300,00	300,00	
3211	Auszahlungen für Personalaufwand Bezüge, Nebengebühren, und Mehrleistungsvergütungen)	300,00	300,00	
3212	Auszahlungen für gesetzliche und freiwillige Sozialaufwendungen			
3213	Auszahlungen aus sonstigem Personalaufwand			
322	Auszahlungen aus Sachaufwand (ohne Transferaufwand)	1.100,00	1.200,00	
3221	Auszahlungen für Gebrauchs- und Verbrauchsgüter, Handelswaren			
3222	Auszahlungen für Verwaltungs- und Betriebsaufwand			
3223	Auszahlungen für Leasing- und Mietaufwand			
3224	Auszahlungen für Instandhaltung	500,00	500,00	
3225	Sonstige Auszahlungen aus Sachaufwand	600,00	700,00	
323	Auszahlungen aus Transfers (ohne Kapitaltransfers)	228.000,00	220.600,00	
3231	Transferzahlungen an Träger des öffentlichen Rechts	228.000,00	215.000,00	
3232	Transferzahlungen an Beteiligungen			
3233	Transferzahlungen an Unternehmen (inkl. Finanzunternehmen)			

Gesundheit (Gruppe 5)

MVAG	Mittelverwendungs- und aufbringungsgruppen (1. und 2. Ebene)	VA 2021	VA 2020	RA 2019
3234	Transferzahlungen an Haushalte und Organisationen ohne Erwerbscharakter		5.600,00	
3235	Transferzahlungen an das Ausland			
3236	Investitions- und Tilgungszuschüsse zwischen Unternehmungen und Betrieben der Gebietskörperschaft und der Gebietskörperschaft			
324	Auszahlungen aus Finanzaufwand	0,00	0,00	
3241	Auszahlungen für Zinsaufwand, für Finanzierungsleasing, für Forderungskauf, für Finanzschulden und derivative Finanzinstrumente m			
3242	Auszahlungen für Zinsen aus derivativen Finanzinstrumenten ohne Grundgeschäft			
3243	Auszahlung aus Gewinnentnahmen von marktbestimmten Betrieben			
3244	Sonstige Auszahlungen aus Finanzaufwendungen			
32	Summe Auszahlungen operative Gebarung	229.400,00	222.100,00	
SA1	Saldo (1) Geldfluss aus der Operativen Gebarung (31 – 32)	-229.400,00	-222.100,00	
331	Einzahlungen aus der Investitionstätigkeit	0,00	0,00	
3311	Einzahlungen aus der Veräußerung von immateriellem Vermögen			
3312	Einzahlungen aus der Veräußerung von Grundstücken und Grundstückeinrichtungen			
3313	Einzahlungen aus der Veräußerung von Gebäuden und Bauten			
3314	Einzahlungen aus der Veräußerung von technischen Anlagen, Fahrzeuge und Maschinen			
3315	Einzahlungen aus der Veräußerung von Amts-, Betriebs- und Geschäftsausstattung			
3316	Einzahlungen aus der Veräußerung von Kulturgütern			
3317	Einzahlungen aus der Veräußerung von Beteiligungen			
332	Einzahlungen aus der Rückzahlung von Darlehen sowie gewährten Vorschüssen	0,00	0,00	
3321	Einzahlungen aus Darlehen an Träger des öffentlichen Rechts			
3322	Einzahlungen aus Darlehen an Beteiligungen			
3323	Einzahlungen aus Darlehen an Unternehmen und Haushalte			
3325	Einzahlungen aus Vorschüssen und Anzahlungen			
333	Einzahlungen aus Kapitaltransfers	0,00	0,00	
3331	Kapitaltransferzahlungen von Trägern des öffentlichen Rechts			
3332	Kapitaltransferzahlungen von Beteiligungen			
3333	Kapitaltransferzahlungen von Unternehmen			
3334	Kapitaltransferzahlungen von Haushalten und Organisationen ohne Erwerbscharakter			
3335	Kapitaltransferzahlungen vom Ausland			
33	Summe Einzahlungen investive Gebarung	0,00	0,00	
341	Auszahlungen aus der Investitionstätigkeit	0,00	0,00	
3411	Auszahlungen für den Erwerb von immateriellem Vermögen			
3412	Auszahlungen für den Erwerb von Grundstücken und Grundstückseinrichtungen			

Gesundheit (Gruppe 5)

MVAG	Mittelverwendungs- und aufbringungsgruppen (1. und 2. Ebene)	VA 2021	VA 2020	RA 2019
3413	Auszahlungen für den Erwerb von Gebäuden und Bauten			
3414	Auszahlungen für den Erwerb von technischen Anlagen, Fahrzeuge und Maschinen			
3415	Auszahlungen für den Erwerb von Amts-, Betriebs- und Geschäftsausstattung			
3416	Auszahlungen für den Erwerb von Kulturgütern			
3417	Auszahlungen für den Erwerb von Beteiligungen			
342	Auszahlungen von gewährten Darlehen sowie gewährten Vorschüssen	0,00	0,00	
3421	Auszahlung von Darlehen an Träger des öffentlichen Rechts			
3422	Auszahlung von Darlehen an Beteiligungen			
3423	Auszahlung von Darlehen an Unternehmen und Haushalte			
3425	Auszahlungen von Vorschüssen und Anzahlungen			
343	Auszahlungen aus Kapitaltransfers	0,00	0,00	
3431	Kapitaltransferzahlungen an Träger des öffentlichen Rechts			
3432	Kapitaltransferzahlungen an Beteiligungen			
3433	Kapitaltransferzahlungen an Unternehmen (Finanzunternehmen)			
3434	Kapitaltransferzahlungen an Haushalte und Organisationen ohne Erwerbscharakter			
3435	Kapitaltransferzahlungen an das Ausland			
34	Summe Auszahlungen investive Gebarung	0,00	0,00	
SA2	Saldo (2) Geldfluss aus der Investiven Gebarung (33 – 34)	0,00	0,00	
SA3	Saldo (3) Nettofinanzierungssaldo (Saldo 1 + Saldo 2)	-229.400,00	-222.100,00	
351	Einzahlungen aus der Aufnahme von Finanzschulden	0,00	0,00	
3511	Einzahlungen aus empfangenen Darlehen von öffentlichen Körperschaften und Rechtsträgern			
3512	Einzahlungen aus empfangenen Darlehen von Beteiligungen			
3513	Einzahlungen aus empfangenen Darlehen von Unternehmen und privaten Haushalten			
3514	Einzahlungen aus Finanzschulden (Finanzunternehmen)			
353	Einzahlungen infolge eines Kapitaltausch bei derivativen Finanzinstrumenten mit Grundgeschäft	0,00	0,00	
3530	Einzahlungen infolge eines Kapitaltausch bei derivativen Finanzinstrumenten mit Grundgeschäft			
355	Einzahlungen aus dem Abgang von Finanzinstrumenten	0,00	0,00	
3550	Einzahlungen aus dem Abgang von Finanzinstrumenten			
35	Summe Einzahlungen aus der Finanzierungstätigkeit	0,00	0,00	
361	Auszahlungen aus der Tilgung von Finanzschulden	0,00	0,00	
3611	Auszahlungen aus empfangenen Darlehen von öffentlichen Körperschaften und Rechtsträgern			

Gesundheit (Gruppe 5)

MVAG	Mittelverwendungs- und aufbringungsgruppen (1. und 2. Ebene)	VA 2021	VA 2020	RA 2019
3612	Auszahlungen aus empfangenen Darlehen von Beteiligungen			
3613	Auszahlungen aus empfangenen Darlehen von Unternehmen und privaten Haushalten			
3614	Auszahlungen aus Finanzschulden			
3615	Auszahlung aus der Rückzahlung von Leasingverbindlichkeiten			
363	Auszahlungen infolge eines Kapitaltausch bei derivativen Finanzinstrumenten mit Grundgeschäft	0,00	0,00	
3630	Auszahlungen infolge eines Kapitaltausch bei derivativen Finanzinstrumenten mit Grundgeschäft			
365	Auszahlungen für den Erwerb von Finanzinstrumenten	0,00	0,00	
3650	Auszahlungen für den Erwerb von Finanzinstrumenten			
36	Summe Auszahlungen aus der Finanzierungstätigkeit	0,00	0,00	
SA4	Saldo (4) Geldfluss aus der Finanzierungstätigkeit (35 – 36)	0,00	0,00	
SA5	Saldo (5) Geldfluss aus der voranschlagswirksamen Gebarung (Saldo 3 + Saldo 4)	-229.400,00	-222.100,00	

Straßen- und Wasserbau, Verkehr (Gruppe 6)

MVAG	Mittelverwendungs- und aufbringungsgruppen (1. und 2. Ebene)	VA 2021	VA 2020	RA 2019
311	Einzahlungen aus der operativen Verwaltungstätigkeit	0,00	76.300,00	
3111	Einzahlungen aus eigenen Abgaben			
3112	Einzahlungen aus Ertragsanteilen			
3113	Einzahlungen aus Gebühren			
3114	Einzahlungen aus Leistungen			
3115	Einzahlungen aus Besitz und wirtschaftlicher Tätigkeit			
3116	Einzahlungen aus Veräußerung von geringwertigen Wirtschaftsgütern (GWG) und sonstige Einzahlungen		76.300,00	
312	Einzahlungen aus Transfers (ohne Kapitaltransfers)	41.100,00	72.100,00	
3121	Transferzahlungen von Trägern des öffentlichen Rechts	41.000,00	71.000,00	
3122	Transferzahlungen von Beteiligungen			
3123	Transferzahlungen von Unternehmen (inkl. Finanzunternehmen)			
3124	Transferzahlungen von Haushalte und Organisationen ohne Erwerbscharakter	100,00	1.100,00	
3125	Transferzahlungen vom Ausland			
3126	Investitions- und Tilgungszuschüsse zwischen Unternehmungen und Betrieben der Gebietskörperschaft und der Gebietskörperschaft			
313	Einzahlungen aus Finanzerträgen	0,00	0,00	
3131	Einzahlungen aus Zinserträgen			
3133	Einzahlungen aus Gewinnentnahmen von marktbestimmten Betrieben			
3134	Sonstige Einzahlungen aus Finanzerträgen			
3135	Einzahlungen aus Dividenden/Gewinnausschüttungen			
31	Summe Einzahlungen operative Gebarung	41.100,00	148.400,00	
321	Auszahlungen aus Personalaufwand	0,00	0,00	
3211	Auszahlungen für Personalaufwand Bezüge, Nebengebühren, und Mehrleistungsvergütungen)			
3212	Auszahlungen für gesetzliche und freiwillige Sozialaufwendungen			
3213	Auszahlungen aus sonstigem Personalaufwand			
322	Auszahlungen aus Sachaufwand (ohne Transferaufwand)	12.200,00	89.300,00	
3221	Auszahlungen für Gebrauchs- und Verbrauchsgüter, Handelswaren			
3222	Auszahlungen für Verwaltungs- und Betriebsaufwand			
3223	Auszahlungen für Leasing- und Mietaufwand			
3224	Auszahlungen für Instandhaltung	5.200,00	6.500,00	
3225	Sonstige Auszahlungen aus Sachaufwand	7.000,00	82.800,00	
323	Auszahlungen aus Transfers (ohne Kapitaltransfers)	2.000,00	2.000,00	
3231	Transferzahlungen an Träger des öffentlichen Rechts	2.000,00	2.000,00	
3232	Transferzahlungen an Beteiligungen			
3233	Transferzahlungen an Unternehmen (inkl. Finanzunternehmen)			

Straßen- und Wasserbau, Verkehr (Gruppe 6)

MVAG	Mittelverwendungs- und aufbringungsgruppen (1. und 2. Ebene)	VA 2021	VA 2020	RA 2019
3234	Transferzahlungen an Haushalte und Organisationen ohne Erwerbscharakter			
3235	Transferzahlungen an das Ausland			
3236	Investitions- und Tilgungszuschüsse zwischen Unternehmungen und Betrieben der Gebietskörperschaft und der Gebietskörperschaft			
324	Auszahlungen aus Finanzaufwand	2.100,00	2.300,00	
3241	Auszahlungen für Zinsaufwand, für Finanzierungsleasing, für Forderungskauf, für Finanzschulden und derivative Finanzinstrumente m	2.100,00	2.300,00	
3242	Auszahlungen für Zinsen aus derivativen Finanzinstrumenten ohne Grundgeschäft			
3243	Auszahlung aus Gewinnentnahmen von marktbestimmten Betrieben			
3244	Sonstige Auszahlungen aus Finanzaufwendungen			
32	Summe Auszahlungen operative Gebarung	16.300,00	93.600,00	
SA1	Saldo (1) Geldfluss aus der Operativen Gebarung (31 – 32)	24.800,00	54.800,00	
331	Einzahlungen aus der Investitionstätigkeit	0,00	0,00	
3311	Einzahlungen aus der Veräußerung von immateriellem Vermögen			
3312	Einzahlungen aus der Veräußerung von Grundstücken und Grundstückeinrichtungen			
3313	Einzahlungen aus der Veräußerung von Gebäuden und Bauten			
3314	Einzahlungen aus der Veräußerung von technischen Anlagen, Fahrzeuge und Maschinen			
3315	Einzahlungen aus der Veräußerung von Amts-, Betriebs- und Geschäftsausstattung			
3316	Einzahlungen aus der Veräußerung von Kulturgütern			
3317	Einzahlungen aus der Veräußerung von Beteiligungen			
332	Einzahlungen aus der Rückzahlung von Darlehen sowie gewährten Vorschüssen	0,00	0,00	
3321	Einzahlungen aus Darlehen an Träger des öffentlichen Rechts			
3322	Einzahlungen aus Darlehen an Beteiligungen			
3323	Einzahlungen aus Darlehen an Unternehmen und Haushalte			
3325	Einzahlungen aus Vorschüssen und Anzahlungen			
333	Einzahlungen aus Kapitaltransfers	0,00	0,00	
3331	Kapitaltransferzahlungen von Trägern des öffentlichen Rechts			
3332	Kapitaltransferzahlungen von Beteiligungen			
3333	Kapitaltransferzahlungen von Unternehmen			
3334	Kapitaltransferzahlungen von Haushalten und Organisationen ohne Erwerbscharakter			
3335	Kapitaltransferzahlungen vom Ausland			
33	Summe Einzahlungen investive Gebarung	0,00	0,00	
341	Auszahlungen aus der Investitionstätigkeit	40.000,00	92.300,00	
3411	Auszahlungen für den Erwerb von immateriellem Vermögen			
3412	Auszahlungen für den Erwerb von Grundstücken und Grundstückseinrichtungen	40.000,00	92.300,00	

Straßen- und Wasserbau, Verkehr (Gruppe 6)

MVAG	Mittelverwendungs- und aufbringungsgruppen (1. und 2. Ebene)	VA 2021	VA 2020	RA 2019
3413	Auszahlungen für den Erwerb von Gebäuden und Bauten			
3414	Auszahlungen für den Erwerb von technischen Anlagen, Fahrzeuge und Maschinen			
3415	Auszahlungen für den Erwerb von Amts-, Betriebs- und Geschäftsausstattung			
3416	Auszahlungen für den Erwerb von Kulturgütern			
3417	Auszahlungen für den Erwerb von Beteiligungen			
342	Auszahlungen von gewährten Darlehen sowie gewährten Vorschüssen	0,00	0,00	
3421	Auszahlung von Darlehen an Träger des öffentlichen Rechts			
3422	Auszahlung von Darlehen an Beteiligungen			
3423	Auszahlung von Darlehen an Unternehmen und Haushalte			
3425	Auszahlungen von Vorschüssen und Anzahlungen			
343	Auszahlungen aus Kapitaltransfers	0,00	0,00	
3431	Kapitaltransferzahlungen an Träger des öffentlichen Rechts			
3432	Kapitaltransferzahlungen an Beteiligungen			
3433	Kapitaltransferzahlungen an Unternehmen (Finanzunternehmen)			
3434	Kapitaltransferzahlungen an Haushalte und Organisationen ohne Erwerbscharakter			
3435	Kapitaltransferzahlungen an das Ausland			
34	Summe Auszahlungen investive Gebarung	40.000,00	92.300,00	
SA2	Saldo (2) Geldfluss aus der Investiven Gebarung (33 – 34)	-40.000,00	-92.300,00	
SA3	Saldo (3) Nettofinanzierungssaldo (Saldo 1 + Saldo 2)	-15.200,00	-37.500,00	
351	Einzahlungen aus der Aufnahme von Finanzschulden	0,00	0,00	
3511	Einzahlungen aus empfangenen Darlehen von öffentlichen Körperschaften und Rechtsträgern			
3512	Einzahlungen aus empfangenen Darlehen von Beteiligungen			
3513	Einzahlungen aus empfangenen Darlehen von Unternehmen und privaten Haushalten			
3514	Einzahlungen aus Finanzschulden (Finanzunternehmen)			
353	Einzahlungen infolge eines Kapitaltausch bei derivativen Finanzinstrumenten mit Grundgeschäft	0,00	0,00	
3530	Einzahlungen infolge eines Kapitaltausch bei derivativen Finanzinstrumenten mit Grundgeschäft			
355	Einzahlungen aus dem Abgang von Finanzinstrumenten	0,00	0,00	
3550	Einzahlungen aus dem Abgang von Finanzinstrumenten			
35	Summe Einzahlungen aus der Finanzierungstätigkeit	0,00	0,00	
361	Auszahlungen aus der Tilgung von Finanzschulden	18.700,00	86.500,00	
3611	Auszahlungen aus empfangenen Darlehen von öffentlichen Körperschaften und Rechtsträgern			

Straßen- und Wasserbau, Verkehr (Gruppe 6)

MVAG	Mittelverwendungs- und aufbringungsgruppen (1. und 2. Ebene)	VA 2021	VA 2020	RA 2019
3612	Auszahlungen aus empfangenen Darlehen von Beteiligungen			
3613	Auszahlungen aus empfangenen Darlehen von Unternehmen und privaten Haushalten			
3614	Auszahlungen aus Finanzschulden	18.700,00	86.500,00	
3615	Auszahlung aus der Rückzahlung von Leasingverbindlichkeiten			
363	Auszahlungen infolge eines Kapitaltausch bei derivativen Finanzinstrumenten mit Grundgeschäft	0,00	0,00	
3630	Auszahlungen infolge eines Kapitaltausch bei derivativen Finanzinstrumenten mit Grundgeschäft			
365	Auszahlungen für den Erwerb von Finanzinstrumenten	0,00	0,00	
3650	Auszahlungen für den Erwerb von Finanzinstrumenten			
36	Summe Auszahlungen aus der Finanzierungstätigkeit	18.700,00	86.500,00	
SA4	Saldo (4) Geldfluss aus der Finanzierungstätigkeit (35 – 36)	-18.700,00	-86.500,00	
SA5	Saldo (5) Geldfluss aus der voranschlagswirksamen Gebarung (Saldo 3 + Saldo 4)	-33.900,00	-124.000,00	

Wirtschaftsförderung (Gruppe 7)

MVAG	Mittelverwendungs- und aufbringungsgruppen (1. und 2. Ebene)	VA 2021	VA 2020	RA 2019
311	Einzahlungen aus der operativen Verwaltungstätigkeit	0,00	13.000,00	
3111	Einzahlungen aus eigenen Abgaben			
3112	Einzahlungen aus Ertragsanteilen			
3113	Einzahlungen aus Gebühren			
3114	Einzahlungen aus Leistungen			
3115	Einzahlungen aus Besitz und wirtschaftlicher Tätigkeit			
3116	Einzahlungen aus Veräußerung von geringwertigen Wirtschaftsgütern (GWG) und sonstige Einzahlungen		13.000,00	
312	Einzahlungen aus Transfers (ohne Kapitaltransfers)	3.400,00	3.400,00	
3121	Transferzahlungen von Trägern des öffentlichen Rechts	3.400,00	3.400,00	
3122	Transferzahlungen von Beteiligungen			
3123	Transferzahlungen von Unternehmen (inkl. Finanzunternehmen)			
3124	Transferzahlungen von Haushalte und Organisationen ohne Erwerbscharakter			
3125	Transferzahlungen vom Ausland			
3126	Investitions- und Tilgungszuschüsse zwischen Unternehmungen und Betrieben der Gebietskörperschaft und der Gebietskörperschaft			
313	Einzahlungen aus Finanzerträgen	0,00	0,00	
3131	Einzahlungen aus Zinserträgen			
3133	Einzahlungen aus Gewinnentnahmen von marktbestimmten Betrieben			
3134	Sonstige Einzahlungen aus Finanzerträgen			
3135	Einzahlungen aus Dividenden/Gewinnausschüttungen			
31	Summe Einzahlungen operative Gebarung	3.400,00	16.400,00	
321	Auszahlungen aus Personalaufwand	0,00	0,00	
3211	Auszahlungen für Personalaufwand Bezüge, Nebengebühren, und Mehrleistungsvergütungen)			
3212	Auszahlungen für gesetzliche und freiwillige Sozialaufwendungen			
3213	Auszahlungen aus sonstigem Personalaufwand			
322	Auszahlungen aus Sachaufwand (ohne Transferaufwand)	0,00	13.000,00	
3221	Auszahlungen für Gebrauchs- und Verbrauchsgüter, Handelswaren			
3222	Auszahlungen für Verwaltungs- und Betriebsaufwand			
3223	Auszahlungen für Leasing- und Mietaufwand			
3224	Auszahlungen für Instandhaltung			
3225	Sonstige Auszahlungen aus Sachaufwand		13.000,00	
323	Auszahlungen aus Transfers (ohne Kapitaltransfers)	0,00	0,00	
3231	Transferzahlungen an Träger des öffentlichen Rechts			
3232	Transferzahlungen an Beteiligungen			
3233	Transferzahlungen an Unternehmen (inkl. Finanzunternehmen)			

Wirtschaftsförderung (Gruppe 7)

MVAG	Mittelverwendungs- und aufbringungsgruppen (1. und 2. Ebene)	VA 2021	VA 2020	RA 2019
3234	Transferzahlungen an Haushalte und Organisationen ohne Erwerbscharakter			
3235	Transferzahlungen an das Ausland			
3236	Investitions- und Tilgungszuschüsse zwischen Unternehmungen und Betrieben der Gebietskörperschaft und der Gebietskörperschaft			
324	Auszahlungen aus Finanzaufwand	0,00	0,00	
3241	Auszahlungen für Zinsaufwand, für Finanzierungsleasing, für Forderungskauf, für Finanzschulden und derivative Finanzinstrumente m			
3242	Auszahlungen für Zinsen aus derivativen Finanzinstrumenten ohne Grundgeschäft			
3243	Auszahlung aus Gewinnentnahmen von marktbestimmten Betrieben			
3244	Sonstige Auszahlungen aus Finanzaufwendungen			
32	Summe Auszahlungen operative Gebarung	0,00	13.000,00	
SA1	Saldo (1) Geldfluss aus der Operativen Gebarung (31 – 32)	3.400,00	3.400,00	
331	Einzahlungen aus der Investitionstätigkeit	0,00	0,00	
3311	Einzahlungen aus der Veräußerung von immateriellem Vermögen			
3312	Einzahlungen aus der Veräußerung von Grundstücken und Grundstückeinrichtungen			
3313	Einzahlungen aus der Veräußerung von Gebäuden und Bauten			
3314	Einzahlungen aus der Veräußerung von technischen Anlagen, Fahrzeuge und Maschinen			
3315	Einzahlungen aus der Veräußerung von Amts-, Betriebs- und Geschäftsausstattung			
3316	Einzahlungen aus der Veräußerung von Kulturgütern			
3317	Einzahlungen aus der Veräußerung von Beteiligungen			
332	Einzahlungen aus der Rückzahlung von Darlehen sowie gewährten Vorschüssen	0,00	0,00	
3321	Einzahlungen aus Darlehen an Träger des öffentlichen Rechts			
3322	Einzahlungen aus Darlehen an Beteiligungen			
3323	Einzahlungen aus Darlehen an Unternehmen und Haushalte			
3325	Einzahlungen aus Vorschüssen und Anzahlungen			
333	Einzahlungen aus Kapitaltransfers	10.100,00	24.600,00	
3331	Kapitaltransferzahlungen von Trägern des öffentlichen Rechts	3.400,00	3.400,00	
3332	Kapitaltransferzahlungen von Beteiligungen			
3333	Kapitaltransferzahlungen von Unternehmen			
3334	Kapitaltransferzahlungen von Haushalten und Organisationen ohne Erwerbscharakter	6.700,00	21.200,00	
3335	Kapitaltransferzahlungen vom Ausland			
33	Summe Einzahlungen investive Gebarung	10.100,00	24.600,00	
341	Auszahlungen aus der Investitionstätigkeit	13.500,00	15.000,00	
3411	Auszahlungen für den Erwerb von immateriellem Vermögen			
3412	Auszahlungen für den Erwerb von Grundstücken und Grundstückseinrichtungen	13.500,00	15.000,00	

Wirtschaftsförderung (Gruppe 7)

MVAG	Mittelverwendungs- und aufbringungsgruppen (1. und 2. Ebene)	VA 2021	VA 2020	RA 2019
3413	Auszahlungen für den Erwerb von Gebäuden und Bauten			
3414	Auszahlungen für den Erwerb von technischen Anlagen, Fahrzeuge und Maschinen			
3415	Auszahlungen für den Erwerb von Amts-, Betriebs- und Geschäftsausstattung			
3416	Auszahlungen für den Erwerb von Kulturgütern			
3417	Auszahlungen für den Erwerb von Beteiligungen			
342	Auszahlungen von gewährten Darlehen sowie gewährten Vorschüssen	0,00	0,00	
3421	Auszahlung von Darlehen an Träger des öffentlichen Rechts			
3422	Auszahlung von Darlehen an Beteiligungen			
3423	Auszahlung von Darlehen an Unternehmen und Haushalte			
3425	Auszahlungen von Vorschüssen und Anzahlungen			
343	Auszahlungen aus Kapitaltransfers	0,00	0,00	
3431	Kapitaltransferzahlungen an Träger des öffentlichen Rechts			
3432	Kapitaltransferzahlungen an Beteiligungen			
3433	Kapitaltransferzahlungen an Unternehmen (Finanzunternehmen)			
3434	Kapitaltransferzahlungen an Haushalte und Organisationen ohne Erwerbscharakter			
3435	Kapitaltransferzahlungen an das Ausland			
34	Summe Auszahlungen investive Gebarung	13.500,00	15.000,00	
SA2	Saldo (2) Geldfluss aus der Investiven Gebarung (33 – 34)	-3.400,00	9.600,00	
SA3	Saldo (3) Nettofinanzierungssaldo (Saldo 1 + Saldo 2)	0,00	13.000,00	
351	Einzahlungen aus der Aufnahme von Finanzschulden	0,00	0,00	
3511	Einzahlungen aus empfangenen Darlehen von öffentlichen Körperschaften und Rechtsträgern			
3512	Einzahlungen aus empfangenen Darlehen von Beteiligungen			
3513	Einzahlungen aus empfangenen Darlehen von Unternehmen und privaten Haushalten			
3514	Einzahlungen aus Finanzschulden (Finanzunternehmen)			
353	Einzahlungen infolge eines Kapitaltausch bei derivativen Finanzinstrumenten mit Grundgeschäft	0,00	0,00	
3530	Einzahlungen infolge eines Kapitaltausch bei derivativen Finanzinstrumenten mit Grundgeschäft			
355	Einzahlungen aus dem Abgang von Finanzinstrumenten	0,00	0,00	
3550	Einzahlungen aus dem Abgang von Finanzinstrumenten			
35	Summe Einzahlungen aus der Finanzierungstätigkeit	0,00	0,00	
361	Auszahlungen aus der Tilgung von Finanzschulden	0,00	0,00	
3611	Auszahlungen aus empfangenen Darlehen von öffentlichen Körperschaften und Rechtsträgern			

Wirtschaftsförderung (Gruppe 7)

MVAG	Mittelverwendungs- und aufbringungsgruppen (1. und 2. Ebene)	VA 2021	VA 2020	RA 2019
3612	Auszahlungen aus empfangenen Darlehen von Beteiligungen			
3613	Auszahlungen aus empfangenen Darlehen von Unternehmen und privaten Haushalten			
3614	Auszahlungen aus Finanzschulden			
3615	Auszahlung aus der Rückzahlung von Leasingverbindlichkeiten			
363	Auszahlungen infolge eines Kapitaltausch bei derivativen Finanzinstrumenten mit Grundgeschäft	0,00	0,00	
3630	Auszahlungen infolge eines Kapitaltausch bei derivativen Finanzinstrumenten mit Grundgeschäft			
365	Auszahlungen für den Erwerb von Finanzinstrumenten	0,00	0,00	
3650	Auszahlungen für den Erwerb von Finanzinstrumenten			
36	Summe Auszahlungen aus der Finanzierungstätigkeit	0,00	0,00	
SA4	Saldo (4) Geldfluss aus der Finanzierungstätigkeit (35 – 36)	0,00	0,00	
SA5	Saldo (5) Geldfluss aus der voranschlagswirksamen Gebarung (Saldo 3 + Saldo 4)	0,00	13.000,00	

Dienstleistungen (Gruppe 8)

MVAG	Mittelverwendungs- und aufbringungsgruppen (1. und 2. Ebene)	VA 2021	VA 2020	RA 2019
311	Einzahlungen aus der operativen Verwaltungstätigkeit	383.100,00	1.021.200,00	
3111	Einzahlungen aus eigenen Abgaben			
3112	Einzahlungen aus Ertragsanteilen			
3113	Einzahlungen aus Gebühren	261.700,00	257.300,00	
3114	Einzahlungen aus Leistungen	19.800,00	28.600,00	
3115	Einzahlungen aus Besitz und wirtschaftlicher Tätigkeit	24.400,00	121.200,00	
3116	Einzahlungen aus Veräußerung von geringwertigen Wirtschaftsgütern (GWG) und sonstige Einzahlungen	77.200,00	614.100,00	
312	Einzahlungen aus Transfers (ohne Kapitaltransfers)	96.600,00	227.400,00	
3121	Transferzahlungen von Trägern des öffentlichen Rechts	50.000,00	177.900,00	
3122	Transferzahlungen von Beteiligungen			
3123	Transferzahlungen von Unternehmen (inkl. Finanzunternehmen)	46.600,00	49.500,00	
3124	Transferzahlungen von Haushalte und Organisationen ohne Erwerbscharakter			
3125	Transferzahlungen vom Ausland			
3126	Investitions- und Tilgungszuschüsse zwischen Unternehmungen und Betrieben der Gebietskörperschaft und der Gebietskörperschaft			
313	Einzahlungen aus Finanzerträgen	0,00	0,00	
3131	Einzahlungen aus Zinserträgen			
3133	Einzahlungen aus Gewinnentnahmen von marktbestimmten Betrieben			
3134	Sonstige Einzahlungen aus Finanzerträgen			
3135	Einzahlungen aus Dividenden/Gewinnausschüttungen			
31	Summe Einzahlungen operative Gebarung	479.700,00	1.248.600,00	
321	Auszahlungen aus Personalaufwand	138.400,00	130.300,00	
3211	Auszahlungen für Personalaufwand Bezüge, Nebengebühren, und Mehrleistungsvergütungen)	101.800,00	99.900,00	
3212	Auszahlungen für gesetzliche und freiwillige Sozialaufwendungen	36.600,00	30.400,00	
3213	Auszahlungen aus sonstigem Personalaufwand			
322	Auszahlungen aus Sachaufwand (ohne Transferaufwand)	236.700,00	754.500,00	
3221	Auszahlungen für Gebrauchs- und Verbrauchsgüter, Handelswaren	106.200,00	63.700,00	
3222	Auszahlungen für Verwaltungs- und Betriebsaufwand	20.100,00	22.000,00	
3223	Auszahlungen für Leasing- und Mietaufwand			
3224	Auszahlungen für Instandhaltung	44.800,00	50.800,00	
3225	Sonstige Auszahlungen aus Sachaufwand	65.600,00	618.000,00	
323	Auszahlungen aus Transfers (ohne Kapitaltransfers)	109.700,00	132.300,00	
3231	Transferzahlungen an Träger des öffentlichen Rechts	109.700,00	132.300,00	
3232	Transferzahlungen an Beteiligungen			
3233	Transferzahlungen an Unternehmen (inkl. Finanzunternehmen)			

Dienstleistungen (Gruppe 8)

MVAG	Mittelverwendungs- und aufbringungsgruppen (1. und 2. Ebene)	VA 2021	VA 2020	RA 2019
3234	Transferzahlungen an Haushalte und Organisationen ohne Erwerbscharakter			
3235	Transferzahlungen an das Ausland			
3236	Investitions- und Tilgungszuschüsse zwischen Unternehmungen und Betrieben der Gebietskörperschaft und der Gebietskörperschaft			
324	Auszahlungen aus Finanzaufwand	9.600,00	8.600,00	
3241	Auszahlungen für Zinsaufwand, für Finanzierungsleasing, für Forderungskauf, für Finanzschulden und derivative Finanzinstrumente m	9.600,00	8.600,00	
3242	Auszahlungen für Zinsen aus derivativen Finanzinstrumenten ohne Grundgeschäft			
3243	Auszahlung aus Gewinnentnahmen von marktbestimmten Betrieben			
3244	Sonstige Auszahlungen aus Finanzaufwendungen			
32	Summe Auszahlungen operative Gebarung	494.400,00	1.025.700,00	
SA1	Saldo (1) Geldfluss aus der Operativen Gebarung (31 – 32)	-14.700,00	222.900,00	
331	Einzahlungen aus der Investitionstätigkeit	15.000,00	60.000,00	
3311	Einzahlungen aus der Veräußerung von immateriellem Vermögen			
3312	Einzahlungen aus der Veräußerung von Grundstücken und Grundstückeinrichtungen	15.000,00	60.000,00	
3313	Einzahlungen aus der Veräußerung von Gebäuden und Bauten			
3314	Einzahlungen aus der Veräußerung von technischen Anlagen, Fahrzeuge und Maschinen			
3315	Einzahlungen aus der Veräußerung von Amts-, Betriebs- und Geschäftsausstattung			
3316	Einzahlungen aus der Veräußerung von Kulturgütern			
3317	Einzahlungen aus der Veräußerung von Beteiligungen			
332	Einzahlungen aus der Rückzahlung von Darlehen sowie gewährten Vorschüssen	0,00	0,00	
3321	Einzahlungen aus Darlehen an Träger des öffentlichen Rechts			
3322	Einzahlungen aus Darlehen an Beteiligungen			
3323	Einzahlungen aus Darlehen an Unternehmen und Haushalte			
3325	Einzahlungen aus Vorschüssen und Anzahlungen			
333	Einzahlungen aus Kapitaltransfers	131.700,00	356.700,00	
3331	Kapitaltransferzahlungen von Trägern des öffentlichen Rechts	117.200,00	245.700,00	
3332	Kapitaltransferzahlungen von Beteiligungen			
3333	Kapitaltransferzahlungen von Unternehmen		21.600,00	
3334	Kapitaltransferzahlungen von Haushalten und Organisationen ohne Erwerbscharakter	14.500,00	10.000,00	
3335	Kapitaltransferzahlungen vom Ausland		79.400,00	
33	Summe Einzahlungen investive Gebarung	146.700,00	416.700,00	
341	Auszahlungen aus der Investitionstätigkeit	498.100,00	742.900,00	
3411	Auszahlungen für den Erwerb von immateriellem Vermögen		38.000,00	
3412	Auszahlungen für den Erwerb von Grundstücken und Grundstückseinrichtungen	411.500,00	308.900,00	

Dienstleistungen (Gruppe 8)

MVAG	Mittelverwendungs- und aufbringungsgruppen (1. und 2. Ebene)	VA 2021	VA 2020	RA 2019
3413	Auszahlungen für den Erwerb von Gebäuden und Bauten	85.000,00	193.000,00	
3414	Auszahlungen für den Erwerb von technischen Anlagen, Fahrzeuge und Maschinen	800,00	25.200,00	
3415	Auszahlungen für den Erwerb von Amts-, Betriebs- und Geschäftsausstattung	800,00	177.800,00	
3416	Auszahlungen für den Erwerb von Kulturgütern			
3417	Auszahlungen für den Erwerb von Beteiligungen			
342	Auszahlungen von gewährten Darlehen sowie gewährten Vorschüssen	0,00	0,00	
3421	Auszahlung von Darlehen an Träger des öffentlichen Rechts			
3422	Auszahlung von Darlehen an Beteiligungen			
3423	Auszahlung von Darlehen an Unternehmen und Haushalte			
3425	Auszahlungen von Vorschüssen und Anzahlungen			
343	Auszahlungen aus Kapitaltransfers	0,00	0,00	
3431	Kapitaltransferzahlungen an Träger des öffentlichen Rechts			
3432	Kapitaltransferzahlungen an Beteiligungen			
3433	Kapitaltransferzahlungen an Unternehmen (Finanzunternehmen)			
3434	Kapitaltransferzahlungen an Haushalte und Organisationen ohne Erwerbscharakter			
3435	Kapitaltransferzahlungen an das Ausland			
34	Summe Auszahlungen investive Gebarung	498.100,00	742.900,00	
SA2	Saldo (2) Geldfluss aus der Investiven Gebarung (33 – 34)	-351.400,00	-326.200,00	
SA3	Saldo (3) Nettofinanzierungssaldo (Saldo 1 + Saldo 2)	-366.100,00	-103.300,00	
351	Einzahlungen aus der Aufnahme von Finanzschulden	367.800,00	300,00	
3511	Einzahlungen aus empfangenen Darlehen von öffentlichen Körperschaften und Rechtsträgern	300,00	300,00	
3512	Einzahlungen aus empfangenen Darlehen von Beteiligungen			
3513	Einzahlungen aus empfangenen Darlehen von Unternehmen und privaten Haushalten			
3514	Einzahlungen aus Finanzschulden (Finanzunternehmen)	367.500,00		
353	Einzahlungen infolge eines Kapitaltausch bei derivativen Finanzinstrumenten mit Grundgeschäft	0,00	0,00	
3530	Einzahlungen infolge eines Kapitaltausch bei derivativen Finanzinstrumenten mit Grundgeschäft			
355	Einzahlungen aus dem Abgang von Finanzinstrumenten	0,00	0,00	
3550	Einzahlungen aus dem Abgang von Finanzinstrumenten			
35	Summe Einzahlungen aus der Finanzierungstätigkeit	367.800,00	300,00	
361	Auszahlungen aus der Tilgung von Finanzschulden	84.200,00	468.800,00	
3611	Auszahlungen aus empfangenen Darlehen von öffentlichen Körperschaften und Rechtsträgern	7.700,00	10.100,00	

Dienstleistungen (Gruppe 8)

MVAG	Mittelverwendungs- und aufbringungsgruppen (1. und 2. Ebene)	VA 2021	VA 2020	RA 2019
3612	Auszahlungen aus empfangenen Darlehen von Beteiligungen			
3613	Auszahlungen aus empfangenen Darlehen von Unternehmen und privaten Haushalten			
3614	Auszahlungen aus Finanzschulden	76.500,00	458.700,00	
3615	Auszahlung aus der Rückzahlung von Leasingverbindlichkeiten			
363	Auszahlungen infolge eines Kapitaltausch bei derivativen Finanzinstrumenten mit Grundgeschäft	0,00	0,00	
3630	Auszahlungen infolge eines Kapitaltausch bei derivativen Finanzinstrumenten mit Grundgeschäft			
365	Auszahlungen für den Erwerb von Finanzinstrumenten	0,00	0,00	
3650	Auszahlungen für den Erwerb von Finanzinstrumenten			
36	Summe Auszahlungen aus der Finanzierungstätigkeit	84.200,00	468.800,00	
SA4	Saldo (4) Geldfluss aus der Finanzierungstätigkeit (35 – 36)	283.600,00	-468.500,00	
SA5	Saldo (5) Geldfluss aus der voranschlagswirksamen Gebarung (Saldo 3 + Saldo 4)	-82.500,00	-571.800,00	

Finanzwirtschaft (Gruppe 9)

MVAG	Mittelverwendungs- und aufbringungsgruppen (1. und 2. Ebene)	VA 2021	VA 2020	RA 2019
311	Einzahlungen aus der operativen Verwaltungstätigkeit	913.400,00	903.600,00	
3111	Einzahlungen aus eigenen Abgaben	254.400,00	221.400,00	
3112	Einzahlungen aus Ertragsanteilen	659.000,00	682.200,00	
3113	Einzahlungen aus Gebühren			
3114	Einzahlungen aus Leistungen			
3115	Einzahlungen aus Besitz und wirtschaftlicher Tätigkeit			
3116	Einzahlungen aus Veräußerung von geringwertigen Wirtschaftsgütern (GWG) und sonstige Einzahlungen			
312	Einzahlungen aus Transfers (ohne Kapitaltransfers)	166.500,00	96.300,00	
3121	Transferzahlungen von Trägern des öffentlichen Rechts	165.600,00	95.400,00	
3122	Transferzahlungen von Beteiligungen			
3123	Transferzahlungen von Unternehmen (inkl. Finanzunternehmen)			
3124	Transferzahlungen von Haushalte und Organisationen ohne Erwerbscharakter	900,00	900,00	
3125	Transferzahlungen vom Ausland			
3126	Investitions- und Tilgungszuschüsse zwischen Unternehmungen und Betrieben der Gebietskörperschaft und der Gebietskörperschaft			
313	Einzahlungen aus Finanzerträgen	400,00	500,00	
3131	Einzahlungen aus Zinserträgen	400,00	500,00	
3133	Einzahlungen aus Gewinnentnahmen von marktbestimmten Betrieben			
3134	Sonstige Einzahlungen aus Finanzerträgen			
3135	Einzahlungen aus Dividenden/Gewinnausschüttungen			
31	Summe Einzahlungen operative Gebarung	1.080.300,00	1.000.400,00	
321	Auszahlungen aus Personalaufwand	0,00	0,00	
3211	Auszahlungen für Personalaufwand Bezüge, Nebengebühren, und Mehrleistungsvergütungen)			
3212	Auszahlungen für gesetzliche und freiwillige Sozialaufwendungen			
3213	Auszahlungen aus sonstigem Personalaufwand			
322	Auszahlungen aus Sachaufwand (ohne Transferaufwand)	300,00	500,00	
3221	Auszahlungen für Gebrauchs- und Verbrauchsgüter, Handelswaren			
3222	Auszahlungen für Verwaltungs- und Betriebsaufwand			
3223	Auszahlungen für Leasing- und Mietaufwand			
3224	Auszahlungen für Instandhaltung			
3225	Sonstige Auszahlungen aus Sachaufwand	300,00	500,00	
323	Auszahlungen aus Transfers (ohne Kapitaltransfers)	0,00	0,00	
3231	Transferzahlungen an Träger des öffentlichen Rechts			
3232	Transferzahlungen an Beteiligungen			
3233	Transferzahlungen an Unternehmen (inkl. Finanzunternehmen)			

Finanzwirtschaft (Gruppe 9)

MVAG	Mittelverwendungs- und aufbringungsgruppen (1. und 2. Ebene)	VA 2021	VA 2020	RA 2019
3234	Transferzahlungen an Haushalte und Organisationen ohne Erwerbscharakter			
3235	Transferzahlungen an das Ausland			
3236	Investitions- und Tilgungszuschüsse zwischen Unternehmungen und Betrieben der Gebietskörperschaft und der Gebietskörperschaft			
324	Auszahlungen aus Finanzaufwand	2.300,00	2.300,00	
3241	Auszahlungen für Zinsaufwand, für Finanzierungsleasing, für Forderungskauf, für Finanzschulden und derivative Finanzinstrumente m	100,00	100,00	
3242	Auszahlungen für Zinsen aus derivativen Finanzinstrumenten ohne Grundgeschäft			
3243	Auszahlung aus Gewinnentnahmen von marktbestimmten Betrieben			
3244	Sonstige Auszahlungen aus Finanzaufwendungen	2.200,00	2.200,00	
32	Summe Auszahlungen operative Gebarung	2.600,00	2.800,00	
SA1	Saldo (1) Geldfluss aus der Operativen Gebarung (31 – 32)	1.077.700,00	997.600,00	
331	Einzahlungen aus der Investitionstätigkeit	0,00	0,00	
3311	Einzahlungen aus der Veräußerung von immateriellem Vermögen			
3312	Einzahlungen aus der Veräußerung von Grundstücken und Grundstückeinrichtungen			
3313	Einzahlungen aus der Veräußerung von Gebäuden und Bauten			
3314	Einzahlungen aus der Veräußerung von technischen Anlagen, Fahrzeuge und Maschinen			
3315	Einzahlungen aus der Veräußerung von Amts-, Betriebs- und Geschäftsausstattung			
3316	Einzahlungen aus der Veräußerung von Kulturgütern			
3317	Einzahlungen aus der Veräußerung von Beteiligungen			
332	Einzahlungen aus der Rückzahlung von Darlehen sowie gewährten Vorschüssen	0,00	0,00	
3321	Einzahlungen aus Darlehen an Träger des öffentlichen Rechts			
3322	Einzahlungen aus Darlehen an Beteiligungen			
3323	Einzahlungen aus Darlehen an Unternehmen und Haushalte			
3325	Einzahlungen aus Vorschüssen und Anzahlungen			
333	Einzahlungen aus Kapitaltransfers	0,00	0,00	
3331	Kapitaltransferzahlungen von Trägern des öffentlichen Rechts			
3332	Kapitaltransferzahlungen von Beteiligungen			
3333	Kapitaltransferzahlungen von Unternehmen			
3334	Kapitaltransferzahlungen von Haushalten und Organisationen ohne Erwerbscharakter			
3335	Kapitaltransferzahlungen vom Ausland			
33	Summe Einzahlungen investive Gebarung	0,00	0,00	
341	Auszahlungen aus der Investitionstätigkeit	10.000,00	0,00	
3411	Auszahlungen für den Erwerb von immateriellem Vermögen			
3412	Auszahlungen für den Erwerb von Grundstücken und Grundstückseinrichtungen			

Finanzwirtschaft (Gruppe 9)

MVAG	Mittelverwendungs- und aufbringungsgruppen (1. und 2. Ebene)	VA 2021	VA 2020	RA 2019
3413	Auszahlungen für den Erwerb von Gebäuden und Bauten			
3414	Auszahlungen für den Erwerb von technischen Anlagen, Fahrzeuge und Maschinen			
3415	Auszahlungen für den Erwerb von Amts-, Betriebs- und Geschäftsausstattung			
3416	Auszahlungen für den Erwerb von Kulturgütern			
3417	Auszahlungen für den Erwerb von Beteiligungen	10.000,00		
342	Auszahlungen von gewährten Darlehen sowie gewährten Vorschüssen	0,00	0,00	
3421	Auszahlung von Darlehen an Träger des öffentlichen Rechts			
3422	Auszahlung von Darlehen an Beteiligungen			
3423	Auszahlung von Darlehen an Unternehmen und Haushalte			
3425	Auszahlungen von Vorschüssen und Anzahlungen			
343	Auszahlungen aus Kapitaltransfers	0,00	0,00	
3431	Kapitaltransferzahlungen an Träger des öffentlichen Rechts			
3432	Kapitaltransferzahlungen an Beteiligungen			
3433	Kapitaltransferzahlungen an Unternehmen (Finanzunternehmen)			
3434	Kapitaltransferzahlungen an Haushalte und Organisationen ohne Erwerbscharakter			
3435	Kapitaltransferzahlungen an das Ausland			
34	Summe Auszahlungen investive Gebarung	10.000,00	0,00	
SA2	Saldo (2) Geldfluss aus der Investiven Gebarung (33 – 34)	-10.000,00	0,00	
SA3	Saldo (3) Nettofinanzierungssaldo (Saldo 1 + Saldo 2)	1.067.700,00	997.600,00	
351	Einzahlungen aus der Aufnahme von Finanzschulden	0,00	0,00	
3511	Einzahlungen aus empfangenen Darlehen von öffentlichen Körperschaften und Rechtsträgern			
3512	Einzahlungen aus empfangenen Darlehen von Beteiligungen			
3513	Einzahlungen aus empfangenen Darlehen von Unternehmen und privaten Haushalten			
3514	Einzahlungen aus Finanzschulden (Finanzunternehmen)			
353	Einzahlungen infolge eines Kapitaltausch bei derivativen Finanzinstrumenten mit Grundgeschäft	0,00	0,00	
3530	Einzahlungen infolge eines Kapitaltausch bei derivativen Finanzinstrumenten mit Grundgeschäft			
355	Einzahlungen aus dem Abgang von Finanzinstrumenten	0,00	0,00	
3550	Einzahlungen aus dem Abgang von Finanzinstrumenten			
35	Summe Einzahlungen aus der Finanzierungstätigkeit	0,00	0,00	
361	Auszahlungen aus der Tilgung von Finanzschulden	0,00	0,00	
3611	Auszahlungen aus empfangenen Darlehen von öffentlichen Körperschaften und Rechtsträgern			

Finanzwirtschaft (Gruppe 9)

MVAG	Mittelverwendungs- und aufbringungsgruppen (1. und 2. Ebene)	VA 2021	VA 2020	RA 2019
3612	Auszahlungen aus empfangenen Darlehen von Beteiligungen			
3613	Auszahlungen aus empfangenen Darlehen von Unternehmen und privaten Haushalten			
3614	Auszahlungen aus Finanzschulden			
3615	Auszahlung aus der Rückzahlung von Leasingverbindlichkeiten			
363	Auszahlungen infolge eines Kapitaltausch bei derivativen Finanzinstrumenten mit Grundgeschäft	0,00	0,00	
3630	Auszahlungen infolge eines Kapitaltausch bei derivativen Finanzinstrumenten mit Grundgeschäft			
365	Auszahlungen für den Erwerb von Finanzinstrumenten	0,00	0,00	
3650	Auszahlungen für den Erwerb von Finanzinstrumenten			
36	Summe Auszahlungen aus der Finanzierungstätigkeit	0,00	0,00	
SA4	Saldo (4) Geldfluss aus der Finanzierungstätigkeit (35 – 36)	0,00	0,00	
SA5	Saldo (5) Geldfluss aus der voranschlagswirksamen Gebarung (Saldo 3 + Saldo 4)	1.067.700,00	997.600,00	

Querschnitt (Anlage 5b)

Bezeichnung	Zuordnung der Aufwands- und Ertragsgruppen	Summe Haushalt	davon A 85 - 89	Summe ohne A 85 - 89
I. Querschnitt				
Erträge der operativen Gebarung / Einzahlungen aus Abgaben				
10	Einzahlungen aus eigenen Abgaben	Unterklassen 83 bis 85 ohne Gruppen 852, 858 und 859	254.400,00	254.400,00
11	Erträge aus Ertragsanteilen	Gruppen 858 und 859	659.000,00	659.000,00
12	Gebühren für die Benützung von Gemeindevorrichtungen und -anlagen	Gruppe 852	261.700,00	258.900,00
13	Erträge aus Leistungen	Unterklasse 81 ohne Gruppen 811, 817, 818 und 819	35.200,00	4.800,00
14	Erträge aus Besitz und wirtschaftlicher Tätigkeit	Gruppen 811, 820, 822, 823	27.100,00	1.000,00
15	Transfererträge von Trägern des öffentlichen Rechts	Gruppen 860 bis 863, 888	147.000,00	50.000,00
16	Sonstige Transfererträge	Gruppen 809, 864 bis 868, 880	49.600,00	46.600,00
17	Gewinnentnahmen der Gemeinde von Unternehmungen und marktbestimmten Betrieben der Gemeinde (A 85-89)	Gruppe 869 und 879		
18	Erträge aus Veräußerungen und sonstige Erträge	Gruppen 814, 815, 824, 827, 828 und 829	78.300,00	100,00
19	Summe 1 (Erträge)		1.512.300,00	361.400,00
Aufwendungen der operativen Gebarung				
20	Personalaufwand	Klasse 5 ohne nicht finanzierungswirksame Konten	364.700,00	49.700,00
21	Pensionen und sonstige Ruhebezüge	Gruppen 760, 761		
22	Bezüge der gewählten Organe	Gruppe 721	82.900,00	82.900,00
23	Gebrauchs- und Verbrauchsgüter, Handelswaren	Klasse 4	126.300,00	100.100,00
24	Verwaltungs- und Betriebsaufwand	Klasse 6 ohne Gruppen 650 bis 655, 657, 658, 680 bis 687, 689, 690, 694 bis 699; Unterklassen 70 bis 72 ohne Gruppen 706 und 721; Gruppe 790	325.100,00	52.900,00
25	Zinsen für Finanzschulden	Gruppen 650, 651, 653 und 657	12.500,00	7.600,00
26	Laufende Transfers an Träger des öffentlichen Rechts	Gruppen 750 bis 754	586.000,00	109.700,00
27	Sonstige laufende Transfers	Gruppen 755 bis 757, 759, 764, 768, 780 und 781	15.700,00	
28	Gewinnentnahmen der Gemeinde von Unternehmungen und marktbestimmten Betrieben der Gemeinde (A 85-89)	Gruppe 769		
29	Summe 2 (Aufwendungen)		1.513.200,00	320.000,00
91	SALDO 1: Ergebnis der operativen Gebarung	Summe 1 minus Summe 2	-900,00	41.400,00
				-42.300,00

Bezeichnung	Zuordnung Abgang/Zugang zu den Bestandskonten und der Kapitaltransferkonten	Summe Haushalt	davon A 85 - 89	Summe ohne A 85 - 89
Vermögensgebarung mit Kapitaltransfers ohne Finanztransaktionen				
30	Veräußerung von unbeweglichem Vermögen	Unterklassen 00, 01, 05 und 06; Gruppen 801, 802 und 805 (bei unbeweglichen Kulturgütern)	15.000,00	15.000,00
31	Veräußerung von beweglichem Vermögen	Unterklassen 02 bis 04; Gruppen 100, 113, 120, 150, 159, 170 und 175; Gruppen 803, 804 und 805 (bei beweglichen Kulturgütern)		
32	Veräußerung von immateriellen Vermögenswerten	Unterklasse 07		
33	Investitionszuschüsse (erhaltene Kapitaltransfers) von Trägern des öffentlichen Rechts	Gruppen 300 bis 303, 309, 871	236.200,00	117.200,00
34	Sonstige Investitionszuschüsse (erhaltene Kapitaltransfers)	Gruppen 304 bis 308	21.200,00	6.700,00
39	Summe 3 (Vermögensgebarung mit Kapitaltransfer ohne Finanztransaktionen)		272.400,00	140.700,00
Vermögensgebarung und Kapitaltransfers ohne Finanztransaktionen				
40	Erwerb von unbeweglichem Vermögen	Unterklassen 00, 01 und 05; Gruppen 060, 061 und 063	557.500,00	67.000,00
41	Erwerb von beweglichem Vermögen, Aktivierte Vorräte	Unterklassen 02 bis 04; Gruppe 062; Gruppen 100, 113, 120, 150, 159, 170 und 175	10.300,00	10.300,00
42	Erwerb von immateriellen Vermögenswerten	Unterklasse 07	5.000,00	5.000,00
43	Kapitaltransfers an Träger des öffentlichen Rechts	Gruppen 130 und 135; Gruppen 770 bis 774		
44	Sonstige Kapitaltransfers	Gruppen 775 bis 779, 785 und 786	800,00	800,00
49	Summe 4 (Vermögensgebarung und Kapitaltransfer ohne Finanztransaktionen)		573.600,00	83.100,00
92	SALDO 2: Saldo der Vermögensgebarung ohne Finanztransaktionen	Summe 3 minus Summe 4	-301.200,00	57.600,00

Bezeichnung	Zuordnung der Gruppen der Finanzierungsrechnung	nur A 85 - 89
Einzahlungen aus Finanztransaktionen		
50 Veräußerung von Beteiligungen und Wertpapieren	Unterklasse 08; Gruppen 223 und 224	
51 Entnahmen aus Zahlungsmittelreserven	Gruppen 293, 294 und 295	
52 Einzahlungen aus der Rückzahlung von Darlehen an Träger des öffentlichen Rechts	Gruppen 240 bis 244	
53 Einzahlungen aus der Rückzahlung von Darlehen an andere und von Bezugsvorschüssen	Gruppen 245 bis 249 und 273	
54 Aufnahme von Finanzschulden von Trägern des öffentlichen Rechts	Gruppen 340 bis 344, 350 bis 354	300,00
55 Aufnahme von Finanzschulden von anderen	Unterklasse 32; Gruppen 345 bis 349, 355 bis 357	367.500,00
58 Ausgleichszahlungen aus Finanzderivaten	Gruppen 821 und 826	
59 Summe 5 (Einzahlungen aus Finanztransaktionen)		367.800,00
Auszahlungen aus Finanztransaktionen		
60 Erwerb von Beteiligungen und Wertpapieren	Unterklasse 08; Gruppen 223 und 224	
61 Zuführung an Zahlungsmittelreserven	Gruppen 293, 294 und 295	
62 Gewährung von Darlehen an Träger des öffentlichen Rechts	Gruppen 240 bis 244	
63 Gewährung von Darlehen an andere und von Bezugsvorschüssen	Gruppen 245 bis 249 und 273	
64 Rückzahlung von Finanzschulden bei Trägern des öffentlichen Rechts	Gruppen 340 bis 344, 350 bis 354	6.900,00
65 Rückzahlung von Finanzschulden bei anderen	Unterklasse 32; Gruppen 345 bis 349, 355 bis 357	74.700,00
68 Ausgleichszahlungen aus Finanzderivaten	Gruppen 652, 655 und 658	
69 Summe 6 (Auszahlungen aus Finanztransaktionen)		81.600,00
93 SALDO 3: Saldo der Finanztransaktionen	Summe 5 minus Summe 6	286.200,00
94 SALDO 4:	Summe der Salden 1, 2 und 3	-31.200,00
II. Ableitung des Finanzierungssaldos		
70 Jahresergebnis Haushalt ohne A 85 - 89 und ohne Finanztransaktionen	Saldo 1 plus Saldo 2	15.300,00
71 Überrechnung Jahresergebnis A 85 - 89	Saldo 4 der Spalte "nur A 85 - 89"	-31.200,00
95 Finanzierungssaldo ('vorläufiges Maastricht-Ergebnis')		-15.900,00

Ergebnis- und Finanzierungsvoranschlag Detailnachweis

	MVAG EH	MVAG FH	QU	Ergebnisvoranschlag		Finanzierungsvoranschlag		
				VA 2021	VA 2020	RA 2019	VA 2021	VA 2020
0 Vertretungskörper und allgemeine Verwaltung								
00	Gewählte Gemeindeorgane							
000	Gewählte Gemeindeorgane							
000000	Gewählte Gemeindeorgane							
Operative Gebarung								
SU 21 / 31	Summe Erträge / Einzahlungen operative Gebarung			0,00	0,00	0,00	0,00	
1/000000-670000	Versicherungen	2222	3222	24	500,00	500,00	500,00	500,00
1/000000-721000	Bezüge der Organe	2225	3225	22	82.900,00	81.200,00	82.900,00	81.200,00
1/000000-723000	Amtspauschalien u. Repräsentationen	2225	3225	24	5.000,00	3.000,00	5.000,00	3.000,00
1/000000-724000	Reisegebühren (KM-Geld, Tagesgebühren,...)	2225	3225	24	500,00	500,00	500,00	500,00
1/000000-755000	Pensionskassenbeitrag	2233	3233	27	4.400,00	4.300,00	4.400,00	4.300,00
1/000000-757000	Schulung der Gemeindefunktionäre	2234	3234	27	3.000,00	3.000,00	3.000,00	3.000,00
SU 22 / 32	Summe Aufwendungen / Auszahlungen operative Gebarung				96.300,00	92.500,00	96.300,00	92.500,00
SA 0 / SA 1	(0) Nettoergebnis (21 - 22) / (1) Geldfluss operative Gebarung (31 - 32)				-96.300,00	-92.500,00	-96.300,00	-92.500,00
SU 23	Summe Haushaltsrücklagen				0,00	0,00	0,00	0,00
SA00	Nettoergebnis nach Zuw./Entn. Haushaltsrücklagen (Saldo 0 +/- SU23)				-96.300,00	-92.500,00		
Investive Gebarung								
SU 33	Summe Einzahlungen investive Gebarung						0,00	0,00
SU 34	Summe Auszahlungen investive Gebarung						0,00	0,00
SA2	Saldo (2) Geldfluss aus der Investiven Gebarung (33 - 34)						0,00	0,00
SA3	Saldo (3) Nettofinanzierungssaldo (Saldo 1 + Saldo 2)						-96.300,00	-92.500,00
Finanzierungstätigkeit								
SU 35	Summe Einzahlungen aus der Finanzierungstätigkeit						0,00	0,00
SU 36	Summe Auszahlungen aus der Finanzierungstätigkeit						0,00	0,00
SA4	Saldo (4) Geldfluss aus der Finanzierungstätigkeit (35 - 36)						0,00	0,00
SA5	Saldo (5) Geldfluss aus der voranschlagswirksamen Gebarung (Saldo 3 + Saldo 4)						-96.300,00	-92.500,00
01	Hauptverwaltung							
010	Zentralamt							
010000	Zentralamt							
Operative Gebarung								
2/010000+816000	Kostensersatz für Kopien	2114	3114	13	100,00	100,00	100,00	100,00
2/010000+829000	Sonstige Einnahmen	2116	3116	18	400,00	1.800,00	400,00	1.800,00
SU 21 / 31	Summe Erträge / Einzahlungen operative Gebarung				500,00	1.900,00	500,00	1.900,00
1/010000-400000	Geringwertige Wirtschaftsgüter	2221	3221	23	300,00	300,00	300,00	300,00

		MVAG			Ergebnisvoranschlag			Finanzierungsvoranschlag		
		EH	FH	QU	VA 2021	VA 2020	RA 2019	VA 2021	VA 2020	RA 2019
1/010000-454000	Reinigung	2221	3221	23	300,00	300,00		300,00	300,00	
1/010000-456000	Büromaterial	2221	3221	23	1.500,00	2.000,00		1.500,00	2.000,00	
1/010000-457000	Gesetzbl., Zeitschr., Formulare	2221	3221	23	1.000,00	1.000,00		1.000,00	1.000,00	
1/010000-457010	Gemeindezeitung	2221	3221	23	2.500,00	2.400,00		2.500,00	2.400,00	
1/010000-510000	Bezüge VB Schema I(Ang.)	2211	3211	20	85.700,00	76.000,00		85.700,00	76.000,00	
1/010000-522000	Bezüge Ang. nicht ganzj.beschäftigt	2211	3211	20	1.400,00	1.200,00		1.400,00	1.200,00	
1/010000-580000	DGB z. Ausgleichsfonds f. VB	2212	3212	20	3.400,00	2.900,00		3.400,00	2.900,00	
1/010000-582000	DGB-SV und MV-Beiträge	2212	3212	20	19.000,00	16.400,00		19.000,00	16.400,00	
1/010000-592000	Dotierung von Rückstellungen für Jubiläumszuwendungen	2214			900,00	1.700,00				
1/010000-616000	Instandhaltung d. Maschinen	2224	3224	24	1.500,00	1.000,00		1.500,00	1.000,00	
1/010000-618000	Instandh. d. Büroeinrichtung	2224	3224	24	100,00	100,00		100,00	100,00	
1/010000-630000	Portogebühren	2222	3222	24	3.000,00	3.000,00		3.000,00	3.000,00	
1/010000-631000	Telefongebühren	2222	3222	24	1.300,00	1.000,00		1.300,00	1.000,00	
1/010000-640000	Rechtskosten	2222	3222	24	200,00	200,00		200,00	200,00	
1/010000-640100	Beratungskosten	2222	3222	24	200,00	200,00		200,00	200,00	
1/010000-670000	Versicherungen	2222	3222	24	5.900,00	5.900,00		5.900,00	5.900,00	
1/010000-680000	Planmäßige Abschreibung	2226			2.500,00	3.000,00				
1/010000-700000	Mietzinse	2223	3223	24	100,00	100,00		100,00	100,00	
1/010000-720000	Kostensersatz Personal	2225	3225	24	5.900,00	5.900,00		5.900,00	5.900,00	
1/010000-723000	Homepage Gemeinde	2225	3225	24	300,00	300,00		300,00	300,00	
1/010000-724000	Reisegebühren	2225	3225	24	800,00	800,00		800,00	800,00	
1/010000-728000	Entgelte für sonstige Leistungen	2225	3225	24	22.000,00	21.000,00		22.000,00	21.000,00	
1/010000-729000	Sonstige Ausgaben	2225	3225	24	800,00	800,00		800,00	800,00	
1/010000-772000	Transferzahlung Personal Gemeinde Horn	2231		43		9.000,00				
SU 22 / 32	Summe Aufwendungen / Auszahlungen operative Gebarung				160.600,00	156.500,00		157.200,00	142.800,00	
SA 0 / SA 1	(0) Nettoergebnis (21 - 22) / (1) Geldfluss operative Gebarung (31 - 32)				-160.100,00	-154.600,00		-156.700,00	-140.900,00	
SU 23	Summe Haushaltsrücklagen				0,00	0,00		0,00	0,00	
SA00	Nettoergebnis nach Zuw./Entn. Haushaltsrücklagen (Saldo 0 +/- SU23)				-160.100,00	-154.600,00				
Investive Gebarung										
SU 33	Summe Einzahlungen investive Gebarung							0,00	0,00	
1/010000-020000	Ankauf von Maschinen		3414	41				1.000,00	1.000,00	
1/010000-042000	Amtsausstattung		3415	41				800,00	2.400,00	
1/010000-772000	Transferzahlung Personal Gemeinde Horn		3431	43					9.000,00	
SU 34	Summe Auszahlungen investive Gebarung							1.800,00	12.400,00	
SA2	Saldo (2) Geldfluss aus der Investiven Gebarung (33 - 34)							-1.800,00	-12.400,00	
SA3	Saldo (3) Nettofinanzierungssaldo (Saldo 1 + Saldo 2)							-158.500,00	-153.300,00	

	MVAG EH	MVAG FH	QU	Ergebnisvoranschlag		Finanzierungsvoranschlag		
				VA 2021	VA 2020	RA 2019	VA 2021	VA 2020
Finanzierungstätigkeit								
SU 35							0,00	0,00
SU 36							0,00	0,00
SA4							0,00	0,00
SA5							-158.500,00	-153.300,00
015								
015000								
Operative Gebarung								
2/015000+810000	Werbeeinschaltungen	2114	3114	13	200,00	200,00	200,00	200,00
SU 21 / 31	Summe Erträge / Einzahlungen operative Gebarung				200,00	200,00	200,00	200,00
1/015000-413000	Amtsblatt	2221	3221	23	100,00	100,00	100,00	100,00
SU 22 / 32	Summe Aufwendungen / Auszahlungen operative Gebarung				100,00	100,00	100,00	100,00
SA 0 / SA 1	(0) Nettoergebnis (21 - 22) / (1) Geldfluss operative Gebarung (31 - 32)				100,00	100,00	100,00	100,00
SU 23	Summe Haushaltsrücklagen				0,00	0,00	0,00	0,00
SA00	Nettoergebnis nach Zuw./Entn. Haushaltsrücklagen (Saldo 0 +/- SU23)				100,00	100,00		
Investive Gebarung								
SU 33	Summe Einzahlungen investive Gebarung						0,00	0,00
SU 34	Summe Auszahlungen investive Gebarung						0,00	0,00
SA2	Saldo (2) Geldfluss aus der Investiven Gebarung (33 - 34)						0,00	0,00
SA3	Saldo (3) Nettofinanzierungssaldo (Saldo 1 + Saldo 2)						100,00	100,00
Finanzierungstätigkeit								
SU 35	Summe Einzahlungen aus der Finanzierungstätigkeit						0,00	0,00
SU 36	Summe Auszahlungen aus der Finanzierungstätigkeit						0,00	0,00
SA4	Saldo (4) Geldfluss aus der Finanzierungstätigkeit (35 - 36)						0,00	0,00
SA5	Saldo (5) Geldfluss aus der voranschlagswirksamen Gebarung (Saldo 3 + Saldo 4)						100,00	100,00
019	Repräsentation							
019000	Repräsentationen							
Operative Gebarung								
SU 21 / 31	Summe Erträge / Einzahlungen operative Gebarung				0,00	0,00	0,00	0,00
1/019000-723000	Repräsentationsauslagen	2225	3225	24	4.000,00	3.000,00	4.000,00	3.000,00
SU 22 / 32	Summe Aufwendungen / Auszahlungen operative Gebarung				4.000,00	3.000,00	4.000,00	3.000,00
SA 0 / SA 1	(0) Nettoergebnis (21 - 22) / (1) Geldfluss operative Gebarung (31 - 32)				-4.000,00	-3.000,00	-4.000,00	-3.000,00
SU 23	Summe Haushaltsrücklagen				0,00	0,00	0,00	0,00
SA00	Nettoergebnis nach Zuw./Entn. Haushaltsrücklagen (Saldo 0 +/- SU23)				-4.000,00	-3.000,00		

	MVAG EH	MVAG FH	QU	Ergebnisvoranschlag			Finanzierungsvoranschlag		
				VA 2021	VA 2020	RA 2019	VA 2021	VA 2020	RA 2019
Investive Gebarung									
SU 33							0,00	0,00	
SU 34							0,00	0,00	
SA2							0,00	0,00	
SA3							-4.000,00	-3.000,00	
Finanzierungstätigkeit									
SU 35							0,00	0,00	
SU 36							0,00	0,00	
SA4							0,00	0,00	
SA5							-4.000,00	-3.000,00	
02 Hauptverwaltung									
022 Standesamt									
022000 Standesamt									
Operative Gebarung									
SU 21 / 31				0,00	0,00		0,00	0,00	
1/022000-729000				17.900,00	17.400,00		17.900,00	17.400,00	
SU 22 / 32				17.900,00	17.400,00		17.900,00	17.400,00	
SA 0 / SA 1				-17.900,00	-17.400,00		-17.900,00	-17.400,00	
SU 23				0,00	0,00		0,00	0,00	
SA00				-17.900,00	-17.400,00				
Investive Gebarung									
SU 33							0,00	0,00	
SU 34							0,00	0,00	
SA2							0,00	0,00	
SA3							-17.900,00	-17.400,00	
Finanzierungstätigkeit									
SU 35							0,00	0,00	
SU 36							0,00	0,00	
SA4							0,00	0,00	
SA5							-17.900,00	-17.400,00	

		MVAG			Ergebnisvoranschlag			Finanzierungsvoranschlag		
		EH	FH	QU	VA 2021	VA 2020	RA 2019	VA 2021	VA 2020	RA 2019
024	Wahlamt									
024000	Wahlamt									
Operative Gebarung										
2/024000+816000	Kostenbeiträge für Wahlen	2114	3114	13	100,00	600,00		100,00	600,00	
SU 21 / 31	Summe Erträge / Einzahlungen operative Gebarung				100,00	600,00		100,00	600,00	
1/024000-728000	Kosten der Wahlen	2225	3225	24	500,00	2.000,00		500,00	2.000,00	
SU 22 / 32	Summe Aufwendungen / Auszahlungen operative Gebarung				500,00	2.000,00		500,00	2.000,00	
SA 0 / SA 1	(0) Nettoergebnis (21 - 22) / (1) Geldfluss operative Gebarung (31 - 32)				-400,00	-1.400,00		-400,00	-1.400,00	
SU 23	Summe Haushaltsrücklagen				0,00	0,00		0,00	0,00	
SA00	Nettoergebnis nach Zuw./Entn. Haushaltsrücklagen (Saldo 0 +/- SU23)				-400,00	-1.400,00				
Investive Gebarung										
SU 33	Summe Einzahlungen investive Gebarung							0,00	0,00	
SU 34	Summe Auszahlungen investive Gebarung							0,00	0,00	
SA2	Saldo (2) Geldfluss aus der Investiven Gebarung (33 - 34)							0,00	0,00	
SA3	Saldo (3) Nettofinanzierungssaldo (Saldo 1 + Saldo 2)							-400,00	-1.400,00	
Finanzierungstätigkeit										
SU 35	Summe Einzahlungen aus der Finanzierungstätigkeit							0,00	0,00	
SU 36	Summe Auszahlungen aus der Finanzierungstätigkeit							0,00	0,00	
SA4	Saldo (4) Geldfluss aus der Finanzierungstätigkeit (35 - 36)							0,00	0,00	
SA5	Saldo (5) Geldfluss aus der voranschlagswirksamen Gebarung (Saldo 3 + Saldo 4)							-400,00	-1.400,00	
029	Amtsgebäude									
029000	Amtsgebäude									
Operative Gebarung										
2/029000+810000	Einspeiseentgelt Ökostrom	2114	3114	13	3.200,00	3.200,00		3.200,00	3.200,00	
2/029000+810001	Einnahmen Elektrotankstelle	2114	3114	13	100,00			100,00		
2/029000+811000	Mieten u. Betriebskostenersätze	2115	3115	14	500,00	600,00		500,00	600,00	
2/029000+811100	Verwaltungsaufwand u. Miete Photovoltaikanlage	2115	3115	14	1.300,00	1.300,00		1.300,00	1.300,00	
2/029000+861100	Zuschüsse des Landes (Zinsen)	2121	3121	15	100,00	100,00		100,00	100,00	
SU 21 / 31	Summe Erträge / Einzahlungen operative Gebarung				5.200,00	5.200,00		5.200,00	5.200,00	
1/029000-400000	Geringwertige Anschaffungen	2221	3221	23	300,00	300,00		300,00	300,00	
1/029000-451000	Beheizung	2221	3221	23	2.500,00	1.500,00		2.500,00	1.500,00	
1/029000-459000	Sonstige Verbrauchsgüter	2221	3221	23	300,00	300,00		300,00	300,00	
1/029000-600000	Beleuchtung	2222	3222	24	2.700,00	2.700,00		2.700,00	2.700,00	
1/029000-614000	Instandh. d. Amtsgebäudes	2224	3224	24	2.000,00	2.000,00		2.000,00	2.000,00	
1/029000-650000	Kreditzinsen	2241	3241	25	200,00	200,00		200,00	200,00	
1/029000-670000	Versicherungen	2222	3222	24	4.000,00	3.600,00		4.000,00	3.600,00	

		MVAG	MVAG	QU	Ergebnisvoranschlag		Finanzierungsvoranschlag			
		EH	FH		VA 2021	VA 2020	RA 2019	VA 2021	VA 2020	RA 2019
1/029000-680000	Planmäßige Abschreibung	2226			12.500,00	12.500,00				
1/029000-700000	Mietzins Photovoltaikanlage	2223	3223	24	300,00	300,00		300,00	300,00	
1/029000-710000	Steuern u. Abgaben	2225	3225	24	1.200,00	1.200,00		1.200,00	1.200,00	
1/029000-711000	Müllgebühren	2225	3225	24	200,00	100,00		200,00	100,00	
1/029000-728000	Engelte für sonstige Leistungen	2225	3225	24	1.100,00	1.800,00		1.100,00	1.800,00	
1/029000-729000	Sonstige Ausgaben	2225	3225	24	300,00	300,00		300,00	300,00	
1/029000-729110	Vergütungen zw. Verwaltungszweigen	2225	3225	24	3.000,00	3.000,00		3.000,00	3.000,00	
SU 22 / 32	Summe Aufwendungen / Auszahlungen operative Gebarung				30.600,00	29.800,00		18.100,00	17.300,00	
SA 0 / SA 1	(0) Nettoergebnis (21 - 22) / (1) Geldfluss operative Gebarung (31 - 32)				-25.400,00	-24.600,00		-12.900,00	-12.100,00	
SU 23	Summe Haushaltsrücklagen				0,00	0,00		0,00	0,00	
SA00	Nettoergebnis nach Zuw./Entn. Haushaltsrücklagen (Saldo 0 +/- SU23)				-25.400,00	-24.600,00				
Investive Gebarung										
SU 33	Summe Einzahlungen investive Gebarung							0,00	0,00	
1/029000-042000	Amtsausstattung		3415	41				500,00	800,00	
SU 34	Summe Auszahlungen investive Gebarung							500,00	800,00	
SA2	Saldo (2) Geldfluss aus der Investiven Gebarung (33 - 34)							-500,00	-800,00	
SA3	Saldo (3) Nettofinanzierungssaldo (Saldo 1 + Saldo 2)							-13.400,00	-12.900,00	
Finanzierungstätigkeit										
SU 35	Summe Einzahlungen aus der Finanzierungstätigkeit							0,00	0,00	
1/029000-346000	Tilgung von Bankdarlehen		3614	65				3.000,00	3.000,00	
SU 36	Summe Auszahlungen aus der Finanzierungstätigkeit							3.000,00	3.000,00	
SA4	Saldo (4) Geldfluss aus der Finanzierungstätigkeit (35 - 36)							-3.000,00	-3.000,00	
SA5	Saldo (5) Geldfluss aus der voranschlagswirksamen Gebarung (Saldo 3 + Saldo 4)							-16.400,00	-15.900,00	
03 Bauverwaltung										
031 Amt für Raumordnung und Raumplanung										
031000 Amt für Raumordnung und Raumplanung										
Operative Gebarung										
SU 21 / 31	Summe Erträge / Einzahlungen operative Gebarung				0,00	0,00		0,00	0,00	
1/031000-680000	Planmäßige Abschreibung	2226			5.700,00	5.100,00				
SU 22 / 32	Summe Aufwendungen / Auszahlungen operative Gebarung				5.700,00	5.100,00		0,00	0,00	
SA 0 / SA 1	(0) Nettoergebnis (21 - 22) / (1) Geldfluss operative Gebarung (31 - 32)				-5.700,00	-5.100,00		0,00	0,00	
SU 23	Summe Haushaltsrücklagen				0,00	0,00		0,00	0,00	
SA00	Nettoergebnis nach Zuw./Entn. Haushaltsrücklagen (Saldo 0 +/- SU23)				-5.700,00	-5.100,00				
Investive Gebarung										
SU 33	Summe Einzahlungen investive Gebarung							0,00	0,00	

		MVAG			Ergebnisvoranschlag			Finanzierungsvoranschlag		
		EH	FH	QU	VA 2021	VA 2020	RA 2019	VA 2021	VA 2020	RA 2019
1/031000-070000	Entgelte für Flächenwidmung		3411	42				5.000,00	12.000,00	
SU 34	Summe Auszahlungen investive Gebarung							5.000,00	12.000,00	
SA2	Saldo (2) Geldfluss aus der Investiven Gebarung (33 – 34)							-5.000,00	-12.000,00	
SA3	Saldo (3) Nettofinanzierungssaldo (Saldo 1 + Saldo 2)							-5.000,00	-12.000,00	
Finanzierungstätigkeit										
SU 35	Summe Einzahlungen aus der Finanzierungstätigkeit							0,00	0,00	
SU 36	Summe Auszahlungen aus der Finanzierungstätigkeit							0,00	0,00	
SA4	Saldo (4) Geldfluss aus der Finanzierungstätigkeit (35 – 36)							0,00	0,00	
SA5	Saldo (5) Geldfluss aus der voranschlagswirksamen Gebarung (Saldo 3 + Saldo 4)							-5.000,00	-12.000,00	
032	Vermessungsamt									
032000	Vermessungsamt									
Operative Gebarung										
SU 21 / 31	Summe Erträge / Einzahlungen operative Gebarung				0,00	0,00		0,00	0,00	
1/032000-728000	Vermarktung des Gemeindegebietes	2225	3225	24	2.000,00	500,00		2.000,00	500,00	
SU 22 / 32	Summe Aufwendungen / Auszahlungen operative Gebarung				2.000,00	500,00		2.000,00	500,00	
SA 0 / SA 1	(0) Nettoergebnis (21 - 22) / (1) Geldfluss operative Gebarung (31 – 32)				-2.000,00	-500,00		-2.000,00	-500,00	
SU 23	Summe Haushaltsrücklagen				0,00	0,00		0,00	0,00	
SA00	Nettoergebnis nach Zuw./Entn. Haushaltsrücklagen (Saldo 0 +/- SU23)				-2.000,00	-500,00				
Investive Gebarung										
SU 33	Summe Einzahlungen investive Gebarung							0,00	0,00	
SU 34	Summe Auszahlungen investive Gebarung							0,00	0,00	
SA2	Saldo (2) Geldfluss aus der Investiven Gebarung (33 – 34)							0,00	0,00	
SA3	Saldo (3) Nettofinanzierungssaldo (Saldo 1 + Saldo 2)							-2.000,00	-500,00	
Finanzierungstätigkeit										
SU 35	Summe Einzahlungen aus der Finanzierungstätigkeit							0,00	0,00	
SU 36	Summe Auszahlungen aus der Finanzierungstätigkeit							0,00	0,00	
SA4	Saldo (4) Geldfluss aus der Finanzierungstätigkeit (35 – 36)							0,00	0,00	
SA5	Saldo (5) Geldfluss aus der voranschlagswirksamen Gebarung (Saldo 3 + Saldo 4)							-2.000,00	-500,00	
06	Sonstige Maßnahmen									
060	Beiträge an Verbände, Vereine oder sonstige Organisationen									
060000	Beiträge an Verbände, Vereine oder sonstige Organisationen									
Operative Gebarung										
SU 21 / 31	Summe Erträge / Einzahlungen operative Gebarung				0,00	0,00		0,00	0,00	
1/060000-726000	Beiträge an Verbände, Vereine	2225	3225	24	9.500,00	17.000,00		9.500,00	17.000,00	
1/060000-726100	Beiträge Kleinregion	2225	3225	24	800,00	1.000,00		800,00	1.000,00	

		MVAG	MVAG	QU	Ergebnisvoranschlag		Finanzierungsvoranschlag			
		EH	FH		VA 2021	VA 2020	RA 2019	VA 2021	VA 2020	RA 2019
1/060000-726200	Mitgliedsbeiträge Verein Wald viertel-Wohlviertel	2225	3225	24	3.800,00	3.800,00		3.800,00	3.800,00	
1/060000-726300	Mitgliedsb. Wohnen im Waldviertel	2225	3225	24	2.000,00	2.000,00		2.000,00	2.000,00	
SU 22 / 32	Summe Aufwendungen / Auszahlungen operative Gebarung				16.100,00	23.800,00		16.100,00	23.800,00	
SA 0 / SA 1	(0) Nettoergebnis (21 - 22) / (1) Geldfluss operative Gebarung (31 - 32)				-16.100,00	-23.800,00		-16.100,00	-23.800,00	
SU 23	Summe Haushaltsrücklagen				0,00	0,00		0,00	0,00	
SA00	Nettoergebnis nach Zuw./Entn. Haushaltsrücklagen (Saldo 0 +/- SU23)				-16.100,00	-23.800,00				
Investive Gebarung										
SU 33	Summe Einzahlungen investive Gebarung							0,00	0,00	
SU 34	Summe Auszahlungen investive Gebarung							0,00	0,00	
SA2	Saldo (2) Geldfluss aus der Investiven Gebarung (33 - 34)							0,00	0,00	
SA3	Saldo (3) Nettofinanzierungssaldo (Saldo 1 + Saldo 2)							-16.100,00	-23.800,00	
Finanzierungstätigkeit										
SU 35	Summe Einzahlungen aus der Finanzierungstätigkeit							0,00	0,00	
SU 36	Summe Auszahlungen aus der Finanzierungstätigkeit							0,00	0,00	
SA4	Saldo (4) Geldfluss aus der Finanzierungstätigkeit (35 - 36)							0,00	0,00	
SA5	Saldo (5) Geldfluss aus der voranschlagswirksamen Gebarung (Saldo 3 + Saldo 4)							-16.100,00	-23.800,00	
062	Ehrungen und Auszeichnungen									
062000	Ehrungen und Auszeichnungen									
Operative Gebarung										
SU 21 / 31	Summe Erträge / Einzahlungen operative Gebarung				0,00	0,00		0,00	0,00	
1/062000-728000	Ehrungen u. Auszeichnungen	2225	3225	24	1.500,00	1.500,00		1.500,00	1.500,00	
SU 22 / 32	Summe Aufwendungen / Auszahlungen operative Gebarung				1.500,00	1.500,00		1.500,00	1.500,00	
SA 0 / SA 1	(0) Nettoergebnis (21 - 22) / (1) Geldfluss operative Gebarung (31 - 32)				-1.500,00	-1.500,00		-1.500,00	-1.500,00	
SU 23	Summe Haushaltsrücklagen				0,00	0,00		0,00	0,00	
SA00	Nettoergebnis nach Zuw./Entn. Haushaltsrücklagen (Saldo 0 +/- SU23)				-1.500,00	-1.500,00				
Investive Gebarung										
SU 33	Summe Einzahlungen investive Gebarung							0,00	0,00	
SU 34	Summe Auszahlungen investive Gebarung							0,00	0,00	
SA2	Saldo (2) Geldfluss aus der Investiven Gebarung (33 - 34)							0,00	0,00	
SA3	Saldo (3) Nettofinanzierungssaldo (Saldo 1 + Saldo 2)							-1.500,00	-1.500,00	
Finanzierungstätigkeit										
SU 35	Summe Einzahlungen aus der Finanzierungstätigkeit							0,00	0,00	
SU 36	Summe Auszahlungen aus der Finanzierungstätigkeit							0,00	0,00	
SA4	Saldo (4) Geldfluss aus der Finanzierungstätigkeit (35 - 36)							0,00	0,00	
SA5	Saldo (5) Geldfluss aus der voranschlagswirksamen Gebarung (Saldo 3 + Saldo 4)							-1.500,00	-1.500,00	

	MVAG EH	MVAG FH	QU	Ergebnisvoranschlag			Finanzierungsvoranschlag		
				VA 2021	VA 2020	RA 2019	VA 2021	VA 2020	RA 2019
09									
091									
091000									
Operative Gebarung									
SU 21 / 31				0,00	0,00		0,00	0,00	
1/091000-728000		2225	3225	24	1.500,00	1.000,00	1.500,00	1.000,00	
SU 22 / 32				1.500,00	1.000,00		1.500,00	1.000,00	
SA 0 / SA 1				-1.500,00	-1.000,00		-1.500,00	-1.000,00	
SU 23				0,00	0,00		0,00	0,00	
SA00				-1.500,00	-1.000,00				
Investive Gebarung									
SU 33							0,00	0,00	
SU 34							0,00	0,00	
SA2							0,00	0,00	
SA3							-1.500,00	-1.000,00	
Finanzierungstätigkeit									
SU 35							0,00	0,00	
SU 36							0,00	0,00	
SA4							0,00	0,00	
SA5							-1.500,00	-1.000,00	

	MVAG EH	MVAG FH	QU	Ergebnisvoranschlag		Finanzierungsvoranschlag		
				VA 2021	VA 2020	RA 2019	VA 2021	VA 2020
1 Öffentliche Ordnung und Sicherheit								
13								
133								
133000								
Operative Gebarung								
SU 21 / 31				0,00	0,00		0,00	0,00
1/133000-413000		2221	3221 23	100,00	100,00		100,00	100,00
SU 22 / 32				100,00	100,00		100,00	100,00
SA 0 / SA 1				-100,00	-100,00		-100,00	-100,00
SU 23				0,00	0,00		0,00	0,00
SA00				-100,00	-100,00			
Investive Gebarung								
SU 33							0,00	0,00
SU 34							0,00	0,00
SA2							0,00	0,00
SA3							-100,00	-100,00
Finanzierungstätigkeit								
SU 35							0,00	0,00
SU 36							0,00	0,00
SA4							0,00	0,00
SA5							-100,00	-100,00
16								
163								
163000								
Operative Gebarung								
SU 21 / 31				0,00	0,00		0,00	0,00
1/163000-680000		2226		5.800,00	5.800,00			
SU 22 / 32				5.800,00	5.800,00		0,00	0,00
SA 0 / SA 1				-5.800,00	-5.800,00		0,00	0,00
SU 23				0,00	0,00		0,00	0,00
SA00				-5.800,00	-5.800,00			
Investive Gebarung								
SU 33							0,00	0,00
SU 34							0,00	0,00

		MVAG			Ergebnisvoranschlag			Finanzierungsvoranschlag		
		EH	FH	QU	VA 2021	VA 2020	RA 2019	VA 2021	VA 2020	RA 2019
SA2	Saldo (2) Geldfluss aus der Investiven Gebarung (33 – 34)							0,00	0,00	
SA3	Saldo (3) Nettofinanzierungssaldo (Saldo 1 + Saldo 2)							0,00	0,00	
Finanzierungstätigkeit										
SU 35	Summe Einzahlungen aus der Finanzierungstätigkeit							0,00	0,00	
SU 36	Summe Auszahlungen aus der Finanzierungstätigkeit							0,00	0,00	
SA4	Saldo (4) Geldfluss aus der Finanzierungstätigkeit (35 – 36)							0,00	0,00	
SA5	Saldo (5) Geldfluss aus der voranschlagswirksamen Gebarung (Saldo 3 + Saldo 4)							0,00	0,00	
164	Förderung der Brandbekämpfung und Brandverhütung									
164000	Förderung der Brandbekämpfung und Brandverhütung									
Operative Gebarung										
2/164000+828000	Rückersätze von Aufwendungen	2116	3116	18		800,00			800,00	
SU 21 / 31	Summe Erträge / Einzahlungen operative Gebarung				0,00	800,00		0,00	800,00	
1/164000-600000	Beleuchtung	2222	3222	24	3.500,00	3.500,00		3.500,00	3.500,00	
1/164000-614000	Instandhaltung der Gebäude	2224	3224	24	16.000,00	9.000,00		16.000,00	9.000,00	
1/164000-670000	Versicherungen	2222	3222	24	2.600,00	2.600,00		2.600,00	2.600,00	
1/164000-710000	Steuern u. Abgaben	2225	3225	24	800,00	600,00		800,00	600,00	
1/164000-720000	Kostenbeitrag FF-Alarmierung	2225	3225	24	600,00	600,00		600,00	600,00	
1/164000-729000	Sonstige Ausgaben	2225	3225	24	3.000,00	3.200,00		3.000,00	3.200,00	
1/164000-757000	Förderung der Freiw. Feuerwehr	2234	3234	27	2.300,00	10.000,00		2.300,00	10.000,00	
SU 22 / 32	Summe Aufwendungen / Auszahlungen operative Gebarung				28.800,00	29.500,00		28.800,00	29.500,00	
SA 0 / SA 1	(0) Nettoergebnis (21 - 22) / (1) Geldfluss operative Gebarung (31 – 32)				-28.800,00	-28.700,00		-28.800,00	-28.700,00	
SU 23	Summe Haushaltsrücklagen				0,00	0,00		0,00	0,00	
SA00	Nettoergebnis nach Zuw./Entn. Haushaltsrücklagen (Saldo 0 +/- SU23)				-28.800,00	-28.700,00				
Investive Gebarung										
SU 33	Summe Einzahlungen investive Gebarung							0,00	0,00	
SU 34	Summe Auszahlungen investive Gebarung							0,00	0,00	
SA2	Saldo (2) Geldfluss aus der Investiven Gebarung (33 – 34)							0,00	0,00	
SA3	Saldo (3) Nettofinanzierungssaldo (Saldo 1 + Saldo 2)							-28.800,00	-28.700,00	
Finanzierungstätigkeit										
SU 35	Summe Einzahlungen aus der Finanzierungstätigkeit							0,00	0,00	
SU 36	Summe Auszahlungen aus der Finanzierungstätigkeit							0,00	0,00	
SA4	Saldo (4) Geldfluss aus der Finanzierungstätigkeit (35 – 36)							0,00	0,00	
SA5	Saldo (5) Geldfluss aus der voranschlagswirksamen Gebarung (Saldo 3 + Saldo 4)							-28.800,00	-28.700,00	

		MVAG	MVAG	QU	Ergebnisvoranschlag			Finanzierungsvoranschlag		
		EH	FH		VA 2021	VA 2020	RA 2019	VA 2021	VA 2020	RA 2019
2 Unterricht, Erziehung, Sport und Wissenschaft										
21	Allgemeinbildender Unterricht									
211	Volksschulen									
211000	Volksschulen									
Operative Gebarung										
SU 21 / 31	Summe Erträge / Einzahlungen operative Gebarung				0,00	0,00		0,00	0,00	
1/211000-752000	Lfd.Schulumlage-Volksschule	2231	3231	26	31.000,00	48.200,00		31.000,00	48.200,00	
SU 22 / 32	Summe Aufwendungen / Auszahlungen operative Gebarung				31.000,00	48.200,00		31.000,00	48.200,00	
SA 0 / SA 1	(0) Nettoergebnis (21 - 22) / (1) Geldfluss operative Gebarung (31 - 32)				-31.000,00	-48.200,00		-31.000,00	-48.200,00	
SU 23	Summe Haushaltsrücklagen				0,00	0,00		0,00	0,00	
SA00	Nettoergebnis nach Zuw./Entn. Haushaltsrücklagen (Saldo 0 +/- SU23)				-31.000,00	-48.200,00				
Investive Gebarung										
SU 33	Summe Einzahlungen investive Gebarung							0,00	0,00	
SU 34	Summe Auszahlungen investive Gebarung							0,00	0,00	
SA2	Saldo (2) Geldfluss aus der Investiven Gebarung (33 - 34)							0,00	0,00	
SA3	Saldo (3) Nettofinanzierungssaldo (Saldo 1 + Saldo 2)							-31.000,00	-48.200,00	
Finanzierungstätigkeit										
SU 35	Summe Einzahlungen aus der Finanzierungstätigkeit							0,00	0,00	
SU 36	Summe Auszahlungen aus der Finanzierungstätigkeit							0,00	0,00	
SA4	Saldo (4) Geldfluss aus der Finanzierungstätigkeit (35 - 36)							0,00	0,00	
SA5	Saldo (5) Geldfluss aus der voranschlagswirksamen Gebarung (Saldo 3 + Saldo 4)							-31.000,00	-48.200,00	
212	Hauptschulen									
212000	Hauptschulen									
Operative Gebarung										
SU 21 / 31	Summe Erträge / Einzahlungen operative Gebarung				0,00	0,00		0,00	0,00	
1/212000-752000	Lfd.Schulumlagen-Mittelschule	2231	3231	26	53.400,00	53.200,00		53.400,00	53.200,00	
SU 22 / 32	Summe Aufwendungen / Auszahlungen operative Gebarung				53.400,00	53.200,00		53.400,00	53.200,00	
SA 0 / SA 1	(0) Nettoergebnis (21 - 22) / (1) Geldfluss operative Gebarung (31 - 32)				-53.400,00	-53.200,00		-53.400,00	-53.200,00	
SU 23	Summe Haushaltsrücklagen				0,00	0,00		0,00	0,00	
SA00	Nettoergebnis nach Zuw./Entn. Haushaltsrücklagen (Saldo 0 +/- SU23)				-53.400,00	-53.200,00				
Investive Gebarung										
SU 33	Summe Einzahlungen investive Gebarung							0,00	0,00	
SU 34	Summe Auszahlungen investive Gebarung							0,00	0,00	
SA2	Saldo (2) Geldfluss aus der Investiven Gebarung (33 - 34)							0,00	0,00	
SA3	Saldo (3) Nettofinanzierungssaldo (Saldo 1 + Saldo 2)							-53.400,00	-53.200,00	

	MVAG EH	MVAG FH	QU	Ergebnisvoranschlag		Finanzierungsvoranschlag		
				VA 2021	VA 2020	RA 2019	VA 2021	VA 2020
Finanzierungstätigkeit								
SU 35							0,00	0,00
SU 36							0,00	0,00
SA4							0,00	0,00
SA5							-53.400,00	-53.200,00
214								
214000								
Operative Gebarung								
SU 21 / 31				0,00	0,00		0,00	0,00
1/214000-752000			Lfd.Schulumlagen-Polytechn.	5.600,00	2.400,00		5.600,00	2.400,00
SU 22 / 32				5.600,00	2.400,00		5.600,00	2.400,00
SA 0 / SA 1				-5.600,00	-2.400,00		-5.600,00	-2.400,00
SU 23				0,00	0,00		0,00	0,00
SA00				-5.600,00	-2.400,00			
Investive Gebarung								
SU 33							0,00	0,00
SU 34							0,00	0,00
SA2							0,00	0,00
SA3							-5.600,00	-2.400,00
Finanzierungstätigkeit								
SU 35							0,00	0,00
SU 36							0,00	0,00
SA4							0,00	0,00
SA5							-5.600,00	-2.400,00
22								
220								
220000								
Operative Gebarung								
SU 21 / 31				0,00	0,00		0,00	0,00
1/220000-729000			Berufsschülerhaltungsbeitrag		1.600,00			1.600,00
SU 22 / 32				0,00	1.600,00		0,00	1.600,00
SA 0 / SA 1				0,00	-1.600,00		0,00	-1.600,00
SU 23				0,00	0,00		0,00	0,00
SA00				0,00	-1.600,00			

		MVAG EH	MVAG FH	QU	Ergebnisvoranschlag			Finanzierungsvoranschlag		
					VA 2021	VA 2020	RA 2019	VA 2021	VA 2020	RA 2019
Investive Gebarung										
SU 33	Summe Einzahlungen investive Gebarung							0,00	0,00	
SU 34	Summe Auszahlungen investive Gebarung							0,00	0,00	
SA2	Saldo (2) Geldfluss aus der Investiven Gebarung (33 – 34)							0,00	0,00	
SA3	Saldo (3) Nettofinanzierungssaldo (Saldo 1 + Saldo 2)							0,00	-1.600,00	
Finanzierungstätigkeit										
SU 35	Summe Einzahlungen aus der Finanzierungstätigkeit							0,00	0,00	
SU 36	Summe Auszahlungen aus der Finanzierungstätigkeit							0,00	0,00	
SA4	Saldo (4) Geldfluss aus der Finanzierungstätigkeit (35 – 36)							0,00	0,00	
SA5	Saldo (5) Geldfluss aus der voranschlagswirksamen Gebarung (Saldo 3 + Saldo 4)							0,00	-1.600,00	
24 Vorschulische Erziehung										
240 Kindergärten										
240000 Kindergärten										
Operative Gebarung										
2/240000+810000	Elternbeiträge	2114	3114	13	4.000,00	3.500,00		4.000,00	3.500,00	
2/240000+810010	Beiträge f. Nachmittagsbetreuung	2114	3114	13	2.000,00	1.500,00		2.000,00	1.500,00	
2/240000+816020	Kostenersätze für Leistungen	2114	3114	13	5.500,00	7.400,00		5.500,00	7.400,00	
2/240000+817000	Erträge aus der Auflösung von sonstigen Rückstellungen	2117				20.300,00				
2/240000+827001	Kostenersätze Kindergartentransport	2116	3116	18	700,00	700,00		700,00	700,00	
2/240000+863000	AUVA-Zuschüsse n. Entgeltfortzahlung	2121	3121	15	2.000,00	5.000,00		2.000,00	5.000,00	
2/240000+868000	Essensbeitrag	2124	3124	16	2.000,00	1.300,00		2.000,00	1.300,00	
SU 21 / 31	Summe Erträge / Einzahlungen operative Gebarung				16.200,00	39.700,00		16.200,00	19.400,00	
1/240000-400000	Geringwertige Anschaffungen	2221	3221	23	3.000,00	4.000,00		3.000,00	4.000,00	
1/240000-430000	Essen Kindergarten	2221	3221	23	2.000,00	2.000,00		2.000,00	2.000,00	
1/240000-451000	Beheizung	2221	3221	23	2.000,00	2.000,00		2.000,00	2.000,00	
1/240000-454000	Reinigungsmittel	2221	3221	23	500,00	400,00		500,00	400,00	
1/240000-456000	Büromaterial	2221	3221	23	200,00	200,00		200,00	200,00	
1/240000-457100	Kopien	2221	3221	23	500,00	500,00		500,00	500,00	
1/240000-459000	Sonstige Verbrauchsgüter	2221	3221	23	1.600,00	1.800,00		1.600,00	1.800,00	
1/240000-511000	Bezüge VB Schema (Arbeiter)	2211	3211	20	63.000,00	61.000,00		63.000,00	61.000,00	
1/240000-511010	Abfertigungszahlungen	2211	3211	20	24.800,00	25.200,00		24.800,00	25.200,00	
1/240000-521000	Bezüge sonst. ganzjährige Arbeiter	2211	3211	20		5.000,00			5.000,00	
1/240000-522000	Bezüge nicht ganzjährig beschäftigten Angestellten	2211	3211	20		2.500,00			2.500,00	
1/240000-523000	Bezüge Arb. nicht ganzj.beschäftigt	2211	3211	20	5.000,00	1.000,00		5.000,00	1.000,00	
1/240000-565000	Mehrleistungsvergütungen	2211	3211	20		2.000,00			2.000,00	

		MVAG	MVAG	QU	Ergebnisvoranschlag			Finanzierungsvoranschlag		
		EH	FH		VA 2021	VA 2020	RA 2019	VA 2021	VA 2020	RA 2019
1/240000-566000	Zuwendung Dienstjubiläum	2212	3212	20	4.500,00	1.400,00		4.500,00	1.400,00	
1/240000-580000	DGB z. Ausgleichsfonds VB	2212	3212	20	2.700,00	2.300,00		2.700,00	2.300,00	
1/240000-582000	DGB-SV und MV-Beiträge	2212	3212	20	16.500,00	14.700,00		16.500,00	14.700,00	
1/240000-591000	Dotierung von Rückstellungen für Abfertigungen	2214			900,00					
1/240000-592000	Dotierung von Rückstellungen für Jubiläumszuwendungen	2214			200,00					
1/240000-600000	Beleuchtung	2222	3222	24	800,00	600,00		800,00	600,00	
1/240000-614000	Instandhaltung der Gebäude	2224	3224	24	1.000,00	2.000,00		1.000,00	2.000,00	
1/240000-616000	Instandhaltung der Maschinen	2224	3224	24	200,00	200,00		200,00	200,00	
1/240000-617000	Instandhaltung von Fahrzeugen	2224	3224	24	800,00	1.000,00		800,00	1.000,00	
1/240000-618000	Instandhaltung der Einrichtung	2224	3224	24	500,00	500,00		500,00	500,00	
1/240000-631000	Telefongebühren	2222	3222	24	800,00	700,00		800,00	700,00	
1/240000-670000	Versicherungen	2222	3222	24	1.800,00	1.800,00		1.800,00	1.800,00	
1/240000-680000	Planmäßige Abschreibung	2226			3.400,00	2.100,00				
1/240000-711000	Müllgebühren	2225	3225	24	200,00	200,00		200,00	200,00	
1/240000-728000	Entgelte für sonst. Leistungen	2225	3225	24	300,00	300,00		300,00	300,00	
1/240000-729000	Sonstige Ausgaben	2225	3225	24	300,00	300,00		300,00	300,00	
1/240000-729100	Kinderbetreuungsbeitrag	2225	3225	24	1.800,00	1.600,00		1.800,00	1.600,00	
1/240000-729110	Vergütungen zw. Verwaltungszweigen	2225	3225	24	5.000,00	5.000,00		5.000,00	5.000,00	
SU 22 / 32	Summe Aufwendungen / Auszahlungen operative Gebarung				144.300,00	142.300,00		139.800,00	140.200,00	
SA 0 / SA 1	(0) Nettoergebnis (21 - 22) / (1) Geldfluss operative Gebarung (31 - 32)				-128.100,00	-102.600,00		-123.600,00	-120.800,00	
SU 23	Summe Haushaltsrücklagen				0,00	0,00		0,00	0,00	
SA00	Nettoergebnis nach Zuw./Entn. Haushaltsrücklagen (Saldo 0 +/- SU23)				-128.100,00	-102.600,00				
Investive Gebarung										
SU 33	Summe Einzahlungen investive Gebarung							0,00	0,00	
1/240000-020000	Ankauf von Maschinen		3414	41				800,00	800,00	
1/240000-040000	Kindergarten BUS		3414	41					15.000,00	
1/240000-042000	Anschaffungen		3415	41				4.000,00	2.000,00	
SU 34	Summe Auszahlungen investive Gebarung							4.800,00	17.800,00	
SA2	Saldo (2) Geldfluss aus der Investiven Gebarung (33 - 34)							-4.800,00	-17.800,00	
SA3	Saldo (3) Nettofinanzierungssaldo (Saldo 1 + Saldo 2)							-128.400,00	-138.600,00	
Finanzierungstätigkeit										
SU 35	Summe Einzahlungen aus der Finanzierungstätigkeit							0,00	0,00	
SU 36	Summe Auszahlungen aus der Finanzierungstätigkeit							0,00	0,00	
SA4	Saldo (4) Geldfluss aus der Finanzierungstätigkeit (35 - 36)							0,00	0,00	
SA5	Saldo (5) Geldfluss aus der voranschlagswirksamen Gebarung (Saldo 3 + Saldo 4)							-128.400,00	-138.600,00	

		MVAG			Ergebnisvoranschlag			Finanzierungsvoranschlag		
		EH	FH	QU	VA 2021	VA 2020	RA 2019	VA 2021	VA 2020	RA 2019
25	Außerschulische Jugendberziehung									
252	Jugendherbergen und Jugendheime									
252000	Jugendherbergen und Jugendheime									
Operative Gebarung										
SU 21 / 31	Summe Erträge / Einzahlungen operative Gebarung				0,00	0,00		0,00	0,00	
1/252000-600000	Strom	2222	3222	24	800,00	800,00		800,00	800,00	
1/252000-711000	Müllgebühren	2225	3225	24	200,00			200,00		
SU 22 / 32	Summe Aufwendungen / Auszahlungen operative Gebarung				1.000,00	800,00		1.000,00	800,00	
SA 0 / SA 1	(0) Nettoergebnis (21 - 22) / (1) Geldfluss operative Gebarung (31 - 32)				-1.000,00	-800,00		-1.000,00	-800,00	
SU 23	Summe Haushaltsrücklagen				0,00	0,00		0,00	0,00	
SA00	Nettoergebnis nach Zuw./Entn. Haushaltsrücklagen (Saldo 0 +/- SU23)				-1.000,00	-800,00				
Investive Gebarung										
SU 33	Summe Einzahlungen investive Gebarung							0,00	0,00	
SU 34	Summe Auszahlungen investive Gebarung							0,00	0,00	
SA2	Saldo (2) Geldfluss aus der Investiven Gebarung (33 - 34)							0,00	0,00	
SA3	Saldo (3) Nettofinanzierungssaldo (Saldo 1 + Saldo 2)							-1.000,00	-800,00	
Finanzierungstätigkeit										
SU 35	Summe Einzahlungen aus der Finanzierungstätigkeit							0,00	0,00	
SU 36	Summe Auszahlungen aus der Finanzierungstätigkeit							0,00	0,00	
SA4	Saldo (4) Geldfluss aus der Finanzierungstätigkeit (35 - 36)							0,00	0,00	
SA5	Saldo (5) Geldfluss aus der voranschlagswirksamen Gebarung (Saldo 3 + Saldo 4)							-1.000,00	-800,00	
259	Sonstige Einrichtungen und Maßnahmen									
259000	Sonstige Einrichtungen und Maßnahmen									
Operative Gebarung										
6/259000+829960	Sonstige Erträge - Übernahme 2019	2116	3116	18		9.600,00			9.600,00	
2/259000+861200	Zinszuschuss Ortskernprojekt Jugendtreff	2121	3121	15	500,00	500,00		500,00	500,00	
SU 21 / 31	Summe Erträge / Einzahlungen operative Gebarung				500,00	10.100,00		500,00	10.100,00	
1/259000-650000	Zinsen Ortskernprojekt Jugendtreff	2241	3241	25	500,00	500,00		500,00	500,00	
1/259000-670000	Versicherung Jugendzentrum KLM	2222	3222	24	200,00	200,00		200,00	200,00	
1/259000-680000	Planmäßige Abschreibung	2226			4.800,00					
5/259000-729960	Sonstige Aufwendungen - Übernahme 2019	2225	3225	24		9.600,00			9.600,00	
1/259000-757000	Subventionen zur Jugendförderung	2234	3234	27	400,00	400,00		400,00	400,00	
SU 22 / 32	Summe Aufwendungen / Auszahlungen operative Gebarung				5.900,00	10.700,00		1.100,00	10.700,00	
SA 0 / SA 1	(0) Nettoergebnis (21 - 22) / (1) Geldfluss operative Gebarung (31 - 32)				-5.400,00	-600,00		-600,00	-600,00	

	MVAG EH	MVAG FH	QU	Ergebnisvoranschlag			Finanzierungsvoranschlag		
				VA 2021	VA 2020	RA 2019	VA 2021	VA 2020	RA 2019
SU 23	Summe Haushaltsrücklagen			0,00	0,00		0,00	0,00	
SA00	Nettoergebnis nach Zuw./Entn. Haushaltsrücklagen (Saldo 0 +/- SU23)			-5.400,00	-600,00				
Investive Gebarung									
6/259000+301000			3331 33					25.000,00	
SU 33	Summe Einzahlungen investive Gebarung						0,00	25.000,00	
5/259000-010000			3413 40					34.600,00	
SU 34	Summe Auszahlungen investive Gebarung						0,00	34.600,00	
SA2	Saldo (2) Geldfluss aus der Investiven Gebarung (33 – 34)						0,00	-9.600,00	
SA3	Saldo (3) Nettofinanzierungssaldo (Saldo 1 + Saldo 2)						-600,00	-10.200,00	
Finanzierungstätigkeit									
SU 35	Summe Einzahlungen aus der Finanzierungstätigkeit						0,00	0,00	
1/259000-346000			3614 65				1.600,00		
SU 36	Summe Auszahlungen aus der Finanzierungstätigkeit						1.600,00	0,00	
SA4	Saldo (4) Geldfluss aus der Finanzierungstätigkeit (35 – 36)						-1.600,00	0,00	
SA5	Saldo (5) Geldfluss aus der voranschlagswirksamen Gebarung (Saldo 3 + Saldo 4)						-2.200,00	-10.200,00	
26	Sport und außerschulische Leibeserziehung								
262	Sportplätze								
262000	Sportplätze								
Operative Gebarung									
SU 21 / 31	Summe Erträge / Einzahlungen operative Gebarung			0,00	0,00		0,00	0,00	
1/262000-452000		2221	3221 23	200,00	200,00		200,00	200,00	
1/262000-614000		2224	3224 24		4.000,00			4.000,00	
1/262000-616000		2224	3224 24	500,00	500,00		500,00	500,00	
1/262000-680000		2226		4.000,00	4.000,00				
1/262000-729110		2225	3225 24	3.200,00	3.000,00		3.200,00	3.000,00	
SU 22 / 32	Summe Aufwendungen / Auszahlungen operative Gebarung			7.900,00	11.700,00		3.900,00	7.700,00	
SA 0 / SA 1	(0) Nettoergebnis (21 - 22) / (1) Geldfluss operative Gebarung (31 – 32)			-7.900,00	-11.700,00		-3.900,00	-7.700,00	
SU 23	Summe Haushaltsrücklagen			0,00	0,00		0,00	0,00	
SA00	Nettoergebnis nach Zuw./Entn. Haushaltsrücklagen (Saldo 0 +/- SU23)			-7.900,00	-11.700,00				
Investive Gebarung									
SU 33	Summe Einzahlungen investive Gebarung						0,00	0,00	
SU 34	Summe Auszahlungen investive Gebarung						0,00	0,00	
SA2	Saldo (2) Geldfluss aus der Investiven Gebarung (33 – 34)						0,00	0,00	
SA3	Saldo (3) Nettofinanzierungssaldo (Saldo 1 + Saldo 2)						-3.900,00	-7.700,00	

	MVAG EH	MVAG FH	QU	Ergebnisvoranschlag		Finanzierungsvoranschlag		
				VA 2021	VA 2020	RA 2019	VA 2021	VA 2020
Finanzierungstätigkeit								
SU 35							0,00	0,00
SU 36							0,00	0,00
SA4							0,00	0,00
SA5							-3.900,00	-7.700,00
269								
269000								
Operative Gebarung								
SU 21 / 31				0,00	0,00		0,00	0,00
1/269000-757000		2234	3234	27	1.200,00	1.200,00	1.200,00	1.200,00
SU 22 / 32				1.200,00	1.200,00		1.200,00	1.200,00
SA 0 / SA 1				-1.200,00	-1.200,00		-1.200,00	-1.200,00
SU 23				0,00	0,00		0,00	0,00
SA00				-1.200,00	-1.200,00			
Investive Gebarung								
SU 33							0,00	0,00
SU 34							0,00	0,00
SA2							0,00	0,00
SA3							-1.200,00	-1.200,00
Finanzierungstätigkeit								
SU 35							0,00	0,00
SU 36							0,00	0,00
SA4							0,00	0,00
SA5							-1.200,00	-1.200,00
28								
282								
282000								
Operative Gebarung								
SU 21 / 31				0,00	0,00		0,00	0,00
1/282000-768000		2234	3234	27	1.500,00	800,00	1.500,00	800,00
SU 22 / 32				1.500,00	800,00		1.500,00	800,00
SA 0 / SA 1				-1.500,00	-800,00		-1.500,00	-800,00
SU 23				0,00	0,00		0,00	0,00
SA00				-1.500,00	-800,00			

	MVAG	MVAG	QU	Ergebnisvoranschlag			Finanzierungsvoranschlag			
				EH	FH	VA 2021	VA 2020	RA 2019	VA 2021	VA 2020
Investive Gebarung										
SU 33								0,00	0,00	
SU 34								0,00	0,00	
SA2								0,00	0,00	
SA3								-1.500,00	-800,00	
Finanzierungstätigkeit										
SU 35								0,00	0,00	
SU 36								0,00	0,00	
SA4								0,00	0,00	
SA5								-1.500,00	-800,00	

	MVAG EH	MVAG FH	QU	Ergebnisvoranschlag		Finanzierungsvoranschlag		
				VA 2021	VA 2020	RA 2019	VA 2021	VA 2020
3 Kunst, Kultur und Kultus								
32	Musik und darstellende Kunst							
320	Ausbildung in Musik und darstellender Kunst							
320000	Ausbildung in Musik und darstellender Kunst							
Operative Gebarung								
SU 21 / 31	Summe Erträge / Einzahlungen operative Gebarung			0,00	0,00	0,00	0,00	
1/320000-752000	Lfd. Schulumlage - Musikschule	2231	3231	26	15.300,00	15.300,00	15.300,00	15.300,00
SU 22 / 32	Summe Aufwendungen / Auszahlungen operative Gebarung			15.300,00	15.300,00	15.300,00	15.300,00	
SA 0 / SA 1	(0) Nettoergebnis (21 - 22) / (1) Geldfluss operative Gebarung (31 - 32)			-15.300,00	-15.300,00	-15.300,00	-15.300,00	
SU 23	Summe Haushaltsrücklagen			0,00	0,00	0,00	0,00	
SA00	Nettoergebnis nach Zuw./Entn. Haushaltsrücklagen (Saldo 0 +/- SU23)			-15.300,00	-15.300,00			
Investive Gebarung								
SU 33	Summe Einzahlungen investive Gebarung					0,00	0,00	
SU 34	Summe Auszahlungen investive Gebarung					0,00	0,00	
SA2	Saldo (2) Geldfluss aus der Investiven Gebarung (33 - 34)					0,00	0,00	
SA3	Saldo (3) Nettofinanzierungssaldo (Saldo 1 + Saldo 2)					-15.300,00	-15.300,00	
Finanzierungstätigkeit								
SU 35	Summe Einzahlungen aus der Finanzierungstätigkeit					0,00	0,00	
SU 36	Summe Auszahlungen aus der Finanzierungstätigkeit					0,00	0,00	
SA4	Saldo (4) Geldfluss aus der Finanzierungstätigkeit (35 - 36)					0,00	0,00	
SA5	Saldo (5) Geldfluss aus der voranschlagswirksamen Gebarung (Saldo 3 + Saldo 4)					-15.300,00	-15.300,00	
36	Heimspflege							
363	Altstadterhaltung und Ortsbildpflege							
363000	Altstadterhaltung und Ortsbildpflege							
Operative Gebarung								
2/363000+816000	Kostensätze für sonstige Leistung	2114	3114	13	200,00	200,00	200,00	200,00
SU 21 / 31	Summe Erträge / Einzahlungen operative Gebarung			200,00	200,00	200,00	200,00	
1/363000-452000	Treibstoffe	2221	3221	23	300,00	300,00	300,00	300,00
1/363000-616000	Instandhaltung d. Maschinen	2224	3224	24	800,00	1.500,00	800,00	1.500,00
1/363000-680000	Planmäßige Abschreibung	2226			100,00	100,00		
1/363000-728000	Ortsbildpflege	2225	3225	24	2.000,00	2.000,00	2.000,00	2.000,00
1/363000-729110	Vergütungen zw. Verwaltungszweigen	2225	3225	24	19.000,00	19.000,00	19.000,00	19.000,00
SU 22 / 32	Summe Aufwendungen / Auszahlungen operative Gebarung			22.200,00	22.900,00	22.100,00	22.800,00	
SA 0 / SA 1	(0) Nettoergebnis (21 - 22) / (1) Geldfluss operative Gebarung (31 - 32)			-22.000,00	-22.700,00	-21.900,00	-22.600,00	

	MVAG EH	MVAG FH	QU	Ergebnisvoranschlag		Finanzierungsvoranschlag			
				VA 2021	VA 2020	RA 2019	VA 2021	VA 2020	RA 2019
SU 23				0,00	0,00		0,00	0,00	
SA00				-22.000,00	-22.700,00				
Investive Gebarung									
SU 33							0,00	0,00	
1/363000-020000			3414 41				800,00	800,00	
SU 34							800,00	800,00	
SA2							-800,00	-800,00	
SA3							-22.700,00	-23.400,00	
Finanzierungstätigkeit									
SU 35							0,00	0,00	
SU 36							0,00	0,00	
SA4							0,00	0,00	
SA5							-22.700,00	-23.400,00	
369									
369000									
Operative Gebarung									
SU 21 / 31				0,00	0,00		0,00	0,00	
1/369000-729000			2225 3225 24	1.000,00	1.000,00		1.000,00	1.000,00	
SU 22 / 32				1.000,00	1.000,00		1.000,00	1.000,00	
SA 0 / SA 1				-1.000,00	-1.000,00		-1.000,00	-1.000,00	
SU 23				0,00	0,00		0,00	0,00	
SA00				-1.000,00	-1.000,00				
Investive Gebarung									
SU 33							0,00	0,00	
SU 34							0,00	0,00	
SA2							0,00	0,00	
SA3							-1.000,00	-1.000,00	
Finanzierungstätigkeit									
SU 35							0,00	0,00	
SU 36							0,00	0,00	
SA4							0,00	0,00	
SA5							-1.000,00	-1.000,00	

		MVAG	MVAG	QU	Ergebnisvoranschlag		Finanzierungsvoranschlag			
					EH	FH	VA 2021	VA 2020	RA 2019	VA 2021
38	Sonstige Kulturpflege									
380	Einrichtungen der Kulturpflege									
380000	Einrichtungen der Kulturpflege									
Operative Gebarung										
2/380000+811000	Mieten u. Betr.kostenersätze Kulturstadel	2115	3115	14		500,00			500,00	
2/380000+813000	Erträge aus der Auflösung von Investitionszuschüssen (Kapitaltransfers)		2127			100,00	100,00			
SU 21 / 31	Summe Erträge / Einzahlungen operative Gebarung					600,00	100,00		500,00	0,00
1/380000-400000	Geringwertige Wirtschaftsgüter (GWG)	2221	3221	23		500,00			500,00	
1/380000-459000	Sonst. Verbrauchsgüter	2221	3221	23		100,00	100,00		100,00	100,00
1/380000-600000	Beleuchtung - Kulturstadel	2222	3222	24		1.300,00	1.500,00		1.300,00	1.500,00
1/380000-614000	Instandhaltung Kulturstadel	2224	3224	24		500,00	22.000,00		500,00	22.000,00
1/380000-618000	Instandhaltung v. sonstigen Anlagen	2224	3224	24		400,00	400,00		400,00	400,00
1/380000-680000	Planmäßige Abschreibung	2226				5.500,00	4.400,00			
1/380000-728000	Entgelte für sonstige Leistungen	2225	3225	24		400,00	500,00		400,00	500,00
1/380000-777010	Subventionen Spitz-Partie Stockern	2234		44		400,00	400,00			
1/380000-777100	Subvention M.ars Kulturverein	2234		44		400,00	1.200,00			
SU 22 / 32	Summe Aufwendungen / Auszahlungen operative Gebarung					9.500,00	30.500,00		3.200,00	24.500,00
SA 0 / SA 1	(0) Nettoergebnis (21 - 22) / (1) Geldfluss operative Gebarung (31 - 32)					-8.900,00	-30.400,00		-2.700,00	-24.500,00
SU 23	Summe Haushaltsrücklagen					0,00	0,00		0,00	0,00
SA00	Nettoergebnis nach Zuw./Entn. Haushaltsrücklagen (Saldo 0 +/- SU23)					-8.900,00	-30.400,00			
Investive Gebarung										
SU 33	Summe Einzahlungen investive Gebarung								0,00	0,00
1/380000-042000	Betriebsausstattung Kulturstadel		3415	41					800,00	7.100,00
1/380000-777010	Subventionen Spitz-Partie Stockern		3434	44					400,00	400,00
1/380000-777100	Subvention M.ars Kulturverein		3434	44					400,00	1.200,00
SU 34	Summe Auszahlungen investive Gebarung								1.600,00	8.700,00
SA2	Saldo (2) Geldfluss aus der Investiven Gebarung (33 - 34)								-1.600,00	-8.700,00
SA3	Saldo (3) Nettofinanzierungssaldo (Saldo 1 + Saldo 2)								-4.300,00	-33.200,00
Finanzierungstätigkeit										
SU 35	Summe Einzahlungen aus der Finanzierungstätigkeit								0,00	0,00
SU 36	Summe Auszahlungen aus der Finanzierungstätigkeit								0,00	0,00
SA4	Saldo (4) Geldfluss aus der Finanzierungstätigkeit (35 - 36)								0,00	0,00
SA5	Saldo (5) Geldfluss aus der voranschlagswirksamen Gebarung (Saldo 3 + Saldo 4)								-4.300,00	-33.200,00

		MVAG			Ergebnisvoranschlag		Finanzierungsvoranschlag			
		EH	FH	QU	VA 2021	VA 2020	RA 2019	VA 2021	VA 2020	RA 2019
381	Maßnahmen der Kulturpflege									
381000	Maßnahmen der Kulturpflege									
Operative Gebarung										
SU 21 / 31	Summe Erträge / Einzahlungen operative Gebarung				0,00	0,00		0,00	0,00	
1/381000-614000	Instandhaltung Dorfhaus Maigen	2224	3224	24	500,00	3.500,00		500,00	3.500,00	
1/381000-680000	Planmäßige Abschreibung	2226			3.100,00	3.100,00				
1/381000-710000	Steuern u. Abgaben - Dorfhaus Maigen	2225	3225	24	400,00	400,00		400,00	400,00	
1/381000-757000	Förderung Dorfgemeinschaftsvereine	2234	3234	27	400,00	400,00		400,00	400,00	
SU 22 / 32	Summe Aufwendungen / Auszahlungen operative Gebarung				4.400,00	7.400,00		1.300,00	4.300,00	
SA 0 / SA 1	(0) Nettoergebnis (21 - 22) / (1) Geldfluss operative Gebarung (31 - 32)				-4.400,00	-7.400,00		-1.300,00	-4.300,00	
SU 23	Summe Haushaltsrücklagen				0,00	0,00		0,00	0,00	
SA00	Nettoergebnis nach Zuw./Entn. Haushaltsrücklagen (Saldo 0 +/- SU23)				-4.400,00	-7.400,00				
Investive Gebarung										
SU 33	Summe Einzahlungen investive Gebarung							0,00	0,00	
1/381000-010000	Erweiterung Dorfhaus Maigen		3413	40				7.500,00	7.500,00	
SU 34	Summe Auszahlungen investive Gebarung							7.500,00	7.500,00	
SA2	Saldo (2) Geldfluss aus der Investiven Gebarung (33 - 34)							-7.500,00	-7.500,00	
SA3	Saldo (3) Nettofinanzierungssaldo (Saldo 1 + Saldo 2)							-8.800,00	-11.800,00	
Finanzierungstätigkeit										
SU 35	Summe Einzahlungen aus der Finanzierungstätigkeit							0,00	0,00	
SU 36	Summe Auszahlungen aus der Finanzierungstätigkeit							0,00	0,00	
SA4	Saldo (4) Geldfluss aus der Finanzierungstätigkeit (35 - 36)							0,00	0,00	
SA5	Saldo (5) Geldfluss aus der voranschlagswirksamen Gebarung (Saldo 3 + Saldo 4)							-8.800,00	-11.800,00	
39	Kultus									
390	Kirchliche Angelegenheiten									
390000	Kirchliche Angelegenheiten									
Operative Gebarung										
SU 21 / 31	Summe Erträge / Einzahlungen operative Gebarung				0,00	0,00		0,00	0,00	
1/390000-600000	Beleuchtung (Strom Kapelle)	2222	3222	24	600,00	600,00		600,00	600,00	
1/390000-680000	Planmäßige Abschreibung	2226			200,00	200,00				
1/390000-729000	Aufw. f. Kirchen u. Kapelle	2225	3225	24	600,00	600,00		600,00	600,00	
SU 22 / 32	Summe Aufwendungen / Auszahlungen operative Gebarung				1.400,00	1.400,00		1.200,00	1.200,00	
SA 0 / SA 1	(0) Nettoergebnis (21 - 22) / (1) Geldfluss operative Gebarung (31 - 32)				-1.400,00	-1.400,00		-1.200,00	-1.200,00	
SU 23	Summe Haushaltsrücklagen				0,00	0,00		0,00	0,00	
SA00	Nettoergebnis nach Zuw./Entn. Haushaltsrücklagen (Saldo 0 +/- SU23)				-1.400,00	-1.400,00				

	MVAG EH	MVAG FH	QU	Ergebnisvoranschlag			Finanzierungsvoranschlag		
				VA 2021	VA 2020	RA 2019	VA 2021	VA 2020	RA 2019
Investive Gebarung									
SU 33			Summe Einzahlungen investive Gebarung				0,00	0,00	
SU 34			Summe Auszahlungen investive Gebarung				0,00	0,00	
SA2			Saldo (2) Geldfluss aus der Investiven Gebarung (33 – 34)				0,00	0,00	
SA3			Saldo (3) Nettofinanzierungssaldo (Saldo 1 + Saldo 2)				-1.200,00	-1.200,00	
Finanzierungstätigkeit									
SU 35			Summe Einzahlungen aus der Finanzierungstätigkeit				0,00	0,00	
SU 36			Summe Auszahlungen aus der Finanzierungstätigkeit				0,00	0,00	
SA4			Saldo (4) Geldfluss aus der Finanzierungstätigkeit (35 – 36)				0,00	0,00	
SA5			Saldo (5) Geldfluss aus der voranschlagswirksamen Gebarung (Saldo 3 + Saldo 4)				-1.200,00	-1.200,00	

		MVAG	MVAG	QU	Ergebnisvoranschlag		Finanzierungsvoranschlag			
		EH	FH		VA 2021	VA 2020	RA 2019	VA 2021	VA 2020	RA 2019
4 Soziale Wohlfahrt und Wohnbauförderung										
41	Allgemeine öffentliche Wohlfahrt									
419	Sonstige Einrichtungen und Maßnahmen									
419000	Sonstige Einrichtungen und Maßnahmen									
Operative Gebarung										
2/419000+861000	Umlagen Zuschuss für SH-Umlage	2121	3121	15		9.000,00			9.000,00	
SU 21 / 31	Summe Erträge / Einzahlungen operative Gebarung				0,00	9.000,00		0,00	9.000,00	
1/419000-751000	Wohnsitzgemeindebeitrag - SHG	2231	3231	26	16.000,00	16.400,00		16.000,00	16.400,00	
1/419000-751100	Sozialhilfeumlage	2231	3231	26	109.000,00	107.000,00		109.000,00	107.000,00	
SU 22 / 32	Summe Aufwendungen / Auszahlungen operative Gebarung				125.000,00	123.400,00		125.000,00	123.400,00	
SA 0 / SA 1	(0) Nettoergebnis (21 - 22) / (1) Geldfluss operative Gebarung (31 - 32)				-125.000,00	-114.400,00		-125.000,00	-114.400,00	
SU 23	Summe Haushaltsrücklagen				0,00	0,00		0,00	0,00	
SA00	Nettoergebnis nach Zuw./Entn. Haushaltsrücklagen (Saldo 0 +/- SU23)				-125.000,00	-114.400,00				
Investive Gebarung										
SU 33	Summe Einzahlungen investive Gebarung							0,00	0,00	
SU 34	Summe Auszahlungen investive Gebarung							0,00	0,00	
SA2	Saldo (2) Geldfluss aus der Investiven Gebarung (33 - 34)							0,00	0,00	
SA3	Saldo (3) Nettofinanzierungssaldo (Saldo 1 + Saldo 2)							-125.000,00	-114.400,00	
Finanzierungstätigkeit										
SU 35	Summe Einzahlungen aus der Finanzierungstätigkeit							0,00	0,00	
SU 36	Summe Auszahlungen aus der Finanzierungstätigkeit							0,00	0,00	
SA4	Saldo (4) Geldfluss aus der Finanzierungstätigkeit (35 - 36)							0,00	0,00	
SA5	Saldo (5) Geldfluss aus der voranschlagswirksamen Gebarung (Saldo 3 + Saldo 4)							-125.000,00	-114.400,00	
42	Freie Wohlfahrt									
424	Heimhilfe									
424000	Heimhilfe									
Operative Gebarung										
SU 21 / 31	Summe Erträge / Einzahlungen operative Gebarung				0,00	0,00		0,00	0,00	
1/424000-768000	Spenden	2234	3234	27	200,00	200,00		200,00	200,00	
SU 22 / 32	Summe Aufwendungen / Auszahlungen operative Gebarung				200,00	200,00		200,00	200,00	
SA 0 / SA 1	(0) Nettoergebnis (21 - 22) / (1) Geldfluss operative Gebarung (31 - 32)				-200,00	-200,00		-200,00	-200,00	
SU 23	Summe Haushaltsrücklagen				0,00	0,00		0,00	0,00	
SA00	Nettoergebnis nach Zuw./Entn. Haushaltsrücklagen (Saldo 0 +/- SU23)				-200,00	-200,00				

	MVAG	MVAG	QU	Ergebnisvoranschlag			Finanzierungsvoranschlag			
				EH	FH		VA 2021	VA 2020	RA 2019	VA 2021
Investive Gebarung										
SU 33								0,00	0,00	
SU 34								0,00	0,00	
SA2								0,00	0,00	
SA3								-200,00	-200,00	
Finanzierungstätigkeit										
SU 35								0,00	0,00	
SU 36								0,00	0,00	
SA4								0,00	0,00	
SA5								-200,00	-200,00	
429										
429000										
Operative Gebarung										
SU 21 / 31								0,00	0,00	
1/429000-768000				2234	3234	27		400,00	400,00	
SU 22 / 32								400,00	400,00	
SA 0 / SA 1								-400,00	-400,00	
SU 23								0,00	0,00	
SA00								-400,00	-400,00	
Investive Gebarung										
SU 33								0,00	0,00	
SU 34								0,00	0,00	
SA2								0,00	0,00	
SA3								-400,00	-400,00	
Finanzierungstätigkeit										
SU 35								0,00	0,00	
SU 36								0,00	0,00	
SA4								0,00	0,00	
SA5								-400,00	-400,00	
43										
439										
439000										
Operative Gebarung										
SU 21 / 31								0,00	0,00	

		MVAG			Ergebnisvoranschlag		Finanzierungsvoranschlag			
		EH	FH	QU	VA 2021	VA 2020	RA 2019	VA 2021	VA 2020	RA 2019
1/439000-751000	Jugendwohlfahrtsumlage	2231	3231	26	16.000,00	16.000,00		16.000,00	16.000,00	
1/439000-768000	Spenden (Jugendwohlf.)	2234	3234	27	300,00	300,00		300,00	300,00	
SU 22 / 32	Summe Aufwendungen / Auszahlungen operative Gebarung				16.300,00	16.300,00		16.300,00	16.300,00	
SA 0 / SA 1	(0) Nettoergebnis (21 - 22) / (1) Geldfluss operative Gebarung (31 - 32)				-16.300,00	-16.300,00		-16.300,00	-16.300,00	
SU 23	Summe Haushaltsrücklagen				0,00	0,00		0,00	0,00	
SA00	Nettoergebnis nach Zuw./Entn. Haushaltsrücklagen (Saldo 0 +/- SU23)				-16.300,00	-16.300,00				
Investive Gebarung										
SU 33	Summe Einzahlungen investive Gebarung							0,00	0,00	
SU 34	Summe Auszahlungen investive Gebarung							0,00	0,00	
SA2	Saldo (2) Geldfluss aus der Investiven Gebarung (33 - 34)							0,00	0,00	
SA3	Saldo (3) Nettofinanzierungssaldo (Saldo 1 + Saldo 2)							-16.300,00	-16.300,00	
Finanzierungstätigkeit										
SU 35	Summe Einzahlungen aus der Finanzierungstätigkeit							0,00	0,00	
SU 36	Summe Auszahlungen aus der Finanzierungstätigkeit							0,00	0,00	
SA4	Saldo (4) Geldfluss aus der Finanzierungstätigkeit (35 - 36)							0,00	0,00	
SA5	Saldo (5) Geldfluss aus der voranschlagswirksamen Gebarung (Saldo 3 + Saldo 4)							-16.300,00	-16.300,00	
46 Familienpolitische Maßnahmen										
469	Sonstige Maßnahmen									
469000	Sonstige Maßnahmen									
Operative Gebarung										
SU 21 / 31	Summe Erträge / Einzahlungen operative Gebarung				0,00	0,00		0,00	0,00	
1/469000-413000	Gutscheine - Neugeborene	2221	3221	23	300,00			300,00		
SU 22 / 32	Summe Aufwendungen / Auszahlungen operative Gebarung				300,00	0,00		300,00	0,00	
SA 0 / SA 1	(0) Nettoergebnis (21 - 22) / (1) Geldfluss operative Gebarung (31 - 32)				-300,00	0,00		-300,00	0,00	
SU 23	Summe Haushaltsrücklagen				0,00	0,00		0,00	0,00	
SA00	Nettoergebnis nach Zuw./Entn. Haushaltsrücklagen (Saldo 0 +/- SU23)				-300,00	0,00				
Investive Gebarung										
SU 33	Summe Einzahlungen investive Gebarung							0,00	0,00	
SU 34	Summe Auszahlungen investive Gebarung							0,00	0,00	
SA2	Saldo (2) Geldfluss aus der Investiven Gebarung (33 - 34)							0,00	0,00	
SA3	Saldo (3) Nettofinanzierungssaldo (Saldo 1 + Saldo 2)							-300,00	0,00	
Finanzierungstätigkeit										
SU 35	Summe Einzahlungen aus der Finanzierungstätigkeit							0,00	0,00	
SU 36	Summe Auszahlungen aus der Finanzierungstätigkeit							0,00	0,00	
SA4	Saldo (4) Geldfluss aus der Finanzierungstätigkeit (35 - 36)							0,00	0,00	

	MVAG EH	MVAG FH	QU	Ergebnisvoranschlag			Finanzierungsvoranschlag		
				VA 2021	VA 2020	RA 2019	VA 2021	VA 2020	RA 2019
SA5							-300,00	0,00	
	Saldo (5) Geldfluss aus der voranschlagswirksamen Gebarung (Saldo 3 + Saldo 4)								
48	Wohnbauförderung								
480	Allgemeine Wohnbauförderung								
480000	Allgemeine Wohnbauförderung								
Operative Gebarung									
SU 21 / 31	Summe Erträge / Einzahlungen operative Gebarung			0,00	0,00		0,00	0,00	
1/480000-768000	Beihilfen an Bauwerber	2234	3234	27	400,00	3.000,00	400,00	3.000,00	
SU 22 / 32	Summe Aufwendungen / Auszahlungen operative Gebarung			400,00	3.000,00		400,00	3.000,00	
SA 0 / SA 1	(0) Nettoergebnis (21 - 22) / (1) Geldfluss operative Gebarung (31 - 32)			-400,00	-3.000,00		-400,00	-3.000,00	
SU 23	Summe Haushaltsrücklagen			0,00	0,00		0,00	0,00	
SA00	Nettoergebnis nach Zuw./Entn. Haushaltsrücklagen (Saldo 0 +/- SU23)			-400,00	-3.000,00				
Investive Gebarung									
SU 33	Summe Einzahlungen investive Gebarung						0,00	0,00	
SU 34	Summe Auszahlungen investive Gebarung						0,00	0,00	
SA2	Saldo (2) Geldfluss aus der Investiven Gebarung (33 - 34)						0,00	0,00	
SA3	Saldo (3) Nettofinanzierungssaldo (Saldo 1 + Saldo 2)						-400,00	-3.000,00	
Finanzierungstätigkeit									
SU 35	Summe Einzahlungen aus der Finanzierungstätigkeit						0,00	0,00	
SU 36	Summe Auszahlungen aus der Finanzierungstätigkeit						0,00	0,00	
SA4	Saldo (4) Geldfluss aus der Finanzierungstätigkeit (35 - 36)						0,00	0,00	
SA5	Saldo (5) Geldfluss aus der voranschlagswirksamen Gebarung (Saldo 3 + Saldo 4)						-400,00	-3.000,00	
489	Sonstige Maßnahmen								
489000	Sonstige Maßnahmen								
Operative Gebarung									
SU 21 / 31	Summe Erträge / Einzahlungen operative Gebarung			0,00	0,00		0,00	0,00	
1/489000-768000	Förderung Alternativenenergieformen	2234	3234	27	1.200,00	1.000,00	1.200,00	1.000,00	
SU 22 / 32	Summe Aufwendungen / Auszahlungen operative Gebarung			1.200,00	1.000,00		1.200,00	1.000,00	
SA 0 / SA 1	(0) Nettoergebnis (21 - 22) / (1) Geldfluss operative Gebarung (31 - 32)			-1.200,00	-1.000,00		-1.200,00	-1.000,00	
SU 23	Summe Haushaltsrücklagen			0,00	0,00		0,00	0,00	
SA00	Nettoergebnis nach Zuw./Entn. Haushaltsrücklagen (Saldo 0 +/- SU23)			-1.200,00	-1.000,00				
Investive Gebarung									
SU 33	Summe Einzahlungen investive Gebarung						0,00	0,00	
SU 34	Summe Auszahlungen investive Gebarung						0,00	0,00	
SA2	Saldo (2) Geldfluss aus der Investiven Gebarung (33 - 34)						0,00	0,00	
SA3	Saldo (3) Nettofinanzierungssaldo (Saldo 1 + Saldo 2)						-1.200,00	-1.000,00	

	MVAG	MVAG	QU	Ergebnisvoranschlag			Finanzierungsvoranschlag			
				EH	FH	VA 2021	VA 2020	RA 2019	VA 2021	VA 2020
Finanzierungstätigkeit										
SU 35								0,00	0,00	
SU 36								0,00	0,00	
SA4								0,00	0,00	
SA5								-1.200,00	-1.000,00	

	MVAG EH	MVAG FH	QU	Ergebnisvoranschlag			Finanzierungsvoranschlag		
				VA 2021	VA 2020	RA 2019	VA 2021	VA 2020	RA 2019
5 Gesundheit									
51	Gesundheitsdienst								
510	Medizinische Bereichsversorgung								
510000	Medizinische Bereichsversorgung								
Operative Gebarung									
SU 21 / 31	Summe Erträge / Einzahlungen operative Gebarung			0,00	0,00		0,00	0,00	
1/510000-564000	Totenbeschaugebühren	2211	3211	20	300,00	300,00		300,00	300,00
1/510000-618000	Insth. Defibrillatoren	2224	3224	24	500,00	500,00		500,00	500,00
1/510000-751000	Beitr. an Pensionsverband	2231	3231	26	3.000,00	3.000,00		3.000,00	3.000,00
SU 22 / 32	Summe Aufwendungen / Auszahlungen operative Gebarung				3.800,00	3.800,00		3.800,00	3.800,00
SA 0 / SA 1	(0) Nettoergebnis (21 - 22) / (1) Geldfluss operative Gebarung (31 - 32)				-3.800,00	-3.800,00		-3.800,00	-3.800,00
SU 23	Summe Haushaltsrücklagen				0,00	0,00		0,00	0,00
SA00	Nettoergebnis nach Zuw./Entn. Haushaltsrücklagen (Saldo 0 +/- SU23)				-3.800,00	-3.800,00			
Investive Gebarung									
SU 33	Summe Einzahlungen investive Gebarung						0,00	0,00	
SU 34	Summe Auszahlungen investive Gebarung						0,00	0,00	
SA2	Saldo (2) Geldfluss aus der Investiven Gebarung (33 - 34)						0,00	0,00	
SA3	Saldo (3) Nettofinanzierungssaldo (Saldo 1 + Saldo 2)						-3.800,00	-3.800,00	
Finanzierungstätigkeit									
SU 35	Summe Einzahlungen aus der Finanzierungstätigkeit						0,00	0,00	
SU 36	Summe Auszahlungen aus der Finanzierungstätigkeit						0,00	0,00	
SA4	Saldo (4) Geldfluss aus der Finanzierungstätigkeit (35 - 36)						0,00	0,00	
SA5	Saldo (5) Geldfluss aus der voranschlagswirksamen Gebarung (Saldo 3 + Saldo 4)						-3.800,00	-3.800,00	
519	Sonstige Einrichtungen und Maßnahmen								
519000	Sonstige Einrichtungen und Maßnahmen								
Operative Gebarung									
SU 21 / 31	Summe Erträge / Einzahlungen operative Gebarung				0,00	0,00		0,00	0,00
1/519000-728000	Gesunde Gemeinde	2225	3225	24	500,00	500,00		500,00	500,00
SU 22 / 32	Summe Aufwendungen / Auszahlungen operative Gebarung				500,00	500,00		500,00	500,00
SA 0 / SA 1	(0) Nettoergebnis (21 - 22) / (1) Geldfluss operative Gebarung (31 - 32)				-500,00	-500,00		-500,00	-500,00
SU 23	Summe Haushaltsrücklagen				0,00	0,00		0,00	0,00
SA00	Nettoergebnis nach Zuw./Entn. Haushaltsrücklagen (Saldo 0 +/- SU23)				-500,00	-500,00			
Investive Gebarung									
SU 33	Summe Einzahlungen investive Gebarung						0,00	0,00	
SU 34	Summe Auszahlungen investive Gebarung						0,00	0,00	

	MVAG	MVAG	QU	Ergebnisvoranschlag			Finanzierungsvoranschlag			
				EH	FH		VA 2021	VA 2020	RA 2019	VA 2021
SA2								0,00	0,00	
SA3								-500,00	-500,00	
Finanzierungstätigkeit										
SU 35								0,00	0,00	
SU 36								0,00	0,00	
SA4								0,00	0,00	
SA5								-500,00	-500,00	
53										
530										
530000										
Operative Gebarung										
SU 21 / 31								0,00	0,00	
1/530000-757000				2234	3234	27		5.600,00	5.600,00	
SU 22 / 32								0,00	5.600,00	
SA 0 / SA 1								0,00	-5.600,00	
SU 23								0,00	0,00	
SA00								0,00	-5.600,00	
Investive Gebarung										
SU 33								0,00	0,00	
SU 34								0,00	0,00	
SA2								0,00	0,00	
SA3								0,00	-5.600,00	
Finanzierungstätigkeit										
SU 35								0,00	0,00	
SU 36								0,00	0,00	
SA4								0,00	0,00	
SA5								0,00	-5.600,00	
56										
562										
562000										
Operative Gebarung										
SU 21 / 31								0,00	0,00	
1/562000-752000				2231	3231	26		225.000,00	212.000,00	
SU 22 / 32								225.000,00	212.000,00	

	MVAG EH	MVAG FH	QU	Ergebnisvoranschlag		Finanzierungsvoranschlag			
				VA 2021	VA 2020	RA 2019	VA 2021	VA 2020	RA 2019
SA 0 / SA 1			(0) Nettoergebnis (21 - 22) / (1) Geldfluss operative Gebarung (31 – 32)	-225.000,00	-212.000,00		-225.000,00	-212.000,00	
SU 23			Summe Haushaltsrücklagen	0,00	0,00		0,00	0,00	
SA00			Nettoergebnis nach Zuw./Entn. Haushaltsrücklagen (Saldo 0 +/- SU23)	-225.000,00	-212.000,00				
Investive Gebarung									
SU 33			Summe Einzahlungen investive Gebarung				0,00	0,00	
SU 34			Summe Auszahlungen investive Gebarung				0,00	0,00	
SA2			Saldo (2) Geldfluss aus der Investiven Gebarung (33 – 34)				0,00	0,00	
SA3			Saldo (3) Nettofinanzierungssaldo (Saldo 1 + Saldo 2)				-225.000,00	-212.000,00	
Finanzierungstätigkeit									
SU 35			Summe Einzahlungen aus der Finanzierungstätigkeit				0,00	0,00	
SU 36			Summe Auszahlungen aus der Finanzierungstätigkeit				0,00	0,00	
SA4			Saldo (4) Geldfluss aus der Finanzierungstätigkeit (35 – 36)				0,00	0,00	
SA5			Saldo (5) Geldfluss aus der voranschlagswirksamen Gebarung (Saldo 3 + Saldo 4)				-225.000,00	-212.000,00	
58			Veterinärmedizin						
581			Maßnahmen der Veterinärmedizin						
581000			Maßnahmen der Veterinärmedizin						
Operative Gebarung									
SU 21 / 31			Summe Erträge / Einzahlungen operative Gebarung	0,00	0,00		0,00	0,00	
1/581000-728000		2225	Sonstige Ausgaben	100,00	200,00		100,00	200,00	
SU 22 / 32		3225	Summe Aufwendungen / Auszahlungen operative Gebarung	100,00	200,00		100,00	200,00	
SA 0 / SA 1		24	(0) Nettoergebnis (21 - 22) / (1) Geldfluss operative Gebarung (31 – 32)	-100,00	-200,00		-100,00	-200,00	
SU 23			Summe Haushaltsrücklagen	0,00	0,00		0,00	0,00	
SA00			Nettoergebnis nach Zuw./Entn. Haushaltsrücklagen (Saldo 0 +/- SU23)	-100,00	-200,00				
Investive Gebarung									
SU 33			Summe Einzahlungen investive Gebarung				0,00	0,00	
SU 34			Summe Auszahlungen investive Gebarung				0,00	0,00	
SA2			Saldo (2) Geldfluss aus der Investiven Gebarung (33 – 34)				0,00	0,00	
SA3			Saldo (3) Nettofinanzierungssaldo (Saldo 1 + Saldo 2)				-100,00	-200,00	
Finanzierungstätigkeit									
SU 35			Summe Einzahlungen aus der Finanzierungstätigkeit				0,00	0,00	
SU 36			Summe Auszahlungen aus der Finanzierungstätigkeit				0,00	0,00	
SA4			Saldo (4) Geldfluss aus der Finanzierungstätigkeit (35 – 36)				0,00	0,00	
SA5			Saldo (5) Geldfluss aus der voranschlagswirksamen Gebarung (Saldo 3 + Saldo 4)				-100,00	-200,00	

		MVAG	MVAG	QU	Ergebnisvoranschlag		Finanzierungsvoranschlag			
		EH	FH		VA 2021	VA 2020	RA 2019	VA 2021	VA 2020	RA 2019
6 Straßen- und Wasserbau, Verkehr										
61	Straßenbau									
612	Gemeindestraßen									
612000	Gemeindestraßen									
Operative Gebarung										
6/612000+829910	Zuweisungen zw. operativen Gebarung und Projekten	2116	3116	18		13.500,00			13.500,00	
2/612000+861200	Zinszuschuss Ortskernprojekt Dorfplatz	2121	3121	15	1.000,00	1.000,00		1.000,00	1.000,00	
6/612000+871000	Beihilfen aus Bedarfszuweisungen	2121	3121	33	40.000,00			40.000,00		
SU 21 / 31	Summe Erträge / Einzahlungen operative Gebarung				41.000,00	14.500,00		41.000,00	14.500,00	
1/612000-611000	Instandhaltung Straßenbauten	2224	3224	24	1.000,00	2.300,00		1.000,00	2.300,00	
1/612000-650000	Kreditzinsen	2241	3241	25	1.100,00	1.300,00		1.100,00	1.300,00	
1/612000-650100	Zinsen Ortskernprojekt Dorfplatz	2241	3241	25	1.000,00	1.000,00		1.000,00	1.000,00	
1/612000-680000	Planmäßige Abschreibung	2226			110.900,00	109.700,00				
1/612000-729110	Vergütungen zw. Verwaltungszweigen	2225	3225	24	7.000,00	7.000,00		7.000,00	7.000,00	
5/612000-729910	Zuführung an investive Gebarung	2225	3225	24		13.500,00			13.500,00	
SU 22 / 32	Summe Aufwendungen / Auszahlungen operative Gebarung				121.000,00	134.800,00		10.100,00	25.100,00	
SA 0 / SA 1	(0) Nettoergebnis (21 - 22) / (1) Geldfluss operative Gebarung (31 - 32)				-80.000,00	-120.300,00		30.900,00	-10.600,00	
2/612000+894001	Entnahmen von zweckgebundenen Haushaltsrücklagen	2301				16.500,00				
SU 23	Summe Haushaltsrücklagen				0,00	16.500,00		0,00	0,00	
SA00	Nettoergebnis nach Zuw./Entn. Haushaltsrücklagen (Saldo 0 +/- SU23)				-80.000,00	-103.800,00				
Investive Gebarung										
SU 33	Summe Einzahlungen investive Gebarung							0,00	0,00	
5/612000-002000	Baukosten Gemeindestraßen		3412	40				40.000,00	30.000,00	
SU 34	Summe Auszahlungen investive Gebarung							40.000,00	30.000,00	
SA2	Saldo (2) Geldfluss aus der Investiven Gebarung (33 - 34)							-40.000,00	-30.000,00	
SA3	Saldo (3) Nettofinanzierungssaldo (Saldo 1 + Saldo 2)							-9.100,00	-40.600,00	
Finanzierungstätigkeit										
SU 35	Summe Einzahlungen aus der Finanzierungstätigkeit							0,00	0,00	
1/612000-346000	Tilgung von Bankdarlehen		3614	65				16.700,00	16.500,00	
1/612000-346100	Tilgung Darlehen Ortskernprojekt Dorfplatz		3614	65				2.000,00		
SU 36	Summe Auszahlungen aus der Finanzierungstätigkeit							18.700,00	16.500,00	
SA4	Saldo (4) Geldfluss aus der Finanzierungstätigkeit (35 - 36)							-18.700,00	-16.500,00	
SA5	Saldo (5) Geldfluss aus der voranschlagswirksamen Gebarung (Saldo 3 + Saldo 4)							-27.800,00	-57.100,00	

		MVAG	MVAG	QU	Ergebnisvoranschlag			Finanzierungsvoranschlag		
		EH	FH		VA 2021	VA 2020	RA 2019	VA 2021	VA 2020	RA 2019
612100	Ortskernprojekt Dorfplatz									
	Operative Gebarung									
2/612100+813000	Erträge aus der Auflösung von Investitionszuschüssen (Kapitaltransfers)	2127			1.400,00					
6/612100+829960	Sonstige Erträge - Übernahme 2019	2116	3116	18		62.300,00		62.300,00		
6/612100+871000	Bedarfszuweisung Dorfplatz	2121	3121	33		70.000,00		70.000,00		
SU 21 / 31	Summe Erträge / Einzahlungen operative Gebarung				1.400,00	132.300,00		0,00	132.300,00	
1/612100-680000	Planmäßige Abschreibung	2226			13.700,00					
5/612100-729960	Sonstige Aufwendungen - Übernahme 2019	2225	3225	24		62.300,00		62.300,00		
SU 22 / 32	Summe Aufwendungen / Auszahlungen operative Gebarung				13.700,00	62.300,00		0,00	62.300,00	
SA 0 / SA 1	(0) Nettoergebnis (21 - 22) / (1) Geldfluss operative Gebarung (31 - 32)				-12.300,00	70.000,00		0,00	70.000,00	
SU 23	Summe Haushaltsrücklagen				0,00	0,00		0,00	0,00	
SA00	Nettoergebnis nach Zuw./Entn. Haushaltsrücklagen (Saldo 0 +/- SU23)				-12.300,00	70.000,00				
	Investive Gebarung									
SU 33	Summe Einzahlungen investive Gebarung							0,00	0,00	
5/612100-002000	Dorfplatz Baukosten		3412	40					62.300,00	
SU 34	Summe Auszahlungen investive Gebarung							0,00	62.300,00	
SA2	Saldo (2) Geldfluss aus der Investiven Gebarung (33 - 34)							0,00	-62.300,00	
SA3	Saldo (3) Nettofinanzierungssaldo (Saldo 1 + Saldo 2)							0,00	7.700,00	
	Finanzierungstätigkeit									
SU 35	Summe Einzahlungen aus der Finanzierungstätigkeit							0,00	0,00	
5/612100-346000	Sondertilgung Darlehen		3614	65					70.000,00	
SU 36	Summe Auszahlungen aus der Finanzierungstätigkeit							0,00	70.000,00	
SA4	Saldo (4) Geldfluss aus der Finanzierungstätigkeit (35 - 36)							0,00	-70.000,00	
SA5	Saldo (5) Geldfluss aus der voranschlagswirksamen Gebarung (Saldo 3 + Saldo 4)							0,00	-62.300,00	
63	Schutzwasserbau									
631	Konkurrenzgewässer									
631000	Konkurrenzgewässer									
	Operative Gebarung									
SU 21 / 31	Summe Erträge / Einzahlungen operative Gebarung				0,00	0,00		0,00	0,00	
1/631000-752000	Beiträge an Wasserverbände	2231	3231	26	2.000,00	2.000,00		2.000,00	2.000,00	
SU 22 / 32	Summe Aufwendungen / Auszahlungen operative Gebarung				2.000,00	2.000,00		2.000,00	2.000,00	
SA 0 / SA 1	(0) Nettoergebnis (21 - 22) / (1) Geldfluss operative Gebarung (31 - 32)				-2.000,00	-2.000,00		-2.000,00	-2.000,00	
SU 23	Summe Haushaltsrücklagen				0,00	0,00		0,00	0,00	
SA00	Nettoergebnis nach Zuw./Entn. Haushaltsrücklagen (Saldo 0 +/- SU23)				-2.000,00	-2.000,00				

	MVAG	MVAG	QU	Ergebnisvoranschlag			Finanzierungsvoranschlag			
				EH	FH		VA 2021	VA 2020	RA 2019	VA 2021
Investive Gebarung										
SU 33								0,00	0,00	
SU 34								0,00	0,00	
SA2								0,00	0,00	
SA3								-2.000,00	-2.000,00	
Finanzierungstätigkeit										
SU 35								0,00	0,00	
SU 36								0,00	0,00	
SA4								0,00	0,00	
SA5								-2.000,00	-2.000,00	
639										
639000										
Operative Gebarung										
SU 21 / 31								0,00	0,00	
1/639000-613000				2224	3224	24		3.000,00	3.000,00	3.000,00
SU 22 / 32								3.000,00	3.000,00	3.000,00
SA 0 / SA 1								-3.000,00	-3.000,00	-3.000,00
SU 23								0,00	0,00	0,00
SA00								-3.000,00	-3.000,00	
Investive Gebarung										
SU 33								0,00	0,00	
SU 34								0,00	0,00	
SA2								0,00	0,00	
SA3								-3.000,00	-3.000,00	
Finanzierungstätigkeit										
SU 35								0,00	0,00	
SU 36								0,00	0,00	
SA4								0,00	0,00	
SA5								-3.000,00	-3.000,00	
64										
640										
640000										
Operative Gebarung										
2/640000+828000				2116	3116	18				500,00

		MVAG			Ergebnisvoranschlag			Finanzierungsvoranschlag		
		EH	FH	QU	VA 2021	VA 2020	RA 2019	VA 2021	VA 2020	RA 2019
2/640000+868000	Gemeindestraßenstrafen	2124	3124	16	100,00	1.100,00		100,00	1.100,00	
SU 21 / 31	Summe Erträge / Einzahlungen operative Gebarung				100,00	1.600,00		100,00	1.600,00	
1/640000-611000	Verkehrszeichen, Spiegel, Leitschienen	2224	3224	24	1.000,00	1.000,00		1.000,00	1.000,00	
1/640000-680000	Planmäßige Abschreibung	2226			300,00	300,00				
SU 22 / 32	Summe Aufwendungen / Auszahlungen operative Gebarung				1.300,00	1.300,00		1.000,00	1.000,00	
SA 0 / SA 1	(0) Nettoergebnis (21 - 22) / (1) Geldfluss operative Gebarung (31 - 32)				-1.200,00	300,00		-900,00	600,00	
SU 23	Summe Haushaltsrücklagen				0,00	0,00		0,00	0,00	
SA00	Nettoergebnis nach Zuw./Entn. Haushaltsrücklagen (Saldo 0 +/- SU23)				-1.200,00	300,00				
Investive Gebarung										
SU 33	Summe Einzahlungen investive Gebarung							0,00	0,00	
SU 34	Summe Auszahlungen investive Gebarung							0,00	0,00	
SA2	Saldo (2) Geldfluss aus der Investiven Gebarung (33 - 34)							0,00	0,00	
SA3	Saldo (3) Nettofinanzierungssaldo (Saldo 1 + Saldo 2)							-900,00	600,00	
Finanzierungstätigkeit										
SU 35	Summe Einzahlungen aus der Finanzierungstätigkeit							0,00	0,00	
SU 36	Summe Auszahlungen aus der Finanzierungstätigkeit							0,00	0,00	
SA4	Saldo (4) Geldfluss aus der Finanzierungstätigkeit (35 - 36)							0,00	0,00	
SA5	Saldo (5) Geldfluss aus der voranschlagswirksamen Gebarung (Saldo 3 + Saldo 4)							-900,00	600,00	
649	Sonstige Einrichtungen und Maßnahmen									
649000	Sonstige Einrichtungen und Maßnahmen									
Operative Gebarung										
SU 21 / 31	Summe Erträge / Einzahlungen operative Gebarung				0,00	0,00		0,00	0,00	
1/649000-613000	Instandhaltung Bushaltestellen	2224	3224	24	200,00	200,00		200,00	200,00	
1/649000-680000	Planmäßige Abschreibung	2226			500,00	500,00				
SU 22 / 32	Summe Aufwendungen / Auszahlungen operative Gebarung				700,00	700,00		200,00	200,00	
SA 0 / SA 1	(0) Nettoergebnis (21 - 22) / (1) Geldfluss operative Gebarung (31 - 32)				-700,00	-700,00		-200,00	-200,00	
SU 23	Summe Haushaltsrücklagen				0,00	0,00		0,00	0,00	
SA00	Nettoergebnis nach Zuw./Entn. Haushaltsrücklagen (Saldo 0 +/- SU23)				-700,00	-700,00				
Investive Gebarung										
SU 33	Summe Einzahlungen investive Gebarung							0,00	0,00	
SU 34	Summe Auszahlungen investive Gebarung							0,00	0,00	
SA2	Saldo (2) Geldfluss aus der Investiven Gebarung (33 - 34)							0,00	0,00	
SA3	Saldo (3) Nettofinanzierungssaldo (Saldo 1 + Saldo 2)							-200,00	-200,00	
Finanzierungstätigkeit										
SU 35	Summe Einzahlungen aus der Finanzierungstätigkeit							0,00	0,00	
SU 36	Summe Auszahlungen aus der Finanzierungstätigkeit							0,00	0,00	
SA4	Saldo (4) Geldfluss aus der Finanzierungstätigkeit (35 - 36)							0,00	0,00	

	MVAG EH	MVAG FH	QU	Ergebnisvoranschlag			Finanzierungsvoranschlag		
				VA 2021	VA 2020	RA 2019	VA 2021	VA 2020	RA 2019
SA5	Saldo (5) Geldfluss aus der voranschlagswirksamen Gebarung (Saldo 3 + Saldo 4)						-200,00	-200,00	

	MVAG EH	MVAG FH	QU	Ergebnisvoranschlag		Finanzierungsvoranschlag		
				VA 2021	VA 2020	RA 2019	VA 2021	VA 2020
7 Wirtschaftsförderung								
71	Grundlagenverbesserung in der Land- und Forstwirtschaft							
710	Land- und forstwirtschaftlicher Wegebau							
710000	Land- und Forstwirtschaftlicher Wegebau							
Operative Gebarung								
2/710000+813000	Erträge aus der Auflösung von Investitionszuschüssen (Kapitaltransfers)	2127			1.000,00	900,00		
6/710000+829960	Sonstige Erträge - Übernahme 2019	2116	3116	18		13.000,00		13.000,00
6/710000+871000	Beihilfe aus Bedarfszuweisungen	2121	3121	33	3.400,00	3.400,00	3.400,00	3.400,00
SU 21 / 31	Summe Erträge / Einzahlungen operative Gebarung				4.400,00	17.300,00	3.400,00	16.400,00
1/710000-680000	Planmäßige Abschreibung	2226			207.600,00	206.900,00		
5/710000-729960	Sonstige Aufwendungen - Übernahme 2019	2225	3225	24		13.000,00		13.000,00
SU 22 / 32	Summe Aufwendungen / Auszahlungen operative Gebarung				207.600,00	219.900,00	0,00	13.000,00
SA 0 / SA 1	(0) Nettoergebnis (21 - 22) / (1) Geldfluss operative Gebarung (31 - 32)				-203.200,00	-202.600,00	3.400,00	3.400,00
SU 23	Summe Haushaltsrücklagen				0,00	0,00	0,00	0,00
SA00	Nettoergebnis nach Zuw./Entn. Haushaltsrücklagen (Saldo 0 +/- SU23)				-203.200,00	-202.600,00		
Investive Gebarung								
6/710000+301000	Landesbeitrag - NÖ ABB Güterwegeabteilung		3331	33			3.400,00	3.400,00
6/710000+307000	Einnahmen GW-Erhaltung von Jagdgenossenschaft		3334	34			6.700,00	21.200,00
SU 33	Summe Einzahlungen investive Gebarung						10.100,00	24.600,00
5/710000-002000	Güterwegebau		3412	40			13.500,00	15.000,00
SU 34	Summe Auszahlungen investive Gebarung						13.500,00	15.000,00
SA2	Saldo (2) Geldfluss aus der Investiven Gebarung (33 - 34)						-3.400,00	9.600,00
SA3	Saldo (3) Nettofinanzierungssaldo (Saldo 1 + Saldo 2)						0,00	13.000,00
Finanzierungstätigkeit								
SU 35	Summe Einzahlungen aus der Finanzierungstätigkeit						0,00	0,00
SU 36	Summe Auszahlungen aus der Finanzierungstätigkeit						0,00	0,00
SA4	Saldo (4) Geldfluss aus der Finanzierungstätigkeit (35 - 36)						0,00	0,00
SA5	Saldo (5) Geldfluss aus der voranschlagswirksamen Gebarung (Saldo 3 + Saldo 4)						0,00	13.000,00

		MVAG			Ergebnisvoranschlag		Finanzierungsvoranschlag		
		EH	FH	QU	VA 2021	VA 2020	RA 2019	VA 2021	VA 2020
8 Dienstleistungen									
81	Öffentliche Einrichtungen (soweit nicht dem Abschnitt 85 zuzuordnen)								
813	Müllbeseitigung								
813000	Müllbeseitigung								
Operative Gebarung									
2/813000+828000	Rückersätze von Ausgaben	2116	3116	18	4.200,00	4.000,00		4.200,00	4.000,00
SU 21 / 31	Summe Erträge / Einzahlungen operative Gebarung				4.200,00	4.000,00		4.200,00	4.000,00
1/813000-459000	Müllsäcke - BIO, RM, PAPIER	2221	3221	23	200,00	300,00		200,00	300,00
1/813000-619000	Instandh. d. Müllplätze(Planierung)	2224	3224	24	1.000,00	500,00		1.000,00	500,00
SU 22 / 32	Summe Aufwendungen / Auszahlungen operative Gebarung				1.200,00	800,00		1.200,00	800,00
SA 0 / SA 1	(0) Nettoergebnis (21 - 22) / (1) Geldfluss operative Gebarung (31 - 32)				3.000,00	3.200,00		3.000,00	3.200,00
SU 23	Summe Haushaltsrücklagen				0,00	0,00		0,00	0,00
SA00	Nettoergebnis nach Zuw./Entn. Haushaltsrücklagen (Saldo 0 +/- SU23)				3.000,00	3.200,00			
Investive Gebarung									
SU 33	Summe Einzahlungen investive Gebarung							0,00	0,00
SU 34	Summe Auszahlungen investive Gebarung							0,00	0,00
SA2	Saldo (2) Geldfluss aus der Investiven Gebarung (33 - 34)							0,00	0,00
SA3	Saldo (3) Nettofinanzierungssaldo (Saldo 1 + Saldo 2)							3.000,00	3.200,00
Finanzierungstätigkeit									
SU 35	Summe Einzahlungen aus der Finanzierungstätigkeit							0,00	0,00
SU 36	Summe Auszahlungen aus der Finanzierungstätigkeit							0,00	0,00
SA4	Saldo (4) Geldfluss aus der Finanzierungstätigkeit (35 - 36)							0,00	0,00
SA5	Saldo (5) Geldfluss aus der voranschlagswirksamen Gebarung (Saldo 3 + Saldo 4)							3.000,00	3.200,00
814	Straßenreinigung								
814000	Straßenreinigung								
Operative Gebarung									
2/814000+827000	Einnahmen Winterdienst f. KG Engels	2116	3116	18	2.400,00	2.400,00		2.400,00	2.400,00
SU 21 / 31	Summe Erträge / Einzahlungen operative Gebarung				2.400,00	2.400,00		2.400,00	2.400,00
1/814000-616000	Instandhaltung von Maschinen	2224	3224	24	2.000,00	2.000,00		2.000,00	2.000,00
1/814000-728000	Winterdienst (Streumaterial, Strassenreinigung)	2225	3225	24	5.000,00	5.000,00		5.000,00	5.000,00
1/814000-729110	Vergütungen zw. Verwaltungszweigen	2225	3225	24	4.500,00	4.500,00		4.500,00	4.500,00
SU 22 / 32	Summe Aufwendungen / Auszahlungen operative Gebarung				11.500,00	11.500,00		11.500,00	11.500,00
SA 0 / SA 1	(0) Nettoergebnis (21 - 22) / (1) Geldfluss operative Gebarung (31 - 32)				-9.100,00	-9.100,00		-9.100,00	-9.100,00
SU 23	Summe Haushaltsrücklagen				0,00	0,00		0,00	0,00
SA00	Nettoergebnis nach Zuw./Entn. Haushaltsrücklagen (Saldo 0 +/- SU23)				-9.100,00	-9.100,00			

	MVAG	MVAG	QU	Ergebnisvoranschlag			Finanzierungsvoranschlag			
				EH	FH		VA 2021	VA 2020	RA 2019	VA 2021
Investive Gebarung										
SU 33								0,00	0,00	
SU 34								0,00	0,00	
SA2								0,00	0,00	
SA3								-9.100,00	-9.100,00	
Finanzierungstätigkeit										
SU 35								0,00	0,00	
SU 36								0,00	0,00	
SA4								0,00	0,00	
SA5								-9.100,00	-9.100,00	
815										
815000										
Operative Gebarung										
2/815000+813000			2127			400,00	400,00			
SU 21 / 31						400,00	400,00	0,00	0,00	
1/815000-613000			2224	3224	24	2.000,00	1.000,00	2.000,00	1.000,00	
1/815000-680000			2226			600,00	600,00			
1/815000-728000			2225	3225	24	500,00	500,00	500,00	500,00	
SU 22 / 32						3.100,00	2.100,00	2.500,00	1.500,00	
SA 0 / SA 1						-2.700,00	-1.700,00	-2.500,00	-1.500,00	
SU 23						0,00	0,00	0,00	0,00	
SA00						-2.700,00	-1.700,00			
Investive Gebarung										
SU 33								0,00	0,00	
1/815000-050000				3412	40			1.000,00	1.000,00	
SU 34								1.000,00	1.000,00	
SA2								-1.000,00	-1.000,00	
SA3								-3.500,00	-2.500,00	
Finanzierungstätigkeit										
SU 35								0,00	0,00	
SU 36								0,00	0,00	
SA4								0,00	0,00	
SA5								-3.500,00	-2.500,00	

	MVAG	MVAG	QU	Ergebnisvoranschlag		Finanzierungsvoranschlag		
				EH	FH	VA 2021	VA 2020	RA 2019
816	Öffentliche Beleuchtung und öffentliche Uhren							
816000	Öffentliche Beleuchtung und öffentliche Uhren							
Operative Gebarung								
SU 21 / 31	Summe Erträge / Einzahlungen operative Gebarung			0,00	0,00	0,00	0,00	
1/816000-600000	Stromverbrauch (öffentl. Beleucht.)	2222	3222	24	7.000,00	6.000,00	7.000,00	6.000,00
1/816000-619000	Instandh. d. Straßenbeleuchtung	2224	3224	24	5.000,00	3.000,00	5.000,00	3.000,00
1/816000-680000	Planmäßige Abschreibung	2226			5.300,00	5.100,00		
1/816000-729110	Vergütungen zw. Verwaltungszweigen	2225	3225	24	2.000,00	1.000,00	2.000,00	1.000,00
SU 22 / 32	Summe Aufwendungen / Auszahlungen operative Gebarung				19.300,00	15.100,00	14.000,00	10.000,00
SA 0 / SA 1	(0) Nettoergebnis (21 - 22) / (1) Geldfluss operative Gebarung (31 - 32)				-19.300,00	-15.100,00	-14.000,00	-10.000,00
SU 23	Summe Haushaltsrücklagen				0,00	0,00	0,00	0,00
SA00	Nettoergebnis nach Zuw./Entn. Haushaltsrücklagen (Saldo 0 +/- SU23)				-19.300,00	-15.100,00		
Investive Gebarung								
SU 33	Summe Einzahlungen investive Gebarung					0,00	0,00	
1/816000-050000	Erweiterung Straßenbeleuchtung		3412	40			5.000,00	2.800,00
SU 34	Summe Auszahlungen investive Gebarung					5.000,00	2.800,00	
SA2	Saldo (2) Geldfluss aus der Investiven Gebarung (33 - 34)					-5.000,00	-2.800,00	
SA3	Saldo (3) Nettofinanzierungssaldo (Saldo 1 + Saldo 2)					-19.000,00	-12.800,00	
Finanzierungstätigkeit								
SU 35	Summe Einzahlungen aus der Finanzierungstätigkeit					0,00	0,00	
SU 36	Summe Auszahlungen aus der Finanzierungstätigkeit					0,00	0,00	
SA4	Saldo (4) Geldfluss aus der Finanzierungstätigkeit (35 - 36)					0,00	0,00	
SA5	Saldo (5) Geldfluss aus der voranschlagswirksamen Gebarung (Saldo 3 + Saldo 4)					-19.000,00	-12.800,00	
817	Friedhöfe (einschließlich Einsegnungshallen und Krematorien)							
817000	Friedhöfe (einschließlich Einsegnungshallen und Krematorien)							
Operative Gebarung								
2/817000+852000	Grabstellen- u. Verlängerungsgebühr	2113	3113	12	700,00	3.700,00	700,00	3.700,00
2/817000+852200	Be- u. Enterdigungsgebühren	2113	3113	12	2.000,00	2.500,00	2.000,00	2.500,00
SU 21 / 31	Summe Erträge / Einzahlungen operative Gebarung				2.700,00	6.200,00	2.700,00	6.200,00
1/817000-600000	Friedhof - Stromverbrauch	2222	3222	24	300,00	300,00	300,00	300,00
1/817000-711000	Müllgebühren - Benützung v. Gemeindeeinrichtungen	2225	3225	24	900,00	1.000,00	900,00	1.000,00
1/817000-728000	Entgelte f. Bestattungsdienste	2225	3225	24	3.000,00	4.500,00	3.000,00	4.500,00
1/817000-729000	Sonstige Ausgaben	2225	3225	24	500,00	500,00	500,00	500,00
1/817000-729110	Vergütungen zw. Verwaltungszweigen	2225	3225	24	5.000,00	5.000,00	5.000,00	5.000,00
SU 22 / 32	Summe Aufwendungen / Auszahlungen operative Gebarung				9.700,00	11.300,00	9.700,00	11.300,00
SA 0 / SA 1	(0) Nettoergebnis (21 - 22) / (1) Geldfluss operative Gebarung (31 - 32)				-7.000,00	-5.100,00	-7.000,00	-5.100,00

		MVAG			Ergebnisvoranschlag			Finanzierungsvoranschlag		
		EH	FH	QU	VA 2021	VA 2020	RA 2019	VA 2021	VA 2020	RA 2019
SU 23	Summe Haushaltsrücklagen				0,00	0,00		0,00	0,00	
SA00	Nettoergebnis nach Zuw./Entn. Haushaltsrücklagen (Saldo 0 +/- SU23)				-7.000,00	-5.100,00				
Investive Gebarung										
SU 33	Summe Einzahlungen investive Gebarung							0,00	0,00	
1/817000-042000	Betriebsausstattung		3415	41				800,00	800,00	
SU 34	Summe Auszahlungen investive Gebarung							800,00	800,00	
SA2	Saldo (2) Geldfluss aus der Investiven Gebarung (33 – 34)							-800,00	-800,00	
SA3	Saldo (3) Nettofinanzierungssaldo (Saldo 1 + Saldo 2)							-7.800,00	-5.900,00	
Finanzierungstätigkeit										
SU 35	Summe Einzahlungen aus der Finanzierungstätigkeit							0,00	0,00	
SU 36	Summe Auszahlungen aus der Finanzierungstätigkeit							0,00	0,00	
SA4	Saldo (4) Geldfluss aus der Finanzierungstätigkeit (35 – 36)							0,00	0,00	
SA5	Saldo (5) Geldfluss aus der voranschlagswirksamen Gebarung (Saldo 3 + Saldo 4)							-7.800,00	-5.900,00	
82	Betriebsähnliche Einrichtungen und Betriebe									
820	Wirtschaftshöfe									
820000	Wirtschaftshöfe									
Operative Gebarung										
2/820000+811000	Einnahmen aus Vermietung (Arbeitsbühne Sighbg)	2115	3115	14		1.300,00			1.300,00	
2/820000+817000	Erträge aus der Auflösung von sonstigen Rückstellungen	2117			4.500,00					
2/820000+829100	Vergütungen zw. Verwaltungszweigen	2116	3116	18	70.200,00	69.000,00		70.200,00	69.000,00	
SU 21 / 31	Summe Erträge / Einzahlungen operative Gebarung				74.700,00	70.300,00		70.200,00	70.300,00	
1/820000-400000	Geringwertige Wirtschaftsgüter	2221	3221	23	500,00	500,00		500,00	500,00	
1/820000-402000	Werkzeug	2221	3221	23	400,00	400,00		400,00	400,00	
1/820000-452000	Treibstoffe	2221	3221	23	3.500,00	3.000,00		3.500,00	3.000,00	
1/820000-511000	Bezüge VB Schema (Arbeiter)	2211	3211	20	64.600,00	62.600,00		64.600,00	62.600,00	
1/820000-522000	Bezüge nicht ganzjährig beschäftigten Angestellten	2211	3211	20		1.200,00			1.200,00	
1/820000-566000	Zuwendungen Dienstjubiläum	2212	3212	20	4.200,00			4.200,00		
1/820000-580000	DGB z. Ausgleichsf. f. VB	2212	3212	20	2.600,00	2.500,00		2.600,00	2.500,00	
1/820000-582000	DGB-SV und MV-Beiträge	2212	3212	20	14.400,00	13.500,00		14.400,00	13.500,00	
1/820000-582200	Abfertigungsversicherung	2212	3212	20	2.900,00	2.900,00		2.900,00	2.900,00	
1/820000-591000	Dotierung von Rückstellungen für Abfertigungen	2214			800,00	900,00				
1/820000-592000	Dotierung von Rückstellungen für Jubiläumszuwendungen	2214			400,00	700,00				

		MVAG	MVAG	QU	Ergebnisvoranschlag			Finanzierungsvoranschlag		
		EH	FH		VA 2021	VA 2020	RA 2019	VA 2021	VA 2020	RA 2019
1/820000-600000	Strom	2222	3222	24	600,00	500,00		600,00	500,00	
1/820000-614000	Instandhaltung der Gebäude	2224	3224	24	2.000,00	4.000,00		2.000,00	4.000,00	
1/820000-616000	Instandhaltung von Maschinen	2224	3224	24	200,00	200,00		200,00	200,00	
1/820000-617000	Instandhaltung der Fahrzeuge	2224	3224	24	4.000,00	3.000,00		4.000,00	3.000,00	
1/820000-631000	Telefongebühren	2222	3222	24	100,00	100,00		100,00	100,00	
1/820000-670000	Versicherungen	2222	3222	24	2.200,00	2.200,00		2.200,00	2.200,00	
1/820000-680000	Planmäßige Abschreibung	2226			8.500,00	6.400,00				
1/820000-710000	Steuern u. Abgaben (KFZ-Steuer)	2225	3225	24	400,00	800,00		400,00	800,00	
1/820000-724000	Reisegebühren	2225	3225	24	100,00	100,00		100,00	100,00	
SU 22 / 32	Summe Aufwendungen / Auszahlungen operative Gebarung				112.400,00	105.500,00		102.700,00	97.500,00	
SA 0 / SA 1	(0) Nettoergebnis (21 - 22) / (1) Geldfluss operative Gebarung (31 - 32)				-37.700,00	-35.200,00		-32.500,00	-27.200,00	
SU 23	Summe Haushaltsrücklagen				0,00	0,00		0,00	0,00	
SA00	Nettoergebnis nach Zuw./Entn. Haushaltsrücklagen (Saldo 0 +/- SU23)				-37.700,00	-35.200,00				
Investive Gebarung										
SU 33	Summe Einzahlungen investive Gebarung							0,00	0,00	
1/820000-020000	Ankauf v. Maschinen (Werkst.)		3414	41				800,00	800,00	
1/820000-040000	Fahrzeuge		3414	41					24.400,00	
SU 34	Summe Auszahlungen investive Gebarung							800,00	25.200,00	
SA2	Saldo (2) Geldfluss aus der Investiven Gebarung (33 - 34)							-800,00	-25.200,00	
SA3	Saldo (3) Nettofinanzierungssaldo (Saldo 1 + Saldo 2)							-33.300,00	-52.400,00	
Finanzierungstätigkeit										
SU 35	Summe Einzahlungen aus der Finanzierungstätigkeit							0,00	0,00	
SU 36	Summe Auszahlungen aus der Finanzierungstätigkeit							0,00	0,00	
SA4	Saldo (4) Geldfluss aus der Finanzierungstätigkeit (35 - 36)							0,00	0,00	
SA5	Saldo (5) Geldfluss aus der voranschlagswirksamen Gebarung (Saldo 3 + Saldo 4)							-33.300,00	-52.400,00	
827	Öffentliche Waagen									
827000	Öffentliche Waagen									
Operative Gebarung										
2/827000+852000	Brückenwaage (Wiegegebühren)	2113	3113	12	100,00	100,00		100,00	100,00	
SU 21 / 31	Summe Erträge / Einzahlungen operative Gebarung				100,00	100,00		100,00	100,00	
1/827000-729000	Aufwendungen Brückenwaage	2225	3225	24		500,00			500,00	
SU 22 / 32	Summe Aufwendungen / Auszahlungen operative Gebarung				0,00	500,00		0,00	500,00	
SA 0 / SA 1	(0) Nettoergebnis (21 - 22) / (1) Geldfluss operative Gebarung (31 - 32)				100,00	-400,00		100,00	-400,00	
SU 23	Summe Haushaltsrücklagen				0,00	0,00		0,00	0,00	
SA00	Nettoergebnis nach Zuw./Entn. Haushaltsrücklagen (Saldo 0 +/- SU23)				100,00	-400,00				
Investive Gebarung										
SU 33	Summe Einzahlungen investive Gebarung							0,00	0,00	

	MVAG	MVAG	QU	Ergebnisvoranschlag			Finanzierungsvoranschlag												
				EH	FH		VA 2021	VA 2020	RA 2019	VA 2021	VA 2020	RA 2019							
SU 34																			
SA2																			
SA3																			
Finanzierungstätigkeit																			
SU 35																			
SU 36																			
SA4																			
SA5																			
84																			
840																			
840000																			
Operative Gebarung																			
2/840000+811000																			
2/840000+811001																			
2/840000+829000																			
SU 21 / 31																			
1/840000-680000																			
1/840000-710000																			
1/840000-728000																			
1/840000-729000																			
SU 22 / 32																			
SA 0 / SA 1																			
SU 23																			
SA00																			
Investive Gebarung																			
2/840000+001000																			
SU 33																			
SU 34																			
SA2																			
SA3																			
Finanzierungstätigkeit																			
SU 35																			
SU 36																			
SA4																			
SA5																			

		MVAG	MVAG	QU	Ergebnisvoranschlag		Finanzierungsvoranschlag			
		EH	FH		VA 2021	VA 2020	RA 2019	VA 2021	VA 2020	RA 2019
842	Waldbesitz (soweit nicht bei 866)									
842000	Waldbesitz (soweit nicht bei 866)									
Operative Gebarung										
2/842000+810000	Erlöse aus Holzverkauf	2114	3114	13	15.000,00	25.000,00		15.000,00	25.000,00	
SU 21 / 31	Summe Erträge / Einzahlungen operative Gebarung				15.000,00	25.000,00		15.000,00	25.000,00	
1/842000-400000	Pflanzenankauf	2221	3221	23	1.500,00	1.500,00		1.500,00	1.500,00	
1/842000-610000	Pflege der Waldgrundstücke	2224	3224	24	12.000,00	15.000,00		12.000,00	15.000,00	
1/842000-616000	Instandh. d. Maschinen	2224	3224	24	300,00	300,00		300,00	300,00	
1/842000-670000	Versicherungen	2222	3222	24	100,00	100,00		100,00	100,00	
1/842000-710000	Steuern u. Abgaben	2225	3225	24	2.000,00	2.000,00		2.000,00	2.000,00	
1/842000-729000	Sonstige Ausgaben	2225	3225	24	100,00	100,00		100,00	100,00	
1/842000-729110	Vergütungen zw. Verwaltungszweigen	2225	3225	24	3.000,00	3.000,00		3.000,00	3.000,00	
SU 22 / 32	Summe Aufwendungen / Auszahlungen operative Gebarung				19.000,00	22.000,00		19.000,00	22.000,00	
SA 0 / SA 1	(0) Nettoergebnis (21 - 22) / (1) Geldfluss operative Gebarung (31 - 32)				-4.000,00	3.000,00		-4.000,00	3.000,00	
SU 23	Summe Haushaltsrücklagen				0,00	0,00		0,00	0,00	
SA00	Nettoergebnis nach Zuw./Entn. Haushaltsrücklagen (Saldo 0 +/- SU23)				-4.000,00	3.000,00				
Investive Gebarung										
SU 33	Summe Einzahlungen investive Gebarung							0,00	0,00	
SU 34	Summe Auszahlungen investive Gebarung							0,00	0,00	
SA2	Saldo (2) Geldfluss aus der Investiven Gebarung (33 - 34)							0,00	0,00	
SA3	Saldo (3) Nettofinanzierungssaldo (Saldo 1 + Saldo 2)							-4.000,00	3.000,00	
Finanzierungstätigkeit										
SU 35	Summe Einzahlungen aus der Finanzierungstätigkeit							0,00	0,00	
SU 36	Summe Auszahlungen aus der Finanzierungstätigkeit							0,00	0,00	
SA4	Saldo (4) Geldfluss aus der Finanzierungstätigkeit (35 - 36)							0,00	0,00	
SA5	Saldo (5) Geldfluss aus der voranschlagswirksamen Gebarung (Saldo 3 + Saldo 4)							-4.000,00	3.000,00	
846	Wohn- und Geschäftsgebäude (soweit nicht bei 853)									
846000	Wohn- und Geschäftsgebäude (soweit nicht bei 853)									
Operative Gebarung										
2/846000+811000	Mieten u. Betriebskostenersätze	2115	3115	14	1.400,00	1.400,00		1.400,00	1.400,00	
2/846000+811100	Miete Nahversorger	2115	3115	14	9.000,00	9.000,00		9.000,00	9.000,00	
2/846000+813000	Erträge aus der Auflösung von Investitionszuschüssen (Kapitaltransfers)	2127			4.700,00					
6/846000+829910	Zuführung von operativen Gebarung	2116	3116	18		10.300,00			10.300,00	
6/846000+829960	Sonstige Erträge - Übernahme 2019	2116	3116	18		67.300,00			67.300,00	
SU 21 / 31	Summe Erträge / Einzahlungen operative Gebarung				15.100,00	88.000,00		10.400,00	88.000,00	
1/846000-614000	Insth. d. Wohn- u. Geschäftsgebäude	2224	3224	24	1.000,00	1.000,00		1.000,00	1.000,00	

		MVAG	MVAG	QU	Ergebnisvoranschlag			Finanzierungsvoranschlag		
		EH	FH		VA 2021	VA 2020	RA 2019	VA 2021	VA 2020	RA 2019
1/846000-650000	Kreditzinsen	2241	3241	25	100,00	100,00		100,00	100,00	
1/846000-650100	Zinsen Ortskernprojekt Nahversorger	2241	3241	25	1.900,00	500,00		1.900,00	500,00	
1/846000-670000	Versicherung Nahversorger	2222	3222	24	200,00	200,00		200,00	200,00	
1/846000-680000	Planmäßige Abschreibung	2226			20.300,00	400,00				
1/846000-710000	Steuern u. Abgaben	2225	3225	24	200,00	200,00		200,00	200,00	
1/846000-729110	Vergütungen zw. Verwaltungszweigen	2225	3225	24	5.000,00	5.000,00		5.000,00	5.000,00	
5/846000-729910	Zuführung an investive Gebarung	2225	3225	24		10.300,00			10.300,00	
5/846000-729960	Sonstige Aufwendungen - Übernahme 2019	2225	3225	24		67.300,00			67.300,00	
SU 22 / 32	Summe Aufwendungen / Auszahlungen operative Gebarung				28.700,00	85.000,00		8.400,00	84.600,00	
SA 0 / SA 1	(0) Nettoergebnis (21 - 22) / (1) Geldfluss operative Gebarung (31 - 32)				-13.600,00	3.000,00		2.000,00	3.400,00	
2/846000+895001	Entnahmen von allgemeinen Haushaltsrücklagen	2301				38.000,00				
SU 23	Summe Haushaltsrücklagen				0,00	38.000,00		0,00	0,00	
SA00	Nettoergebnis nach Zuw./Entn. Haushaltsrücklagen (Saldo 0 +/- SU23)				-13.600,00	41.000,00				
Investive Gebarung										
6/846000+300000	Kapitaltransfers von Bund (KPC)		3331	33					19.000,00	
6/846000+301000	Förderung NAFES		3331	33					99.000,00	
6/846000+309000	Förderung LEADER		3335	33					79.400,00	
SU 33	Summe Einzahlungen investive Gebarung							0,00	197.400,00	
5/846000-010000	Nahversorger Baukosten		3413	40					73.000,00	
5/846000-042000	Einrichtung Nahversorger		3415	41					7.000,00	
SU 34	Summe Auszahlungen investive Gebarung							0,00	80.000,00	
SA2	Saldo (2) Geldfluss aus der Investiven Gebarung (33 - 34)							0,00	117.400,00	
SA3	Saldo (3) Nettofinanzierungssaldo (Saldo 1 + Saldo 2)							2.000,00	120.800,00	
Finanzierungstätigkeit										
SU 35	Summe Einzahlungen aus der Finanzierungstätigkeit							0,00	0,00	
1/846000-344000	Tilgung v. Landesdarlehen Wohnbauförderung		3611	64				800,00	800,00	
1/846000-346000	Tilgung Darlehen Ortskernprojekt Nahversorger		3614	65				1.800,00		
5/846000-346000	Sondertilgung Darlehen		3614	65					233.000,00	
SU 36	Summe Auszahlungen aus der Finanzierungstätigkeit							2.600,00	233.800,00	
SA4	Saldo (4) Geldfluss aus der Finanzierungstätigkeit (35 - 36)							-2.600,00	-233.800,00	
SA5	Saldo (5) Geldfluss aus der voranschlagswirksamen Gebarung (Saldo 3 + Saldo 4)							-600,00	-113.000,00	

	MVAG EH	MVAG FH	QU	Ergebnisvoranschlag		Finanzierungsvoranschlag			
				VA 2021	VA 2020	RA 2019	VA 2021	VA 2020	RA 2019
85	Betriebe mit marktbestimmter Tätigkeit								
850	Betriebe der Wasserversorgung								
850000	Betriebe der Wasserversorgung								
Operative Gebarung									
2/850000+813000	Erträge aus der Auflösung von Investitionszuschüssen (Kapitaltransfers)	2127			2.600,00	2.500,00			
2/850000+829000	Sonstige Einnahmen	2116	3116	18	100,00	100,00	100,00	100,00	
6/850000+829960	Sonstige Erträge - Übernahme 2019	2116	3116	18		33.700,00		33.700,00	
2/850000+852100	Bereitstellungsgebühr	2113	3113	12	23.000,00	22.000,00	23.000,00	22.000,00	
2/850000+852200	Wasserbezugsgebühren	2113	3113	12	40.000,00	36.000,00	40.000,00	36.000,00	
2/850000+860000	Förderung Bund Siedlungserweiterung KLM	2121	3121	15	3.700,00	3.700,00	3.700,00	3.700,00	
SU 21 / 31	Summe Erträge / Einzahlungen operative Gebarung				69.400,00	98.000,00	66.800,00	95.500,00	
1/850000-413000	Wasserankauf	2221	3221	23	80.000,00	38.000,00	80.000,00	38.000,00	
1/850000-600000	Strom (Beleuchtung, Pumpwerke)	2222	3222	24	5.000,00	4.900,00	5.000,00	4.900,00	
1/850000-612000	Instandhaltung von Wasseranlagen	2224	3224	24	2.000,00	2.000,00	2.000,00	2.000,00	
1/850000-614000	Insth. v. Gebäuden (WVA-Anlagen)	2224	3224	24	1.000,00	1.000,00	1.000,00	1.000,00	
1/850000-616000	Insth. v. maschinellen Anlagen	2224	3224	24	1.000,00	1.000,00	1.000,00	1.000,00	
1/850000-618000	Instandhaltung der Wasserzähler	2224	3224	24	2.000,00	2.000,00	2.000,00	2.000,00	
1/850000-619000	Instandhaltung der Hydranten	2224	3224	24	1.000,00	1.000,00	1.000,00	1.000,00	
1/850000-640000	Prüfungskosten	2222	3222	24	3.000,00	5.000,00	3.000,00	5.000,00	
1/850000-650000	Kreditzinsen	2241	3241	25	300,00	500,00	300,00	500,00	
1/850000-670000	Versicherungen	2222	3222	24	300,00	300,00	300,00	300,00	
1/850000-680000	Planmäßige Abschreibung	2226			8.300,00	7.000,00			
1/850000-710000	Öffentl. Abgaben - Gebrauchsabgabe	2225	3225	24	5.500,00	5.500,00	5.500,00	5.500,00	
1/850000-729000	Sonstige Ausgaben	2225	3225	24	1.500,00	2.000,00	1.500,00	2.000,00	
1/850000-729110	Vergütungen zw. Verwaltungszweigen	2225	3225	24	9.000,00	9.000,00	9.000,00	9.000,00	
5/850000-729960	Sonstige Aufwendungen - Übernahme 2019	2225	3225	24		33.700,00		33.700,00	
SU 22 / 32	Summe Aufwendungen / Auszahlungen operative Gebarung				119.900,00	112.900,00	111.600,00	105.900,00	
SA 0 / SA 1	(0) Nettoergebnis (21 - 22) / (1) Geldfluss operative Gebarung (31 - 32)				-50.500,00	-14.900,00	-44.800,00	-10.400,00	
2/850000+894001	Entnahmen von zweckgebundenen Haushaltsrücklagen	2301				1.900,00			
SU 23	Summe Haushaltsrücklagen				0,00	1.900,00	0,00	0,00	
SA00	Nettoergebnis nach Zuw./Entn. Haushaltsrücklagen (Saldo 0 +/- SU23)				-50.500,00	-13.000,00			
Investive Gebarung									
2/850000+300100	KPC Wasser Barwert		3331	33			1.800,00	1.900,00	
2/850000+307000	Wasseranschluss-, Ergänzungs- u. Sonderabgabe		3334	34				3.000,00	

		MVAG		QU	Ergebnisvoranschlag			Finanzierungsvoranschlag		
		EH	FH		VA 2021	VA 2020	RA 2019	VA 2021	VA 2020	RA 2019
2/850000+307100	Wasseranschluss-, Ergänzungs- u. Sonderabgabe		3334	34				4.500,00		
SU 33	Summe Einzahlungen investive Gebarung							6.300,00	4.900,00	
1/850000-004000	Baukosten WVA-Erweiterung		3412	40				2.000,00	2.000,00	
5/850000-004000	Baukosten WVA-Erweiterung		3412	40					38.600,00	
SU 34	Summe Auszahlungen investive Gebarung							2.000,00	40.600,00	
SA2	Saldo (2) Geldfluss aus der Investiven Gebarung (33 – 34)							4.300,00	-35.700,00	
SA3	Saldo (3) Nettofinanzierungssaldo (Saldo 1 + Saldo 2)							-40.500,00	-46.100,00	
Finanzierungstätigkeit										
SU 35	Summe Einzahlungen aus der Finanzierungstätigkeit							0,00	0,00	
1/850000-344000	Tilgung v. Darlehen WWF (Bund)		3611	64					3.200,00	
1/850000-346000	Tilgung von Bankdarlehen		3614	65				1.600,00	1.600,00	
SU 36	Summe Auszahlungen aus der Finanzierungstätigkeit							1.600,00	4.800,00	
SA4	Saldo (4) Geldfluss aus der Finanzierungstätigkeit (35 – 36)							-1.600,00	-4.800,00	
SA5	Saldo (5) Geldfluss aus der voranschlagswirksamen Gebarung (Saldo 3 + Saldo 4)							-42.100,00	-50.900,00	
850100	Digitaler Wasserleitungskataster									
Operative Gebarung										
SU 21 / 31	Summe Erträge / Einzahlungen operative Gebarung				0,00	0,00		0,00	0,00	
SU 22 / 32	Summe Aufwendungen / Auszahlungen operative Gebarung				0,00	0,00		0,00	0,00	
SA 0 / SA 1	(0) Nettoergebnis (21 - 22) / (1) Geldfluss operative Gebarung (31 – 32)				0,00	0,00		0,00	0,00	
2/850100+894001	Entnahmen von zweckgebundenen Haushaltsrücklagen	2301				9.600,00				
SU 23	Summe Haushaltsrücklagen				0,00	9.600,00		0,00	0,00	
SA00	Nettoergebnis nach Zuw./Entn. Haushaltsrücklagen (Saldo 0 +/- SU23)				0,00	9.600,00				
Investive Gebarung										
2/850100+301100	Förderung NÖWWF Digitaler Wasserleitungskataster		3331	33					8.400,00	
SU 33	Summe Einzahlungen investive Gebarung							0,00	8.400,00	
5/850100-070000	Leitungskataster		3411	42					18.000,00	
SU 34	Summe Auszahlungen investive Gebarung							0,00	18.000,00	
SA2	Saldo (2) Geldfluss aus der Investiven Gebarung (33 – 34)							0,00	-9.600,00	
SA3	Saldo (3) Nettofinanzierungssaldo (Saldo 1 + Saldo 2)							0,00	-9.600,00	
Finanzierungstätigkeit										
SU 35	Summe Einzahlungen aus der Finanzierungstätigkeit							0,00	0,00	
SU 36	Summe Auszahlungen aus der Finanzierungstätigkeit							0,00	0,00	
SA4	Saldo (4) Geldfluss aus der Finanzierungstätigkeit (35 – 36)							0,00	0,00	
SA5	Saldo (5) Geldfluss aus der voranschlagswirksamen Gebarung (Saldo 3 + Saldo 4)							0,00	-9.600,00	

		MVAG	MVAG	QU	Ergebnisvoranschlag			Finanzierungsvoranschlag		
		EH	FH		VA 2021	VA 2020	RA 2019	VA 2021	VA 2020	RA 2019
850200	Betriebe der Wasserversorgung									
	Operative Gebarung									
2/850200+852100	WG II Bereitstellungsgebühr	2113	3113	12	7.900,00	8.000,00		7.900,00	8.000,00	
2/850200+852200	WG II Wasserbezugsgebühr	2113	3113	12	15.000,00	15.000,00		15.000,00	15.000,00	
2/850200+860000	WG II Annuitätenzuschuss KPC	2121	3121	15	3.800,00	3.700,00		3.800,00	3.700,00	
SU 21 / 31	Summe Erträge / Einzahlungen operative Gebarung				26.700,00	26.700,00		26.700,00	26.700,00	
1/850200-413000	WG II Wasserankauf	2221	3221	23	20.000,00	20.000,00		20.000,00	20.000,00	
1/850200-600000	WG II Energiekosten (Strom)	2222	3222	24	300,00	300,00		300,00	300,00	
1/850200-612000	WG II Instandhaltung von Wasseranlagen	2224	3224	24	3.000,00	3.500,00		3.000,00	3.500,00	
1/850200-618000	WG II Instandhaltung Wasserzähler	2224	3224	24	300,00	300,00		300,00	300,00	
1/850200-640000	WG II Prüfungskosten	2222	3222	24	300,00	200,00		300,00	200,00	
1/850200-650000	WG II Zinsen Darlehen	2241	3241	25	400,00	500,00		400,00	500,00	
1/850200-680000	Planmäßige Abschreibung	2226			1.700,00					
1/850200-710000	WG II Öffentl. Abgaben - Gebrauchsabgabe	2225	3225	24	1.000,00	1.000,00		1.000,00	1.000,00	
1/850200-729110	WG II Vergütungen zw. Verwaltungszweigen	2225	3225	24	4.500,00	4.500,00		4.500,00	4.500,00	
SU 22 / 32	Summe Aufwendungen / Auszahlungen operative Gebarung				31.500,00	30.300,00		29.800,00	30.300,00	
SA 0 / SA 1	(0) Nettoergebnis (21 - 22) / (1) Geldfluss operative Gebarung (31 - 32)				-4.800,00	-3.600,00		-3.100,00	-3.600,00	
SU 23	Summe Haushaltsrücklagen				0,00	0,00		0,00	0,00	
SA00	Nettoergebnis nach Zuw./Entn. Haushaltsrücklagen (Saldo 0 +/- SU23)				-4.800,00	-3.600,00				
	Investive Gebarung									
SU 33	Summe Einzahlungen investive Gebarung							0,00	0,00	
SU 34	Summe Auszahlungen investive Gebarung							0,00	0,00	
SA2	Saldo (2) Geldfluss aus der Investiven Gebarung (33 - 34)							0,00	0,00	
SA3	Saldo (3) Nettofinanzierungssaldo (Saldo 1 + Saldo 2)							-3.100,00	-3.600,00	
	Finanzierungstätigkeit									
SU 35	Summe Einzahlungen aus der Finanzierungstätigkeit							0,00	0,00	
1/850200-344000	WG II Tilgung Darlehen		3611	64				6.900,00	6.100,00	
SU 36	Summe Auszahlungen aus der Finanzierungstätigkeit							6.900,00	6.100,00	
SA4	Saldo (4) Geldfluss aus der Finanzierungstätigkeit (35 - 36)							-6.900,00	-6.100,00	
SA5	Saldo (5) Geldfluss aus der voranschlagswirksamen Gebarung (Saldo 3 + Saldo 4)							-10.000,00	-9.700,00	
850300	Betriebe der Wasserversorgung									
	Operative Gebarung									
SU 21 / 31	Summe Erträge / Einzahlungen operative Gebarung				0,00	0,00		0,00	0,00	
SU 22 / 32	Summe Aufwendungen / Auszahlungen operative Gebarung				0,00	0,00		0,00	0,00	
SA 0 / SA 1	(0) Nettoergebnis (21 - 22) / (1) Geldfluss operative Gebarung (31 - 32)				0,00	0,00		0,00	0,00	

	MVAG	MVAG	QU	Ergebnisvoranschlag			Finanzierungsvoranschlag				
				EH	FH		VA 2021	VA 2020	RA 2019	VA 2021	VA 2020
SU 23											
SA00											
Investive Gebarung											
6/850300+300000											
SU 33											
5/850300-004000											
5/850300-010000											
SU 34											
SA2											
SA3											
Finanzierungstätigkeit											
6/850300+346000											
SU 35											
SU 36											
SA4											
SA5											
850400											
Operative Gebarung											
SU 21 / 31											
SU 22 / 32											
SA 0 / SA 1											
SU 23											
SA00											
Investive Gebarung											
SU 33											
5/850400-004000											
SU 34											
SA2											
SA3											
Finanzierungstätigkeit											
6/850400+346000											
SU 35											
SU 36											
SA4											
SA5											

		MVAG EH	MVAG FH	QU	Ergebnisvoranschlag		Finanzierungsvoranschlag			
					VA 2021	VA 2020	RA 2019	VA 2021	VA 2020	RA 2019
850500	Betriebe der Wasserversorgung									
Operative Gebarung										
SU 21 / 31	Summe Erträge / Einzahlungen operative Gebarung				0,00	0,00		0,00	0,00	
SU 22 / 32	Summe Aufwendungen / Auszahlungen operative Gebarung				0,00	0,00		0,00	0,00	
SA 0 / SA 1	(0) Nettoergebnis (21 - 22) / (1) Geldfluss operative Gebarung (31 - 32)				0,00	0,00		0,00	0,00	
SU 23	Summe Haushaltsrücklagen				0,00	0,00		0,00	0,00	
SA00	Nettoergebnis nach Zuw./Entn. Haushaltsrücklagen (Saldo 0 +/- SU23)				0,00	0,00				
Investive Gebarung										
SU 33	Summe Einzahlungen investive Gebarung							0,00	0,00	
5/850500-004000	WVA Siedlungserweiterung KLM Phase II		3412	40				20.000,00		
SU 34	Summe Auszahlungen investive Gebarung							20.000,00	0,00	
SA2	Saldo (2) Geldfluss aus der Investiven Gebarung (33 - 34)							-20.000,00	0,00	
SA3	Saldo (3) Nettofinanzierungssaldo (Saldo 1 + Saldo 2)							-20.000,00	0,00	
Finanzierungstätigkeit										
6/850500+346000	Darlehen Siedlungserweiterung KLM Phase II		3514	55				15.500,00		
SU 35	Summe Einzahlungen aus der Finanzierungstätigkeit							15.500,00	0,00	
SU 36	Summe Auszahlungen aus der Finanzierungstätigkeit							0,00	0,00	
SA4	Saldo (4) Geldfluss aus der Finanzierungstätigkeit (35 - 36)							15.500,00	0,00	
SA5	Saldo (5) Geldfluss aus der voranschlagswirksamen Gebarung (Saldo 3 + Saldo 4)							-4.500,00	0,00	
851	Betriebe der Abwasserbeseitigung									
851000	Betriebe der Abwasserbeseitigung									
Operative Gebarung										
2/851000+813000	Erträge aus der Auflösung von Investitionszuschüssen (Kapitaltransfers)	2127			41.800,00	41.800,00				
6/851000+829960	Sonstige Erträge - Übernahme 2019	2116	3116	18		264.500,00			264.500,00	
2/851000+852100	Kanalbenützungsgebühren	2113	3113	12	173.000,00	170.000,00		173.000,00	170.000,00	
2/851000+860000	ABA 01 Annuitätenzuschuss ÖKK	2121	3121	15	28.900,00	28.500,00		28.900,00	28.500,00	
2/851000+860100	ABA 02 Annuitätenzuschuss ÖKK	2121	3121	15	7.100,00	7.000,00		7.100,00	7.000,00	
2/851000+860200	KPC Förderung Leitungskataster	2121	3121	15	100,00	3.300,00		100,00	3.300,00	
2/851000+860300	Förderung Bund Siedlungserweiterung KLM	2121	3121	15	4.600,00			4.600,00		
2/851000+864000	lfd. Transferzahlungen GAV	2123	3123	16	46.600,00	49.500,00		46.600,00	49.500,00	
SU 21 / 31	Summe Erträge / Einzahlungen operative Gebarung				302.100,00	564.600,00		260.300,00	522.800,00	
1/851000-511000	Bezüge VB Schema (Arb.- Klärwärter)	2211	3211	20	35.500,00	34.300,00		35.500,00	34.300,00	
1/851000-521000	Bezüge sonst. ganzj. Arbeiter (Reinigung)	2211	3211	20	1.700,00	1.800,00		1.700,00	1.800,00	
1/851000-580000	DGB z. Ausgleichsfonds f. VB	2212	3212	20	1.400,00	1.400,00		1.400,00	1.400,00	

		MVAG	MVAG	QU	Ergebnisvoranschlag			Finanzierungsvoranschlag		
		EH	FH		VA 2021	VA 2020	RA 2019	VA 2021	VA 2020	RA 2019
1/851000-580100	DGB z. Ausgleichsf. f. sonst. Bed.	2212	3212	20	100,00	100,00		100,00	100,00	
1/851000-582000	DGB-SV und MV-Beiträge	2212	3212	20	7.900,00	6.900,00		7.900,00	6.900,00	
1/851000-582200	Abfertigungsversicherung	2212	3212	20	3.100,00	3.100,00		3.100,00	3.100,00	
1/851000-591000	Dotierung von Rückstellungen für Abfertigungen	2214			1.300,00	1.300,00				
1/851000-592000	Dotierung von Rückstellungen für Jubiläumszuwendungen	2214			600,00	300,00				
1/851000-600000	Strom Pumpwerk	2222	3222	24		1.200,00			1.200,00	
1/851000-613000	Instandh. d. Abwasserbes.anlage	2224	3224	24	5.000,00	10.000,00		5.000,00	10.000,00	
1/851000-650000	Kreditzinsen	2241	3241	25	4.500,00	4.700,00		4.500,00	4.700,00	
1/851000-650100	Zinsen Digitaler Kanalkataster	2241	3241	25	300,00	300,00		300,00	300,00	
1/851000-680000	Planmäßige Abschreibung	2226			53.700,00	47.300,00				
1/851000-710000	Öffentl. Abgaben - Gebrauchsabgaben	2225	3225	24	5.600,00	5.500,00		5.600,00	5.500,00	
1/851000-710100	Öffentliche Abgaben	2225	3225	24	500,00	5.500,00		500,00	5.500,00	
1/851000-724000	Reisegebühren (Klärwärter)	2225	3225	24	100,00	100,00		100,00	100,00	
1/851000-729000	Sonstige Ausgaben	2225	3225	24	300,00	300,00		300,00	300,00	
5/851000-729960	Sonstige Aufwendungen - Übernahme 2019	2225	3225	24		264.500,00			264.500,00	
1/851000-750000	GAV-Verbandsbeitrag	2231	3231	26	109.700,00	132.300,00		109.700,00	132.300,00	
SU 22 / 32	Summe Aufwendungen / Auszahlungen operative Gebarung				231.300,00	520.900,00		175.700,00	472.000,00	
SA 0 / SA 1	(0) Nettoergebnis (21 - 22) / (1) Geldfluss operative Gebarung (31 - 32)				70.800,00	43.700,00		84.600,00	50.800,00	
1/851000-794001	Zuweisung an zweckgebundene Haushaltsrücklagen	2401				7.000,00				
SU 23	Summe Haushaltsrücklagen				0,00	-7.000,00		0,00	0,00	
SA00	Nettoergebnis nach Zuw./Entn. Haushaltsrücklagen (Saldo 0 +/- SU23)				70.800,00	36.700,00				
Investive Gebarung										
2/851000+300100	KPC Kanal Barwert		3331	33				23.900,00	21.900,00	
2/851000+307000	Kanalanschluss-, Ergänzungs- u. Sonderabgabe		3334	34					7.000,00	
2/851000+307100	Kanalanschluss-, Ergänzungs- u. Sonderabgabe		3334	34				10.000,00		
SU 33	Summe Einzahlungen investive Gebarung							33.900,00	28.900,00	
5/851000-004301	Kanalerweiterung		3412	40					264.500,00	
1/851000-010000	Überdachung bei Kläranlage		3413	40				15.000,00		
SU 34	Summe Auszahlungen investive Gebarung							15.000,00	264.500,00	
SA2	Saldo (2) Geldfluss aus der Investiven Gebarung (33 - 34)							18.900,00	-235.600,00	
SA3	Saldo (3) Nettofinanzierungssaldo (Saldo 1 + Saldo 2)							103.500,00	-184.800,00	
Finanzierungstätigkeit										
SU 35	Summe Einzahlungen aus der Finanzierungstätigkeit							0,00	0,00	
1/851000-346000	Tilgung von Bankdarlehen		3614	65				65.800,00	65.300,00	

		MVAG	MVAG	QU	Ergebnisvoranschlag			Finanzierungsvoranschlag		
		EH	FH		VA 2021	VA 2020	RA 2019	VA 2021	VA 2020	RA 2019
1/851000-346100	Tilgung Darlehen Digitaler Kanalkataster		3614	65				3.800,00	3.800,00	
SU 36	Summe Auszahlungen aus der Finanzierungstätigkeit							69.600,00	69.100,00	
SA4	Saldo (4) Geldfluss aus der Finanzierungstätigkeit (35 – 36)							-69.600,00	-69.100,00	
SA5	Saldo (5) Geldfluss aus der voranschlagswirksamen Gebarung (Saldo 3 + Saldo 4)							33.900,00	-253.900,00	
851300	Digitaler Kanalkataster									
	Operative Gebarung									
SU 21 / 31	Summe Erträge / Einzahlungen operative Gebarung				0,00	0,00		0,00	0,00	
SU 22 / 32	Summe Aufwendungen / Auszahlungen operative Gebarung				0,00	0,00		0,00	0,00	
SA 0 / SA 1	(0) Nettoergebnis (21 - 22) / (1) Geldfluss operative Gebarung (31 – 32)				0,00	0,00		0,00	0,00	
2/851300+894001	Entnahmen von zweckgebundenen Haushaltsrücklagen		2301			11.500,00				
SU 23	Summe Haushaltsrücklagen				0,00	11.500,00		0,00	0,00	
SA00	Nettoergebnis nach Zuw./Entn. Haushaltsrücklagen (Saldo 0 +/- SU23)				0,00	11.500,00				
	Investive Gebarung									
2/851300+301100	Förderung NÖWWF Digitaler Kanalkataster		3331	33					8.500,00	
SU 33	Summe Einzahlungen investive Gebarung							0,00	8.500,00	
5/851300-070000	Leitungskataster		3411	42					20.000,00	
SU 34	Summe Auszahlungen investive Gebarung							0,00	20.000,00	
SA2	Saldo (2) Geldfluss aus der Investiven Gebarung (33 – 34)							0,00	-11.500,00	
SA3	Saldo (3) Nettofinanzierungssaldo (Saldo 1 + Saldo 2)							0,00	-11.500,00	
	Finanzierungstätigkeit									
SU 35	Summe Einzahlungen aus der Finanzierungstätigkeit							0,00	0,00	
SU 36	Summe Auszahlungen aus der Finanzierungstätigkeit							0,00	0,00	
SA4	Saldo (4) Geldfluss aus der Finanzierungstätigkeit (35 – 36)							0,00	0,00	
SA5	Saldo (5) Geldfluss aus der voranschlagswirksamen Gebarung (Saldo 3 + Saldo 4)							0,00	-11.500,00	
851400	Betriebe der Abwasserbeseitigung									
	Operative Gebarung									
SU 21 / 31	Summe Erträge / Einzahlungen operative Gebarung				0,00	0,00		0,00	0,00	
SU 22 / 32	Summe Aufwendungen / Auszahlungen operative Gebarung				0,00	0,00		0,00	0,00	
SA 0 / SA 1	(0) Nettoergebnis (21 - 22) / (1) Geldfluss operative Gebarung (31 – 32)				0,00	0,00		0,00	0,00	
SU 23	Summe Haushaltsrücklagen				0,00	0,00		0,00	0,00	
SA00	Nettoergebnis nach Zuw./Entn. Haushaltsrücklagen (Saldo 0 +/- SU23)				0,00	0,00				
	Investive Gebarung									
SU 33	Summe Einzahlungen investive Gebarung							0,00	0,00	

	MVAG	MVAG	QU	Ergebnisvoranschlag			Finanzierungsvoranschlag				
				EH	FH		VA 2021	VA 2020	RA 2019	VA 2021	VA 2020
5/851400-004000	Kanal Siedlungserweiterung Kattau		3412	40					70.000,00		
SU 34	Summe Auszahlungen investive Gebarung								70.000,00		0,00
SA2	Saldo (2) Geldfluss aus der Investiven Gebarung (33 – 34)								-70.000,00		0,00
SA3	Saldo (3) Nettofinanzierungssaldo (Saldo 1 + Saldo 2)								-70.000,00		0,00
Finanzierungstätigkeit											
6/851400+346000	Darlehen Siedlungserweiterung Kattau		3514	55					70.000,00		
SU 35	Summe Einzahlungen aus der Finanzierungstätigkeit								70.000,00		0,00
SU 36	Summe Auszahlungen aus der Finanzierungstätigkeit								0,00		0,00
SA4	Saldo (4) Geldfluss aus der Finanzierungstätigkeit (35 – 36)								70.000,00		0,00
SA5	Saldo (5) Geldfluss aus der voranschlagswirksamen Gebarung (Saldo 3 + Saldo 4)								0,00		0,00
851500	Betriebe der Abwasserbeseitigung										
Operative Gebarung											
SU 21 / 31	Summe Erträge / Einzahlungen operative Gebarung				0,00	0,00			0,00		0,00
SU 22 / 32	Summe Aufwendungen / Auszahlungen operative Gebarung				0,00	0,00			0,00		0,00
SA 0 / SA 1	(0) Nettoergebnis (21 - 22) / (1) Geldfluss operative Gebarung (31 – 32)				0,00	0,00			0,00		0,00
SU 23	Summe Haushaltsrücklagen				0,00	0,00			0,00		0,00
SA00	Nettoergebnis nach Zuw./Entn. Haushaltsrücklagen (Saldo 0 +/- SU23)				0,00	0,00			0,00		0,00
Investive Gebarung											
SU 33	Summe Einzahlungen investive Gebarung								0,00		0,00
5/851500-004000	Kanal Siedlungserweiterung KLM Phase II		3412	40					70.000,00		
SU 34	Summe Auszahlungen investive Gebarung								70.000,00		0,00
SA2	Saldo (2) Geldfluss aus der Investiven Gebarung (33 – 34)								-70.000,00		0,00
SA3	Saldo (3) Nettofinanzierungssaldo (Saldo 1 + Saldo 2)								-70.000,00		0,00
Finanzierungstätigkeit											
6/851500+346000	Darlehen Siedlungserweiterung KLM Phase II		3514	55					60.000,00		
SU 35	Summe Einzahlungen aus der Finanzierungstätigkeit								60.000,00		0,00
SU 36	Summe Auszahlungen aus der Finanzierungstätigkeit								0,00		0,00
SA4	Saldo (4) Geldfluss aus der Finanzierungstätigkeit (35 – 36)								60.000,00		0,00
SA5	Saldo (5) Geldfluss aus der voranschlagswirksamen Gebarung (Saldo 3 + Saldo 4)								-10.000,00		0,00
859	Sonstige Betriebe mit marktbestimmter Tätigkeit										
859999	kapitalisierte Zinsen										
Operative Gebarung											
SU 21 / 31	Summe Erträge / Einzahlungen operative Gebarung				0,00	0,00			0,00		0,00

		MVAG			Ergebnisvoranschlag			Finanzierungsvoranschlag		
		EH	FH	QU	VA 2021	VA 2020	RA 2019	VA 2021	VA 2020	RA 2019
5/859999-650000	Zinsen NÖ WWF	2241	3241	25	300,00	300,00		300,00	300,00	
SU 22 / 32	Summe Aufwendungen / Auszahlungen operative Gebarung				300,00	300,00		300,00	300,00	
SA 0 / SA 1	(0) Nettoergebnis (21 - 22) / (1) Geldfluss operative Gebarung (31 - 32)				-300,00	-300,00		-300,00	-300,00	
SU 23	Summe Haushaltsrücklagen				0,00	0,00		0,00	0,00	
SA00	Nettoergebnis nach Zuw./Entn. Haushaltsrücklagen (Saldo 0 +/- SU23)				-300,00	-300,00				
Investive Gebarung										
SU 33	Summe Einzahlungen investive Gebarung							0,00	0,00	
SU 34	Summe Auszahlungen investive Gebarung							0,00	0,00	
SA2	Saldo (2) Geldfluss aus der Investiven Gebarung (33 - 34)							0,00	0,00	
SA3	Saldo (3) Nettofinanzierungssaldo (Saldo 1 + Saldo 2)							-300,00	-300,00	
Finanzierungstätigkeit										
6/859999+344000	ZINSEN NÖ WWF		3511	54				300,00	300,00	
SU 35	Summe Einzahlungen aus der Finanzierungstätigkeit							300,00	300,00	
SU 36	Summe Auszahlungen aus der Finanzierungstätigkeit							0,00	0,00	
SA4	Saldo (4) Geldfluss aus der Finanzierungstätigkeit (35 - 36)							300,00	300,00	
SA5	Saldo (5) Geldfluss aus der voranschlagswirksamen Gebarung (Saldo 3 + Saldo 4)							0,00	0,00	
89 Wirtschaftliche Unternehmungen (Fortsetzung)										
894	Stadhallen, Kongresshäuser									
894000	Stadhallen, Kongresshäuser									
Operative Gebarung										
2/894000+861300	Zinsenzuschuss Ortskernprojekt VAZ	2121	3121	15	1.800,00	1.700,00		1.800,00	1.700,00	
SU 21 / 31	Summe Erträge / Einzahlungen operative Gebarung				1.800,00	1.700,00		1.800,00	1.700,00	
1/894000-454000	Reinigungsmittel	2221	3221	23	100,00			100,00		
1/894000-631000	Telefon/Internetgebühren VAZ	2222	3222	24	200,00	200,00		200,00	200,00	
1/894000-650100	Zinsen Ortskernprojekt VAZ	2241	3241	25	1.800,00	1.700,00		1.800,00	1.700,00	
1/894000-670000	Versicherung VAZ	2222	3222	24	500,00	500,00		500,00	500,00	
1/894000-680000	Planmäßige Abschreibung	2226			2.700,00	2.700,00				
SU 22 / 32	Summe Aufwendungen / Auszahlungen operative Gebarung				5.300,00	5.100,00		2.600,00	2.400,00	
SA 0 / SA 1	(0) Nettoergebnis (21 - 22) / (1) Geldfluss operative Gebarung (31 - 32)				-3.500,00	-3.400,00		-800,00	-700,00	
SU 23	Summe Haushaltsrücklagen				0,00	0,00		0,00	0,00	
SA00	Nettoergebnis nach Zuw./Entn. Haushaltsrücklagen (Saldo 0 +/- SU23)				-3.500,00	-3.400,00				
Investive Gebarung										
SU 33	Summe Einzahlungen investive Gebarung							0,00	0,00	
SU 34	Summe Auszahlungen investive Gebarung							0,00	0,00	
SA2	Saldo (2) Geldfluss aus der Investiven Gebarung (33 - 34)							0,00	0,00	
SA3	Saldo (3) Nettofinanzierungssaldo (Saldo 1 + Saldo 2)							-800,00	-700,00	

	MVAG EH	MVAG FH	QU	Ergebnisvoranschlag			Finanzierungsvoranschlag		
				VA 2021	VA 2020	RA 2019	VA 2021	VA 2020	RA 2019
Finanzierungstätigkeit									
SU 35	Summe Einzahlungen aus der Finanzierungstätigkeit						0,00	0,00	
1/894000-346100							3.500,00		
SU 36	Summe Auszahlungen aus der Finanzierungstätigkeit						3.500,00	0,00	
SA4	Saldo (4) Geldfluss aus der Finanzierungstätigkeit (35 – 36)						-3.500,00	0,00	
SA5	Saldo (5) Geldfluss aus der voranschlagswirksamen Gebarung (Saldo 3 + Saldo 4)						-4.300,00	-700,00	
894100 Ortskernprojekt Veranstaltungszentrum									
Operative Gebarung									
2/894100+810000				2114	3114	13	4.800,00	3.600,00	
2/894100+811000				2115	3115	14	1.000,00	1.000,00	
2/894100+813000				2127			7.000,00		
6/894100+829910				2116	3116	18		42.400,00	42.400,00
6/894100+829960				2116	3116	18		120.000,00	120.000,00
6/894100+871000				2121	3121	33		130.000,00	130.000,00
SU 21 / 31	Summe Erträge / Einzahlungen operative Gebarung						12.800,00	296.000,00	5.800,00
1/894100-680000				2226			9.400,00		
5/894100-729910				2225	3225	24		42.400,00	42.400,00
5/894100-729960				2225	3225	24		120.000,00	120.000,00
SU 22 / 32	Summe Aufwendungen / Auszahlungen operative Gebarung						9.400,00	162.400,00	0,00
SA 0 / SA 1	(0) Nettoergebnis (21 - 22) / (1) Geldfluss operative Gebarung (31 – 32)						3.400,00	133.600,00	5.800,00
2/894100+895001				2301				69.000,00	
SU 23	Summe Haushaltsrücklagen						0,00	69.000,00	0,00
SA00	Nettoergebnis nach Zuw./Entn. Haushaltsrücklagen (Saldo 0 +/- SU23)						3.400,00	202.600,00	
Investive Gebarung									
6/894100+301000					3331	33			25.000,00
6/894100+301100					3331	33			25.000,00
6/894100+301200					3331	33			37.000,00
6/894100+305000					3333	34			21.600,00
SU 33	Summe Einzahlungen investive Gebarung						0,00	108.600,00	
5/894100-010000					3413	40			120.000,00
5/894100-042000					3415	41			120.000,00
5/894100-042100					3415	41			50.000,00
SU 34	Summe Auszahlungen investive Gebarung						0,00	290.000,00	
SA2	Saldo (2) Geldfluss aus der Investiven Gebarung (33 – 34)						0,00	-181.400,00	
SA3	Saldo (3) Nettofinanzierungssaldo (Saldo 1 + Saldo 2)						5.800,00	-47.800,00	

	MVAG EH	MVAG FH	QU	Ergebnisvoranschlag			Finanzierungsvoranschlag		
				VA 2021	VA 2020	RA 2019	VA 2021	VA 2020	RA 2019
Finanzierungstätigkeit									
SU 35							0,00	0,00	
	Summe Einzahlungen aus der Finanzierungstätigkeit								
5/894100-346000								155.000,00	
		3614	65						
SU 36							0,00	155.000,00	
	Summe Auszahlungen aus der Finanzierungstätigkeit								
SA4							0,00	-155.000,00	
	Saldo (4) Geldfluss aus der Finanzierungstätigkeit (35 – 36)								
SA5							5.800,00	-202.800,00	
	Saldo (5) Geldfluss aus der voranschlagswirksamen Gebarung (Saldo 3 + Saldo 4)								

		MVAG EH	MVAG FH	QU	Ergebnisvoranschlag		Finanzierungsvoranschlag		
					VA 2021	VA 2020	RA 2019	VA 2021	VA 2020
9 Finanzwirtschaft									
90	Gesonderte Verwaltung								
900	Gesonderte Verwaltung								
900000	Gesonderte Verwaltung								
Operative Gebarung									
2/900000+867000	Transfers von privaten Organisation - Jagdpachtentschädigung	2124	3124	16	900,00	900,00		900,00	900,00
SU 21 / 31	Summe Erträge / Einzahlungen operative Gebarung				900,00	900,00		900,00	900,00
SU 22 / 32	Summe Aufwendungen / Auszahlungen operative Gebarung				0,00	0,00		0,00	0,00
SA 0 / SA 1	(0) Nettoergebnis (21 - 22) / (1) Geldfluss operative Gebarung (31 - 32)				900,00	900,00		900,00	900,00
SU 23	Summe Haushaltsrücklagen				0,00	0,00		0,00	0,00
SA00	Nettoergebnis nach Zuw./Entn. Haushaltsrücklagen (Saldo 0 +/- SU23)				900,00	900,00			
Investive Gebarung									
SU 33	Summe Einzahlungen investive Gebarung							0,00	0,00
SU 34	Summe Auszahlungen investive Gebarung							0,00	0,00
SA2	Saldo (2) Geldfluss aus der Investiven Gebarung (33 - 34)							0,00	0,00
SA3	Saldo (3) Nettofinanzierungssaldo (Saldo 1 + Saldo 2)							900,00	900,00
Finanzierungstätigkeit									
SU 35	Summe Einzahlungen aus der Finanzierungstätigkeit							0,00	0,00
SU 36	Summe Auszahlungen aus der Finanzierungstätigkeit							0,00	0,00
SA4	Saldo (4) Geldfluss aus der Finanzierungstätigkeit (35 - 36)							0,00	0,00
SA5	Saldo (5) Geldfluss aus der voranschlagswirksamen Gebarung (Saldo 3 + Saldo 4)							900,00	900,00
91	Kapitalvermögen und Stiftungen ohne eigene Rechtspersönlichkeit								
910	Geldverkehr								
910000	Geldverkehr								
Operative Gebarung									
2/910000+823000	Zinsen d. Giro- u. Spar-Girokonten	2131	3131	14	400,00	500,00		400,00	500,00
SU 21 / 31	Summe Erträge / Einzahlungen operative Gebarung				400,00	500,00		400,00	500,00
1/910000-650000	Zinsen für Kassenkredite	2241	3241	25	100,00	100,00		100,00	100,00
1/910000-659000	Geldverkehrsspesen	2244	3244	24	2.200,00	2.200,00		2.200,00	2.200,00
1/910000-710000	Kapitalertragssteuer, Säumniszuschl.	2225	3225	24	200,00	400,00		200,00	400,00
1/910000-729000	Sonstige Ausgaben	2225	3225	24	100,00	100,00		100,00	100,00
SU 22 / 32	Summe Aufwendungen / Auszahlungen operative Gebarung				2.600,00	2.800,00		2.600,00	2.800,00
SA 0 / SA 1	(0) Nettoergebnis (21 - 22) / (1) Geldfluss operative Gebarung (31 - 32)				-2.200,00	-2.300,00		-2.200,00	-2.300,00
SU 23	Summe Haushaltsrücklagen				0,00	0,00		0,00	0,00

	MVAG EH	MVAG FH	QU	Ergebnisvoranschlag		Finanzierungsvoranschlag			
				VA 2021	VA 2020	RA 2019	VA 2021	VA 2020	RA 2019
SA00				-2.200,00	-2.300,00				
Investive Gebarung									
SU 33							0,00	0,00	
SU 34							0,00	0,00	
SA2							0,00	0,00	
SA3							-2.200,00	-2.300,00	
Finanzierungstätigkeit									
SU 35							0,00	0,00	
SU 36							0,00	0,00	
SA4							0,00	0,00	
SA5							-2.200,00	-2.300,00	
914									
914000									
Operative Gebarung									
SU 21 / 31				0,00	0,00		0,00	0,00	
SU 22 / 32				0,00	0,00		0,00	0,00	
SA 0 / SA 1				0,00	0,00		0,00	0,00	
SU 23				0,00	0,00		0,00	0,00	
SA00				0,00	0,00				
Investive Gebarung									
SU 33							0,00	0,00	
1/914000-080000			3417 60				10.000,00		
SU 34							10.000,00	0,00	
SA2							-10.000,00	0,00	
SA3							-10.000,00	0,00	
Finanzierungstätigkeit									
SU 35							0,00	0,00	
SU 36							0,00	0,00	
SA4							0,00	0,00	
SA5							-10.000,00	0,00	

		MVAG	MVAG	QU	Ergebnisvoranschlag		Finanzierungsvoranschlag			
					EH	FH	VA 2021	VA 2020	RA 2019	VA 2021
92	Öffentliche Abgaben									
920	Ausschließliche Gemeindeabgaben									
920000	Ausschließliche Gemeindeabgaben									
Operative Gebarung										
2/920000+830000	Grundsteuer A	2111	3111	10	27.000,00	27.000,00		27.000,00	27.000,00	
2/920000+831000	Grundsteuer B	2111	3111	10	37.500,00	39.000,00		37.500,00	39.000,00	
2/920000+833100	Kommunalsteuer	2111	3111	10	70.000,00	73.000,00		70.000,00	73.000,00	
2/920000+838000	Hundeabgabe	2111	3111	10	1.700,00	1.700,00		1.700,00	1.700,00	
2/920000+841000	Gebrauchsabgaben	2111	3111	10	26.000,00	26.000,00		26.000,00	26.000,00	
2/920000+849000	Nebenansprüche (Mahnggeb. usw.)	2111	3111	10	200,00	100,00		200,00	100,00	
2/920000+850000	Aufschließungsabgaben	2111	3111	10	90.000,00	52.600,00		90.000,00	52.600,00	
2/920000+856000	Verwaltungsabgaben	2111	3111	10	2.000,00	2.000,00		2.000,00	2.000,00	
SU 21 / 31	Summe Erträge / Einzahlungen operative Gebarung				254.400,00	221.400,00		254.400,00	221.400,00	
SU 22 / 32	Summe Aufwendungen / Auszahlungen operative Gebarung				0,00	0,00		0,00	0,00	
SA 0 / SA 1	(0) Nettoergebnis (21 - 22) / (1) Geldfluss operative Gebarung (31 - 32)				254.400,00	221.400,00		254.400,00	221.400,00	
SU 23	Summe Haushaltsrücklagen				0,00	0,00		0,00	0,00	
SA00	Nettoergebnis nach Zuw./Entn. Haushaltsrücklagen (Saldo 0 +/- SU23)				254.400,00	221.400,00				
Investive Gebarung										
SU 33	Summe Einzahlungen investive Gebarung							0,00	0,00	
SU 34	Summe Auszahlungen investive Gebarung							0,00	0,00	
SA2	Saldo (2) Geldfluss aus der Investiven Gebarung (33 - 34)							0,00	0,00	
SA3	Saldo (3) Nettofinanzierungssaldo (Saldo 1 + Saldo 2)							254.400,00	221.400,00	
Finanzierungstätigkeit										
SU 35	Summe Einzahlungen aus der Finanzierungstätigkeit							0,00	0,00	
SU 36	Summe Auszahlungen aus der Finanzierungstätigkeit							0,00	0,00	
SA4	Saldo (4) Geldfluss aus der Finanzierungstätigkeit (35 - 36)							0,00	0,00	
SA5	Saldo (5) Geldfluss aus der voranschlagswirksamen Gebarung (Saldo 3 + Saldo 4)							254.400,00	221.400,00	
925	Ertragsanteile an gemeinschaftlichen Bundesabgaben									
925000	Ertragsanteile an gemeinschaftlichen Bundesabgaben									
Operative Gebarung										
2/925000+859400	Ertragsanteile ABVS inkl. Kest	2112	3112	11	659.000,00	682.200,00		659.000,00	682.200,00	
SU 21 / 31	Summe Erträge / Einzahlungen operative Gebarung				659.000,00	682.200,00		659.000,00	682.200,00	
SU 22 / 32	Summe Aufwendungen / Auszahlungen operative Gebarung				0,00	0,00		0,00	0,00	
SA 0 / SA 1	(0) Nettoergebnis (21 - 22) / (1) Geldfluss operative Gebarung (31 - 32)				659.000,00	682.200,00		659.000,00	682.200,00	
SU 23	Summe Haushaltsrücklagen				0,00	0,00		0,00	0,00	
SA00	Nettoergebnis nach Zuw./Entn. Haushaltsrücklagen (Saldo 0 +/- SU23)				659.000,00	682.200,00				

	MVAG EH	MVAG FH	QU	Ergebnisvoranschlag			Finanzierungsvoranschlag		
				VA 2021	VA 2020	RA 2019	VA 2021	VA 2020	RA 2019
Investive Gebarung									
SU 33							0,00	0,00	
SU 34							0,00	0,00	
SA2							0,00	0,00	
SA3							659.000,00	682.200,00	
Finanzierungstätigkeit									
SU 35							0,00	0,00	
SU 36							0,00	0,00	
SA4							0,00	0,00	
SA5							659.000,00	682.200,00	
94 Finanzaufweisungen und Zuschüsse									
940 Bedarfsaufweisungen									
940000 Bedarfsaufweisungen									
Operative Gebarung									
2/940000+861000		2121	3121	15	48.300,00	48.900,00	48.300,00	48.900,00	
2/940000+871100		2121	3121	33	72.200,00	5.200,00	72.200,00	5.200,00	
SU 21 / 31					120.500,00	54.100,00	120.500,00	54.100,00	
SU 22 / 32					0,00	0,00	0,00	0,00	
SA 0 / SA 1					120.500,00	54.100,00	120.500,00	54.100,00	
SU 23					0,00	0,00	0,00	0,00	
SA00					120.500,00	54.100,00			
Investive Gebarung									
SU 33							0,00	0,00	
SU 34							0,00	0,00	
SA2							0,00	0,00	
SA3							120.500,00	54.100,00	
Finanzierungstätigkeit									
SU 35							0,00	0,00	
SU 36							0,00	0,00	
SA4							0,00	0,00	
SA5							120.500,00	54.100,00	

	MVAG	MVAG	QU	Ergebnisvoranschlag		Finanzierungsvoranschlag				
				EH	FH	VA 2021	VA 2020	RA 2019	VA 2021	VA 2020
941										
941000										
Operative Gebarung										
2/941000+860010	Finanzzuweisung lt. §24 FAG Strukturfonds + ABVS-Betrag	2121	3121	15	45.100,00	41.300,00		45.100,00	41.300,00	
SU 21 / 31	Summe Erträge / Einzahlungen operative Gebarung				45.100,00	41.300,00		45.100,00	41.300,00	
SU 22 / 32	Summe Aufwendungen / Auszahlungen operative Gebarung				0,00	0,00		0,00	0,00	
SA 0 / SA 1	(0) Nettoergebnis (21 - 22) / (1) Geldfluss operative Gebarung (31 - 32)				45.100,00	41.300,00		45.100,00	41.300,00	
SU 23	Summe Haushaltsrücklagen				0,00	0,00		0,00	0,00	
SA00	Nettoergebnis nach Zuw./Entn. Haushaltsrücklagen (Saldo 0 +/- SU23)				45.100,00	41.300,00				
Investive Gebarung										
SU 33	Summe Einzahlungen investive Gebarung							0,00	0,00	
SU 34	Summe Auszahlungen investive Gebarung							0,00	0,00	
SA2	Saldo (2) Geldfluss aus der Investiven Gebarung (33 - 34)							0,00	0,00	
SA3	Saldo (3) Nettofinanzierungssaldo (Saldo 1 + Saldo 2)							45.100,00	41.300,00	
Finanzierungstätigkeit										
SU 35	Summe Einzahlungen aus der Finanzierungstätigkeit							0,00	0,00	
SU 36	Summe Auszahlungen aus der Finanzierungstätigkeit							0,00	0,00	
SA4	Saldo (4) Geldfluss aus der Finanzierungstätigkeit (35 - 36)							0,00	0,00	
SA5	Saldo (5) Geldfluss aus der voranschlagswirksamen Gebarung (Saldo 3 + Saldo 4)							45.100,00	41.300,00	
98	Haushaltsausgleich									
981	Haushaltsausgleich durch Rücklagen									
981000	Haushaltsausgleich durch Rücklagen									
Operative Gebarung										
SU 21 / 31	Summe Erträge / Einzahlungen operative Gebarung				0,00	0,00		0,00	0,00	
SU 22 / 32	Summe Aufwendungen / Auszahlungen operative Gebarung				0,00	0,00		0,00	0,00	
SA 0 / SA 1	(0) Nettoergebnis (21 - 22) / (1) Geldfluss operative Gebarung (31 - 32)				0,00	0,00		0,00	0,00	
2/981000+894000	Entnahmen von zweckgebundenen Haushaltsrücklagen	2301			51.800,00	69.800,00				
SU 23	Summe Haushaltsrücklagen				51.800,00	69.800,00		0,00	0,00	
SA00	Nettoergebnis nach Zuw./Entn. Haushaltsrücklagen (Saldo 0 +/- SU23)				51.800,00	69.800,00				
Investive Gebarung										
SU 33	Summe Einzahlungen investive Gebarung							0,00	0,00	
SU 34	Summe Auszahlungen investive Gebarung							0,00	0,00	
SA2	Saldo (2) Geldfluss aus der Investiven Gebarung (33 - 34)							0,00	0,00	
SA3	Saldo (3) Nettofinanzierungssaldo (Saldo 1 + Saldo 2)							0,00	0,00	

	MVAG EH	MVAG FH	QU	Ergebnisvoranschlag			Finanzierungsvoranschlag		
				VA 2021	VA 2020	RA 2019	VA 2021	VA 2020	RA 2019
Finanzierungstätigkeit									
SU 35							0,00	0,00	
SU 36							0,00	0,00	
SA4							0,00	0,00	
SA5							0,00	0,00	

Personaldaten iSd ÖStp (Anlage 4)

Gruppe 1 - gesamt	Dienstverhältnis zu Gemeinde, dienstleistend in einer Dienststelle, bezahlt aus dem Budget		Personalaufwendungen, Aktive, betriebsmäßige Darstellung exklusive Ausgliederungen				
	Köpfe	VBÄ	davon melden Gemeinden optional				gesamt
Bezüge (L und G: Unterklasse 50-55)			Nebengebühren (L und G: Gruppen 564-569)	Dienstgeberbeiträge (L und G: Unterklasse 58)	Weitere Aufwendungen	Kontenklasse 5	
BeamtInnen							
Vertragsbedienstete	10,0	7,9					
KV-Bedienstete (Kollektivvertrag)							
Summe	10,0	7,9					
darunter (Teilmengen der Gruppe 1)							
MusikschullehrerInnen							
KindergärtnerInnen und							
Bedienstete nicht-ausgliederter Krankenanstalten							
Gruppe 1a - Ausbildungsverhältnisse (insb. Lehrlinge)							

Gruppe 2 - gesamt	Dienstverhältnis zur Gemeinde, dienstleistend bei sonstigem Rechtsträger, bezahlt aus dem Budget		Personalaufwendungen, Aktive, Ausgliederter				
	Köpfe	VBÄ	davon melden Gemeinden optional				gesamt
Bezüge (L und G: Unterklasse 50-55)			Nebengebühren (L und G: Gruppen 564-569)	Dienstgeberbeiträge (L und G: Unterklasse 58)	Weitere Aufwendungen	Kontenklasse 5	
BeamtInnen							
Vertragsbedienstete							
Summe	0,0	0,0					

BeamtInnen-PensionistInnen zum 31.12.2021			
	Anzahl	Ø-Pensionshöhe /Mt. ¹⁾	
RuhegenussbezieherInnen			
Hinterbliebene ²⁾			
Neue RuhegenussbezieherInnen im Bezugsjahr 2021			
	Anzahl	Ø-Pensionsantrittsalter	Ø-Pensionshöhe /Mt. ¹⁾
Alterspension ³⁾			
Dienstunfähigkeit ⁴⁾			
vorzeitige Pensionierung mit Abschlag ⁵⁾			
vorzeitige Pensionierung ohne Abschlag ⁶⁾			
Pensionierungen gesamt	0,0	0,0	0,0
1) Durchschnittspension im Dezember laut Personalstatistik-Festlegungen ohne Sonderzahlungen, ohne Pflegegeld und ohne sonstige Transferleistungen; brutto 2) Witwen-, Witwer-, Waisenversorgungsbezüge und vergleichbare Leistungen 3) Ruhebezüge aufgrund einer Ruhestandsversetzung durch Erklärung iSd § 15 iVm § 236c Abs. 1 BDG 1979, eines Übertritts in den Ruhestand oder einer vergleichbaren Regelung 4) Ruhebezüge aufgrund einer Ruhestandsversetzung wegen dauernder Dienstunfähigkeit 5) Ruhebezüge aufgrund einer Ruhestandsversetzung vor dem Mindestalter für eine Ruhestandsversetzung durch Erklärung iSd Z 3, die eine Minderung der Bemessungsgrundlage bewirkt (z.B. § 207n BDG 1979) 6) Ruhebezüge aufgrund einer Ruhestandsversetzung vor dem Mindestalter für eine Ruhestandsversetzung durch Erklärung iSd Z 3, die keine Minderung der Bemessungsgrundlage bewirkt (z.B. § 207n BDG 1979)			
Pensionsausgaben für das Bezugsjahr 2021			
Summe	0,00		

Nachweis über Transferzahlungen (Anlage 6a)

Haushaltskonto	Bezeichnung Ansatz	Bezeichnung Post	Summe Einzahlungen	Summe Auszahlungen
Transferzahlungen von/an Bund, Bundesfonds, Bundeskammern				
Gesamtsumme Transferzahlungen von/an Bund, Bundesfonds, Bundeskammern			843.800,00	0,00
Summe Kapitaltransfers			91.500,00	0,00
Summe Laufende Transfers			752.300,00	0,00
2/850000+860000	Betriebe der Wasserversorgung	Förderung Bund Siedlungserweiterung KLM	3.700,00	
2/850200+860000	Betriebe der Wasserversorgung	WG II Annuitätenzuschuss KPC	3.800,00	
2/851000+860000	Betriebe der Abwasserbeseitigung	ABA 01 Annuitätenzuschuss ÖKK	28.900,00	
2/851000+860100	Betriebe der Abwasserbeseitigung	ABA 02 Annuitätenzuschuss ÖKK	7.100,00	
2/851000+860200	Betriebe der Abwasserbeseitigung	KPC Förderung Leitungskataster	100,00	
2/851000+860300	Betriebe der Abwasserbeseitigung	Förderung Bund Siedlungserweiterung KLM	4.600,00	
2/925000+859400	Ertragsanteile an gemeinschaftlichen Bundesabgaben	Ertragsanteile ABVS inkl. Kest	659.000,00	
2/941000+860010	Sonstige Finanzzuweisungen nach dem FAG	Finanzzuweisung lt. §24 FAG Strukturfonds + ABVS-Betrag	45.100,00	
6/850300+300000	Betriebe der Wasserversorgung	KIP Zweckzuschuss	91.500,00	
Transferzahlungen von/an Länder, Landesfonds, Landesammern				
Gesamtsumme Transferzahlungen von/an Länder, Landesfonds, Landesammern			98.600,00	369.000,00
Summe Kapitaltransfers			3.400,00	0,00
Summe Laufende Transfers			95.200,00	369.000,00
2/024000+816000	Wahlamt	Kostenbeiträge für Wahlen	100,00	
2/029000+861100	Amtsgebäude	Zuschüsse des Landes (Zinsen)	100,00	
2/259000+861200	Sonstige Einrichtungen und Maßnahmen	Zinsenzuschuss Ortskernprojekt Jugendtreff	500,00	
2/612000+861200	Gemeindestraßen	Zinsenzuschuss Ortskernprojekt Dorfplatz	1.000,00	
2/894000+861300	Stadthallen, Kongresshäuser	Zinsenzuschuss Ortskernprojekt VAZ	1.800,00	
2/940000+861000	Bedarfszuweisungen	Bedarfszuweisung I	48.300,00	
6/612000+871000	Gemeindestraßen	Beihilfen aus Bedarfszuweisungen	40.000,00	
6/710000+301000	Land- und Forstwirtschaftlicher Wegebau	Landesbeitrag - NÖ ABB Güterwegeabteilung	3.400,00	
6/710000+871000	Land- und Forstwirtschaftlicher Wegebau	Beihilfe aus Bedarfszuweisungen	3.400,00	
1/419000-751000	Sonstige Einrichtungen und Maßnahmen	Wohnsitzgemeindebeitrag - SHG		16.000,00
1/419000-751100	Sonstige Einrichtungen und Maßnahmen	Sozialhilfeumlage		109.000,00
1/439000-751000	Sonstige Einrichtungen und Maßnahmen	Jugendwohlfahrtsumlage		16.000,00
1/510000-751000	Medizinische Bereichsversorgung	Beitr. an Pensionsverband		3.000,00
1/562000-752000	Sprengelbeiträge	NÖKAS (Zweckaufwand)		225.000,00
Transferzahlungen von/an Gemeinden, Gemeindeverbände, Gemeindefonds				
Gesamtsumme Transferzahlungen von/an Gemeinden, Gemeindeverbände, Gemeindefonds			46.600,00	229.300,00
Summe Kapitaltransfers			0,00	0,00
Summe Laufende Transfers			46.600,00	229.300,00
2/851000+864000	Betriebe der Abwasserbeseitigung	lfd. Transferzahlungen GAV	46.600,00	
1/022000-729000	Standesamt	Standesamtsbeitr.(Führungsgemeinde)		17.900,00

Haushaltskonto	Bezeichnung Ansatz	Bezeichnung Post	Summe Einzahlungen	Summe Auszahlungen
Transferzahlungen von/an Gemeinden, Gemeindeverbände, Gemeindefonds				
Gesamtsumme Transferzahlungen von/an Gemeinden, Gemeindeverbände, Gemeindefonds			46.600,00	229.300,00
Summe Kapitaltransfers			0,00	0,00
Summe Laufende Transfers			46.600,00	229.300,00
1/211000-752000	Volksschulen	Lfd.Schulumlage-Volksschule		31.000,00
1/212000-752000	Hauptschulen	Lfd.Schulumlagen-Mittelschule		53.400,00
1/320000-752000	Ausbildung in Musik und darstellender Kunst	Lfd. Schulumlage - Musikschule		15.300,00
1/631000-752000	Konkurrenzzwässer	Beiträge an Wasserverbände		2.000,00
1/851000-750000	Betriebe der Abwasserbeseitigung	GAV-Verbandsbeitrag		109.700,00
Transferzahlungen von/an Sozialversicherungsträger				
Gesamtsumme Transferzahlungen von/an Sozialversicherungsträger			0,00	0,00
Summe Kapitaltransfers			0,00	0,00
Summe Laufende Transfers			0,00	0,00
Transferzahlungen von/an sonst. Träger des öffentlichen Rechts				
Gesamtsumme Transferzahlungen von/an sonst. Träger des öffentlichen Rechts			0,00	0,00
Summe Kapitaltransfers			0,00	0,00
Summe Laufende Transfers			0,00	0,00
Gesamtsumme			989.000,00	598.300,00

Nachweis über Haushaltsrücklagen und
Zahlungsmittelreserven (Anlage 6b)

Haushaltsrücklagen		Rücklagenstand			Rücklagenstand	Zahlungsmittelreserven	
Nr.	Verwendungszweck	31.12.2020	Zuführungen	Entnahmen	31.12.2021	Stand aktuell	Konto-/Sparbuchnummer
8/9990934/00001	RL - Gemeindeamtserweiterung 30.778.740	13.000,00			13.000,00	13.046,64	ZW 10 294000
8/9990934/00002	RL - Straßenbau 30.740.518	0,00			0,00	17.635,09	ZW 11 294100
8/9990934/00003	Rücklage für Haushaltsausgleich 40.051.070	51.800,00		51.800,00	0,00	122.105,86	ZW 12 294200
8/9990934/00005	RL - Erneuerungsrücklage WVA	500,00			500,00	11.979,19	ZW 13 294300
8/9990934/00006	RL - Erneuerungsrücklage KANAL	16.400,00			16.400,00	20.928,32	ZW 14 294400
8/9990934/00007	RL - WGII	10.000,00			10.000,00	10.053,36	ZW 15 294500
8/9990935/00002	Allgemeine Investitionsrücklage	0,00			0,00	56,06	ZW 16 295000
Gesamtsummen		91.700,00	0,00	51.800,00	39.900,00	195.804,52	

Einzelnachweis über Finanzschulden und Schuldendienst
(Anlage 6c)

Kontonummer Darlehensnr.	Ansatz	Darlehensgeber/Sitz des Gläubigers Aktenzahl	Verwendungszweck Genehmigungsdatum/-vermerk	Beschluss- Datum	Zinssatz	Währung	Laufzeit
1. Darlehen für Investitionszwecke							
1.1. ... von Trägern des öffentlichen Rechts							
1.1.1. ... von Bund, Bundesfonds, Bundeskammern							
1.1.2. ... von Ländern, Landesfonds, Landeskammern							
3 1976024	846000	NÖ Landesregierung /AT	Wohnungsbau / _____		0,500%	EUR	01.01.1979 - 31.12.2029
8 1988014	850000	Wasserwirtschaftsfonds /AT	Erweiterung der WVA / _____		3,000%	EUR	01.01.1988 - 31.12.2020
1.1.3. ... von Gemeinden, Gemeindeverbänden, Gemeindefonds							
1.1.4. ... von Sozialversicherungsträgern							
1.1.5. ... von sonstigen Trägern des öffentlichen Rechts							
1.2. ... von Beteiligungen der Gebietskörperschaft (ohne Finanzunternehmen)							
1.3. ... von Unternehmen (ohne Beteiligungen und ohne Finanzunternehmen)							
1.4. ... von Finanzunternehmen							
1.4.1. ... von Finanzunternehmen im Inland							
1 2021001	850000	Bank /AT	WVA Siedlungserweiterung KLM Phase II		0,000%	EUR	01.01.2021 - 31.12.2046
1 2021002	851000	Bank /AT	Kanal Siedlungserweiterung KLM Phase II		0,000%	EUR	01.01.2021 - 31.12.2046
1 2021003	850000	Bank /AT	WVA Siedlungserweiterung Kattau		0,000%	EUR	01.01.2021 - 31.12.2046
1 2021004	851000	Bank /AT	Kanal Siedlungserweiterung Kattau		0,000%	EUR	01.01.2021 - 31.12.2046
1 2021005	850000	Bank /AT	Trinkwasserversorgungsanlage Brunnenhausbau		0,000%	EUR	01.01.2020 - 31.12.2046
2 2004014	851100	NÖ Wasserwirtschaftsfonds /AT	Kanalbau BA 02		1,000%	EUR	01.01.2004 - 31.12.2033
2 2004014	859999	NÖ Wasserwirtschaftsfonds /AT	Kanalbau BA 02		1,000%	EUR	01.01.2004 - 31.12.2033

Kontonummer Darlehensnr.	Darlehenshöhe Gesamt	Buchwert 31.12.2020	Zugang	Tilgung	Zinsen	Summe Schuldendienst	Schuldendienst- ersätze	Buchwert 31.12.2021	Netto Schuldendienst
3 1976024	23.764,00	6.600,00		800,00	100,00	900,00		5.800,00	900,00
8 1988014	104.140,00								
1 2021001			15.500,00					15.500,00	
1 2021002			60.000,00					60.000,00	
1 2021003			20.000,00					20.000,00	
1 2021004			70.000,00					70.000,00	
1 2021005			202.000,00					202.000,00	
2 2004014	24.900,00	29.600,00						29.600,00	
2 2004014	24.900,00		300,00		300,00	300,00		300,00	300,00

Kontonummer Darlehensnr.	Ansatz	Darlehensgeber/Sitz des Gläubigers Aktenzahl	Verwendungszweck Genehmigungsdatum/-vermerk	Beschluss- Datum	Zinssatz	Währung	Laufzeit
5 1999014	851000	BAWAG P.S.K. /AT	Kanalbau-Ortsnetz BA 01 /var.EURIBOR-Bindung/Aufschl.0,0285%		0,320%	EUR	01.01.2002 - 31.12.2027
6 2001034	851000	Raiffeisenbank Eggenburg /AT	Kanalbau - Ortsnetz BA02 - , 7-00.002.576 /ÖKK-Förderung/var.EURIBOR+0,115%		0,750%	EUR	01.01.2003 - 31.12.2028
6 2001035	851000	Raiffeisenbank Eggenburg /AT	Digitaler Kanalkataster - 12-00.002.576		0,790%	EUR	01.01.2017 - 31.12.2027
7 2003024	851000	Raiffeisenbank Eggenburg /AT	Kanalbau - , 9-00.002.576 /var.Euribor-Bindung/Aufschl.0,04%		0,750%	EUR	01.01.2003 - 31.12.2028
7 2003034	612000	Raiffeisenbank Eggenburg /AT	Straßenbau - , 10-00.002.576 /var.Euribor-Bindung/Aufschl.0,04%		0,750%	EUR	01.01.2003 - 31.12.2028
7 2008014	029000	Raiffeisenbank Eggenburg /AT	Gemeindeamtserweiterung - , 11-00.002.576 /var.Euribor-Bindung/Aufschl.0,04%		0,750%	EUR	01.01.2008 - 31.12.2026
7 2019001	850200	Raiffeisenbank Eggenburg /AT	WasserGenossenschaft II - 1-00.017.376		0,750%	EUR	01.01.2019 - 31.12.2027
7 2019002	850000	Raiffeisenbank Eggenburg /AT	Wasserversorgungsanlage Siedlungserweiterung KLM, 14- 00.002.576	29.10.2019	0,590%	EUR	01.01.2019 - 31.12.2044
7 2019003	851000	Raiffeisenbank Eggenburg /AT	Schmutzwasserkanal Siedlungserweiterung KLM, 13- 00.002.576	29.10.2019	0,590%	EUR	01.01.2019 - 31.12.2044
332 2018001	612000	Hypo NOE Landesbank für NÖ und Wien AG /AT 466308803kurz/466309001lang	Ortskernprojekt Dorfplatz	25.10.2018	0,570%	EUR	01.01.2019 - 31.12.2046
332 2018002	846000	Hypo NOE Landesbank für NÖ und Wien AG /AT 466308900kurz/466309109lang	Ortskernprojekt Nahversorger 23.01.2019/Land NÖ	25.10.2018	0,570%	EUR	01.01.2019 - 31.12.2046
332 2018003	259000	Hypo NOE Landesbank für NÖ und Wien AG /AT 466309001lang	Ortskernprojekt Jugendtreff	25.10.2018	0,570%	EUR	01.01.2019 - 31.12.2046
332 2018004	894000	Hypo NOE Landesbank für NÖ und Wien AG /AT 466308803kurz/466309001lang	Ortskernprojekt Veranstaltungszentrum	25.10.2018	0,570%	EUR	01.01.2019 - 31.12.2046

1.4.2. ... von Finanzunternehmen im Ausland

1.5. ... von Sonstigen

Zwischensumme**2. Finanzschulden für den laufenden Aufwand**

2.1. ... von Trägern des öffentlichen Rechts

Kontonummer Darlehensnr.	Darlehenshöhe Gesamt	Buchwert 31.12.2020	Zugang	Tilgung	Zinsen	Summe Schuldendienst	Schuldendienst- ersätze	Buchwert 31.12.2021	Netto Schuldendienst
5 1999014	624.986,00	204.200,00		28.800,00	900,00	29.700,00	28.900,00	175.400,00	800,00
6 2001034	300.000,00	124.500,00		13.700,00	1.000,00	14.700,00	7.100,00	110.800,00	7.600,00
6 2001035		26.600,00		3.800,00	300,00	4.100,00	100,00	22.800,00	4.000,00
7 2003024	230.000,00	88.300,00		10.100,00	700,00	10.800,00		78.200,00	10.800,00
7 2003034	380.000,00	145.400,00		16.700,00	1.100,00	17.800,00		128.700,00	17.800,00
7 2008014	130.000,00	16.500,00		3.000,00	200,00	3.200,00	100,00	13.500,00	3.100,00
7 2019001	61.125,50	51.700,00		6.900,00	400,00	7.300,00	3.800,00	44.800,00	3.500,00
7 2019002	38.000,00	36.400,00		1.600,00	300,00	1.900,00	3.700,00	34.800,00	-1.800,00
7 2019003	329.000,00	315.800,00		13.200,00	1.900,00	15.100,00	4.600,00	302.600,00	10.500,00
332 2018001	170.000,00	100.000,00		2.000,00	1.000,00	3.000,00	1.000,00	98.000,00	2.000,00
332 2018002	320.000,00	87.000,00		1.800,00	1.900,00	3.700,00		85.200,00	3.700,00
332 2018003	76.000,00	76.000,00		1.600,00	500,00	2.100,00	500,00	74.400,00	1.600,00
332 2018004	329.000,00	174.000,00		3.500,00	1.800,00	5.300,00	1.800,00	170.500,00	3.500,00
		1.482.600,00	367.800,00	107.500,00	12.400,00	119.900,00	51.600,00	1.742.900,00	68.300,00

Kontonummer Darlehensnr.	Ansatz	Darlehensgeber/Sitz des Gläubigers Aktenzahl	Verwendungszweck Genehmigungsdatum/-vermerk	Beschluss- Datum	Zinssatz	Währung	Laufzeit
2.1.1.		... von Bund, Bundesfonds, Bundeskammern					
2.1.2.		... von Ländern, Landesfonds, Landesammern					
2.1.3.		... von Gemeinden, Gemeindeverbänden, Gemeindefonds					
2.1.4.		... von Sozialversicherungsträgern					
2.1.5.		... von sonstigen Trägern des öffentlichen Rechts					
2.2.		... von Beteiligungen der Gebietskörperschaft (ohne Finanzunternehmungen)					
2.3.		... von Unternehmen (ohne Beteiligungen und ohne Finanzunternehmungen)					
2.4.		... von Finanzunternehmen					
2.4.1.		... von Finanzunternehmen im Inland					
2.4.2.		... von Finanzunternehmen im Ausland					
2.5.		... von Sonstigen					

Zwischensumme

SUMME (1 und 2)

Davon ohne A85-89

Davon A85-89

Kontonummer Darlehensnr.	Darlehenshöhe Gesamt	Buchwert 31.12.2020	Zugang	Tilgung	Zinsen	Summe Schuldendienst	Schuldendienst- ersätze	Buchwert 31.12.2021	Netto Schuldendienst
		0,00	0,00	0,00	0,00	0,00	0,00	0,00	0,00
		1.482.600,00	367.800,00	107.500,00	12.400,00	119.900,00	51.600,00	1.742.900,00	68.300,00
		431.500,00	0,00	25.900,00	4.800,00	30.700,00	1.600,00	405.600,00	29.100,00
		1.051.100,00	367.800,00	81.600,00	7.600,00	89.200,00	50.000,00	1.337.300,00	39.200,00

Nachweis über hausinterne Vergütungen (Anlage 6f)

Gruppenebene	Erträge	Aufwendungen
0 Vertretungskörper und allgemeine Verwaltung	0,00	3.000,00
1 Öffentliche Ordnung und Sicherheit	0,00	0,00
2 Unterricht, Erziehung, Sport und Wissenschaft	0,00	8.200,00
3 Kunst, Kultur und Kultus	0,00	19.000,00
4 Soziale Wohlfahrt und Wohnbauförderung	0,00	0,00
5 Gesundheit	0,00	0,00
6 Straßen- und Wasserbau, Verkehr	0,00	7.000,00
7 Wirtschaftsförderung	0,00	0,00
8 Dienstleistungen	70.200,00	33.000,00
9 Finanzwirtschaft	0,00	0,00
Summe	70.200,00	70.200,00

MFP - Ergebnishaushalt Gesamt 1. und 2. Ebene
- interne Vergütungen enthalten

MVAG	Mittelverwendungs- und aufbringungsgruppen (1. und 2. Ebene)	VA 2021	Plan 2022	Plan 2023	Plan 2024	Plan 2025
211	Erträge aus der operativen Verwaltungstätigkeit	1.319.800,00	1.245.300,00	1.257.400,00	1.264.200,00	1.275.500,00
2111	Erträge aus eigenen Abgaben	254.400,00	175.400,00	176.400,00	171.900,00	171.900,00
2112	Erträge aus Ertragsanteilen	659.000,00	668.900,00	678.900,00	689.100,00	699.400,00
2113	Erträge aus Gebühren	261.700,00	261.700,00	261.700,00	261.700,00	261.700,00
2114	Erträge aus Leistungen	35.200,00	33.200,00	33.300,00	33.300,00	33.300,00
2115	Erträge aus Besitz und wirtschaftlicher Tätigkeit	26.700,00	27.700,00	27.700,00	27.800,00	27.800,00
2116	Erträge aus Veräußerung und sonstige Erträge	78.300,00	78.400,00	79.400,00	80.400,00	81.400,00
2117	Nicht finanzierungswirksame operative Erträge	4.500,00				
212	Erträge aus Transfers	371.200,00	245.000,00	245.100,00	245.000,00	245.000,00
2121	Transferertrag von Trägern des öffentlichen Rechts	262.600,00	136.200,00	136.100,00	135.800,00	135.800,00
2122	Transferertrag von Beteiligungen					
2123	Transferertrag von Unternehmen (mit Finanzunternehmen)	46.600,00	46.800,00	47.000,00	47.200,00	47.400,00
2124	Transferertrag von Haushalten und Organisationen ohne Erwerbscharakter	3.000,00	3.000,00	3.000,00	3.000,00	3.000,00
2125	Transferertrag vom Ausland					
2126	Investitions- und Tilgungszuschüsse zwischen Unternehmungen und Betrieben der Gebietskörperschaft und der Gebietskörperschaft					
2127	Nicht finanzierungswirksamer Transferertrag	59.000,00	59.000,00	59.000,00	59.000,00	58.800,00
213	Finanzerträge	400,00	400,00	400,00	400,00	400,00
2131	Erträge aus Zinsen	400,00	400,00	400,00	400,00	400,00
2132	Erträge aus Zinsen aus derivativen Finanzinstrumenten ohne Grundgeschäft					
2133	Erträge aus Gewinnentnahmen von marktbestimmten Betrieben					
2134	Sonstige Finanzerträge					
2135	Erträge aus Dividenden/Gewinnausschüttungen					
2136	Sonstige nicht finanzierungswirksame Finanzerträge					
21	Summe Erträge	1.691.400,00	1.490.700,00	1.502.900,00	1.509.600,00	1.520.900,00
221	Personalaufwand	369.800,00	387.500,00	395.900,00	403.500,00	356.100,00
2211	Personalaufwand (Bezüge, Nebengeb., Mehrleistungen)	282.000,00	258.200,00	263.300,00	268.500,00	273.800,00
2212	Gesetzlicher und freiwilliger Sozialaufwand	82.700,00	123.300,00	126.600,00	129.000,00	76.300,00
2213	Sonstiger Personalaufwand					
2214	Nicht finanzierungswirksamer Personalaufwand	5.100,00	6.000,00	6.000,00	6.000,00	6.000,00
222	Sachaufwand (ohne Transferaufwand)	1.023.400,00	933.900,00	822.000,00	822.700,00	815.500,00
2221	Gebrauchs- und Verbrauchsgüter, Handelswaren	126.300,00	51.400,00	51.600,00	51.600,00	51.800,00
2222	Verwaltungs- und Betriebsaufwand	50.300,00	50.500,00	50.800,00	51.300,00	51.500,00

MVAG	Mittelverwendungs- und aufbringungsgruppen (1. und 2. Ebene)	VA 2021	Plan 2022	Plan 2023	Plan 2024	Plan 2025
2223	Leasing- und Mietaufwand	400,00	400,00	400,00	400,00	400,00
2224	Instandhaltung	75.300,00	57.800,00	58.300,00	57.800,00	56.300,00
2225	Sonstiger Sachaufwand	279.800,00	286.000,00	289.200,00	294.000,00	294.100,00
2226	Nicht finanzierungswirksamer Sachaufwand	491.300,00	487.800,00	371.700,00	367.600,00	361.400,00
223	Transferaufwand (laufende Transfers und Kapitaltransfers)	602.500,00	630.500,00	645.900,00	662.500,00	679.900,00
2231	Transferaufwand an Träger des öffentlichen Rechts	586.000,00	612.000,00	627.300,00	643.800,00	661.100,00
2232	Transferaufwand an Beteiligungen					
2233	Transferaufwand an Unternehmen (mit Finanzunternehmen)	4.400,00	4.400,00	4.500,00	4.600,00	4.700,00
2234	Transferaufwand an Haushalte und Organisationen ohne Erwerbscharakter	12.100,00	14.100,00	14.100,00	14.100,00	14.100,00
2235	Transferaufwand an das Ausland					
2236	Investitions- und Tilgungszuschüsse zwischen Unternehmungen und Betrieben der Gebietskörperschaft und der Gebietskörperschaft					
2237	Nicht finanzierungswirksamer Transferaufwand					
224	Finanzaufwand	14.700,00	14.200,00	14.000,00	13.800,00	13.300,00
2241	Zinsen aus Finanzschulden, Finanzierungsleasing, Forderungskauf und derivativen Finanzinstrumenten mit Grundgeschäft	12.500,00	12.000,00	11.800,00	11.600,00	11.100,00
2242	Zinsen und sonstige Aufwendungen aus derivativen Finanzinstrumenten ohne Grundgeschäft					
2243	Gewinnentnahmen von Unternehmungen und marktbestimmten Betrieben der Gebietskörperschaft (innerhalb der Gebietskörperschaft)					
2244	Sonstiger Finanzaufwand	2.200,00	2.200,00	2.200,00	2.200,00	2.200,00
2245	Nicht finanzierungswirksamer Finanzaufwand					
22	Summe Aufwendungen	2.010.400,00	1.966.100,00	1.877.800,00	1.902.500,00	1.864.800,00
SA0	Saldo (0) Nettoergebnis (21 - 22)	-319.000,00	-475.400,00	-374.900,00	-392.900,00	-343.900,00
230	Entnahmen von Haushaltsrücklagen	51.800,00	0,00	0,00	0,00	0,00
2301	Entnahmen von Haushaltsrücklagen	51.800,00				
240	Zuweisung an Haushaltsrücklagen	0,00	0,00	0,00	0,00	0,00
2401	Zuweisung an Haushaltsrücklagen					
23	Summe Haushaltsrücklagen	51.800,00	0,00	0,00	0,00	0,00
SA00	Nettoergebnis nach Zuweisung und Entnahmen von Haushaltsrücklagen (Saldo 0 +/- SU23)	-267.200,00	-475.400,00	-374.900,00	-392.900,00	-343.900,00

MFP - Finanzierungshaushalt Gesamt 1. und 2. Ebene
- interne Vergütungen enthalten

MVAG	Mittelverwendungs- und aufbringungsgruppen (1. und 2. Ebene)	VA 2021	Plan 2022	Plan 2023	Plan 2024	Plan 2025
311	Einzahlungen aus der operativen Verwaltungstätigkeit	1.315.300,00	1.245.300,00	1.257.400,00	1.264.200,00	1.275.500,00
3111	Einzahlungen aus eigenen Abgaben	254.400,00	175.400,00	176.400,00	171.900,00	171.900,00
3112	Einzahlungen aus Ertragsanteilen	659.000,00	668.900,00	678.900,00	689.100,00	699.400,00
3113	Einzahlungen aus Gebühren	261.700,00	261.700,00	261.700,00	261.700,00	261.700,00
3114	Einzahlungen aus Leistungen	35.200,00	33.200,00	33.300,00	33.300,00	33.300,00
3115	Einzahlungen aus Besitz und wirtschaftlicher Tätigkeit	26.700,00	27.700,00	27.700,00	27.800,00	27.800,00
3116	Einzahlungen aus Veräußerung von geringwertigen Wirtschaftsgütern (GWG) und sonstige Einzahlungen	78.300,00	78.400,00	79.400,00	80.400,00	81.400,00
312	Einzahlungen aus Transfers (ohne Kapitaltransfers)	312.200,00	186.000,00	186.100,00	186.000,00	186.200,00
3121	Transferzahlungen von Trägern des öffentlichen Rechts	262.600,00	136.200,00	136.100,00	135.800,00	135.800,00
3122	Transferzahlungen von Beteiligungen					
3123	Transferzahlungen von Unternehmen (inkl. Finanzunternehmen)	46.600,00	46.800,00	47.000,00	47.200,00	47.400,00
3124	Transferzahlungen von Haushalte und Organisationen ohne Erwerbscharakter	3.000,00	3.000,00	3.000,00	3.000,00	3.000,00
3125	Transferzahlungen vom Ausland					
3126	Investitions- und Tilgungszuschüsse zwischen Unternehmungen und Betrieben der Gebietskörperschaft und der Gebietskörperschaft					
313	Einzahlungen aus Finanzerträgen	400,00	400,00	400,00	400,00	400,00
3131	Einzahlungen aus Zinserträgen	400,00	400,00	400,00	400,00	400,00
3133	Einzahlungen aus Gewinnentnahmen von marktbestimmten Betrieben					
3134	Sonstige Einzahlungen aus Finanzerträgen					
3135	Einzahlungen aus Dividenden/Gewinnausschüttungen					
31	Summe Einzahlungen operative Gebarung	1.627.900,00	1.431.700,00	1.443.900,00	1.450.600,00	1.462.100,00
321	Auszahlungen aus Personalaufwand	364.700,00	381.500,00	389.900,00	397.500,00	350.100,00
3211	Auszahlungen für Personalaufwand Bezüge, Nebengebühren, und Mehrleistungsvergütungen)	282.000,00	258.200,00	263.300,00	268.500,00	273.800,00
3212	Auszahlungen für gesetzliche und freiwillige Sozialaufwendungen	82.700,00	123.300,00	126.600,00	129.000,00	76.300,00
3213	Auszahlungen aus sonstigem Personalaufwand					
322	Auszahlungen aus Sachaufwand (ohne Transferaufwand)	532.100,00	446.100,00	450.300,00	455.100,00	454.100,00
3221	Auszahlungen für Gebrauchs- und Verbrauchsgüter, Handelswaren	126.300,00	51.400,00	51.600,00	51.600,00	51.800,00
3222	Auszahlungen für Verwaltungs- und Betriebsaufwand	50.300,00	50.500,00	50.800,00	51.300,00	51.500,00
3223	Auszahlungen für Leasing- und Mietaufwand	400,00	400,00	400,00	400,00	400,00
3224	Auszahlungen für Instandhaltung	75.300,00	57.800,00	58.300,00	57.800,00	56.300,00
3225	Sonstige Auszahlungen aus Sachaufwand	279.800,00	286.000,00	289.200,00	294.000,00	294.100,00
323	Auszahlungen aus Transfers (ohne Kapitaltransfers)	601.700,00	629.700,00	645.100,00	661.700,00	679.100,00
3231	Transferzahlungen an Träger des öffentlichen Rechts	586.000,00	612.000,00	627.300,00	643.800,00	661.100,00
3232	Transferzahlungen an Beteiligungen					

MVAG	Mittelverwendungs- und aufbringungsgruppen (1. und 2. Ebene)	VA 2021	Plan 2022	Plan 2023	Plan 2024	Plan 2025
3233	Transferzahlungen an Unternehmen (inkl. Finanzunternehmen)	4.400,00	4.400,00	4.500,00	4.600,00	4.700,00
3234	Transferzahlungen an Haushalte und Organisationen ohne Erwerbscharakter	11.300,00	13.300,00	13.300,00	13.300,00	13.300,00
3235	Transferzahlungen an das Ausland					
3236	Investitions- und Tilgungszuschüsse zwischen Unternehmungen und Betrieben der Gebietskörperschaft und der Gebietskörperschaft					
324	Auszahlungen aus Finanzaufwand	14.700,00	14.200,00	14.000,00	13.800,00	13.300,00
3241	Auszahlungen für Zinsaufwand, für Finanzierungsleasing, für Forderungskauf, für Finanzschulden und derivative Finanzinstrumente mit Grundgeschäft	12.500,00	12.000,00	11.800,00	11.600,00	11.100,00
3242	Auszahlungen für Zinsen aus derivativen Finanzinstrumenten ohne Grundgeschäft					
3243	Auszahlung aus Gewinnentnahmen von marktbestimmten Betrieben					
3244	Sonstige Auszahlungen aus Finanzaufwendungen	2.200,00	2.200,00	2.200,00	2.200,00	2.200,00
32	Summe Auszahlungen operative Gebarung	1.513.200,00	1.471.500,00	1.499.300,00	1.528.100,00	1.496.600,00
SA1	Saldo (1) Geldfluss aus der Operativen Gebarung (31 – 32)	114.700,00	-39.800,00	-55.400,00	-77.500,00	-34.500,00
331	Einzahlungen aus der Investitionstätigkeit	15.000,00	0,00	0,00	0,00	0,00
3311	Einzahlungen aus der Veräußerung von immateriellem Vermögen					
3312	Einzahlungen aus der Veräußerung von Grundstücken und Grundstückeinrichtungen	15.000,00				
3313	Einzahlungen aus der Veräußerung von Gebäuden und Bauten					
3314	Einzahlungen aus der Veräußerung von technischen Anlagen, Fahrzeuge und Maschinen					
3315	Einzahlungen aus der Veräußerung von Amts-, Betriebs- und Geschäftsausstattung					
3316	Einzahlungen aus der Veräußerung von Kulturgütern					
3317	Einzahlungen aus der Veräußerung von Beteiligungen					
332	Einzahlungen aus der Rückzahlung von Darlehen sowie gewährten Vorschüssen	0,00	0,00	0,00	0,00	0,00
3321	Einzahlungen aus Darlehen an Träger des öffentlichen Rechts					
3322	Einzahlungen aus Darlehen an Beteiligungen					
3323	Einzahlungen aus Darlehen an Unternehmen und Haushalte					
3325	Einzahlungen aus Vorschüssen und Anzahlungen					
333	Einzahlungen aus Kapitaltransfers	141.800,00	59.300,00	59.100,00	58.800,00	38.800,00
3331	Kapitaltransferzahlungen von Trägern des öffentlichen Rechts	120.600,00	48.600,00	48.400,00	48.100,00	28.100,00
3332	Kapitaltransferzahlungen von Beteiligungen					
3333	Kapitaltransferzahlungen von Unternehmen					
3334	Kapitaltransferzahlungen von Haushalten und Organisationen ohne Erwerbscharakter	21.200,00	10.700,00	10.700,00	10.700,00	10.700,00
3335	Kapitaltransferzahlungen vom Ausland					
33	Summe Einzahlungen investive Gebarung	156.800,00	59.300,00	59.100,00	58.800,00	38.800,00
341	Auszahlungen aus der Investitionstätigkeit	582.800,00	27.800,00	27.800,00	27.800,00	27.800,00

MVAG	Mittelverwendungs- und aufbringungsgruppen (1. und 2. Ebene)	VA 2021	Plan 2022	Plan 2023	Plan 2024	Plan 2025
3411	Auszahlungen für den Erwerb von immateriellem Vermögen	5.000,00	3.000,00	3.000,00	3.000,00	3.000,00
3412	Auszahlungen für den Erwerb von Grundstücken und Grundstückseinrichtungen	465.000,00	16.500,00	16.500,00	16.500,00	16.500,00
3413	Auszahlungen für den Erwerb von Gebäuden und Bauten	92.500,00				
3414	Auszahlungen für den Erwerb von technischen Anlagen, Fahrzeuge und Maschinen	3.400,00	3.400,00	3.400,00	3.400,00	3.400,00
3415	Auszahlungen für den Erwerb von Amts-, Betriebs- und Geschäftsausstattung	6.900,00	4.900,00	4.900,00	4.900,00	4.900,00
3416	Auszahlungen für den Erwerb von Kulturgütern					
3417	Auszahlungen für den Erwerb von Beteiligungen	10.000,00				
342	Auszahlungen von gewährten Darlehen sowie gewährten Vorschüssen	0,00	0,00	0,00	0,00	0,00
3421	Auszahlung von Darlehen an Träger des öffentlichen Rechts					
3422	Auszahlung von Darlehen an Beteiligungen					
3423	Auszahlung von Darlehen an Unternehmen und Haushalte					
3425	Auszahlungen von Vorschüssen und Anzahlungen					
343	Auszahlungen aus Kapitaltransfers	800,00	800,00	800,00	800,00	800,00
3431	Kapitaltransferzahlungen an Träger des öffentlichen Rechts					
3432	Kapitaltransferzahlungen an Beteiligungen					
3433	Kapitaltransferzahlungen an Unternehmen (Finanzunternehmen)					
3434	Kapitaltransferzahlungen an Haushalte und Organisationen ohne Erwerbscharakter	800,00	800,00	800,00	800,00	800,00
3435	Kapitaltransferzahlungen an das Ausland					
34	Summe Auszahlungen investive Gebarung	583.600,00	28.600,00	28.600,00	28.600,00	28.600,00
SA2	Saldo (2) Geldfluss aus der Investiven Gebarung (33 – 34)	-426.800,00	30.700,00	30.500,00	30.200,00	10.200,00
SA3	Saldo (3) Nettofinanzierungssaldo (Saldo 1 + Saldo 2)	-312.100,00	-9.100,00	-24.900,00	-47.300,00	-24.300,00
351	Einzahlungen aus der Aufnahme von Finanzschulden	367.800,00	300,00	300,00	300,00	300,00
3511	Einzahlungen aus empfangenen Darlehen von öffentlichen Körperschaften und Rechtsträgern	300,00	300,00	300,00	300,00	300,00
3512	Einzahlungen aus empfangenen Darlehen von Beteiligungen					
3513	Einzahlungen aus empfangenen Darlehen von Unternehmen und privaten Haushalten					
3514	Einzahlungen aus Finanzschulden (Finanzunternehmen)	367.500,00				
353	Einzahlungen infolge eines Kapitaltausch bei derivativen Finanzinstrumenten mit Grundgeschäft	0,00	0,00	0,00	0,00	0,00
3530	Einzahlungen infolge eines Kapitaltausch bei derivativen Finanzinstrumenten mit Grundgeschäft					
355	Einzahlungen aus dem Abgang von Finanzinstrumenten	0,00	0,00	0,00	0,00	0,00
3550	Einzahlungen aus dem Abgang von Finanzinstrumenten					
35	Summe Einzahlungen aus der Finanzierungstätigkeit	367.800,00	300,00	300,00	300,00	300,00

MVAG	Mittelverwendungs- und aufbringungsgruppen (1. und 2. Ebene)	VA 2021	Plan 2022	Plan 2023	Plan 2024	Plan 2025
361	Auszahlungen aus der Tilgung von Finanzschulden	107.500,00	117.700,00	118.800,00	120.000,00	120.300,00
3611	Auszahlungen aus empfangenen Darlehen von öffentlichen Körperschaften und Rechtsträgern	7.700,00	7.700,00	7.700,00	7.700,00	7.700,00
3612	Auszahlungen aus empfangenen Darlehen von Beteiligungen					
3613	Auszahlungen aus empfangenen Darlehen von Unternehmen und privaten Haushalten					
3614	Auszahlungen aus Finanzschulden	99.800,00	110.000,00	111.100,00	112.300,00	112.600,00
3615	Auszahlung aus der Rückzahlung von Leasingverbindlichkeiten					
363	Auszahlungen infolge eines Kapitaltausch bei derivativen Finanzinstrumenten mit Grundgeschäft	0,00	0,00	0,00	0,00	0,00
3630	Auszahlungen infolge eines Kapitaltausch bei derivativen Finanzinstrumenten mit Grundgeschäft					
365	Auszahlungen für den Erwerb von Finanzinstrumenten	0,00	0,00	0,00	0,00	0,00
3650	Auszahlungen für den Erwerb von Finanzinstrumenten					
36	Summe Auszahlungen aus der Finanzierungstätigkeit	107.500,00	117.700,00	118.800,00	120.000,00	120.300,00
SA4	Saldo (4) Geldfluss aus der Finanzierungstätigkeit (35 – 36)	260.300,00	-117.400,00	-118.500,00	-119.700,00	-120.000,00
SA5	Saldo (5) Geldfluss aus der voranschlagswirksamen Gebarung (Saldo 3 + Saldo 4)	-51.800,00	-126.500,00	-143.400,00	-167.000,00	-144.300,00

Haushaltspotential (aufbauend auf der Ergebnisrechnung)

MVAG	Mittelverwendungs- und -aufbringungsgruppen	Mittelaufbringung	Mittelverwendung	Saldo
211	Erträge aus der operativen Verwaltungstätigkeit	1.319.800,00		
212	Erträge aus Transfers	371.200,00		
213	Finanzerträge	400,00		
Summe Erträge (SU 21)		1.691.400,00		
2117	Nicht finanzierungswirksame operative Erträge (Auflösung von Rückstellungen und Aktivierte Eigenleistungen)	-4.500,00		
2127	Nicht finanzierungswirksamer Transferertrag (Auflösung von Investitionszuschüssen)	-59.000,00		
2136	Sonstige nicht finanzierungswirksame Finanzerträge (Auflösung von RS Bewertung von Beteiligungen und aktiven Finanzinstrumenten)			
Nicht finanzwirksame Erträge		-63.500,00		
Finanzwirksame Erträge		1.627.900,00		
221	Personalaufwand		369.800,00	
222	Sachaufwand (ohne Transferaufwand)		1.023.400,00	
223	Transferaufwand (laufende Transfers und Kapitaltransfers)		602.500,00	
224	Finanzaufwand		14.700,00	
Summe Aufwendungen (SU 22)			2.010.400,00	
2214	Nicht finanzierungswirksamer Personalaufwand (Dotierung RS für Abfertigungen, Jubiläum u. nicht konsumierte Urlaube)		-5.100,00	
2226	Nicht finanzierungswirksamer Sachaufwand (inkl. Abschreibungen, Dotierung von RS Prozess, ausstehende Rechnungen)		-491.300,00	
2237	Nicht finanzierungswirksamer Transferaufwand (Dotierungen von RS f. Pensionen)			
2245	Nicht finanzierungswirksamer Finanzaufwand (Wertberichtigungen zu Finanzinstrumenten, Aufwendungen aus der Bewertung von Beteiligungen)			
Nicht finanzwirksame Aufwendungen			-496.400,00	
Finanzwirksame Aufwendungen			1.514.000,00	
Finanzwirksames Ergebnis		1.627.900,00	1.514.000,00	113.900,00

MVAG	Mittelverwendungs- und -aufbringungsgruppen	Mittelaufbringung	Mittelverwendung	Saldo
332	Einzahlungen aus der Rückzahlung von Darlehen sowie gewährten Vorschüssen (ohne 3325 mit Projektcode - Anzahlungen)			
1141	Vorräte (+ Veränderung)			
1142	Gegebene Anzahlungen auf Vorräte (+ Veränderung) wiederkehrende Einzahlungen der Kontengruppe 00-07, die keinem Projekt zugeordnet sind	15.000,00		
2301	Entnahmen von Haushaltsrücklagen (Kontengruppe 893)			
Jährliche wiederkehrende Einzahlungen		15.000,00		
36	Auszahlungen aus der Finanzierungstätigkeit		107.500,00	
2401	Zuweisung an Haushaltsrücklagen (Kontengruppe 793)			
342	Auszahlungen von gewährten Darlehen sowie gewährten Vorschüssen (ohne 3425 mit Projektcode - Anzahlungen)			
1141	Vorräte (- Veränderung)			
1142	Gegebene Anzahlungen auf Vorräte (- Veränderung) wiederkehrende Klein-Investitionen der Kontengruppe 00-07, die keinem Projekt zugeordnet sind		45.800,00	
Jährliche wiederkehrende Auszahlungen			153.300,00	
	Kontengruppe 871, KT der Ergebnisrechnung, mit Projektcode (BZ)	-43.400,00		
Summe Kapitaltransfers der Ergebnisrechnung		-43.400,00		
Jährliches Haushaltspotential		1.599.500,00	1.667.300,00	-67.800,00
	Jährliches Haushaltspotential	-67.800,00		
	kumuliertes Haushaltspotential zum 31.12.2020 (Vorjahr)			
Verfügbares Haushaltspotential		-67.800,00		
	<i>davon (dient ausschließlich der Information) Kontengruppe 871, KT der Ergebnisrechnung, ohne Projektcode (sind BZ zum Haushaltsausgleich)</i>	72.200,00		
2401	Zuweisung an Haushaltsrücklagen (Kontengruppe 794)			
2401	Zuweisung an Haushaltsrücklagen (Kontengruppe 795)			
Jährliche Aufwände für Rücklagen			0,00	
2301	Entnahmen von Haushaltsrücklagen (Kontengruppe 894)	51.800,00		
2301	Entnahmen von Haushaltsrücklagen (Kontengruppe 895)			
Jährliche RL-Erträge f. Investitionen (finanzw.)		51.800,00		
Endbestand kumuliertes Haushaltspotential		-16.000,00	0,00	-16.000,00

Beilage zum Haushaltspotential
Verwendung frei verfügbarer Mittel

Verwendung frei verfügbarer Mittel

VA 2021

Jährliches Haushaltspotential	-€ 67.800,00
-Konto 080 (nicht programmiert)	-€ 10.000,00
+Konto 300 OHNE PC1	€ 25.700,00
	-€ 52.100,00
+Rücklagen Entnahmen ohne PC	€ 51.800,00
-Rücklagen Zuführungen ohne PC	€ -
SUMME:	-€ 300,00

Nachweis der Investitionstätigkeit

Vorhaben	Vorhabensbezeichnung	RA 2019	VA Vorjahre	VA 2021	Plan 2022	Plan 2023	Plan 2024	Plan 2025	Plan Gesamt
Konto	Bezeichnung								
1612000	Gemeindestraßenbau (2007 bis 2099)								
	Auszahlungen - Investitionen - Mittelverwendung		30.000,00	40.000,00	0,00	0,00	0,00	0,00	70.000,00
	Anschaffungs- oder Herstellungskosten		30.000,00	40.000,00	0,00	0,00	0,00	0,00	70.000,00
5/612000-002000	Baukosten Gemeindestraßen		30.000,00	40.000,00					70.000,00
	Einzahlungen - Finanzierung - Mittelherkunft		30.000,00	40.000,00	0,00	0,00	0,00	0,00	70.000,00
	Mittel aus Geldfluss aus der operativen Gebarung		30.000,00	0,00	0,00	0,00	0,00	0,00	30.000,00
6/612000+829910	Zuweisungen zw. operativen Gebarung und Projekten		13.500,00						13.500,00
2/612000+894001	Entnahmen von zweckgebundenen Haushaltsrücklagen		16.500,00						16.500,00
	Bedarfszuweisungen/KTZ		0,00	40.000,00	0,00	0,00	0,00	0,00	40.000,00
6/612000+871000	Beihilfen aus Bedarfszuweisungen			40.000,00					40.000,00
	Haushaltsrücklagen/Zahlungsmittelreserven		0,00	0,00	0,00	0,00	0,00	0,00	0,00
	Sonstige Kapitaltransfers und Subventionen		0,00	0,00	0,00	0,00	0,00	0,00	0,00
	Darlehen		0,00	0,00	0,00	0,00	0,00	0,00	0,00
	Finanzierungsleasing		0,00	0,00	0,00	0,00	0,00	0,00	0,00
	Veräußerung langfristiges Vermögen und sonstiges		0,00	0,00	0,00	0,00	0,00	0,00	0,00
Finanzierungsergebnis 1612000			0,00	0,00	0,00	0,00	0,00	0,00	0,00
				<i>inklusive Vorjahre</i>	0,00	0,00	0,00	0,00	

Vorhaben	Vorhabensbezeichnung	RA 2019	VA Vorjahre	VA 2021	Plan 2022	Plan 2023	Plan 2024	Plan 2025	Plan Gesamt
Konto	Bezeichnung								
1710000	Güterwegebau (2007 bis 2099)								
	Auszahlungen - Investitionen - Mittelverwendung		28.000,00	13.500,00	13.500,00	13.500,00	13.500,00	13.500,00	95.500,00
	Anschaffungs- oder Herstellungskosten		28.000,00	13.500,00	13.500,00	13.500,00	13.500,00	13.500,00	95.500,00
	5/710000-002000 Güterwegebau		15.000,00	13.500,00	13.500,00	13.500,00	13.500,00	13.500,00	82.500,00
	5/710000-729960 Sonstige Aufwendungen - Übernahme 2019		13.000,00						13.000,00
	Einzahlungen - Finanzierung - Mittelherkunft		28.000,00	13.500,00	13.500,00	13.500,00	13.500,00	13.500,00	95.500,00
	Mittel aus Geldfluss aus der operativen Gebarung		0,00	0,00	0,00	0,00	0,00	0,00	0,00
	Bedarfszuweisungen/KTZ		6.800,00	6.800,00	6.800,00	6.800,00	6.800,00	6.800,00	40.800,00
	6/710000+301000 Landesbeitrag - NÖ ABB Güterwegeabteilung		3.400,00	3.400,00	3.400,00	3.400,00	3.400,00	3.400,00	20.400,00
	6/710000+871000 Beihilfe aus Bedarfszuweisungen		3.400,00	3.400,00	3.400,00	3.400,00	3.400,00	3.400,00	20.400,00
	Haushaltsrücklagen/Zahlungsmittelreserven		0,00	0,00	0,00	0,00	0,00	0,00	0,00
	Sonstige Kapitaltransfers und Subventionen		21.200,00	6.700,00	6.700,00	6.700,00	6.700,00	6.700,00	54.700,00
	6/710000+307000 Einnahmen GW-Erhaltung von Jagdgenossenschaft		21.200,00	6.700,00	6.700,00	6.700,00	6.700,00	6.700,00	54.700,00
	Darlehen		0,00	0,00	0,00	0,00	0,00	0,00	0,00
	Finanzierungsleasing		0,00	0,00	0,00	0,00	0,00	0,00	0,00
	Veräußerung langfristiges Vermögen und sonstiges		0,00	0,00	0,00	0,00	0,00	0,00	0,00
Finanzierungsergebnis 1710000			0,00	0,00	0,00	0,00	0,00	0,00	0,00
				<i>inklusive Vorjahre</i>	0,00	0,00	0,00	0,00	

Vorhaben	Vorhabensbezeichnung	RA 2019	VA Vorjahre	VA 2021	Plan 2022	Plan 2023	Plan 2024	Plan 2025	Plan Gesamt
Konto	Bezeichnung								
1850000	Wasserversorgungsanlage (2007 bis 2099)								
	Auszahlungen - Investitionen - Mittelverwendung		38.600,00	0,00	0,00	0,00	0,00	0,00	38.600,00
	Anschaffungs- oder Herstellungskosten		38.600,00	0,00	0,00	0,00	0,00	0,00	38.600,00
5/850000-004000	Baukosten WVA-Erweiterung		38.600,00						38.600,00
	Einzahlungen - Finanzierung - Mittelherkunft		38.600,00	0,00	0,00	0,00	0,00	0,00	38.600,00
	Mittel aus Geldfluss aus der operativen Gebarung		35.600,00	0,00	0,00	0,00	0,00	0,00	35.600,00
6/850000+829960	Sonstige Erträge - Übernahme 2019		33.700,00						33.700,00
2/850000+894001	Entnahmen von zweckgebundenen Haushaltsrücklagen		1.900,00						1.900,00
	Bedarfszuweisungen/KTZ		0,00	0,00	0,00	0,00	0,00	0,00	0,00
	Haushaltsrücklagen/Zahlungsmittelreserven		0,00	0,00	0,00	0,00	0,00	0,00	0,00
	Sonstige Kapitaltransfers und Subventionen		3.000,00	0,00	0,00	0,00	0,00	0,00	3.000,00
2/850000+307000	Wasseranschluss-, Ergänzungs- u. Sonderabgabe		3.000,00						3.000,00
	Darlehen		0,00	0,00	0,00	0,00	0,00	0,00	0,00
	Finanzierungsleasing		0,00	0,00	0,00	0,00	0,00	0,00	0,00
	Veräußerung langfristiges Vermögen und sonstiges		0,00	0,00	0,00	0,00	0,00	0,00	0,00
Finanzierungsergebnis 1850000			0,00	0,00	0,00	0,00	0,00	0,00	0,00
				<i>inklusive Vorjahre</i>	0,00	0,00	0,00	0,00	

Vorhaben	Vorhabensbezeichnung	RA 2019	VA Vorjahre	VA 2021	Plan 2022	Plan 2023	Plan 2024	Plan 2025	Plan Gesamt
Konto	Bezeichnung								
1850100	Digitaler Wasserleitungskataster (2017 bis 2099)								
	Auszahlungen - Investitionen - Mittelverwendung		18.000,00	0,00	0,00	0,00	0,00	0,00	18.000,00
	Anschaffungs- oder Herstellungskosten		18.000,00	0,00	0,00	0,00	0,00	0,00	18.000,00
5/850100-070000	Leitungskataster		18.000,00						18.000,00
	Einzahlungen - Finanzierung - Mittelherkunft		18.000,00	0,00	0,00	0,00	0,00	0,00	18.000,00
	Mittel aus Geldfluss aus der operativen Gebarung		9.600,00	0,00	0,00	0,00	0,00	0,00	9.600,00
2/850100+894001	Entnahmen von zweckgebundenen Haushaltsrücklagen		9.600,00						9.600,00
	Bedarfszuweisungen/KTZ		8.400,00	0,00	0,00	0,00	0,00	0,00	8.400,00
2/850100+301100	Förderung NÖWWF Digitaler Wasserleitungskataster		8.400,00						8.400,00
	Haushaltsrücklagen/Zahlungsmittelreserven		0,00	0,00	0,00	0,00	0,00	0,00	0,00
	Sonstige Kapitaltransfers und Subventionen		0,00	0,00	0,00	0,00	0,00	0,00	0,00
	Darlehen		0,00	0,00	0,00	0,00	0,00	0,00	0,00
	Finanzierungsleasing		0,00	0,00	0,00	0,00	0,00	0,00	0,00
	Veräußerung langfristiges Vermögen und sonstiges		0,00	0,00	0,00	0,00	0,00	0,00	0,00
Finanzierungsergebnis 1850100			0,00	0,00	0,00	0,00	0,00	0,00	0,00
				<i>inklusive Vorjahre</i>	0,00	0,00	0,00	0,00	

Vorhaben	Vorhabensbezeichnung	RA 2019	VA Vorjahre	VA 2021	Plan 2022	Plan 2023	Plan 2024	Plan 2025	Plan Gesamt
Konto	Bezeichnung								
1850300	Trinkwasseraufbereitungsanlage (ab 2021)								
	Auszahlungen - Investitionen - Mittelverwendung		0,00	293.500,00	0,00	0,00	0,00	0,00	293.500,00
	Anschaffungs- oder Herstellungskosten		0,00	293.500,00	0,00	0,00	0,00	0,00	293.500,00
5/850300-004000	Trinkwasseraufbereitungsanlage			223.500,00					223.500,00
5/850300-010000	Brunnenhaus			70.000,00					70.000,00
	Einzahlungen - Finanzierung - Mittelherkunft		0,00	293.500,00	0,00	0,00	0,00	0,00	293.500,00
	Mittel aus Geldfluss aus der operativen Gebarung		0,00	0,00	0,00	0,00	0,00	0,00	0,00
	Bedarfszuweisungen/KTZ		0,00	0,00	0,00	0,00	0,00	0,00	0,00
	Haushaltsrücklagen/Zahlungsmittelreserven		0,00	0,00	0,00	0,00	0,00	0,00	0,00
	Sonstige Kapitaltransfers und Subventionen		0,00	91.500,00	0,00	0,00	0,00	0,00	91.500,00
6/850300+300000	KIP Zweckzuschuss			91.500,00					91.500,00
	Darlehen		0,00	202.000,00	0,00	0,00	0,00	0,00	202.000,00
1/2021005	Trinkwasserversorgungsanlage Brunnenhausbau			202.000,00					202.000,00
	Finanzierungsleasing		0,00	0,00	0,00	0,00	0,00	0,00	0,00
	Veräußerung langfristiges Vermögen und sonstiges		0,00	0,00	0,00	0,00	0,00	0,00	0,00
Finanzierungsergebnis 1850300			0,00	0,00	0,00	0,00	0,00	0,00	0,00
				<i>inklusive Vorjahre</i>	0,00	0,00	0,00	0,00	

Vorhaben	Vorhabensbezeichnung	RA 2019	VA Vorjahre	VA 2021	Plan 2022	Plan 2023	Plan 2024	Plan 2025	Plan Gesamt
Konto	Bezeichnung								
1850400	Siedlungserweiterung Kattau (ab 2021)								
	Auszahlungen - Investitionen - Mittelverwendung		0,00	20.000,00	0,00	0,00	0,00	0,00	20.000,00
	Anschaffungs- oder Herstellungskosten		0,00	20.000,00	0,00	0,00	0,00	0,00	20.000,00
5/850400-004000	WVA-Siedlungserweiterung Kattau			20.000,00					20.000,00
	Einzahlungen - Finanzierung - Mittelherkunft		0,00	20.000,00	0,00	0,00	0,00	0,00	20.000,00
	Mittel aus Geldfluss aus der operativen Gebarung		0,00	0,00	0,00	0,00	0,00	0,00	0,00
	Bedarfszuweisungen/KTZ		0,00	0,00	0,00	0,00	0,00	0,00	0,00
	Haushaltsrücklagen/Zahlungsmittelreserven		0,00	0,00	0,00	0,00	0,00	0,00	0,00
	Sonstige Kapitaltransfers und Subventionen		0,00	0,00	0,00	0,00	0,00	0,00	0,00
	Darlehen		0,00	20.000,00	0,00	0,00	0,00	0,00	20.000,00
1/2021003	WVA Siedlungserweiterung Kattau			20.000,00					20.000,00
	Finanzierungsleasing		0,00	0,00	0,00	0,00	0,00	0,00	0,00
	Veräußerung langfristiges Vermögen und sonstiges		0,00	0,00	0,00	0,00	0,00	0,00	0,00
Finanzierungsergebnis 1850400			0,00	0,00	0,00	0,00	0,00	0,00	0,00
				<i>inklusive Vorjahre</i>	0,00	0,00	0,00	0,00	

Vorhaben	Vorhabensbezeichnung	RA 2019	VA Vorjahre	VA 2021	Plan 2022	Plan 2023	Plan 2024	Plan 2025	Plan Gesamt
Konto	Bezeichnung								
1850500	Siedlungserweiterung KLM Phase II (ab 2021)								
	Auszahlungen - Investitionen - Mittelverwendung		0,00	20.000,00	0,00	0,00	0,00	0,00	20.000,00
	Anschaffungs- oder Herstellungskosten		0,00	20.000,00	0,00	0,00	0,00	0,00	20.000,00
5/850500-004000	WVA Siedlungserweiterung KLM Phase II			20.000,00					20.000,00
	Einzahlungen - Finanzierung - Mittelherkunft		0,00	20.000,00	1.000,00	1.000,00	1.000,00	1.000,00	24.000,00
	Mittel aus Geldfluss aus der operativen Gebarung		0,00	0,00	0,00	0,00	0,00	0,00	0,00
	Bedarfszuweisungen/KTZ		0,00	0,00	0,00	0,00	0,00	0,00	0,00
	Haushaltsrücklagen/Zahlungsmittelreserven		0,00	0,00	0,00	0,00	0,00	0,00	0,00
	Sonstige Kapitaltransfers und Subventionen		0,00	4.500,00	1.000,00	1.000,00	1.000,00	1.000,00	8.500,00
2/850000+307100	Wasseranschluss-, Ergänzungs- u. Sonderabgabe			4.500,00	1.000,00	1.000,00	1.000,00	1.000,00	8.500,00
	Darlehen		0,00	15.500,00	0,00	0,00	0,00	0,00	15.500,00
1/2021001	WVA Siedlungserweiterung KLM Phase II			15.500,00					15.500,00
	Finanzierungsleasing		0,00	0,00	0,00	0,00	0,00	0,00	0,00
	Veräußerung langfristiges Vermögen und sonstiges		0,00	0,00	0,00	0,00	0,00	0,00	0,00
Finanzierungsergebnis 1850500			0,00	0,00	1.000,00	1.000,00	1.000,00	1.000,00	4.000,00
				<i>inklusive Vorjahre</i>	1.000,00	2.000,00	3.000,00	4.000,00	

Vorhaben	Vorhabensbezeichnung	RA 2019	VA Vorjahre	VA 2021	Plan 2022	Plan 2023	Plan 2024	Plan 2025	Plan Gesamt
Konto	Bezeichnung								
1851000	Abwasserbeseitigung Kanal (2007 bis 2099)								
	Auszahlungen - Investitionen - Mittelverwendung		271.500,00	0,00	0,00	0,00	0,00	0,00	271.500,00
	Anschaffungs- oder Herstellungskosten		271.500,00	0,00	0,00	0,00	0,00	0,00	271.500,00
	5/851000-004301 Kanalerweiterung		264.500,00						264.500,00
	1/851000-794001 Zuweisung an zweckgebundene Haushaltsrücklagen		7.000,00						7.000,00
	Einzahlungen - Finanzierung - Mittelherkunft		271.500,00	0,00	0,00	0,00	0,00	0,00	271.500,00
	Mittel aus Geldfluss aus der operativen Gebarung		264.500,00	0,00	0,00	0,00	0,00	0,00	264.500,00
	6/851000+829960 Sonstige Erträge - Übernahme 2019		264.500,00						264.500,00
	Bedarfszuweisungen/KTZ		0,00	0,00	0,00	0,00	0,00	0,00	0,00
	Haushaltsrücklagen/Zahlungsmittelreserven		0,00	0,00	0,00	0,00	0,00	0,00	0,00
	Sonstige Kapitaltransfers und Subventionen		7.000,00	0,00	0,00	0,00	0,00	0,00	7.000,00
	2/851000+307000 Kanalanschluss-, Ergänzungs- u. Sonderabgabe		7.000,00						7.000,00
	Darlehen		0,00	0,00	0,00	0,00	0,00	0,00	0,00
	Finanzierungsleasing		0,00	0,00	0,00	0,00	0,00	0,00	0,00
	Veräußerung langfristiges Vermögen und sonstiges		0,00	0,00	0,00	0,00	0,00	0,00	0,00
Finanzierungsergebnis 1851000			0,00	0,00	0,00	0,00	0,00	0,00	0,00
				<i>inklusive Vorjahre</i>	0,00	0,00	0,00	0,00	

Vorhaben	Vorhabensbezeichnung	RA 2019	VA Vorjahre	VA 2021	Plan 2022	Plan 2023	Plan 2024	Plan 2025	Plan Gesamt
Konto	Bezeichnung								
1851300	Digitaler Kanalkataster (2017 bis 2099)								
	Auszahlungen - Investitionen - Mittelverwendung		20.000,00	0,00	0,00	0,00	0,00	0,00	20.000,00
	Anschaffungs- oder Herstellungskosten		20.000,00	0,00	0,00	0,00	0,00	0,00	20.000,00
5/851300-070000	Leitungskataster		20.000,00						20.000,00
	Einzahlungen - Finanzierung - Mittelherkunft		20.000,00	0,00	0,00	0,00	0,00	0,00	20.000,00
	Mittel aus Geldfluss aus der operativen Gebarung		11.500,00	0,00	0,00	0,00	0,00	0,00	11.500,00
2/851300+894001	Entnahmen von zweckgebundenen Haushaltsrücklagen		11.500,00						11.500,00
	Bedarfszuweisungen/KTZ		8.500,00	0,00	0,00	0,00	0,00	0,00	8.500,00
2/851300+301100	Förderung NÖWWF Digitaler Kanalkataster		8.500,00						8.500,00
	Haushaltsrücklagen/Zahlungsmittelreserven		0,00	0,00	0,00	0,00	0,00	0,00	0,00
	Sonstige Kapitaltransfers und Subventionen		0,00	0,00	0,00	0,00	0,00	0,00	0,00
	Darlehen		0,00	0,00	0,00	0,00	0,00	0,00	0,00
	Finanzierungsleasing		0,00	0,00	0,00	0,00	0,00	0,00	0,00
	Veräußerung langfristiges Vermögen und sonstiges		0,00	0,00	0,00	0,00	0,00	0,00	0,00
Finanzierungsergebnis 1851300			0,00	0,00	0,00	0,00	0,00	0,00	0,00
				<i>inklusive Vorjahre</i>	0,00	0,00	0,00	0,00	

Vorhaben	Vorhabensbezeichnung	RA 2019	VA Vorjahre	VA 2021	Plan 2022	Plan 2023	Plan 2024	Plan 2025	Plan Gesamt
Konto	Bezeichnung								
1851400	Siedlungserweiterung Kattau (ab 2021)								
	Auszahlungen - Investitionen - Mittelverwendung		0,00	70.000,00	0,00	0,00	0,00	0,00	70.000,00
	Anschaffungs- oder Herstellungskosten		0,00	70.000,00	0,00	0,00	0,00	0,00	70.000,00
5/851400-004000	Kanal Siedlungserweiterung Kattau			70.000,00					70.000,00
	Einzahlungen - Finanzierung - Mittelherkunft		0,00	70.000,00	0,00	0,00	0,00	0,00	70.000,00
	Mittel aus Geldfluss aus der operativen Gebarung		0,00	0,00	0,00	0,00	0,00	0,00	0,00
	Bedarfszuweisungen/KTZ		0,00	0,00	0,00	0,00	0,00	0,00	0,00
	Haushaltsrücklagen/Zahlungsmittelreserven		0,00	0,00	0,00	0,00	0,00	0,00	0,00
	Sonstige Kapitaltransfers und Subventionen		0,00	0,00	0,00	0,00	0,00	0,00	0,00
	Darlehen		0,00	70.000,00	0,00	0,00	0,00	0,00	70.000,00
1/2021004	Kanal Siedlungserweiterung Kattau			70.000,00					70.000,00
	Finanzierungsleasing		0,00	0,00	0,00	0,00	0,00	0,00	0,00
	Veräußerung langfristiges Vermögen und sonstiges		0,00	0,00	0,00	0,00	0,00	0,00	0,00
Finanzierungsergebnis 1851400			0,00	0,00	0,00	0,00	0,00	0,00	0,00
				<i>inklusive Vorjahre</i>	0,00	0,00	0,00	0,00	

Vorhaben	Vorhabensbezeichnung	RA 2019	VA Vorjahre	VA 2021	Plan 2022	Plan 2023	Plan 2024	Plan 2025	Plan Gesamt
Konto	Bezeichnung								
1851500	Siedlungserweiterung KLM Phase II (ab 2021)								
	Auszahlungen - Investitionen - Mittelverwendung		0,00	70.000,00	0,00	0,00	0,00	0,00	70.000,00
	Anschaffungs- oder Herstellungskosten		0,00	70.000,00	0,00	0,00	0,00	0,00	70.000,00
5/851500-004000	Kanal Siedlungserweiterung KLM Phase II			70.000,00					70.000,00
	Einzahlungen - Finanzierung - Mittelherkunft		0,00	70.000,00	3.000,00	3.000,00	3.000,00	3.000,00	82.000,00
	Mittel aus Geldfluss aus der operativen Gebarung		0,00	0,00	0,00	0,00	0,00	0,00	0,00
	Bedarfszuweisungen/KTZ		0,00	0,00	0,00	0,00	0,00	0,00	0,00
	Haushaltsrücklagen/Zahlungsmittelreserven		0,00	0,00	0,00	0,00	0,00	0,00	0,00
	Sonstige Kapitaltransfers und Subventionen		0,00	10.000,00	3.000,00	3.000,00	3.000,00	3.000,00	22.000,00
2/851000+307100	Kanalanschluss-, Ergänzungs- u. Sonderabgabe			10.000,00	3.000,00	3.000,00	3.000,00	3.000,00	22.000,00
	Darlehen		0,00	60.000,00	0,00	0,00	0,00	0,00	60.000,00
1/2021002	Kanal Siedlungserweiterung KLM Phase II			60.000,00					60.000,00
	Finanzierungsleasing		0,00	0,00	0,00	0,00	0,00	0,00	0,00
	Veräußerung langfristiges Vermögen und sonstiges		0,00	0,00	0,00	0,00	0,00	0,00	0,00
Finanzierungsergebnis 1851500			0,00	0,00	3.000,00	3.000,00	3.000,00	3.000,00	12.000,00
				<i>inklusive Vorjahre</i>	3.000,00	6.000,00	9.000,00	12.000,00	

Vorhaben	Vorhabensbezeichnung	RA 2019	VA Vorjahre	VA 2021	Plan 2022	Plan 2023	Plan 2024	Plan 2025	Plan Gesamt
Konto	Bezeichnung								
2000000	Sonstige Investitionen (ab 2020)								
	Auszahlungen - Investitionen - Mittelverwendung		81.200,00	55.800,00	14.300,00	14.300,00	14.300,00	14.300,00	194.200,00
	Anschaffungs- oder Herstellungskosten		81.200,00	55.800,00	14.300,00	14.300,00	14.300,00	14.300,00	194.200,00
1/010000-020000	Ankauf von Maschinen		1.000,00	1.000,00	1.000,00	1.000,00	1.000,00	1.000,00	6.000,00
1/010000-042000	Amtsausstattung		2.400,00	800,00	800,00	800,00	800,00	800,00	6.400,00
1/029000-042000	Amtsausstattung		800,00	500,00	500,00	500,00	500,00	500,00	3.300,00
1/031000-070000	Entgelte für Flächenwidmung		12.000,00	5.000,00	3.000,00	3.000,00	3.000,00	3.000,00	29.000,00
1/240000-020000	Ankauf von Maschinen		800,00	800,00	800,00	800,00	800,00	800,00	4.800,00
1/240000-040000	Kindergarten BUS		15.000,00						15.000,00
1/240000-042000	Anschaffungen		2.000,00	4.000,00	2.000,00	2.000,00	2.000,00	2.000,00	14.000,00
1/363000-020000	Ankauf von Maschinen		800,00	800,00	800,00	800,00	800,00	800,00	4.800,00
1/380000-042000	Betriebsausstattung Kulturstadel		7.100,00	800,00	800,00	800,00	800,00	800,00	11.100,00
1/381000-010000	Erweiterung Dorfhaus Maigen		7.500,00	7.500,00					15.000,00
1/815000-050000	Ankauf von Spielgeräten		1.000,00	1.000,00	1.000,00	1.000,00	1.000,00	1.000,00	6.000,00
1/816000-050000	Erweiterung Straßenbeleuchtung		2.800,00	5.000,00					7.800,00
1/817000-042000	Betriebsausstattung		800,00	800,00	800,00	800,00	800,00	800,00	4.800,00
1/820000-020000	Ankauf v. Maschinen (Werkst.)		800,00	800,00	800,00	800,00	800,00	800,00	4.800,00
1/820000-040000	Fahrzeuge		24.400,00						24.400,00
1/850000-004000	Baukosten WVA-Erweiterung		2.000,00	2.000,00	2.000,00	2.000,00	2.000,00	2.000,00	12.000,00
1/851000-010000	Überdachung bei Kläranlage			15.000,00					15.000,00
1/914000-080000	Beteiligung Nahversorger			10.000,00					10.000,00
	Einzahlungen - Finanzierung - Mittelherkunft		60.000,00	15.000,00	0,00	0,00	0,00	0,00	75.000,00
	Mittel aus Geldfluss aus der operativen Gebarung		60.000,00	15.000,00	0,00	0,00	0,00	0,00	75.000,00
2/840000+001000	Unbebaute Grundstücke		60.000,00	15.000,00					75.000,00
	Bedarfszuweisungen/KTZ		0,00	0,00	0,00	0,00	0,00	0,00	0,00
	Haushaltsrücklagen/Zahlungsmittelreserven		0,00	0,00	0,00	0,00	0,00	0,00	0,00
	Sonstige Kapitaltransfers und Subventionen		0,00	0,00	0,00	0,00	0,00	0,00	0,00
	Darlehen		0,00	0,00	0,00	0,00	0,00	0,00	0,00
	Finanzierungsleasing		0,00	0,00	0,00	0,00	0,00	0,00	0,00
	Veräußerung langfristiges Vermögen und sonstiges		0,00	0,00	0,00	0,00	0,00	0,00	0,00
Finanzierungsergebnis 2000000			-21.200,00	-40.800,00	-14.300,00	-14.300,00	-14.300,00	-14.300,00	-119.200,00
				<i>inklusive Vorjahre</i>	-76.300,00	-90.600,00	-104.900,00	-119.200,00	

Salden Finanzierungsergebnisse		VA Vorjahre	VA 2021	Plan 2022	Plan 2023	Plan 2024	Plan 2025	Plan Gesamt
1612000	Gemeindestraßenbau (2007 bis 2099)	0,00	0,00	0,00	0,00	0,00	0,00	0,00
		<i>inklusive Vorjahre</i>		0,00	0,00	0,00	0,00	
1710000	Güterwegebau (2007 bis 2099)	0,00	0,00	0,00	0,00	0,00	0,00	0,00
		<i>inklusive Vorjahre</i>		0,00	0,00	0,00	0,00	
1850000	Wasserversorgungsanlage (2007 bis 2099)	0,00	0,00	0,00	0,00	0,00	0,00	0,00
		<i>inklusive Vorjahre</i>		0,00	0,00	0,00	0,00	
1850100	Digitaler Wasserleitungskataster (2017 bis 2099)	0,00	0,00	0,00	0,00	0,00	0,00	0,00
		<i>inklusive Vorjahre</i>		0,00	0,00	0,00	0,00	
1850300	Trinkwasseraufbereitungsanlage (ab 2021)	0,00	0,00	0,00	0,00	0,00	0,00	0,00
		<i>inklusive Vorjahre</i>		0,00	0,00	0,00	0,00	
1850400	Siedlungserweiterung Kattau (ab 2021)	0,00	0,00	0,00	0,00	0,00	0,00	0,00
		<i>inklusive Vorjahre</i>		0,00	0,00	0,00	0,00	
1850500	Siedlungserweiterung KLM Phase II (ab 2021)	0,00	0,00	1.000,00	1.000,00	1.000,00	1.000,00	4.000,00
		<i>inklusive Vorjahre</i>		1.000,00	2.000,00	3.000,00	4.000,00	
1851000	Abwasserbeseitigung Kanal (2007 bis 2099)	0,00	0,00	0,00	0,00	0,00	0,00	0,00
		<i>inklusive Vorjahre</i>		0,00	0,00	0,00	0,00	
1851300	Digitaler Kanalkataster (2017 bis 2099)	0,00	0,00	0,00	0,00	0,00	0,00	0,00
		<i>inklusive Vorjahre</i>		0,00	0,00	0,00	0,00	
1851400	Siedlungserweiterung Kattau (ab 2021)	0,00	0,00	0,00	0,00	0,00	0,00	0,00
		<i>inklusive Vorjahre</i>		0,00	0,00	0,00	0,00	
1851500	Siedlungserweiterung KLM Phase II (ab 2021)	0,00	0,00	3.000,00	3.000,00	3.000,00	3.000,00	12.000,00
		<i>inklusive Vorjahre</i>		3.000,00	6.000,00	9.000,00	12.000,00	
Saldo Investive Einzelvorhaben		0,00	0,00	4.000,00	4.000,00	4.000,00	4.000,00	16.000,00
		<i>inklusive Vorjahre</i>		4.000,00	8.000,00	12.000,00	16.000,00	
2000000	Sonstige Investitionen (ab 2020)	-21.200,00	-40.800,00	-14.300,00	-14.300,00	-14.300,00	-14.300,00	-119.200,00
		<i>inklusive Vorjahre</i>		-76.300,00	-90.600,00	-104.900,00	-119.200,00	
Saldo Sonstige Investitionen		-21.200,00	-40.800,00	-14.300,00	-14.300,00	-14.300,00	-14.300,00	-119.200,00
		<i>inklusive Vorjahre</i>		-76.300,00	-90.600,00	-104.900,00	-119.200,00	
Saldo der gesamten Investitionstätigkeit		-21.200,00	-40.800,00	-10.300,00	-10.300,00	-10.300,00	-10.300,00	-103.200,00
		<i>inklusive Vorjahre</i>		-72.300,00	-82.600,00	-92.900,00	-103.200,00	

Haftungsnachweis (Anlage 6r)

Teil A - Haftungspositionen relevant iSd Art. 15a Vereinbarung HOG

Bezeichnung der/des Haftungsnehmerin/s oder einer Gruppe gleichartiger Haftungen	Haftungsrahmen	Stand 31.12.2020	Zugänge (+)	Abgänge (-)	Stand 31.12.2021	davon Umklassifizierungen
Untergruppe 1 - Haftungen für Kredit- und Finanzinstitute						
Raiffeisenbank Eggenburg - Bürgschaft f. Gemeindeabwasserverband Maigner Bach Kläranlage	759.500,83	295.400,00	0,00	42.200,00	253.200,00	
Raiffeisenbank Eggenburg - Bürgschaft f. Gemeindeabwasserverband Maigner Bach TLA	416.652,74	161.700,00	0,00	23.200,00	138.500,00	
Raiffeisenbank Eggenburg - Bürgschaft f. Gemeindeabwasserverband Maigner Bach TLB-BA02	265.541,87	103.000,00	0,00	14.800,00	88.200,00	
Raiffeisenbank Eggenburg - Bürgschaft f. Gemeindeabwasserverband Maigner Bach TLD	30.996,15	11.500,00	0,00	1.800,00	9.700,00	
Raiffeisenbank Eggenburg - Bürgschaft f. Gemeindeabwasserverband Maigner Bach TLB	96.649,50	37.400,00	0,00	5.400,00	32.000,00	
Zwischensumme - Untergruppe 1	1.569.341,09	609.000,00	0,00	87.400,00	521.600,00	
Untergruppe 2 - Grundbücherlich besicherte Haftungen von Wohnbau-Darlehen						
Zwischensumme - Untergruppe 2	0,00	0,00	0,00	0,00	0,00	
Untergruppe 3 - Sonstige Wirtschaftshaftungen						
Zwischensumme - Untergruppe 3	0,00	0,00	0,00	0,00	0,00	
Summe A	1.569.341,09	609.000,00	0,00	87.400,00	521.600,00	
Haftung der staatlichen, außerbudgetären Einheiten gem. ESVG iSd Art. 15a Vereinbarung HOG						
Untergruppe 1 - Haftungen für Kredit- und Finanzinstitute						
Zwischensumme - Untergruppe 1	0,00	0,00	0,00	0,00	0,00	
Untergruppe 2 - Grundbücherlich besicherte Haftungen von Wohnbau-Darlehen						
Zwischensumme - Untergruppe 2	0,00	0,00	0,00	0,00	0,00	
Untergruppe 3 - Sonstige Wirtschaftshaftungen						
Zwischensumme - Untergruppe 3	0,00	0,00	0,00	0,00	0,00	
Summe B	0,00	0,00	0,00	0,00	0,00	
Gesamtsumme	1.569.341,09	609.000,00	0,00	87.400,00	521.600,00	

Teil B - Haftungspositionen nicht relevant iSd Art. 15a Vereinbarung HOG

Bezeichnung der/des Haftungsnehmerin/s oder einer Gruppe gleichartiger Haftungen	Haftungsrahmen	Stand 31.12.2020	Zugänge (+)	Abgänge (-)	Stand 31.12.2021	davon Umklassifizierungen
Untergruppe 1 - Haftungen für Kredit- und Finanzinstitute						
Zwischensumme - Untergruppe 1	0,00	0,00	0,00	0,00	0,00	
Untergruppe 2 - Grundbücherlich besicherte Haftungen von Wohnbau-Darlehen						
Zwischensumme - Untergruppe 2	0,00	0,00	0,00	0,00	0,00	
Untergruppe 3 - Sonstige Wirtschaftshaftungen						
Zwischensumme - Untergruppe 3	0,00	0,00	0,00	0,00	0,00	
Gesamtsumme	0,00	0,00	0,00	0,00	0,00	

Nachweis Vermögen mit abgeänderter Nutzungsdauer

Konto	Bezeichnung	Nutzungsdauer lt. VRV	Abweichende Nutzungsdauer	Begründung
2/0440001/01648	gemdat - Buchhaltungssoftware k5 Finanz	0,0	7,0	Abklärung mit GV (22.10.2019)
2/0440001/01649	gemdat - Wilma-Wahlprogramm	0,0	7,0	Abklärung mit GV (22.10.2019)
2/0440001/01650	gemdat-k5 Verfahren, Datenkonvertierung	0,0	7,0	Abklärung mit GV (22.10.2019)
2/0440001/01651	Gemdat - WebOffice	0,0	7,0	Abklärung mit GV (22.10.19)
2/0440001/01652	gemdat k5 EB Erfassen+Bewerten	0,0	1,5	Wird nur zur Vermögenserfassung und -Bewertung benötigt und wird 2019/2020 abgeschlossen
3/0130002/01658	Alarmanlage	10,0	10,0	Inbetriebnahmedatum geändert, da erst im Dez. umgebucht wurde.
4/0430001/02249	Flächenwidmung Änderungen 2013	0,0	10,0	Wird in div. Unterlagen so vorgeschlagen.
4/0430001/02250	Flächenwidmung Windpark 2015	0,0	10,0	Wird in div. Unterlagen so vorgeschlagen.
4/0430001/02495	Flächenwidmung Parzellierung 2017	0,0	10,0	wird in div. Unterlagen vorgeschlagen.
4/0430001/02496	Flächenwidmung Änderung 2018 Photovoltaik u.a.	0,0	10,0	wird in div. Unterlagen so vorgeschlagen
4/0430001/02497	Flächenwidmung Entwicklungskonzept 2019	0,0	10,0	wird in div. Unterlagen so vorgeschlagen.
4/0430001/02498	Digitaler Wasserleitungskataster	0,0	0,0	wird in div. Unterlagen so vorgeschlagen.
5/0430001/02499	Digitaler Kanalkataster Leitungskataster	0,0	0,0	wird in div. Unterlagen so vorgeschlagen.

Dienstpostenplan

Dienstpostenplan

				Funktionsverwendung		
DZW	Bezeichnung Dienstzweig	Anzahl	Entlohnungs- gruppe	Beschäftigungs- ausmaß	Funktionsgruppen	Pzlg
85	Mittlerer Verwaltungs- und Kanzleidienst	1	4	40 Wstd.	6 "mit hervorgehobener Verwendung (Amtsleitung)"	ja
71	Verwaltungsfachdienst	1	5	40 Wstd.		
71	Verwaltungsfachdienst	1	5	10 Wstd.		
11	angelernter Arbeiter	2	3	40 Wstd.		
6	Klärfacharbeiter	1	5	40 Wstd.		
12	Kindergartenhilfsdienst	2	3	37 Wstd.		
14	Buslenkerin	1	3	14 Wstd.		
0		1	freie Vereinbarung			

Seite	Inhalt
3	Vorbericht
17	Ergebnishaushalt Gesamt 1. Ebene (Anlage 1a) - interne Vergütungen enthalten
21	Ergebnishaushalt Gesamt 1. und 2. Ebene (Anlage 1a) - interne Vergütungen enthalten
25	Ergebnishaushalt Bereichsbudget 1. und 2. Ebene (Anlage 1a)
47	Finanzierungshaushalt Gesamt 1. Ebene (Anlage 1b) - interne Vergütungen enthalten
51	Finanzierungshaushalt Gesamt 1. und 2. Ebene (Anlage 1b) - interne Vergütungen enthalten
57	Finanzierungshaushalt Bereichsbudget 1. und 2. Ebene (Anlage 1b)
99	Querschnitt (Anlage 5b)
105	Ergebnis- und Finanzierungsvoranschlag Detailnachweis
171	Personaldaten iSd ÖStp (Anlage 4)
175	Nachweis über Transferzahlungen (Anlage 6a)
179	Nachweis über Haushaltsrücklagen und Zahlungsmittelreserven (Anlage 6b)
183	Einzelnachweis über Finanzschulden und Schuldendienst (Anlage 6c)
191	Nachweis über hausinterne Vergütungen (Anlage 6f)
195	MFP - Ergebnishaushalt Gesamt 1. und 2. Ebene - interne Vergütungen enthalten
199	MFP - Finanzierungshaushalt Gesamt 1. und 2. Ebene - interne Vergütungen enthalten
205	Haushaltspotential (aufbauend auf der Ergebnisrechnung)
209	Beilage zum Haushaltspotential Verwendung frei verfügbarer Mittel
213	Nachweis der Investitionstätigkeit
229	Haftungsnachweis (Anlage 6r)
233	Nachweis Vermögen mit abgeänderter Nutzungsdauer
237	Dienstpostenplan