

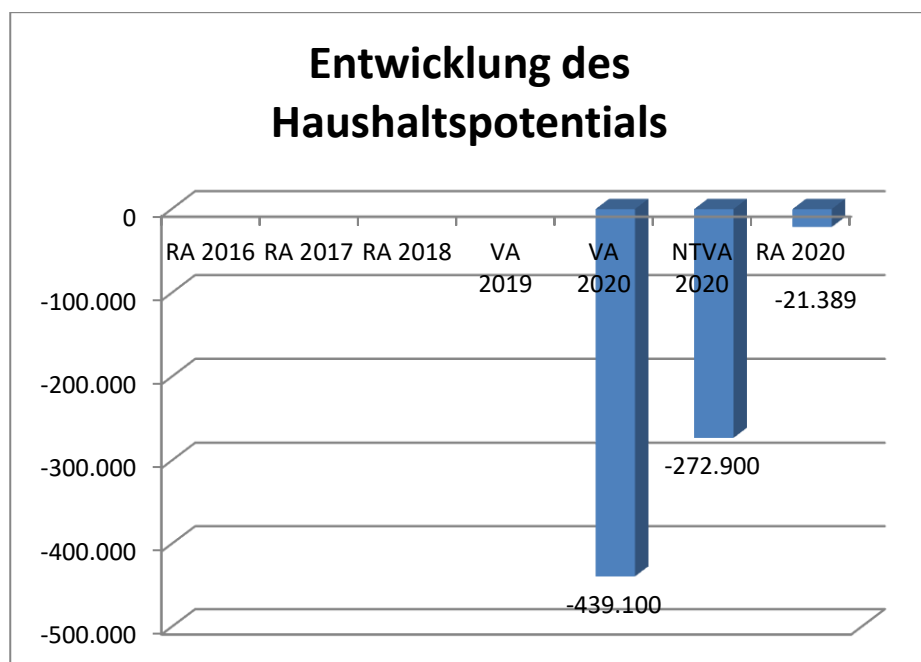


Gemeinde Meiseldorf
Rechnungsabschluss 2020

Vorbericht

Vorbericht zum Rechnungsabschluss 2020 gemäß § 3 der NÖ Gemeindehaushaltsverordnung (NÖ GHVO)

Entwicklung des Haushaltspotenzials



Erläuterung:

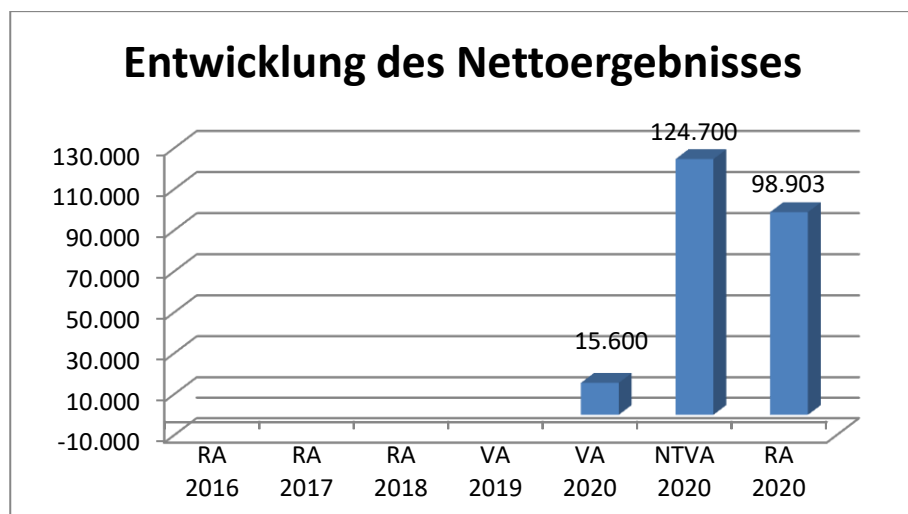
Das Haushaltspotential hat seine Grundlage in § 67 Z. 11 der NÖ Gemeindeordnung 1973 (NÖ GO 1973) und ist erstmals im Voranschlag 2020 auszuweisen. Die Angaben zu den Vorjahren entfallen daher.

Haushaltspotential: Differenz der wiederkehrenden Mittelaufbringungen abzüglich der wiederkehrenden Mittelverwendungen unter Berücksichtigung der entsprechenden Forderungen und Verbindlichkeiten.

Das Haushaltspotenzial ist eine wichtige Kenngröße und gibt die aktuelle Leistungsfähigkeit der Gemeinde wieder. Das schafft Vergleichbarkeit mit der bisherigen Rechtslage, aus der Überschüsse und Abgänge abzuleiten waren und dient der Transparenz.

Wenn das Haushaltspotenzial innerhalb des Zeitraumes des mittelfristigen Finanzplanes laufend negativ ist, ist ein Haushaltskonsolidierungskonzept zu erstellen (§ 72b Abs. 1 Z. 2 NÖ GO 1973).

Entwicklung des Nettoergebnisses



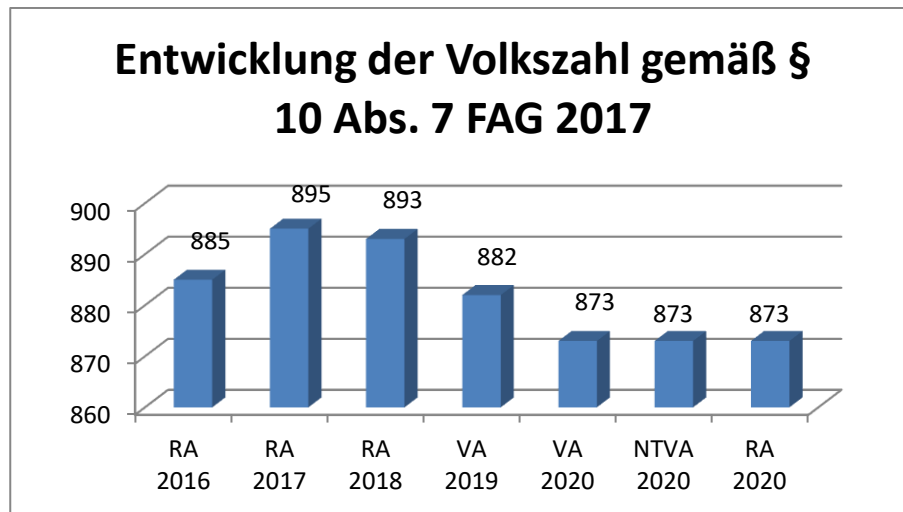
Erläuterung:

Beim Nettoergebnis handelt es sich um das Ergebnis des Ergebnisvoranschlages und ist erstmals für das Haushaltsjahr 2020 auszuweisen. Die Angaben zu den Vorjahren entfallen daher.

Ein positives Nettoergebnis bedeutet, dass die Erträge voraussichtlich ausreichend sein werden, die Aufwendungen für die kommunalen Leistungen (inklusive des Werteverzehrs des Anlagevermögens in Form der Abschreibungen) abzudecken.

Ein negatives Nettoergebnis heißt, dass dies nicht zur Gänze (in der Höhe des negativen Wertes) möglich ist.

**Entwicklung der Volkszahl gemäß § 10 Abs. 7 FAG 2017,
BGBl. I Nr. 116/2016 in der Fassung BGBl. I Nr. 106/2018**

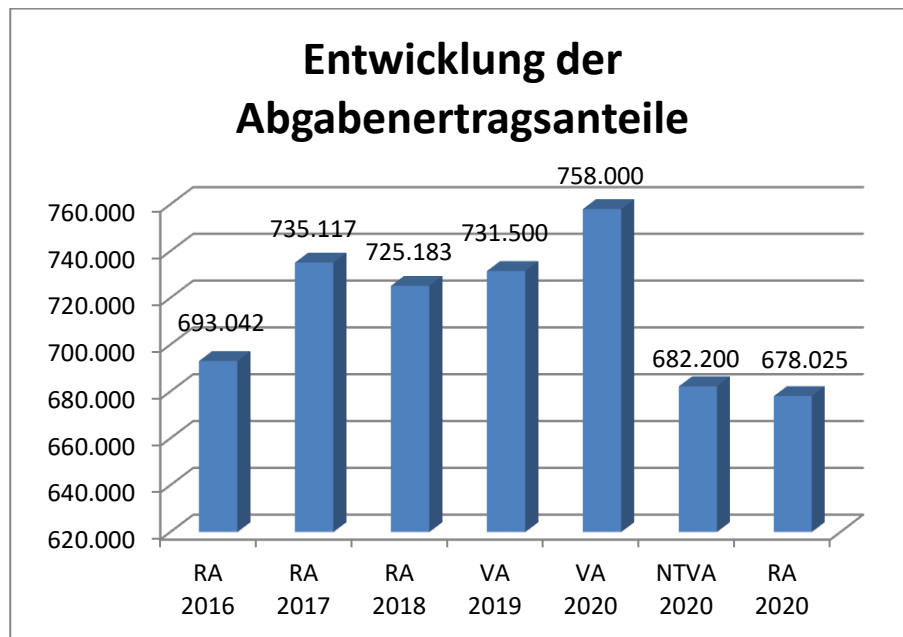


Erläuterung:

Die Volkszahl gemäß § 10 Abs. 7 FAG 2017 wird jährlich von der Bundesanstalt Statistik Austria zum Stichtag 31. Oktober festgestellt und wirkt mit dem Beginn des übernächsten Kalenderjahres. Sie dient für die Berechnung der Abgabenertragsanteile und darf nicht automatisch mit der Volkszahl für die Berechnung der Gemeinderatsmandate verwechselt werden.

Eine Erhöhung bzw. Verminderung der Volkszahl (jährlich) ist ein wesentlicher Indikator für die Berechnung der Abgabenertragsanteile.

Entwicklung der Abgabenertragsanteile



Erläuterung:

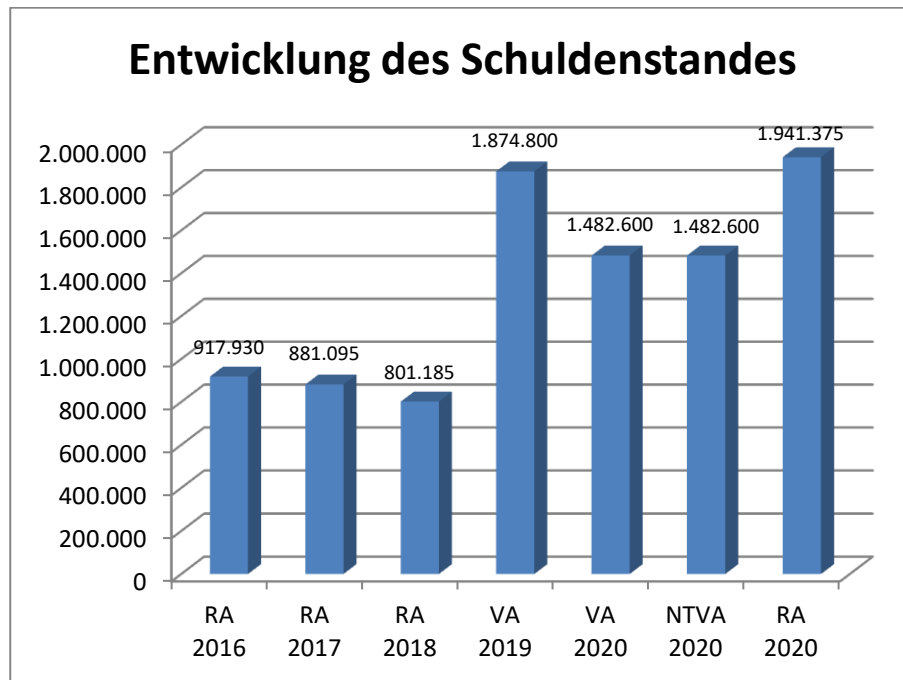
Die Gebietskörperschaften (Bund, Länder und Gemeinden) erhalten auf Basis des aktuellen Finanzausgleichs aus den gemeinschaftlichen Bundesabgaben (z.B. Umsatzsteuer, Körperschaftsteuer, Lohnsteuer, Versicherungssteuer, Mineralölsteuer, Normverbrauchsabgabe, Tabaksteuer udgl.) entsprechende Anteile. Im Bereich der Gemeinden spielen dabei die Volkszahl und der abgestufte Bevölkerungsschlüssel eine besondere Rolle. Die sogenannten „Abgabenertragsanteile“ bilden in den meisten Gemeinden die wichtigste Einnahmequelle.

Ein Steigen der Abgabenertragsanteile weist auch auf eine Erhöhung der Volkszahl hin.

Begründung:

Aufgrund von COVID-19 wurden die Ertragsanteile deutlich minimiert.

Entwicklung des Schuldenstandes



Erläuterung:

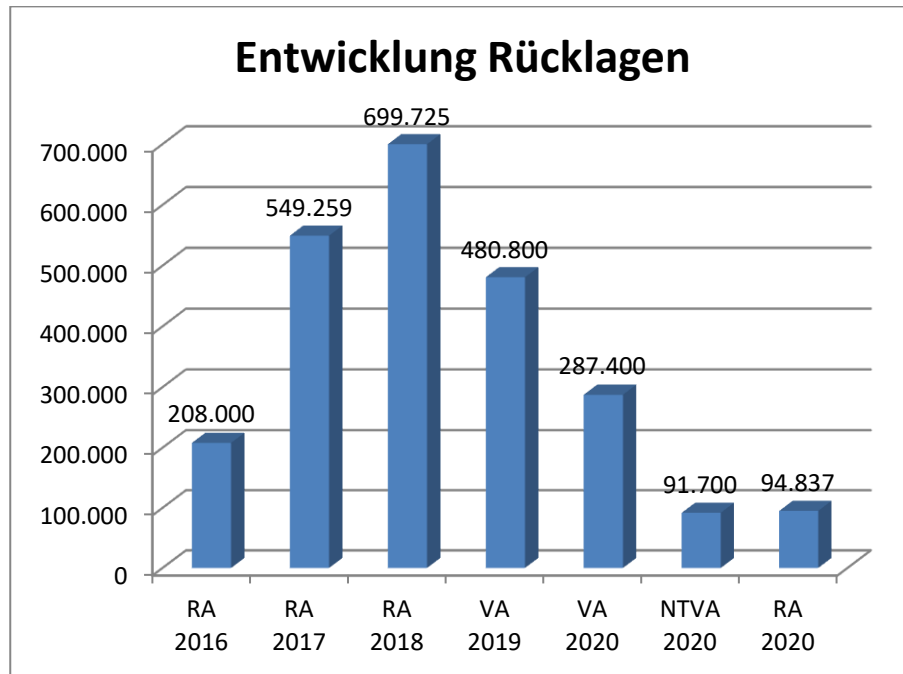
Die Entwicklung des Schuldenstandes zeigt auf, inwieweit der Schuldenstand über die Jahre erhöht oder reduziert wird.

Begründung:

Die Erhöhung des Schuldenstandes im Voranschlag 2019 ist auf den Neubau des Ortskernprojektes Klein Meiseldorf zurückzuführen, der zum Teil mit Darlehen finanziert wurde.

Die Sondertilgungen in Höhe von € 458.000,- werden erst im Dezember 2021 fällig, wo sich der Schuldenstand wieder verringert.

Entwicklung der Rücklagen mit und ohne Zahlungsmittelreserve



Erläuterung:

Die Entwicklung der Rücklagen zeigt an, inwieweit Rücklagen vorhanden sind und ob Rücklagen aufgebaut bzw. aufgebraucht werden.

Blauer Balken Rücklagen mit Zahlungsmittelreserve.

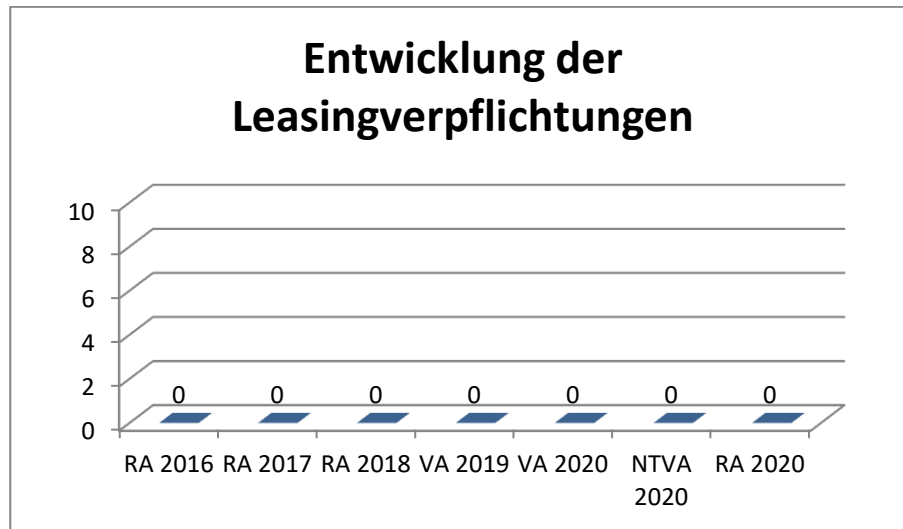
Roter Balken Rücklagen ohne Zahlungsmittelreserve.

Begründung:

Die Verringerung des Rücklagenstandes im VA 2019 sowie im NTVA 2020 ist ebenfalls auf den Neubau des Ortskernprojektes Klein Meiseldorf zurückzuführen.

Im Jahr 2020 wurde auch die Rücklage zum Haushaltsausgleich zum Teil entnommen.

Entwicklung der Leasingverpflichtungen

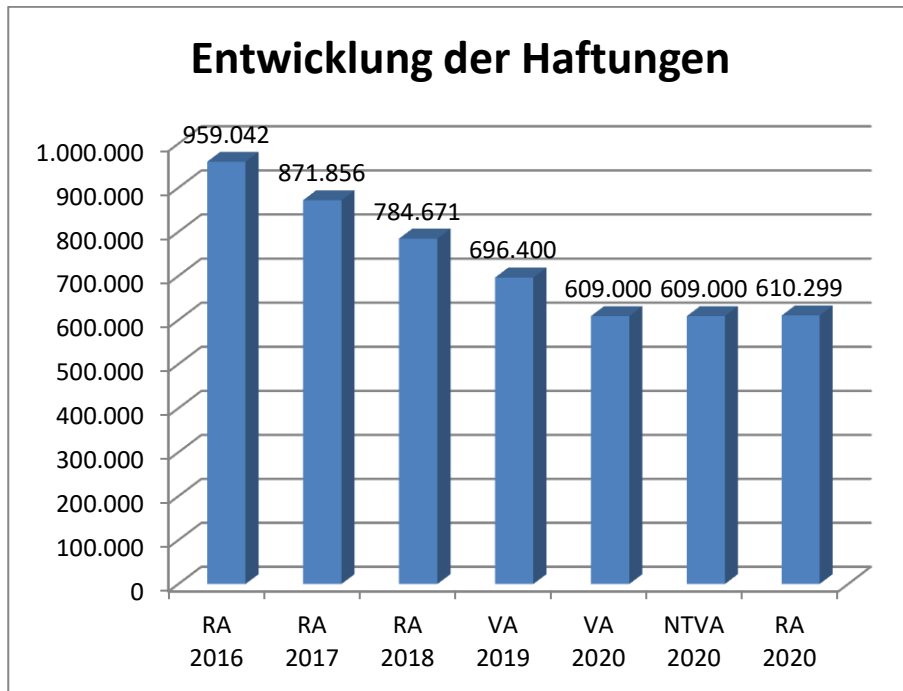


Erläuterung:

Bei den Leasingverpflichtungen handelt es sich nicht um Finanzschulden (z.B. Darlehen), sondern um Verwaltungsschulden. Unabhängig davon stellen Leasingverbindlichkeiten Leistungsverpflichtungen für die Gemeinden dar und sind daher bei einer allfälligen Finanzlagenberechnung entsprechend zu berücksichtigen.

Die Leasingverpflichtungen sind mit Beginn des Jahres 2020 in einer eigenen Anlage gemäß VRV 2015 festzuhalten.

Entwicklung der Haftungen



Erläuterung:

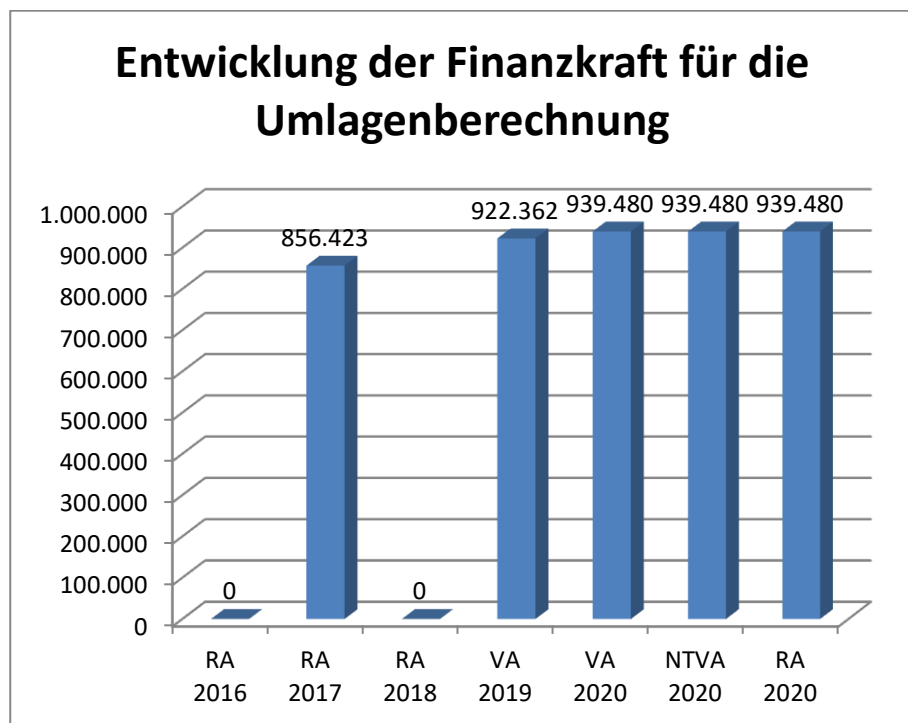
Eine Gemeinde darf Bürgschaften und sonstige Haftungen nur übernehmen, wenn hierfür ein besonderes Interesse der Gemeinde gegeben ist, der Schuldner nachweist, dass eine ordnungsgemäße Verzinsung und Tilgung gesichert ist, die Haftungen befristet sind, der Betrag, für den gehaftet wird, ziffernmäßig bestimmt ist und die Gemeinde den daraus folgenden Zahlungsverpflichtungen nachkommen kann (vgl. § 78 Abs. 1 NÖ Gemeindeordnung 1973).

Begründung:

Die Gemeinde hat Haftungen beim GAV Gemeindeabwasserverband Maigner Bach übernommen.

Die Haftungen laufen im Jahr 2028 aus.

Entwicklung der Finanzkraft für die Umlagenberechnung



Erläuterung:

Die Finanzkraft einer Gemeinde wird aus den

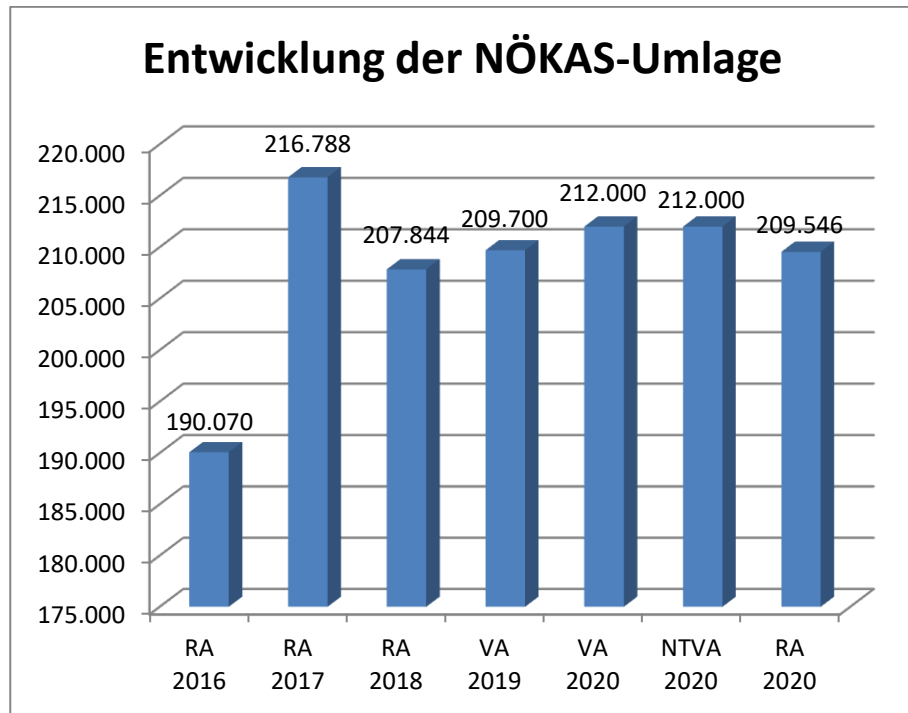
- Erträgen der ausschließlichen Gemeindeabgaben ohne die Gebühren für die Benützung von Gemeindeeinrichtungen und -anlagen und ohne die Interessentenbeiträge von Grundstückseigentümern und Anrainern und
- Ertragsanteilen an den gemeinschaftlichen Bundesabgaben ohne Spielbankenabgabe

ermittelt.

Basis für die Ermittlung der Finanzkraft sind die tatsächlichen Beträge aufgrund der Rechnungsabschlüsse.

Die Darstellung der Entwicklung der Finanzkraft für die Umlagenberechnung hat insbesondere auf die Beitragsleistung der Gemeinden zum NÖ Krankenanstaltensprengel (NÖKAS) und zur Sozialumlage Auswirkungen. Eine Erhöhung oder Reduktion/Verminderung der Finanzkraft wirkt sich unmittelbar auf die Beitragsleistung aus.

Entwicklung der NÖKAS-Umlage



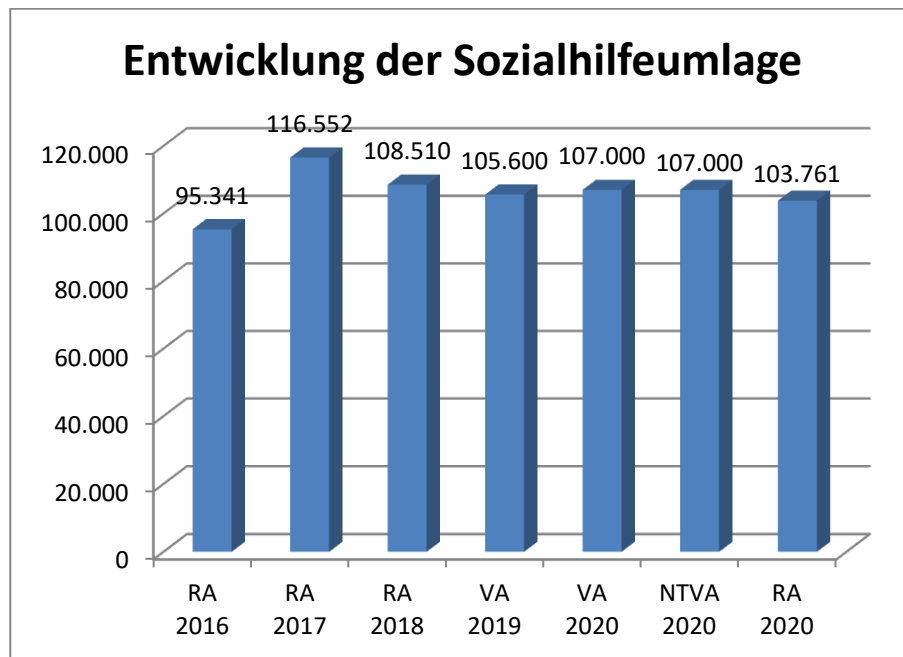
Erläuterung:

Das Landesgebiet ist Beitragsbezirk und Krankenanstaltensprengel für alle öffentlichen Krankenanstalten in Niederösterreich. Beitragsbezirk und Krankenanstaltensprengel sind ein Gemeindeverband. Dem Gemeindeverband gehören alle Gemeinden Niederösterreichs an. Der Gemeindeverband ist juristische Person, er hat seinen Sitz am Sitz der Landesregierung und trägt die Bezeichnung "NÖ Krankenanstaltensprengel" (§ 61 Abs. 1 NÖ Krankenanstaltengesetz - NÖ KAG).

Die Gemeinden haben an den NÖ Krankenanstaltensprengel monatliche Beiträge zu leisten. Berechnungsgrundlage bilden dabei die Volkszahl und die Finanzkraft der Gemeinden. Steigerungen bei der Volkszahl und bei der Finanzkraft führen daher zu höheren Beitragsleistungen bei den Gemeinden.

Diese monatlichen Beiträge werden von den der Gemeinde gebührenden monatlichen Vorschüsse auf die Ertragsanteile an den gemeinschaftlichen Bundesabgaben einbehalten.

Entwicklung der Sozialhilfeumlage



Erläuterung:

Die Gemeinden haben jährlich einen Beitrag zu den vom Land zu tragenden Kosten der Sozialhilfe, die nicht durch Kostenbeitrags- und Ersatzleistungen oder durch sonstige für Zwecke der Sozialhilfe bestimmte Zuschüsse gedeckt sind, in der Höhe von 50 % an das Land zu entrichten (§ 44 NÖ Sozialhilfe-Ausführungsgesetz – NÖ SAG).

Die Leistungen für die Sozialhilfe-Umlage werden von der Landesregierung auf die einzelnen Gemeinden nach ihrer Finanzkraft (Finanzkraft für die Umlagenberechnung) aufgeteilt.

Diese monatlichen Beiträge werden von den der Gemeinde gebührenden monatlichen Vorschüssen auf die Ertragsanteile an den gemeinschaftlichen Bundesabgaben einbehalten.

Nachweis der liquiden Mittel (Kassenbestand)

Rechnungsabschluss 2020

Gemeinde Meiseldorf

Nachweis der liquiden Mittel (Kassenbestand)

| ZW | MVAG | Konto | Bezeichnung | IBAN | Stand 31.12.2019 | Einzahlungen 2020 | Auszahlungen 2020 | Stand 31.12.2020 | Auszug Nr. | Datum |
|----|------|--------|------------------------------------|--------------------------|---------------------|----------------------|----------------------|---------------------|------------|------------|
| 4 | 1151 | 200010 | BAR | | 1.813,20 | 8.371,14 | 6.083,29 | 4.101,05 | | |
| | | | Bar | | 1.813,20 | 8.371,14 | 6.083,29 | 4.101,05 | | |
| 3 | 1151 | 210008 | Giro WGII | AT29 3212 3000 0001 7376 | 15.367,33 | 1,22 | 15.368,55 | 0,00 | 26 | 31.12.2019 |
| 1 | 1151 | 210001 | GIRO 1 | AT86 3212 3000 0000 2576 | 440.042,58 | 2.236.239,56 | 2.358.263,09 | 318.019,05 | 247 | 31.12.2020 |
| | | | Bankkonto | | 455.409,91 | 2.236.240,78 | 2.373.631,64 | 318.019,05 | | |
| 5 | 1151 | 906000 | Gegenverrechnung | | 0,00 | 1.738.040,64 | 1.738.040,64 | 0,00 | | |
| | | | Verrechnung | | 0,00 | 1.738.040,64 | 1.738.040,64 | 0,00 | | |
| 10 | 1152 | 294000 | Gemeindeamtserweiterung 30.778.740 | | 13.046,64 | 13,05 | 3,26 | 13.056,43 | | |
| 11 | 1152 | 294100 | RL Straßenbau 30.740.518 | | 17.635,09 | 16,17 | 17.651,26 | 0,00 | | |
| 12 | 1152 | 294200 | Haushaltsausgleich 40.051.070 | | 122.105,86 | 88,43 | 69.822,11 | 52.372,18 | | |
| 13 | 1152 | 294300 | RL - Erneuerungsrücklage WVA | | 11.979,19 | 20,92 | 3.869,11 | 8.131,00 | | |
| 14 | 1152 | 294400 | RL - Erneuerungsrücklage KANAL | | 20.928,32 | 4.273,64 | 14.081,75 | 11.120,21 | | |
| 15 | 1152 | 294500 | RL - WGII | | 10.053,36 | 10,05 | 2,51 | 10.060,90 | | |
| 16 | 1152 | 295000 | Allgemeine Investitionsrücklage | | 107.056,06 | 53,85 | 107.013,46 | 96,45 | | |
| | | | Zahlungsmittelreserve | | 302.804,52 | 4.476,11 | 212.443,46 | 94.837,17 | | |
| | | | Gesamtsumme | | 760.027,63 | 3.987.128,67 | 4.330.199,03 | 416.957,27 | | |

| | | Stand 31.12.2019 | Stand 31.12.2020 | Veränderung |
|--------------|--|---------------------|---------------------|--------------------|
| 1151 | Kassa, Bankguthaben, Schecks | 457.223,11 | 322.120,10 | -135.103,01 |
| 1152 | Zahlungsmittelreserven | 302.804,52 | 94.837,17 | -207.967,35 |
| | Zahlungsmittelreserven für zweckgebundene Haushaltsrücklagen | 13.046,64 | 13.056,43 | 9,79 |
| | Zahlungsmittelreserven für zweckgebundene Haushaltsrücklagen | 17.635,09 | 0,00 | -17.635,09 |
| | Zahlungsmittelreserven für zweckgebundene Haushaltsrücklagen | 122.105,86 | 52.372,18 | -69.733,68 |
| | Zahlungsmittelreserven für zweckgebundene Haushaltsrücklagen | 11.979,19 | 8.131,00 | -3.848,19 |
| | Zahlungsmittelreserven für zweckgebundene Haushaltsrücklagen | 20.928,32 | 11.120,21 | -9.808,11 |
| | Zahlungsmittelreserven für zweckgebundene Haushaltsrücklagen | 10.053,36 | 10.060,90 | 7,54 |
| | Zahlungsmittelreserven für allgemeine Haushaltsrücklagen | 107.056,06 | 96,45 | -106.959,61 |
| B.III | Gesamtsumme liquide Mittel | 760.027,63 | 416.957,27 | -343.070,36 |

| ZW | MVAG | Konto | Bezeichnung | IBAN | Stand 31.12.2019 | Einzahlungen 2020 | Auszahlungen 2020 | Stand 31.12.2020 | Auszug Nr. | Datum |
|----|------|-------|-------------|------|---------------------|----------------------|----------------------|---------------------|------------|-------|
|----|------|-------|-------------|------|---------------------|----------------------|----------------------|---------------------|------------|-------|

Der vorliegende Rechnungsabschluss enthält alle im Rechnungszeitraum erfolgten Gebarungen. Er stimmt mit den Belegen und Aufzeichnungen in den Rechnungsbüchern überein. Die ausgewiesenen buchmäßigen Bestände stimmen mit den tatsächlich vorhandenen Bargeldbeständen und Bankbeständen überein.

Der Bürgermeister

Der Kassenverwalter

Ing. Nikolaus Reisel

Iris Freimbacher

Der vorliegende Rechnungsabschluss wurde vom Prüfungsausschuss überprüft. Er ist sachlich und rechnerisch richtig.

Obmann des Prüfungsausschusses

Mitglieder des Prüfungsausschusses

Roman Zotter

Josef Neunteufl und Ralf Wolk

Ergebnishaushalt Gesamt 1. Ebene (Anlage 1a)
- interne Vergütungen enthalten

| MVAG | Mittelverwendungs- und aufbringungsgruppen (1. Ebene) | RA 2020 | VA 2020 | RA - VA |
|-------------|---|---------------------|---------------------|-------------------|
| 211 | Erträge aus der operativen Verwaltungstätigkeit | 2.055.146,11 | 2.065.900,00 | -10.753,89 |
| 212 | Erträge aus Transfers | 464.003,25 | 460.800,00 | 3.203,25 |
| 213 | Finanzerträge | 327,57 | 500,00 | -172,43 |
| 21 | Summe Erträge | 2.519.476,93 | 2.527.200,00 | -7.723,07 |
| 221 | Personalaufwand | 355.067,97 | 347.100,00 | 7.967,97 |
| 222 | Sachaufwand (ohne Transferaufwand) | 1.626.734,15 | 1.601.800,00 | 24.934,15 |
| 223 | Transferaufwand (laufende Transfers und Kapitaltransfers) | 632.698,95 | 649.000,00 | -16.301,05 |
| 224 | Finanzaufwand | 14.039,74 | 13.900,00 | 139,74 |
| 22 | Summe Aufwendungen | 2.628.540,81 | 2.611.800,00 | 16.740,81 |
| SA0 | Saldo (0) Nettoergebnis (21 - 22) | -109.063,88 | -84.600,00 | -24.463,88 |
| 230 | Entnahmen von Haushaltsrücklagen | 212.381,15 | 216.300,00 | -3.918,85 |
| 240 | Zuweisung an Haushaltsrücklagen | 4.413,80 | 7.000,00 | -2.586,20 |
| 23 | Summe Haushaltsrücklagen | 207.967,35 | 209.300,00 | -1.332,65 |
| SA00 | Nettoergebnis nach Zuweisung und Entnahmen von Haushaltsrücklagen (Saldo 0 +/- SU23) | 98.903,47 | 124.700,00 | -25.796,53 |

Ergebnishaushalt Gesamt 1. und 2. Ebene (Anlage 1a)
- interne Vergütungen enthalten

| MVAG | Mittelverwendungs- und aufbringungsgruppen (1. und 2. Ebene) | RA 2020 | VA 2020 | RA - VA |
|------------|---|---------------------|---------------------|-------------------|
| 211 | Erträge aus der operativen Verwaltungstätigkeit | 2.055.146,11 | 2.065.900,00 | -10.753,89 |
| 2111 | Erträge aus eigenen Abgaben | 216.317,11 | 221.400,00 | -5.082,89 |
| 2112 | Erträge aus Ertragsanteilen | 678.024,62 | 682.200,00 | -4.175,38 |
| 2113 | Erträge aus Gebühren | 280.053,53 | 257.300,00 | 22.753,53 |
| 2114 | Erträge aus Leistungen | 45.702,80 | 45.300,00 | 402,80 |
| 2115 | Erträge aus Besitz und wirtschaftlicher Tätigkeit | 28.296,69 | 123.100,00 | -94.803,31 |
| 2116 | Erträge aus Veräußerung und sonstige Erträge | 772.619,34 | 716.300,00 | 56.319,34 |
| 2117 | Nicht finanzierungswirksame operative Erträge | 34.132,02 | 20.300,00 | 13.832,02 |
| 212 | Erträge aus Transfers | 464.003,25 | 460.800,00 | 3.203,25 |
| 2121 | Transferertrag von Trägern des öffentlichen Rechts | 355.853,97 | 362.300,00 | -6.446,03 |
| 2122 | Transferertrag von Beteiligungen | | | |
| 2123 | Transferertrag von Unternehmen (mit Finanzunternehmen) | 46.784,68 | 49.500,00 | -2.715,32 |
| 2124 | Transferertrag von Haushalten und Organisationen ohne Erwerbscharakter | 3.998,89 | 3.300,00 | 698,89 |
| 2125 | Transferertrag vom Ausland | | | |
| 2126 | Investitions- und Tilgungszuschüsse zwischen Unternehmungen und Betrieben der Gebietskörperschaft und der Gebietskörperschaft | | | |
| 2127 | Nicht finanzierungswirksamer Transferertrag | 57.365,71 | 45.700,00 | 11.665,71 |
| 213 | Finanzerträge | 327,57 | 500,00 | -172,43 |
| 2131 | Erträge aus Zinsen | 327,57 | 500,00 | -172,43 |
| 2132 | Erträge aus Zinsen aus derivativen Finanzinstrumenten ohne Grundgeschäft | | | |
| 2133 | Erträge aus Gewinnentnahmen von marktbestimmten Betrieben | | | |
| 2134 | Sonstige Finanzerträge | | | |
| 2135 | Erträge aus Dividenden/Gewinnausschüttungen | | | |
| 2136 | Sonstige nicht finanzierungswirksame Finanzerträge | | | |
| 21 | Summe Erträge | 2.519.476,93 | 2.527.200,00 | -7.723,07 |
| 221 | Personalaufwand | 355.067,97 | 347.100,00 | 7.967,97 |
| 2211 | Personalaufwand (Bezüge, Nebengeb., Mehrleistungen) | 270.813,77 | 274.100,00 | -3.286,23 |
| 2212 | Gesetzlicher und freiwilliger Sozialaufwand | 70.402,08 | 68.100,00 | 2.302,08 |
| 2213 | Sonstiger Personalaufwand | | | |
| 2214 | Nicht finanzierungswirksamer Personalaufwand | 13.852,12 | 4.900,00 | 8.952,12 |
| 222 | Sachaufwand (ohne Transferaufwand) | 1.626.734,15 | 1.601.800,00 | 24.934,15 |
| 2221 | Gebrauchs- und Verbrauchsgüter, Handelswaren | 78.125,39 | 83.500,00 | -5.374,61 |
| 2222 | Verwaltungs- und Betriebsaufwand | 46.917,10 | 51.400,00 | -4.482,90 |
| 2223 | Leasing- und Mietaufwand | 307,27 | 400,00 | -92,73 |
| 2224 | Instandhaltung | 59.922,24 | 105.500,00 | -45.577,76 |
| 2225 | Sonstiger Sachaufwand | 939.951,21 | 933.600,00 | 6.351,21 |

| MVAG | Mittelverwendungs- und aufbringungsgruppen (1. und 2. Ebene) | RA 2020 | VA 2020 | RA - VA |
|-------------|---|---------------------|---------------------|-------------------|
| 2226 | Nicht finanzierungswirksamer Sachaufwand | 501.510,94 | 427.400,00 | 74.110,94 |
| 223 | Transferaufwand (laufende Transfers und Kapitaltransfers) | 632.698,95 | 649.000,00 | -16.301,05 |
| 2231 | Transferaufwand an Träger des öffentlichen Rechts | 607.490,10 | 616.800,00 | -9.309,90 |
| 2232 | Transferaufwand an Beteiligungen | | | |
| 2233 | Transferaufwand an Unternehmen (mit Finanzunternehmen) | 4.323,24 | 4.300,00 | 23,24 |
| 2234 | Transferaufwand an Haushalte und Organisationen ohne Erwerbscharakter | 20.885,61 | 27.900,00 | -7.014,39 |
| 2235 | Transferaufwand an das Ausland | | | |
| 2236 | Investitions- und Tilgungszuschüsse zwischen Unternehmungen und Betrieben der Gebietskörperschaft und der Gebietskörperschaft | | | |
| 2237 | Nicht finanzierungswirksamer Transferaufwand | | | |
| 224 | Finanzaufwand | 14.039,74 | 13.900,00 | 139,74 |
| 2241 | Zinsen aus Finanzschulden, Finanzierungsleasing, Forderungskauf und derivativen Finanzinstrumenten mit Grundgeschäft | 11.825,77 | 11.700,00 | 125,77 |
| 2242 | Zinsen und sonstige Aufwendungen aus derivativen Finanzinstrumenten ohne Grundgeschäft | | | |
| 2243 | Gewinnentnahmen von Unternehmungen und marktbestimmten Betrieben der Gebietskörperschaft (innerhalb der Gebietskörperschaft) | | | |
| 2244 | Sonstiger Finanzaufwand | 2.213,97 | 2.200,00 | 13,97 |
| 2245 | Nicht finanzierungswirksamer Finanzaufwand | | | |
| 22 | Summe Aufwendungen | 2.628.540,81 | 2.611.800,00 | 16.740,81 |
| SA0 | Saldo (0) Nettoergebnis (21 - 22) | -109.063,88 | -84.600,00 | -24.463,88 |
| 230 | Entnahmen von Haushaltsrücklagen | 212.381,15 | 216.300,00 | -3.918,85 |
| 2301 | Entnahmen von Haushaltsrücklagen | 212.381,15 | 216.300,00 | -3.918,85 |
| 240 | Zuweisung an Haushaltsrücklagen | 4.413,80 | 7.000,00 | -2.586,20 |
| 2401 | Zuweisung an Haushaltsrücklagen | 4.413,80 | 7.000,00 | -2.586,20 |
| 23 | Summe Haushaltsrücklagen | 207.967,35 | 209.300,00 | -1.332,65 |
| SA00 | Nettoergebnis nach Zuweisung und Entnahmen von Haushaltsrücklagen (Saldo 0 +/- SU23) | 98.903,47 | 124.700,00 | -25.796,53 |

Ergebnishaushalt Bereichsbudget 1. und 2. Ebene (Anlage 1a)

Vertretungskörper und allgemeine Verwaltung (Gruppe 0)

| MVAG | Mittelverwendungs- und aufbringungsgruppen (1. und 2. Ebene) | RA 2020 | VA 2020 | RA - VA |
|------------|---|-------------------|-------------------|-------------------|
| 211 | Erträge aus der operativen Verwaltungstätigkeit | 23.747,55 | 7.800,00 | 15.947,55 |
| 2111 | Erträge aus eigenen Abgaben | | | |
| 2112 | Erträge aus Ertragsanteilen | | | |
| 2113 | Erträge aus Gebühren | | | |
| 2114 | Erträge aus Leistungen | 5.070,91 | 4.100,00 | 970,91 |
| 2115 | Erträge aus Besitz und wirtschaftlicher Tätigkeit | 2.136,80 | 1.900,00 | 236,80 |
| 2116 | Erträge aus Veräußerung und sonstige Erträge | 14.407,17 | 1.800,00 | 12.607,17 |
| 2117 | Nicht finanzierungswirksame operative Erträge | 2.132,67 | | 2.132,67 |
| 212 | Erträge aus Transfers | 120,00 | 100,00 | 20,00 |
| 2121 | Transferertrag von Trägern des öffentlichen Rechts | 120,00 | 100,00 | 20,00 |
| 2122 | Transferertrag von Beteiligungen | | | |
| 2123 | Transferertrag von Unternehmen (mit Finanzunternehmen) | | | |
| 2124 | Transferertrag von Haushalten und Organisationen ohne Erwerbscharakter | | | |
| 2125 | Transferertrag vom Ausland | | | |
| 2126 | Investitions- und Tilgungszuschüsse zwischen Unternehmungen und Betrieben der Gebietskörperschaft und der Gebietskörperschaft | | | |
| 2127 | Nicht finanzierungswirksamer Transferertrag | | | |
| 213 | Finanzerträge | 0,00 | 0,00 | 0,00 |
| 2131 | Erträge aus Zinsen | | | |
| 2132 | Erträge aus Zinsen aus derivativen Finanzinstrumenten ohne Grundgeschäft | | | |
| 2133 | Erträge aus Gewinnentnahmen von marktbestimmten Betrieben | | | |
| 2134 | Sonstige Finanzerträge | | | |
| 2135 | Erträge aus Dividenden/Gewinnausschüttungen | | | |
| 2136 | Sonstige nicht finanzierungswirksame Finanzerträge | | | |
| 21 | Summe Erträge | 23.867,55 | 7.900,00 | 15.967,55 |
| 221 | Personalaufwand | 98.219,94 | 98.200,00 | 19,94 |
| 2211 | Personalaufwand (Bezüge, Nebengeb., Mehrleistungen) | 74.883,46 | 77.200,00 | -2.316,54 |
| 2212 | Gesetzlicher und freiwilliger Sozialaufwand | 18.891,86 | 19.300,00 | -408,14 |
| 2213 | Sonstiger Personalaufwand | | | |
| 2214 | Nicht finanzierungswirksamer Personalaufwand | 4.444,62 | 1.700,00 | 2.744,62 |
| 222 | Sachaufwand (ohne Transferaufwand) | 208.464,04 | 218.500,00 | -10.035,96 |
| 2221 | Gebrauchs- und Verbrauchsgüter, Handelswaren | 6.087,82 | 8.200,00 | -2.112,18 |
| 2222 | Verwaltungs- und Betriebsaufwand | 16.980,92 | 17.100,00 | -119,08 |
| 2223 | Leasing- und Mietaufwand | 307,27 | 400,00 | -92,73 |
| 2224 | Instandhaltung | 458,41 | 3.100,00 | -2.641,59 |
| 2225 | Sonstiger Sachaufwand | 162.590,24 | 169.100,00 | -6.509,76 |

Vertretungskörper und allgemeine Verwaltung (Gruppe 0)

| MVAG | Mittelverwendungs- und aufbringungsgruppen (1. und 2. Ebene) | RA 2020 | VA 2020 | RA - VA |
|-------------|---|--------------------|--------------------|-------------------|
| 2226 | Nicht finanzierungswirksamer Sachaufwand | 22.039,38 | 20.600,00 | 1.439,38 |
| 223 | Transferaufwand (laufende Transfers und Kapitaltransfers) | 15.934,76 | 16.300,00 | -365,24 |
| 2231 | Transferaufwand an Träger des öffentlichen Rechts | 8.997,55 | 9.000,00 | -2,45 |
| 2232 | Transferaufwand an Beteiligungen | | | |
| 2233 | Transferaufwand an Unternehmen (mit Finanzunternehmen) | 4.323,24 | 4.300,00 | 23,24 |
| 2234 | Transferaufwand an Haushalte und Organisationen ohne Erwerbscharakter | 2.613,97 | 3.000,00 | -386,03 |
| 2235 | Transferaufwand an das Ausland | | | |
| 2236 | Investitions- und Tilgungszuschüsse zwischen Unternehmungen und Betrieben der Gebietskörperschaft und der Gebietskörperschaft | | | |
| 2237 | Nicht finanzierungswirksamer Transferaufwand | | | |
| 224 | Finanzaufwand | 165,22 | 200,00 | -34,78 |
| 2241 | Zinsen aus Finanzschulden, Finanzierungsleasing, Forderungskauf und derivativen Finanzinstrumenten mit Grundgeschäft | 165,22 | 200,00 | -34,78 |
| 2242 | Zinsen und sonstige Aufwendungen aus derivativen Finanzinstrumenten ohne Grundgeschäft | | | |
| 2243 | Gewinnentnahmen von Unternehmungen und marktbestimmten Betrieben der Gebietskörperschaft (innerhalb der Gebietskörperschaft) | | | |
| 2244 | Sonstiger Finanzaufwand | | | |
| 2245 | Nicht finanzierungswirksamer Finanzaufwand | | | |
| 22 | Summe Aufwendungen | 322.783,96 | 333.200,00 | -10.416,04 |
| SA0 | Saldo (0) Nettoergebnis (21 - 22) | -298.916,41 | -325.300,00 | 26.383,59 |
| 230 | Entnahmen von Haushaltsrücklagen | 0,00 | 0,00 | 0,00 |
| 2301 | Entnahmen von Haushaltsrücklagen | | | |
| 240 | Zuweisung an Haushaltsrücklagen | 9,79 | 0,00 | 9,79 |
| 2401 | Zuweisung an Haushaltsrücklagen | 9,79 | | 9,79 |
| 23 | Summe Haushaltsrücklagen | -9,79 | 0,00 | -9,79 |
| SA00 | Nettoergebnis nach Zuweisung und Entnahmen von Haushaltsrücklagen (Saldo 0 +/- SU23) | -298.926,20 | -325.300,00 | 26.373,80 |

Öffentliche Ordnung und Sicherheit (Gruppe 1)

| MVAG | Mittelverwendungs- und aufbringungsgruppen (1. und 2. Ebene) | RA 2020 | VA 2020 | RA - VA |
|------------|---|------------------|------------------|-----------------|
| 211 | Erträge aus der operativen Verwaltungstätigkeit | 2.857,90 | 800,00 | 2.057,90 |
| 2111 | Erträge aus eigenen Abgaben | | | |
| 2112 | Erträge aus Ertragsanteilen | | | |
| 2113 | Erträge aus Gebühren | | | |
| 2114 | Erträge aus Leistungen | | | |
| 2115 | Erträge aus Besitz und wirtschaftlicher Tätigkeit | | | |
| 2116 | Erträge aus Veräußerung und sonstige Erträge | 2.857,90 | 800,00 | 2.057,90 |
| 2117 | Nicht finanzierungswirksame operative Erträge | | | |
| 212 | Erträge aus Transfers | 0,00 | 0,00 | 0,00 |
| 2121 | Transferertrag von Trägern des öffentlichen Rechts | | | |
| 2122 | Transferertrag von Beteiligungen | | | |
| 2123 | Transferertrag von Unternehmen (mit Finanzunternehmen) | | | |
| 2124 | Transferertrag von Haushalten und Organisationen ohne Erwerbscharakter | | | |
| 2125 | Transferertrag vom Ausland | | | |
| 2126 | Investitions- und Tilgungszuschüsse zwischen Unternehmungen und Betrieben der Gebietskörperschaft und der Gebietskörperschaft | | | |
| 2127 | Nicht finanzierungswirksamer Transferertrag | | | |
| 213 | Finanzerträge | 0,00 | 0,00 | 0,00 |
| 2131 | Erträge aus Zinsen | | | |
| 2132 | Erträge aus Zinsen aus derivativen Finanzinstrumenten ohne Grundgeschäft | | | |
| 2133 | Erträge aus Gewinnentnahmen von marktbestimmten Betrieben | | | |
| 2134 | Sonstige Finanzerträge | | | |
| 2135 | Erträge aus Dividenden/Gewinnausschüttungen | | | |
| 2136 | Sonstige nicht finanzierungswirksame Finanzerträge | | | |
| 21 | Summe Erträge | 2.857,90 | 800,00 | 2.057,90 |
| 221 | Personalaufwand | 0,00 | 0,00 | 0,00 |
| 2211 | Personalaufwand (Bezüge, Nebengeb., Mehrleistungen) | | | |
| 2212 | Gesetzlicher und freiwilliger Sozialaufwand | | | |
| 2213 | Sonstiger Personalaufwand | | | |
| 2214 | Nicht finanzierungswirksamer Personalaufwand | | | |
| 222 | Sachaufwand (ohne Transferaufwand) | 25.595,77 | 25.400,00 | 195,77 |
| 2221 | Gebrauchs- und Verbrauchsgüter, Handelswaren | 30,12 | 100,00 | -69,88 |
| 2222 | Verwaltungs- und Betriebsaufwand | 5.397,10 | 6.100,00 | -702,90 |
| 2223 | Leasing- und Mietaufwand | | | |
| 2224 | Instandhaltung | 10.971,55 | 9.000,00 | 1.971,55 |
| 2225 | Sonstiger Sachaufwand | 3.364,67 | 4.400,00 | -1.035,33 |

Öffentliche Ordnung und Sicherheit (Gruppe 1)

| MVAG | Mittelverwendungs- und aufbringungsgruppen (1. und 2. Ebene) | RA 2020 | VA 2020 | RA - VA |
|-------------|---|-------------------|-------------------|-----------------|
| 2226 | Nicht finanzierungswirksamer Sachaufwand | 5.832,33 | 5.800,00 | 32,33 |
| 223 | Transferaufwand (laufende Transfers und Kapitaltransfers) | 9.003,00 | 10.000,00 | -997,00 |
| 2231 | Transferaufwand an Träger des öffentlichen Rechts | | | |
| 2232 | Transferaufwand an Beteiligungen | | | |
| 2233 | Transferaufwand an Unternehmen (mit Finanzunternehmen) | | | |
| 2234 | Transferaufwand an Haushalte und Organisationen ohne Erwerbscharakter | 9.003,00 | 10.000,00 | -997,00 |
| 2235 | Transferaufwand an das Ausland | | | |
| 2236 | Investitions- und Tilgungszuschüsse zwischen Unternehmungen und Betrieben der Gebietskörperschaft und der Gebietskörperschaft | | | |
| 2237 | Nicht finanzierungswirksamer Transferaufwand | | | |
| 224 | Finanzaufwand | 0,00 | 0,00 | 0,00 |
| 2241 | Zinsen aus Finanzschulden, Finanzierungsleasing, Forderungskauf und derivativen Finanzinstrumenten mit Grundgeschäft | | | |
| 2242 | Zinsen und sonstige Aufwendungen aus derivativen Finanzinstrumenten ohne Grundgeschäft | | | |
| 2243 | Gewinnentnahmen von Unternehmungen und marktbestimmten Betrieben der Gebietskörperschaft (innerhalb der Gebietskörperschaft) | | | |
| 2244 | Sonstiger Finanzaufwand | | | |
| 2245 | Nicht finanzierungswirksamer Finanzaufwand | | | |
| 22 | Summe Aufwendungen | 34.598,77 | 35.400,00 | -801,23 |
| SA0 | Saldo (0) Nettoergebnis (21 - 22) | -31.740,87 | -34.600,00 | 2.859,13 |
| 230 | Entnahmen von Haushaltsrücklagen | 0,00 | 0,00 | 0,00 |
| 2301 | Entnahmen von Haushaltsrücklagen | | | |
| 240 | Zuweisung an Haushaltsrücklagen | 0,00 | 0,00 | 0,00 |
| 2401 | Zuweisung an Haushaltsrücklagen | | | |
| 23 | Summe Haushaltsrücklagen | 0,00 | 0,00 | 0,00 |
| SA00 | Nettoergebnis nach Zuweisung und Entnahmen von Haushaltsrücklagen (Saldo 0 +/- SU23) | -31.740,87 | -34.600,00 | 2.859,13 |

Unterricht, Erziehung, Sport und Wissenschaft (Gruppe 2)

| MVAG | Mittelverwendungs- und aufbringungsgruppen (1. und 2. Ebene) | RA 2020 | VA 2020 | RA - VA |
|------------|---|-------------------|-------------------|------------------|
| 211 | Erträge aus der operativen Verwaltungstätigkeit | 49.900,55 | 43.000,00 | 6.900,55 |
| 2111 | Erträge aus eigenen Abgaben | | | |
| 2112 | Erträge aus Ertragsanteilen | | | |
| 2113 | Erträge aus Gebühren | | | |
| 2114 | Erträge aus Leistungen | 12.268,44 | 12.400,00 | -131,56 |
| 2115 | Erträge aus Besitz und wirtschaftlicher Tätigkeit | | | |
| 2116 | Erträge aus Veräußerung und sonstige Erträge | 16.188,39 | 10.300,00 | 5.888,39 |
| 2117 | Nicht finanzierungswirksame operative Erträge | 21.443,72 | 20.300,00 | 1.143,72 |
| 212 | Erträge aus Transfers | 7.364,97 | 6.800,00 | 564,97 |
| 2121 | Transferertrag von Trägern des öffentlichen Rechts | 5.453,58 | 5.500,00 | -46,42 |
| 2122 | Transferertrag von Beteiligungen | | | |
| 2123 | Transferertrag von Unternehmen (mit Finanzunternehmen) | | | |
| 2124 | Transferertrag von Haushalten und Organisationen ohne Erwerbscharakter | 1.911,39 | 1.300,00 | 611,39 |
| 2125 | Transferertrag vom Ausland | | | |
| 2126 | Investitions- und Tilgungszuschüsse zwischen Unternehmungen und Betrieben der Gebietskörperschaft und der Gebietskörperschaft | | | |
| 2127 | Nicht finanzierungswirksamer Transferertrag | | | |
| 213 | Finanzerträge | 0,00 | 0,00 | 0,00 |
| 2131 | Erträge aus Zinsen | | | |
| 2132 | Erträge aus Zinsen aus derivativen Finanzinstrumenten ohne Grundgeschäft | | | |
| 2133 | Erträge aus Gewinnentnahmen von marktbestimmten Betrieben | | | |
| 2134 | Sonstige Finanzerträge | | | |
| 2135 | Erträge aus Dividenden/Gewinnausschüttungen | | | |
| 2136 | Sonstige nicht finanzierungswirksame Finanzerträge | | | |
| 21 | Summe Erträge | 57.265,52 | 49.800,00 | 7.465,52 |
| 221 | Personalaufwand | 116.835,45 | 115.100,00 | 1.735,45 |
| 2211 | Personalaufwand (Bezüge, Nebengeb., Mehrleistungen) | 94.593,33 | 96.700,00 | -2.106,67 |
| 2212 | Gesetzlicher und freiwilliger Sozialaufwand | 18.134,13 | 18.400,00 | -265,87 |
| 2213 | Sonstiger Personalaufwand | | | |
| 2214 | Nicht finanzierungswirksamer Personalaufwand | 4.107,99 | | 4.107,99 |
| 222 | Sachaufwand (ohne Transferaufwand) | 49.031,32 | 51.100,00 | -2.068,68 |
| 2221 | Gebrauchs- und Verbrauchsgüter, Handelswaren | 9.156,41 | 11.100,00 | -1.943,59 |
| 2222 | Verwaltungs- und Betriebsaufwand | 3.352,57 | 4.100,00 | -747,43 |
| 2223 | Leasing- und Mietaufwand | | | |
| 2224 | Instandhaltung | 6.433,81 | 8.200,00 | -1.766,19 |
| 2225 | Sonstiger Sachaufwand | 20.093,77 | 21.600,00 | -1.506,23 |

Unterricht, Erziehung, Sport und Wissenschaft (Gruppe 2)

| MVAG | Mittelverwendungs- und aufbringungsgruppen (1. und 2. Ebene) | RA 2020 | VA 2020 | RA - VA |
|-------------|---|--------------------|--------------------|------------------|
| 2226 | Nicht finanzierungswirksamer Sachaufwand | 9.994,76 | 6.100,00 | 3.894,76 |
| 223 | Transferaufwand (laufende Transfers und Kapitaltransfers) | 105.260,93 | 106.200,00 | -939,07 |
| 2231 | Transferaufwand an Träger des öffentlichen Rechts | 103.660,93 | 103.800,00 | -139,07 |
| 2232 | Transferaufwand an Beteiligungen | | | |
| 2233 | Transferaufwand an Unternehmen (mit Finanzunternehmen) | | | |
| 2234 | Transferaufwand an Haushalte und Organisationen ohne Erwerbscharakter | 1.600,00 | 2.400,00 | -800,00 |
| 2235 | Transferaufwand an das Ausland | | | |
| 2236 | Investitions- und Tilgungszuschüsse zwischen Unternehmungen und Betrieben der Gebietskörperschaft und der Gebietskörperschaft | | | |
| 2237 | Nicht finanzierungswirksamer Transferaufwand | | | |
| 224 | Finanzaufwand | 433,20 | 500,00 | -66,80 |
| 2241 | Zinsen aus Finanzschulden, Finanzierungsleasing, Forderungs Kauf und derivativen Finanzinstrumenten mit Grundgeschäft | 433,20 | 500,00 | -66,80 |
| 2242 | Zinsen und sonstige Aufwendungen aus derivativen Finanzinstrumenten ohne Grundgeschäft | | | |
| 2243 | Gewinnentnahmen von Unternehmungen und marktbestimmten Betrieben der Gebietskörperschaft (innerhalb der Gebietskörperschaft) | | | |
| 2244 | Sonstiger Finanzaufwand | | | |
| 2245 | Nicht finanzierungswirksamer Finanzaufwand | | | |
| 22 | Summe Aufwendungen | 271.560,90 | 272.900,00 | -1.339,10 |
| SA0 | Saldo (0) Nettoergebnis (21 - 22) | -214.295,38 | -223.100,00 | 8.804,62 |
| 230 | Entnahmen von Haushaltsrücklagen | 0,00 | 0,00 | 0,00 |
| 2301 | Entnahmen von Haushaltsrücklagen | | | |
| 240 | Zuweisung an Haushaltsrücklagen | 0,00 | 0,00 | 0,00 |
| 2401 | Zuweisung an Haushaltsrücklagen | | | |
| 23 | Summe Haushaltsrücklagen | 0,00 | 0,00 | 0,00 |
| SA00 | Nettoergebnis nach Zuweisung und Entnahmen von Haushaltsrücklagen (Saldo 0 +/- SU23) | -214.295,38 | -223.100,00 | 8.804,62 |

Kunst, Kultur und Kultus (Gruppe 3)

| MVAG | Mittelverwendungs- und aufbringungsgruppen (1. und 2. Ebene) | RA 2020 | VA 2020 | RA - VA |
|------------|---|------------------|------------------|------------------|
| 211 | Erträge aus der operativen Verwaltungstätigkeit | 194,40 | 200,00 | -5,60 |
| 2111 | Erträge aus eigenen Abgaben | | | |
| 2112 | Erträge aus Ertragsanteilen | | | |
| 2113 | Erträge aus Gebühren | | | |
| 2114 | Erträge aus Leistungen | 194,40 | 200,00 | -5,60 |
| 2115 | Erträge aus Besitz und wirtschaftlicher Tätigkeit | | | |
| 2116 | Erträge aus Veräußerung und sonstige Erträge | | | |
| 2117 | Nicht finanzierungswirksame operative Erträge | | | |
| 212 | Erträge aus Transfers | 82,00 | 100,00 | -18,00 |
| 2121 | Transferertrag von Trägern des öffentlichen Rechts | | | |
| 2122 | Transferertrag von Beteiligungen | | | |
| 2123 | Transferertrag von Unternehmen (mit Finanzunternehmen) | | | |
| 2124 | Transferertrag von Haushalten und Organisationen ohne Erwerbscharakter | | | |
| 2125 | Transferertrag vom Ausland | | | |
| 2126 | Investitions- und Tilgungszuschüsse zwischen Unternehmungen und Betrieben der Gebietskörperschaft und der Gebietskörperschaft | | | |
| 2127 | Nicht finanzierungswirksamer Transferertrag | 82,00 | 100,00 | -18,00 |
| 213 | Finanzerträge | 0,00 | 0,00 | 0,00 |
| 2131 | Erträge aus Zinsen | | | |
| 2132 | Erträge aus Zinsen aus derivativen Finanzinstrumenten ohne Grundgeschäft | | | |
| 2133 | Erträge aus Gewinnentnahmen von marktbestimmten Betrieben | | | |
| 2134 | Sonstige Finanzerträge | | | |
| 2135 | Erträge aus Dividenden/Gewinnausschüttungen | | | |
| 2136 | Sonstige nicht finanzierungswirksame Finanzerträge | | | |
| 21 | Summe Erträge | 276,40 | 300,00 | -23,60 |
| 221 | Personalaufwand | 0,00 | 0,00 | 0,00 |
| 2211 | Personalaufwand (Bezüge, Nebengeb., Mehrleistungen) | | | |
| 2212 | Gesetzlicher und freiwilliger Sozialaufwand | | | |
| 2213 | Sonstiger Personalaufwand | | | |
| 2214 | Nicht finanzierungswirksamer Personalaufwand | | | |
| 222 | Sachaufwand (ohne Transferaufwand) | 59.578,24 | 61.200,00 | -1.621,76 |
| 2221 | Gebrauchs- und Verbrauchsgüter, Handelswaren | 521,47 | 400,00 | 121,47 |
| 2222 | Verwaltungs- und Betriebsaufwand | 1.812,92 | 2.100,00 | -287,08 |
| 2223 | Leasing- und Mietaufwand | | | |
| 2224 | Instandhaltung | 14.799,39 | 27.400,00 | -12.600,61 |
| 2225 | Sonstiger Sachaufwand | 34.141,67 | 23.500,00 | 10.641,67 |

Kunst, Kultur und Kultus (Gruppe 3)

| MVAG | Mittelverwendungs- und aufbringungsgruppen (1. und 2. Ebene) | RA 2020 | VA 2020 | RA - VA |
|-------------|---|-------------------|-------------------|------------------|
| 2226 | Nicht finanzierungswirksamer Sachaufwand | 8.302,79 | 7.800,00 | 502,79 |
| 223 | Transferaufwand (laufende Transfers und Kapitaltransfers) | 16.924,73 | 17.300,00 | -375,27 |
| 2231 | Transferaufwand an Träger des öffentlichen Rechts | 15.324,73 | 15.300,00 | 24,73 |
| 2232 | Transferaufwand an Beteiligungen | | | |
| 2233 | Transferaufwand an Unternehmen (mit Finanzunternehmen) | | | |
| 2234 | Transferaufwand an Haushalte und Organisationen ohne Erwerbscharakter | 1.600,00 | 2.000,00 | -400,00 |
| 2235 | Transferaufwand an das Ausland | | | |
| 2236 | Investitions- und Tilgungszuschüsse zwischen Unternehmungen und Betrieben der Gebietskörperschaft und der Gebietskörperschaft | | | |
| 2237 | Nicht finanzierungswirksamer Transferaufwand | | | |
| 224 | Finanzaufwand | 0,00 | 0,00 | 0,00 |
| 2241 | Zinsen aus Finanzschulden, Finanzierungsleasing, Forderungs Kauf und derivativen Finanzinstrumenten mit Grundgeschäft | | | |
| 2242 | Zinsen und sonstige Aufwendungen aus derivativen Finanzinstrumenten ohne Grundgeschäft | | | |
| 2243 | Gewinnentnahmen von Unternehmungen und marktbestimmten Betrieben der Gebietskörperschaft (innerhalb der Gebietskörperschaft) | | | |
| 2244 | Sonstiger Finanzaufwand | | | |
| 2245 | Nicht finanzierungswirksamer Finanzaufwand | | | |
| 22 | Summe Aufwendungen | 76.502,97 | 78.500,00 | -1.997,03 |
| SA0 | Saldo (0) Nettoergebnis (21 - 22) | -76.226,57 | -78.200,00 | 1.973,43 |
| 230 | Entnahmen von Haushaltsrücklagen | 0,00 | 0,00 | 0,00 |
| 2301 | Entnahmen von Haushaltsrücklagen | | | |
| 240 | Zuweisung an Haushaltsrücklagen | 0,00 | 0,00 | 0,00 |
| 2401 | Zuweisung an Haushaltsrücklagen | | | |
| 23 | Summe Haushaltsrücklagen | 0,00 | 0,00 | 0,00 |
| SA00 | Nettoergebnis nach Zuweisung und Entnahmen von Haushaltsrücklagen (Saldo 0 +/- SU23) | -76.226,57 | -78.200,00 | 1.973,43 |

Soziale Wohlfahrt und Wohnbauförderung (Gruppe 4)

| MVAG | Mittelverwendungs- und aufbringungsgruppen (1. und 2. Ebene) | RA 2020 | VA 2020 | RA - VA |
|------------|---|-----------------|-----------------|--------------|
| 211 | Erträge aus der operativen Verwaltungstätigkeit | 0,00 | 0,00 | 0,00 |
| 2111 | Erträge aus eigenen Abgaben | | | |
| 2112 | Erträge aus Ertragsanteilen | | | |
| 2113 | Erträge aus Gebühren | | | |
| 2114 | Erträge aus Leistungen | | | |
| 2115 | Erträge aus Besitz und wirtschaftlicher Tätigkeit | | | |
| 2116 | Erträge aus Veräußerung und sonstige Erträge | | | |
| 2117 | Nicht finanzierungswirksame operative Erträge | | | |
| 212 | Erträge aus Transfers | 9.080,17 | 9.000,00 | 80,17 |
| 2121 | Transferertrag von Trägern des öffentlichen Rechts | 9.080,17 | 9.000,00 | 80,17 |
| 2122 | Transferertrag von Beteiligungen | | | |
| 2123 | Transferertrag von Unternehmen (mit Finanzunternehmen) | | | |
| 2124 | Transferertrag von Haushalten und Organisationen ohne Erwerbscharakter | | | |
| 2125 | Transferertrag vom Ausland | | | |
| 2126 | Investitions- und Tilgungszuschüsse zwischen Unternehmungen und Betrieben der Gebietskörperschaft und der Gebietskörperschaft | | | |
| 2127 | Nicht finanzierungswirksamer Transferertrag | | | |
| 213 | Finanzerträge | 0,00 | 0,00 | 0,00 |
| 2131 | Erträge aus Zinsen | | | |
| 2132 | Erträge aus Zinsen aus derivativen Finanzinstrumenten ohne Grundgeschäft | | | |
| 2133 | Erträge aus Gewinnentnahmen von marktbestimmten Betrieben | | | |
| 2134 | Sonstige Finanzerträge | | | |
| 2135 | Erträge aus Dividenden/Gewinnausschüttungen | | | |
| 2136 | Sonstige nicht finanzierungswirksame Finanzerträge | | | |
| 21 | Summe Erträge | 9.080,17 | 9.000,00 | 80,17 |
| 221 | Personalaufwand | 0,00 | 0,00 | 0,00 |
| 2211 | Personalaufwand (Bezüge, Nebengeb., Mehrleistungen) | | | |
| 2212 | Gesetzlicher und freiwilliger Sozialaufwand | | | |
| 2213 | Sonstiger Personalaufwand | | | |
| 2214 | Nicht finanzierungswirksamer Personalaufwand | | | |
| 222 | Sachaufwand (ohne Transferaufwand) | 0,00 | 0,00 | 0,00 |
| 2221 | Gebrauchs- und Verbrauchsgüter, Handelswaren | | | |
| 2222 | Verwaltungs- und Betriebsaufwand | | | |
| 2223 | Leasing- und Mietaufwand | | | |
| 2224 | Instandhaltung | | | |
| 2225 | Sonstiger Sachaufwand | | | |

Soziale Wohlfahrt und Wohnbauförderung (Gruppe 4)

| MVAG | Mittelverwendungs- und aufbringungsgruppen (1. und 2. Ebene) | RA 2020 | VA 2020 | RA - VA |
|-------------|---|--------------------|--------------------|-------------------|
| 2226 | Nicht finanzierungswirksamer Sachaufwand | | | |
| 223 | Transferaufwand (laufende Transfers und Kapitaltransfers) | 133.147,42 | 144.300,00 | -11.152,58 |
| 2231 | Transferaufwand an Träger des öffentlichen Rechts | 132.735,82 | 139.400,00 | -6.664,18 |
| 2232 | Transferaufwand an Beteiligungen | | | |
| 2233 | Transferaufwand an Unternehmen (mit Finanzunternehmen) | | | |
| 2234 | Transferaufwand an Haushalte und Organisationen ohne Erwerbscharakter | 411,60 | 4.900,00 | -4.488,40 |
| 2235 | Transferaufwand an das Ausland | | | |
| 2236 | Investitions- und Tilgungszuschüsse zwischen Unternehmungen und Betrieben der Gebietskörperschaft und der Gebietskörperschaft | | | |
| 2237 | Nicht finanzierungswirksamer Transferaufwand | | | |
| 224 | Finanzaufwand | 0,00 | 0,00 | 0,00 |
| 2241 | Zinsen aus Finanzschulden, Finanzierungsleasing, Forderungskauf und derivativen Finanzinstrumenten mit Grundgeschäft | | | |
| 2242 | Zinsen und sonstige Aufwendungen aus derivativen Finanzinstrumenten ohne Grundgeschäft | | | |
| 2243 | Gewinnentnahmen von Unternehmungen und marktbestimmten Betrieben der Gebietskörperschaft (innerhalb der Gebietskörperschaft) | | | |
| 2244 | Sonstiger Finanzaufwand | | | |
| 2245 | Nicht finanzierungswirksamer Finanzaufwand | | | |
| 22 | Summe Aufwendungen | 133.147,42 | 144.300,00 | -11.152,58 |
| SA0 | Saldo (0) Nettoergebnis (21 - 22) | -124.067,25 | -135.300,00 | 11.232,75 |
| 230 | Entnahmen von Haushaltsrücklagen | 0,00 | 0,00 | 0,00 |
| 2301 | Entnahmen von Haushaltsrücklagen | | | |
| 240 | Zuweisung an Haushaltsrücklagen | 0,00 | 0,00 | 0,00 |
| 2401 | Zuweisung an Haushaltsrücklagen | | | |
| 23 | Summe Haushaltsrücklagen | 0,00 | 0,00 | 0,00 |
| SA00 | Nettoergebnis nach Zuweisung und Entnahmen von Haushaltsrücklagen (Saldo 0 +/- SU23) | -124.067,25 | -135.300,00 | 11.232,75 |

Gesundheit (Gruppe 5)

| MVAG | Mittelverwendungs- und aufbringungsgruppen (1. und 2. Ebene) | RA 2020 | VA 2020 | RA - VA |
|------------|---|-----------------|-----------------|-----------------|
| 211 | Erträge aus der operativen Verwaltungstätigkeit | 0,00 | 0,00 | 0,00 |
| 2111 | Erträge aus eigenen Abgaben | | | |
| 2112 | Erträge aus Ertragsanteilen | | | |
| 2113 | Erträge aus Gebühren | | | |
| 2114 | Erträge aus Leistungen | | | |
| 2115 | Erträge aus Besitz und wirtschaftlicher Tätigkeit | | | |
| 2116 | Erträge aus Veräußerung und sonstige Erträge | | | |
| 2117 | Nicht finanzierungswirksame operative Erträge | | | |
| 212 | Erträge aus Transfers | 0,00 | 0,00 | 0,00 |
| 2121 | Transferertrag von Trägern des öffentlichen Rechts | | | |
| 2122 | Transferertrag von Beteiligungen | | | |
| 2123 | Transferertrag von Unternehmen (mit Finanzunternehmen) | | | |
| 2124 | Transferertrag von Haushalten und Organisationen ohne Erwerbscharakter | | | |
| 2125 | Transferertrag vom Ausland | | | |
| 2126 | Investitions- und Tilgungszuschüsse zwischen Unternehmungen und Betrieben der Gebietskörperschaft und der Gebietskörperschaft | | | |
| 2127 | Nicht finanzierungswirksamer Transferertrag | | | |
| 213 | Finanzerträge | 0,00 | 0,00 | 0,00 |
| 2131 | Erträge aus Zinsen | | | |
| 2132 | Erträge aus Zinsen aus derivativen Finanzinstrumenten ohne Grundgeschäft | | | |
| 2133 | Erträge aus Gewinnentnahmen von marktbestimmten Betrieben | | | |
| 2134 | Sonstige Finanzerträge | | | |
| 2135 | Erträge aus Dividenden/Gewinnausschüttungen | | | |
| 2136 | Sonstige nicht finanzierungswirksame Finanzerträge | | | |
| 21 | Summe Erträge | 0,00 | 0,00 | 0,00 |
| 221 | Personalaufwand | 3.341,70 | 300,00 | 3.041,70 |
| 2211 | Personalaufwand (Bezüge, Nebengeb., Mehrleistungen) | 426,00 | 300,00 | 126,00 |
| 2212 | Gesetzlicher und freiwilliger Sozialaufwand | 2.915,70 | | 2.915,70 |
| 2213 | Sonstiger Personalaufwand | | | |
| 2214 | Nicht finanzierungswirksamer Personalaufwand | | | |
| 222 | Sachaufwand (ohne Transferaufwand) | 874,70 | 1.200,00 | -325,30 |
| 2221 | Gebrauchs- und Verbrauchsgüter, Handelswaren | 306,43 | | 306,43 |
| 2222 | Verwaltungs- und Betriebsaufwand | | | |
| 2223 | Leasing- und Mietaufwand | | | |
| 2224 | Instandhaltung | 349,87 | 500,00 | -150,13 |
| 2225 | Sonstiger Sachaufwand | 218,40 | 700,00 | -481,60 |

Gesundheit (Gruppe 5)

| MVAG | Mittelverwendungs- und aufbringungsgruppen (1. und 2. Ebene) | RA 2020 | VA 2020 | RA - VA |
|-------------|---|--------------------|--------------------|------------------|
| 2226 | Nicht finanzierungswirksamer Sachaufwand | | | |
| 223 | Transferaufwand (laufende Transfers und Kapitaltransfers) | 218.172,37 | 220.600,00 | -2.427,63 |
| 2231 | Transferaufwand an Träger des öffentlichen Rechts | 212.515,33 | 215.000,00 | -2.484,67 |
| 2232 | Transferaufwand an Beteiligungen | | | |
| 2233 | Transferaufwand an Unternehmen (mit Finanzunternehmen) | | | |
| 2234 | Transferaufwand an Haushalte und Organisationen ohne Erwerbscharakter | 5.657,04 | 5.600,00 | 57,04 |
| 2235 | Transferaufwand an das Ausland | | | |
| 2236 | Investitions- und Tilgungszuschüsse zwischen Unternehmungen und Betrieben der Gebietskörperschaft und der Gebietskörperschaft | | | |
| 2237 | Nicht finanzierungswirksamer Transferaufwand | | | |
| 224 | Finanzaufwand | 0,00 | 0,00 | 0,00 |
| 2241 | Zinsen aus Finanzschulden, Finanzierungsleasing, Forderungs Kauf und derivativen Finanzinstrumenten mit Grundgeschäft | | | |
| 2242 | Zinsen und sonstige Aufwendungen aus derivativen Finanzinstrumenten ohne Grundgeschäft | | | |
| 2243 | Gewinnentnahmen von Unternehmungen und marktbestimmten Betrieben der Gebietskörperschaft (innerhalb der Gebietskörperschaft) | | | |
| 2244 | Sonstiger Finanzaufwand | | | |
| 2245 | Nicht finanzierungswirksamer Finanzaufwand | | | |
| 22 | Summe Aufwendungen | 222.388,77 | 222.100,00 | 288,77 |
| SA0 | Saldo (0) Nettoergebnis (21 - 22) | -222.388,77 | -222.100,00 | -288,77 |
| 230 | Entnahmen von Haushaltsrücklagen | 0,00 | 0,00 | 0,00 |
| 2301 | Entnahmen von Haushaltsrücklagen | | | |
| 240 | Zuweisung an Haushaltsrücklagen | 0,00 | 0,00 | 0,00 |
| 2401 | Zuweisung an Haushaltsrücklagen | | | |
| 23 | Summe Haushaltsrücklagen | 0,00 | 0,00 | 0,00 |
| SA00 | Nettoergebnis nach Zuweisung und Entnahmen von Haushaltsrücklagen (Saldo 0 +/- SU23) | -222.388,77 | -222.100,00 | -288,77 |

Straßen- und Wasserbau, Verkehr (Gruppe 6)

| MVAG | Mittelverwendungs- und aufbringungsgruppen (1. und 2. Ebene) | RA 2020 | VA 2020 | RA - VA |
|------------|---|-------------------|-------------------|------------------|
| 211 | Erträge aus der operativen Verwaltungstätigkeit | 72.899,71 | 76.300,00 | -3.400,29 |
| 2111 | Erträge aus eigenen Abgaben | | | |
| 2112 | Erträge aus Ertragsanteilen | | | |
| 2113 | Erträge aus Gebühren | | | |
| 2114 | Erträge aus Leistungen | | | |
| 2115 | Erträge aus Besitz und wirtschaftlicher Tätigkeit | | | |
| 2116 | Erträge aus Veräußerung und sonstige Erträge | 72.899,71 | 76.300,00 | -3.400,29 |
| 2117 | Nicht finanzierungswirksame operative Erträge | | | |
| 212 | Erträge aus Transfers | 72.722,82 | 72.100,00 | 622,82 |
| 2121 | Transferertrag von Trägern des öffentlichen Rechts | 70.941,00 | 71.000,00 | -59,00 |
| 2122 | Transferertrag von Beteiligungen | | | |
| 2123 | Transferertrag von Unternehmen (mit Finanzunternehmen) | | | |
| 2124 | Transferertrag von Haushalten und Organisationen ohne Erwerbscharakter | 1.100,00 | 1.100,00 | |
| 2125 | Transferertrag vom Ausland | | | |
| 2126 | Investitions- und Tilgungszuschüsse zwischen Unternehmungen und Betrieben der Gebietskörperschaft und der Gebietskörperschaft | | | |
| 2127 | Nicht finanzierungswirksamer Transferertrag | 681,82 | | 681,82 |
| 213 | Finanzerträge | 0,00 | 0,00 | 0,00 |
| 2131 | Erträge aus Zinsen | | | |
| 2132 | Erträge aus Zinsen aus derivativen Finanzinstrumenten ohne Grundgeschäft | | | |
| 2133 | Erträge aus Gewinnentnahmen von marktbestimmten Betrieben | | | |
| 2134 | Sonstige Finanzerträge | | | |
| 2135 | Erträge aus Dividenden/Gewinnausschüttungen | | | |
| 2136 | Sonstige nicht finanzierungswirksame Finanzerträge | | | |
| 21 | Summe Erträge | 145.622,53 | 148.400,00 | -2.777,47 |
| 221 | Personalaufwand | 0,00 | 0,00 | 0,00 |
| 2211 | Personalaufwand (Bezüge, Nebengeb., Mehrleistungen) | | | |
| 2212 | Gesetzlicher und freiwilliger Sozialaufwand | | | |
| 2213 | Sonstiger Personalaufwand | | | |
| 2214 | Nicht finanzierungswirksamer Personalaufwand | | | |
| 222 | Sachaufwand (ohne Transferaufwand) | 194.842,54 | 199.800,00 | -4.957,46 |
| 2221 | Gebrauchs- und Verbrauchsgüter, Handelswaren | | | |
| 2222 | Verwaltungs- und Betriebsaufwand | | | |
| 2223 | Leasing- und Mietaufwand | | | |
| 2224 | Instandhaltung | 3.007,79 | 6.500,00 | -3.492,21 |
| 2225 | Sonstiger Sachaufwand | 73.690,36 | 82.800,00 | -9.109,64 |

Straßen- und Wasserbau, Verkehr (Gruppe 6)

| MVAG | Mittelverwendungs- und aufbringungsgruppen (1. und 2. Ebene) | RA 2020 | VA 2020 | RA - VA |
|-------------|---|-------------------|-------------------|------------------|
| 2226 | Nicht finanzierungswirksamer Sachaufwand | 118.144,39 | 110.500,00 | 7.644,39 |
| 223 | Transferaufwand (laufende Transfers und Kapitaltransfers) | 1.950,00 | 2.000,00 | -50,00 |
| 2231 | Transferaufwand an Träger des öffentlichen Rechts | 1.950,00 | 2.000,00 | -50,00 |
| 2232 | Transferaufwand an Beteiligungen | | | |
| 2233 | Transferaufwand an Unternehmen (mit Finanzunternehmen) | | | |
| 2234 | Transferaufwand an Haushalte und Organisationen ohne Erwerbscharakter | | | |
| 2235 | Transferaufwand an das Ausland | | | |
| 2236 | Investitions- und Tilgungszuschüsse zwischen Unternehmungen und Betrieben der Gebietskörperschaft und der Gebietskörperschaft | | | |
| 2237 | Nicht finanzierungswirksamer Transferaufwand | | | |
| 224 | Finanzaufwand | 2.147,03 | 2.300,00 | -152,97 |
| 2241 | Zinsen aus Finanzschulden, Finanzierungsleasing, Forderungskauf und derivativen Finanzinstrumenten mit Grundgeschäft | 2.147,03 | 2.300,00 | -152,97 |
| 2242 | Zinsen und sonstige Aufwendungen aus derivativen Finanzinstrumenten ohne Grundgeschäft | | | |
| 2243 | Gewinnentnahmen von Unternehmungen und marktbestimmten Betrieben der Gebietskörperschaft (innerhalb der Gebietskörperschaft) | | | |
| 2244 | Sonstiger Finanzaufwand | | | |
| 2245 | Nicht finanzierungswirksamer Finanzaufwand | | | |
| 22 | Summe Aufwendungen | 198.939,57 | 204.100,00 | -5.160,43 |
| SA0 | Saldo (0) Nettoergebnis (21 - 22) | -53.317,04 | -55.700,00 | 2.382,96 |
| 230 | Entnahmen von Haushaltsrücklagen | 17.647,22 | 16.500,00 | 1.147,22 |
| 2301 | Entnahmen von Haushaltsrücklagen | 17.647,22 | 16.500,00 | 1.147,22 |
| 240 | Zuweisung an Haushaltsrücklagen | 12,13 | 0,00 | 12,13 |
| 2401 | Zuweisung an Haushaltsrücklagen | 12,13 | | 12,13 |
| 23 | Summe Haushaltsrücklagen | 17.635,09 | 16.500,00 | 1.135,09 |
| SA00 | Nettoergebnis nach Zuweisung und Entnahmen von Haushaltsrücklagen (Saldo 0 +/- SU23) | -35.681,95 | -39.200,00 | 3.518,05 |

Wirtschaftsförderung (Gruppe 7)

| MVAG | Mittelverwendungs- und aufbringungsgruppen (1. und 2. Ebene) | RA 2020 | VA 2020 | RA - VA |
|------------|---|-------------------|-------------------|-----------------|
| 211 | Erträge aus der operativen Verwaltungstätigkeit | 18.528,89 | 13.000,00 | 5.528,89 |
| 2111 | Erträge aus eigenen Abgaben | | | |
| 2112 | Erträge aus Ertragsanteilen | | | |
| 2113 | Erträge aus Gebühren | | | |
| 2114 | Erträge aus Leistungen | | | |
| 2115 | Erträge aus Besitz und wirtschaftlicher Tätigkeit | | | |
| 2116 | Erträge aus Veräußerung und sonstige Erträge | 18.528,89 | 13.000,00 | 5.528,89 |
| 2117 | Nicht finanzierungswirksame operative Erträge | | | |
| 212 | Erträge aus Transfers | 4.484,41 | 4.300,00 | 184,41 |
| 2121 | Transferertrag von Trägern des öffentlichen Rechts | 3.375,00 | 3.400,00 | -25,00 |
| 2122 | Transferertrag von Beteiligungen | | | |
| 2123 | Transferertrag von Unternehmen (mit Finanzunternehmen) | | | |
| 2124 | Transferertrag von Haushalten und Organisationen ohne Erwerbscharakter | | | |
| 2125 | Transferertrag vom Ausland | | | |
| 2126 | Investitions- und Tilgungszuschüsse zwischen Unternehmungen und Betrieben der Gebietskörperschaft und der Gebietskörperschaft | | | |
| 2127 | Nicht finanzierungswirksamer Transferertrag | 1.109,41 | 900,00 | 209,41 |
| 213 | Finanzerträge | 0,00 | 0,00 | 0,00 |
| 2131 | Erträge aus Zinsen | | | |
| 2132 | Erträge aus Zinsen aus derivativen Finanzinstrumenten ohne Grundgeschäft | | | |
| 2133 | Erträge aus Gewinnentnahmen von marktbestimmten Betrieben | | | |
| 2134 | Sonstige Finanzerträge | | | |
| 2135 | Erträge aus Dividenden/Gewinnausschüttungen | | | |
| 2136 | Sonstige nicht finanzierungswirksame Finanzerträge | | | |
| 21 | Summe Erträge | 23.013,30 | 17.300,00 | 5.713,30 |
| 221 | Personalaufwand | 0,00 | 0,00 | 0,00 |
| 2211 | Personalaufwand (Bezüge, Nebengeb., Mehrleistungen) | | | |
| 2212 | Gesetzlicher und freiwilliger Sozialaufwand | | | |
| 2213 | Sonstiger Personalaufwand | | | |
| 2214 | Nicht finanzierungswirksamer Personalaufwand | | | |
| 222 | Sachaufwand (ohne Transferaufwand) | 225.807,94 | 219.900,00 | 5.907,94 |
| 2221 | Gebrauchs- und Verbrauchsgüter, Handelswaren | | | |
| 2222 | Verwaltungs- und Betriebsaufwand | | | |
| 2223 | Leasing- und Mietaufwand | | | |
| 2224 | Instandhaltung | | | |
| 2225 | Sonstiger Sachaufwand | 18.528,89 | 13.000,00 | 5.528,89 |

Wirtschaftsförderung (Gruppe 7)

| MVAG | Mittelverwendungs- und aufbringungsgruppen (1. und 2. Ebene) | RA 2020 | VA 2020 | RA - VA |
|-------------|---|--------------------|--------------------|-----------------|
| 2226 | Nicht finanzierungswirksamer Sachaufwand | 207.279,05 | 206.900,00 | 379,05 |
| 223 | Transferaufwand (laufende Transfers und Kapitaltransfers) | 0,00 | 0,00 | 0,00 |
| 2231 | Transferaufwand an Träger des öffentlichen Rechts | | | |
| 2232 | Transferaufwand an Beteiligungen | | | |
| 2233 | Transferaufwand an Unternehmen (mit Finanzunternehmen) | | | |
| 2234 | Transferaufwand an Haushalte und Organisationen ohne Erwerbscharakter | | | |
| 2235 | Transferaufwand an das Ausland | | | |
| 2236 | Investitions- und Tilgungszuschüsse zwischen Unternehmungen und Betrieben der Gebietskörperschaft und der Gebietskörperschaft | | | |
| 2237 | Nicht finanzierungswirksamer Transferaufwand | | | |
| 224 | Finanzaufwand | 0,00 | 0,00 | 0,00 |
| 2241 | Zinsen aus Finanzschulden, Finanzierungsleasing, Forderungskauf und derivativen Finanzinstrumenten mit Grundgeschäft | | | |
| 2242 | Zinsen und sonstige Aufwendungen aus derivativen Finanzinstrumenten ohne Grundgeschäft | | | |
| 2243 | Gewinnentnahmen von Unternehmungen und marktbestimmten Betrieben der Gebietskörperschaft (innerhalb der Gebietskörperschaft) | | | |
| 2244 | Sonstiger Finanzaufwand | | | |
| 2245 | Nicht finanzierungswirksamer Finanzaufwand | | | |
| 22 | Summe Aufwendungen | 225.807,94 | 219.900,00 | 5.907,94 |
| SA0 | Saldo (0) Nettoergebnis (21 - 22) | -202.794,64 | -202.600,00 | -194,64 |
| 230 | Entnahmen von Haushaltsrücklagen | 0,00 | 0,00 | 0,00 |
| 2301 | Entnahmen von Haushaltsrücklagen | | | |
| 240 | Zuweisung an Haushaltsrücklagen | 0,00 | 0,00 | 0,00 |
| 2401 | Zuweisung an Haushaltsrücklagen | | | |
| 23 | Summe Haushaltsrücklagen | 0,00 | 0,00 | 0,00 |
| SA00 | Nettoergebnis nach Zuweisung und Entnahmen von Haushaltsrücklagen (Saldo 0 +/- SU23) | -202.794,64 | -202.600,00 | -194,64 |

Dienstleistungen (Gruppe 8)

| MVAG | Mittelverwendungs- und aufbringungsgruppen (1. und 2. Ebene) | RA 2020 | VA 2020 | RA - VA |
|------------|---|---------------------|---------------------|-------------------|
| 211 | Erträge aus der operativen Verwaltungstätigkeit | 984.945,82 | 1.021.200,00 | -36.254,18 |
| 2111 | Erträge aus eigenen Abgaben | | | |
| 2112 | Erträge aus Ertragsanteilen | | | |
| 2113 | Erträge aus Gebühren | 280.053,53 | 257.300,00 | 22.753,53 |
| 2114 | Erträge aus Leistungen | 28.169,05 | 28.600,00 | -430,95 |
| 2115 | Erträge aus Besitz und wirtschaftlicher Tätigkeit | 26.159,89 | 121.200,00 | -95.040,11 |
| 2116 | Erträge aus Veräußerung und sonstige Erträge | 640.007,72 | 614.100,00 | 25.907,72 |
| 2117 | Nicht finanzierungswirksame operative Erträge | 10.555,63 | | 10.555,63 |
| 212 | Erträge aus Transfers | 273.717,98 | 272.100,00 | 1.617,98 |
| 2121 | Transferertrag von Trägern des öffentlichen Rechts | 171.440,82 | 177.900,00 | -6.459,18 |
| 2122 | Transferertrag von Beteiligungen | | | |
| 2123 | Transferertrag von Unternehmen (mit Finanzunternehmen) | 46.784,68 | 49.500,00 | -2.715,32 |
| 2124 | Transferertrag von Haushalten und Organisationen ohne Erwerbscharakter | | | |
| 2125 | Transferertrag vom Ausland | | | |
| 2126 | Investitions- und Tilgungszuschüsse zwischen Unternehmungen und Betrieben der Gebietskörperschaft und der Gebietskörperschaft | | | |
| 2127 | Nicht finanzierungswirksamer Transferertrag | 55.492,48 | 44.700,00 | 10.792,48 |
| 213 | Finanzerträge | 0,00 | 0,00 | 0,00 |
| 2131 | Erträge aus Zinsen | | | |
| 2132 | Erträge aus Zinsen aus derivativen Finanzinstrumenten ohne Grundgeschäft | | | |
| 2133 | Erträge aus Gewinnentnahmen von marktbestimmten Betrieben | | | |
| 2134 | Sonstige Finanzerträge | | | |
| 2135 | Erträge aus Dividenden/Gewinnausschüttungen | | | |
| 2136 | Sonstige nicht finanzierungswirksame Finanzerträge | | | |
| 21 | Summe Erträge | 1.258.663,80 | 1.293.300,00 | -34.636,20 |
| 221 | Personalaufwand | 136.670,88 | 133.500,00 | 3.170,88 |
| 2211 | Personalaufwand (Bezüge, Nebengeb., Mehrleistungen) | 100.910,98 | 99.900,00 | 1.010,98 |
| 2212 | Gesetzlicher und freiwilliger Sozialaufwand | 30.460,39 | 30.400,00 | 60,39 |
| 2213 | Sonstiger Personalaufwand | | | |
| 2214 | Nicht finanzierungswirksamer Personalaufwand | 5.299,51 | 3.200,00 | 2.099,51 |
| 222 | Sachaufwand (ohne Transferaufwand) | 862.420,75 | 824.200,00 | 38.220,75 |
| 2221 | Gebrauchs- und Verbrauchsgüter, Handelswaren | 62.023,14 | 63.700,00 | -1.676,86 |
| 2222 | Verwaltungs- und Betriebsaufwand | 19.373,59 | 22.000,00 | -2.626,41 |
| 2223 | Leasing- und Mietaufwand | | | |
| 2224 | Instandhaltung | 23.901,42 | 50.800,00 | -26.898,58 |
| 2225 | Sonstiger Sachaufwand | 627.204,36 | 618.000,00 | 9.204,36 |

Dienstleistungen (Gruppe 8)

| MVAG | Mittelverwendungs- und aufbringungsgruppen (1. und 2. Ebene) | RA 2020 | VA 2020 | RA - VA |
|-------------|---|---------------------|---------------------|-------------------|
| 2226 | Nicht finanzierungswirksamer Sachaufwand | 129.918,24 | 69.700,00 | 60.218,24 |
| 223 | Transferaufwand (laufende Transfers und Kapitaltransfers) | 132.305,74 | 132.300,00 | 5,74 |
| 2231 | Transferaufwand an Träger des öffentlichen Rechts | 132.305,74 | 132.300,00 | 5,74 |
| 2232 | Transferaufwand an Beteiligungen | | | |
| 2233 | Transferaufwand an Unternehmen (mit Finanzunternehmen) | | | |
| 2234 | Transferaufwand an Haushalte und Organisationen ohne Erwerbscharakter | | | |
| 2235 | Transferaufwand an das Ausland | | | |
| 2236 | Investitions- und Tilgungszuschüsse zwischen Unternehmungen und Betrieben der Gebietskörperschaft und der Gebietskörperschaft | | | |
| 2237 | Nicht finanzierungswirksamer Transferaufwand | | | |
| 224 | Finanzaufwand | 9.080,32 | 8.600,00 | 480,32 |
| 2241 | Zinsen aus Finanzschulden, Finanzierungsleasing, Forderungskauf und derivativen Finanzinstrumenten mit Grundgeschäft | 9.080,32 | 8.600,00 | 480,32 |
| 2242 | Zinsen und sonstige Aufwendungen aus derivativen Finanzinstrumenten ohne Grundgeschäft | | | |
| 2243 | Gewinnentnahmen von Unternehmungen und marktbestimmten Betrieben der Gebietskörperschaft (innerhalb der Gebietskörperschaft) | | | |
| 2244 | Sonstiger Finanzaufwand | | | |
| 2245 | Nicht finanzierungswirksamer Finanzaufwand | | | |
| 22 | Summe Aufwendungen | 1.140.477,69 | 1.098.600,00 | 41.877,69 |
| SA0 | Saldo (0) Nettoergebnis (21 - 22) | 118.186,11 | 194.700,00 | -76.513,89 |
| 230 | Entnahmen von Haushaltsrücklagen | 124.933,93 | 130.000,00 | -5.066,07 |
| 2301 | Entnahmen von Haushaltsrücklagen | 124.933,93 | 130.000,00 | -5.066,07 |
| 240 | Zuweisung an Haushaltsrücklagen | 4.285,17 | 7.000,00 | -2.714,83 |
| 2401 | Zuweisung an Haushaltsrücklagen | 4.285,17 | 7.000,00 | -2.714,83 |
| 23 | Summe Haushaltsrücklagen | 120.648,76 | 123.000,00 | -2.351,24 |
| SA00 | Nettoergebnis nach Zuweisung und Entnahmen von Haushaltsrücklagen (Saldo 0 +/- SU23) | 238.834,87 | 317.700,00 | -78.865,13 |

Finanzwirtschaft (Gruppe 9)

| MVAG | Mittelverwendungs- und aufbringungsgruppen (1. und 2. Ebene) | RA 2020 | VA 2020 | RA - VA |
|------------|---|-------------------|---------------------|------------------|
| 211 | Erträge aus der operativen Verwaltungstätigkeit | 902.071,29 | 903.600,00 | -1.528,71 |
| 2111 | Erträge aus eigenen Abgaben | 216.317,11 | 221.400,00 | -5.082,89 |
| 2112 | Erträge aus Ertragsanteilen | 678.024,62 | 682.200,00 | -4.175,38 |
| 2113 | Erträge aus Gebühren | | | |
| 2114 | Erträge aus Leistungen | | | |
| 2115 | Erträge aus Besitz und wirtschaftlicher Tätigkeit | | | |
| 2116 | Erträge aus Veräußerung und sonstige Erträge | 7.729,56 | | 7.729,56 |
| 2117 | Nicht finanzierungswirksame operative Erträge | | | |
| 212 | Erträge aus Transfers | 96.430,90 | 96.300,00 | 130,90 |
| 2121 | Transferertrag von Trägern des öffentlichen Rechts | 95.443,40 | 95.400,00 | 43,40 |
| 2122 | Transferertrag von Beteiligungen | | | |
| 2123 | Transferertrag von Unternehmen (mit Finanzunternehmen) | | | |
| 2124 | Transferertrag von Haushalten und Organisationen ohne Erwerbscharakter | 987,50 | 900,00 | 87,50 |
| 2125 | Transferertrag vom Ausland | | | |
| 2126 | Investitions- und Tilgungszuschüsse zwischen Unternehmungen und Betrieben der Gebietskörperschaft und der Gebietskörperschaft | | | |
| 2127 | Nicht finanzierungswirksamer Transferertrag | | | |
| 213 | Finanzerträge | 327,57 | 500,00 | -172,43 |
| 2131 | Erträge aus Zinsen | 327,57 | 500,00 | -172,43 |
| 2132 | Erträge aus Zinsen aus derivativen Finanzinstrumenten ohne Grundgeschäft | | | |
| 2133 | Erträge aus Gewinnentnahmen von marktbestimmten Betrieben | | | |
| 2134 | Sonstige Finanzerträge | | | |
| 2135 | Erträge aus Dividenden/Gewinnausschüttungen | | | |
| 2136 | Sonstige nicht finanzierungswirksame Finanzerträge | | | |
| 21 | Summe Erträge | 998.829,76 | 1.000.400,00 | -1.570,24 |
| 221 | Personalaufwand | 0,00 | 0,00 | 0,00 |
| 2211 | Personalaufwand (Bezüge, Nebengeb., Mehrleistungen) | | | |
| 2212 | Gesetzlicher und freiwilliger Sozialaufwand | | | |
| 2213 | Sonstiger Personalaufwand | | | |
| 2214 | Nicht finanzierungswirksamer Personalaufwand | | | |
| 222 | Sachaufwand (ohne Transferaufwand) | 118,85 | 500,00 | -381,15 |
| 2221 | Gebrauchs- und Verbrauchsgüter, Handelswaren | | | |
| 2222 | Verwaltungs- und Betriebsaufwand | | | |
| 2223 | Leasing- und Mietaufwand | | | |
| 2224 | Instandhaltung | | | |
| 2225 | Sonstiger Sachaufwand | 118,85 | 500,00 | -381,15 |

Finanzwirtschaft (Gruppe 9)

| MVAG | Mittelverwendungs- und aufbringungsgruppen (1. und 2. Ebene) | RA 2020 | VA 2020 | RA - VA |
|-------------|---|---------------------|---------------------|------------------|
| 2226 | Nicht finanzierungswirksamer Sachaufwand | | | |
| 223 | Transferaufwand (laufende Transfers und Kapitaltransfers) | 0,00 | 0,00 | 0,00 |
| 2231 | Transferaufwand an Träger des öffentlichen Rechts | | | |
| 2232 | Transferaufwand an Beteiligungen | | | |
| 2233 | Transferaufwand an Unternehmen (mit Finanzunternehmen) | | | |
| 2234 | Transferaufwand an Haushalte und Organisationen ohne Erwerbscharakter | | | |
| 2235 | Transferaufwand an das Ausland | | | |
| 2236 | Investitions- und Tilgungszuschüsse zwischen Unternehmungen und Betrieben der Gebietskörperschaft und der Gebietskörperschaft | | | |
| 2237 | Nicht finanzierungswirksamer Transferaufwand | | | |
| 224 | Finanzaufwand | 2.213,97 | 2.300,00 | -86,03 |
| 2241 | Zinsen aus Finanzschulden, Finanzierungsleasing, Forderungskauf und derivativen Finanzinstrumenten mit Grundgeschäft | | 100,00 | -100,00 |
| 2242 | Zinsen und sonstige Aufwendungen aus derivativen Finanzinstrumenten ohne Grundgeschäft | | | |
| 2243 | Gewinnentnahmen von Unternehmungen und marktbestimmten Betrieben der Gebietskörperschaft (innerhalb der Gebietskörperschaft) | | | |
| 2244 | Sonstiger Finanzaufwand | 2.213,97 | 2.200,00 | 13,97 |
| 2245 | Nicht finanzierungswirksamer Finanzaufwand | | | |
| 22 | Summe Aufwendungen | 2.332,82 | 2.800,00 | -467,18 |
| SA0 | Saldo (0) Nettoergebnis (21 - 22) | 996.496,94 | 997.600,00 | -1.103,06 |
| 230 | Entnahmen von Haushaltsrücklagen | 69.800,00 | 69.800,00 | 0,00 |
| 2301 | Entnahmen von Haushaltsrücklagen | 69.800,00 | 69.800,00 | |
| 240 | Zuweisung an Haushaltsrücklagen | 106,71 | 0,00 | 106,71 |
| 2401 | Zuweisung an Haushaltsrücklagen | 106,71 | | 106,71 |
| 23 | Summe Haushaltsrücklagen | 69.693,29 | 69.800,00 | -106,71 |
| SA00 | Nettoergebnis nach Zuweisung und Entnahmen von Haushaltsrücklagen (Saldo 0 +/- SU23) | 1.066.190,23 | 1.067.400,00 | -1.209,77 |

Finanzierungshaushalt Gesamt 1. Ebene (Anlage 1b)
- interne Vergütungen enthalten

| MVAG | Mittelverwendungs- und aufbringungsgruppen (1. Ebene) | RA 2020 | VA 2020 | RA - VA |
|---------------------------|---|---------------------|---------------------|--------------------|
| OPERATIVE GEBARUNG | | | | |
| 311 | Einzahlungen aus der operativen Verwaltungstätigkeit | 2.005.692,06 | 2.045.600,00 | -39.907,94 |
| 312 | Einzahlungen aus Transfers (ohne Kapitaltransfers) | 406.656,14 | 415.100,00 | -8.443,86 |
| 313 | Einzahlungen aus Finanzerträgen | 335,37 | 500,00 | -164,63 |
| 31 | Summe Einzahlungen operative Gebarung | 2.412.683,57 | 2.461.200,00 | -48.516,43 |
| 321 | Auszahlungen aus Personalaufwand | 341.215,85 | 342.200,00 | -984,15 |
| 322 | Auszahlungen aus Sachaufwand (ohne Transferaufwand) | 1.125.223,21 | 1.174.400,00 | -49.176,79 |
| 323 | Auszahlungen aus Transfers (ohne Kapitaltransfers) | 623.701,40 | 638.400,00 | -14.698,60 |
| 324 | Auszahlungen aus Finanzaufwand | 14.039,74 | 13.900,00 | 139,74 |
| 32 | Summe Auszahlungen operative Gebarung | 2.104.180,20 | 2.168.900,00 | -64.719,80 |
| SA1 | Saldo (1) Geldfluss aus der Operativen Gebarung (31 – 32) | 308.503,37 | 292.300,00 | 16.203,37 |
| INVESTIVE GEBARUNG | | | | |
| 331 | Einzahlungen aus der Investitionstätigkeit | 45.608,76 | 60.000,00 | -14.391,24 |
| 332 | Einzahlungen aus der Rückzahlung von Darlehen sowie gewährten Vorschüssen | | | |
| 333 | Einzahlungen aus Kapitaltransfers | 271.162,28 | 406.300,00 | -135.137,72 |
| 33 | Summe Einzahlungen investive Gebarung | 316.771,04 | 466.300,00 | -149.528,96 |
| 341 | Auszahlungen aus der Investitionstätigkeit | 953.911,99 | 934.200,00 | 19.711,99 |
| 342 | Auszahlungen von gewährten Darlehen sowie gewährten Vorschüssen | | | |
| 343 | Auszahlungen aus Kapitaltransfers | 8.997,55 | 10.600,00 | -1.602,45 |
| 34 | Summe Auszahlungen investive Gebarung | 962.909,54 | 944.800,00 | 18.109,54 |
| SA2 | Saldo (2) Geldfluss aus der Investiven Gebarung (33 – 34) | -646.138,50 | -478.500,00 | -167.638,50 |
| SA3 | Saldo (3) Nettofinanzierungssaldo (Saldo 1 + Saldo 2) | -337.635,13 | -186.200,00 | -151.435,13 |

| MVAG | Mittelverwendungs- und aufbringungsgruppen (1. Ebene) | RA 2020 | VA 2020 | RA - VA |
|-------------------------------|--|---------------------|--------------------|--------------------|
| FINANZIERUNGSTÄTIGKEIT | | | | |
| 351 | Einzahlungen aus der Aufnahme von Finanzschulden | | 300,00 | -300,00 |
| 353 | Einzahlungen infolge eines Kapitaltausch bei derivativen Finanzinstrumenten mit Grundgeschäft | | | |
| 355 | Einzahlungen aus dem Abgang von Finanzinstrumenten | | | |
| 35 | Summe Einzahlungen aus der Finanzierungstätigkeit | 0,00 | 300,00 | -300,00 |
| 361 | Auszahlungen aus der Tilgung von Finanzschulden | 100.838,01 | 558.300,00 | -457.461,99 |
| 363 | Auszahlungen infolge eines Kapitaltausch bei derivativen Finanzinstrumenten mit Grundgeschäft | | | |
| 365 | Auszahlungen für den Erwerb von Finanzinstrumenten | | | |
| 36 | Summe Auszahlungen aus der Finanzierungstätigkeit | 100.838,01 | 558.300,00 | -457.461,99 |
| SA4 | Saldo (4) Geldfluss aus der Finanzierungstätigkeit (35 – 36) | -100.838,01 | -558.000,00 | 457.161,99 |
| SA5 | Saldo (5) Geldfluss aus der voranschlagswirksamen Gebarung (Saldo 3 + Saldo 4) | -438.473,14 | -744.200,00 | 305.726,86 |
| 411 | Einzahlungen aus nicht voranschlagswirksamen Forderungen | 787.185,06 | | |
| 412 | Einzahlungen aus nicht voranschlagswirksamen Verbindlichkeiten | 454.839,00 | | |
| 413 | Einzahlungen aus der Aufnahme von zur Kassenstärkung eingegangenen Geldverbindlichkeiten (Barvorlagen) | 15.650,00 | | |
| 41 | Summe Einzahlungen aus der nicht voranschlagswirksamen Gebarung | 1.257.674,06 | | |
| 421 | Auszahlungen aus nicht voranschlagswirksamen Forderungen | 679.509,77 | | |
| 422 | Auszahlungen aus nicht voranschlagswirksamen Verbindlichkeiten | 467.111,51 | | |
| 423 | Auszahlungen zur Tilgung von zur Kassenstärkung eingegangenen Geldverbindlichkeiten (Barvorlagen) | 15.650,00 | | |
| 42 | Summe Auszahlungen aus der nicht voranschlagswirksamen Gebarung | 1.162.271,28 | | |
| SA6 | Geldfluss aus der nicht voranschlagswirksamen Gebarung | 95.402,78 | | |
| SA7 | Veränderung an Liquiden Mitteln (Saldo 5 + Saldo 6) | -343.070,36 | | |
| | Anfangsbestand liquide Mittel (115 zum 31.12.2019) | 760.027,63 | | |
| | Endbestand liquide Mittel (115 zum 31.12.2020) | 416.957,27 | | |
| | davon Zahlungsmittelreserven (1152 zum 31.12.2020) | 94.837,17 | | |

Finanzierungshaushalt Gesamt 1. und 2. Ebene (Anlage 1b)
- interne Vergütungen enthalten

| MVAG | Mittelverwendungs- und aufbringungsgruppen (1. und 2. Ebene) | RA 2020 | VA 2020 | RA - VA |
|------------|---|---------------------|---------------------|-------------------|
| 311 | Einzahlungen aus der operativen Verwaltungstätigkeit | 2.005.692,06 | 2.045.600,00 | -39.907,94 |
| 3111 | Einzahlungen aus eigenen Abgaben | 216.607,52 | 221.400,00 | -4.792,48 |
| 3112 | Einzahlungen aus Ertragsanteilen | 678.024,62 | 682.200,00 | -4.175,38 |
| 3113 | Einzahlungen aus Gebühren | 279.775,86 | 257.300,00 | 22.475,86 |
| 3114 | Einzahlungen aus Leistungen | 45.394,82 | 45.300,00 | 94,82 |
| 3115 | Einzahlungen aus Besitz und wirtschaftlicher Tätigkeit | 23.660,12 | 123.100,00 | -99.439,88 |
| 3116 | Einzahlungen aus Veräußerung von geringwertigen Wirtschaftsgütern (GWG) und sonstige Einzahlungen | 762.229,12 | 716.300,00 | 45.929,12 |
| 312 | Einzahlungen aus Transfers (ohne Kapitaltransfers) | 406.656,14 | 415.100,00 | -8.443,86 |
| 3121 | Transferzahlungen von Trägern des öffentlichen Rechts | 355.853,97 | 362.300,00 | -6.446,03 |
| 3122 | Transferzahlungen von Beteiligungen | | | |
| 3123 | Transferzahlungen von Unternehmen (inkl. Finanzunternehmen) | 46.784,68 | 49.500,00 | -2.715,32 |
| 3124 | Transferzahlungen von Haushalte und Organisationen ohne Erwerbscharakter | 4.017,49 | 3.300,00 | 717,49 |
| 3125 | Transferzahlungen vom Ausland | | | |
| 3126 | Investitions- und Tilgungszuschüsse zwischen Unternehmungen und Betrieben der Gebietskörperschaft und der Gebietskörperschaft | | | |
| 313 | Einzahlungen aus Finanzerträgen | 335,37 | 500,00 | -164,63 |
| 3131 | Einzahlungen aus Zinserträgen | 335,37 | 500,00 | -164,63 |
| 3133 | Einzahlungen aus Gewinnentnahmen von marktbestimmten Betrieben | | | |
| 3134 | Sonstige Einzahlungen aus Finanzerträgen | | | |
| 3135 | Einzahlungen aus Dividenden/Gewinnausschüttungen | | | |
| 31 | Summe Einzahlungen operative Gebarung | 2.412.683,57 | 2.461.200,00 | -48.516,43 |
| 321 | Auszahlungen aus Personalaufwand | 341.215,85 | 342.200,00 | -984,15 |
| 3211 | Auszahlungen für Personalaufwand Bezüge, Nebengebühren, und Mehrleistungsvergütungen) | 270.813,77 | 274.100,00 | -3.286,23 |
| 3212 | Auszahlungen für gesetzliche und freiwillige Sozialaufwendungen | 70.402,08 | 68.100,00 | 2.302,08 |
| 3213 | Auszahlungen aus sonstigem Personalaufwand | | | |
| 322 | Auszahlungen aus Sachaufwand (ohne Transferaufwand) | 1.125.223,21 | 1.174.400,00 | -49.176,79 |
| 3221 | Auszahlungen für Gebrauchs- und Verbrauchsgüter, Handelswaren | 78.125,39 | 83.500,00 | -5.374,61 |
| 3222 | Auszahlungen für Verwaltungs- und Betriebsaufwand | 46.917,10 | 51.400,00 | -4.482,90 |
| 3223 | Auszahlungen für Leasing- und Mietaufwand | 307,27 | 400,00 | -92,73 |
| 3224 | Auszahlungen für Instandhaltung | 59.922,24 | 105.500,00 | -45.577,76 |
| 3225 | Sonstige Auszahlungen aus Sachaufwand | 939.951,21 | 933.600,00 | 6.351,21 |
| 323 | Auszahlungen aus Transfers (ohne Kapitaltransfers) | 623.701,40 | 638.400,00 | -14.698,60 |
| 3231 | Transferzahlungen an Träger des öffentlichen Rechts | 598.492,55 | 607.800,00 | -9.307,45 |
| 3232 | Transferzahlungen an Beteiligungen | | | |
| 3233 | Transferzahlungen an Unternehmen (inkl. Finanzunternehmen) | 4.323,24 | 4.300,00 | 23,24 |
| 3234 | Transferzahlungen an Haushalte und Organisationen ohne Erwerbscharakter | 20.885,61 | 26.300,00 | -5.414,39 |

| MVAG | Mittelverwendungs- und aufbringungsgruppen (1. und 2. Ebene) | RA 2020 | VA 2020 | RA - VA |
|------------|---|---------------------|---------------------|--------------------|
| 3235 | Transferzahlungen an das Ausland | | | |
| 3236 | Investitions- und Tilgungszuschüsse zwischen Unternehmungen und Betrieben der Gebietskörperschaft und der Gebietskörperschaft | | | |
| 324 | Auszahlungen aus Finanzaufwand | 14.039,74 | 13.900,00 | 139,74 |
| 3241 | Auszahlungen für Zinsaufwand, für Finanzierungsleasing, für Forderungskauf, für Finanzschulden und derivative Finanzinstrumente m | 11.825,77 | 11.700,00 | 125,77 |
| 3242 | Auszahlungen für Zinsen aus derivativen Finanzinstrumenten ohne Grundgeschäft | | | |
| 3243 | Auszahlung aus Gewinnentnahmen von marktbestimmten Betrieben | | | |
| 3244 | Sonstige Auszahlungen aus Finanzaufwendungen | 2.213,97 | 2.200,00 | 13,97 |
| 32 | Summe Auszahlungen operative Gebarung | 2.104.180,20 | 2.168.900,00 | -64.719,80 |
| SA1 | Saldo (1) Geldfluss aus der Operativen Gebarung (31 – 32) | 308.503,37 | 292.300,00 | 16.203,37 |
| 331 | Einzahlungen aus der Investitionstätigkeit | 45.608,76 | 60.000,00 | -14.391,24 |
| 3311 | Einzahlungen aus der Veräußerung von immateriellem Vermögen | | | |
| 3312 | Einzahlungen aus der Veräußerung von Grundstücken und Grundstückeinrichtungen | 43.908,76 | 60.000,00 | -16.091,24 |
| 3313 | Einzahlungen aus der Veräußerung von Gebäuden und Bauten | | | |
| 3314 | Einzahlungen aus der Veräußerung von technischen Anlagen, Fahrzeuge und Maschinen | 1.700,00 | | 1.700,00 |
| 3315 | Einzahlungen aus der Veräußerung von Amts-, Betriebs- und Geschäftsausstattung | | | |
| 3316 | Einzahlungen aus der Veräußerung von Kulturgütern | | | |
| 3317 | Einzahlungen aus der Veräußerung von Beteiligungen | | | |
| 332 | Einzahlungen aus der Rückzahlung von Darlehen sowie gewährten Vorschüssen | 0,00 | 0,00 | 0,00 |
| 3321 | Einzahlungen aus Darlehen an Träger des öffentlichen Rechts | | | |
| 3322 | Einzahlungen aus Darlehen an Beteiligungen | | | |
| 3323 | Einzahlungen aus Darlehen an Unternehmen und Haushalte | | | |
| 3325 | Einzahlungen aus Vorschüssen und Anzahlungen | | | |
| 333 | Einzahlungen aus Kapitaltransfers | 271.162,28 | 406.300,00 | -135.137,72 |
| 3331 | Kapitaltransferzahlungen von Trägern des öffentlichen Rechts | 206.787,50 | 274.100,00 | -67.312,50 |
| 3332 | Kapitaltransferzahlungen von Beteiligungen | | | |
| 3333 | Kapitaltransferzahlungen von Unternehmen | 21.600,00 | 21.600,00 | |
| 3334 | Kapitaltransferzahlungen von Haushalten und Organisationen ohne Erwerbscharakter | 30.067,05 | 31.200,00 | -1.132,95 |
| 3335 | Kapitaltransferzahlungen vom Ausland | 12.707,73 | 79.400,00 | -66.692,27 |
| 33 | Summe Einzahlungen investive Gebarung | 316.771,04 | 466.300,00 | -149.528,96 |
| 341 | Auszahlungen aus der Investitionstätigkeit | 953.911,99 | 934.200,00 | 19.711,99 |
| 3411 | Auszahlungen für den Erwerb von immateriellem Vermögen | 46.174,99 | 50.000,00 | -3.825,01 |
| 3412 | Auszahlungen für den Erwerb von Grundstücken und Grundstückseinrichtungen | 410.606,72 | 416.200,00 | -5.593,28 |
| 3413 | Auszahlungen für den Erwerb von Gebäuden und Bauten | 356.118,53 | 235.100,00 | 121.018,53 |
| 3414 | Auszahlungen für den Erwerb von technischen Anlagen, Fahrzeuge und Maschinen | 40.520,88 | 42.800,00 | -2.279,12 |

| MVAG | Mittelverwendungs- und aufbringungsgruppen (1. und 2. Ebene) | RA 2020 | VA 2020 | RA - VA |
|------------|--|--------------------|--------------------|--------------------|
| 3415 | Auszahlungen für den Erwerb von Amts-, Betriebs- und Geschäftsausstattung | 100.490,87 | 190.100,00 | -89.609,13 |
| 3416 | Auszahlungen für den Erwerb von Kulturgütern | | | |
| 3417 | Auszahlungen für den Erwerb von Beteiligungen | | | |
| 342 | Auszahlungen von gewährten Darlehen sowie gewährten Vorschüssen | 0,00 | 0,00 | 0,00 |
| 3421 | Auszahlung von Darlehen an Träger des öffentlichen Rechts | | | |
| 3422 | Auszahlung von Darlehen an Beteiligungen | | | |
| 3423 | Auszahlung von Darlehen an Unternehmen und Haushalte | | | |
| 3425 | Auszahlungen von Vorschüssen und Anzahlungen | | | |
| 343 | Auszahlungen aus Kapitaltransfers | 8.997,55 | 10.600,00 | -1.602,45 |
| 3431 | Kapitaltransferzahlungen an Träger des öffentlichen Rechts | 8.997,55 | 9.000,00 | -2,45 |
| 3432 | Kapitaltransferzahlungen an Beteiligungen | | | |
| 3433 | Kapitaltransferzahlungen an Unternehmen (Finanzunternehmen) | | | |
| 3434 | Kapitaltransferzahlungen an Haushalte und Organisationen ohne Erwerbscharakter | | 1.600,00 | -1.600,00 |
| 3435 | Kapitaltransferzahlungen an das Ausland | | | |
| 34 | Summe Auszahlungen investive Gebarung | 962.909,54 | 944.800,00 | 18.109,54 |
| SA2 | Saldo (2) Geldfluss aus der Investiven Gebarung (33 – 34) | -646.138,50 | -478.500,00 | -167.638,50 |
| SA3 | Saldo (3) Nettofinanzierungssaldo (Saldo 1 + Saldo 2) | -337.635,13 | -186.200,00 | -151.435,13 |
| 351 | Einzahlungen aus der Aufnahme von Finanzschulden | 0,00 | 300,00 | -300,00 |
| 3511 | Einzahlungen aus empfangenen Darlehen von öffentlichen Körperschaften und Rechtsträgern | | 300,00 | -300,00 |
| 3512 | Einzahlungen aus empfangenen Darlehen von Beteiligungen | | | |
| 3513 | Einzahlungen aus empfangenen Darlehen von Unternehmen und privaten Haushalten | | | |
| 3514 | Einzahlungen aus Finanzschulden (Finanzunternehmen) | | | |
| 353 | Einzahlungen infolge eines Kapitaltausch bei derivativen Finanzinstrumenten mit Grundgeschäft | 0,00 | 0,00 | 0,00 |
| 3530 | Einzahlungen infolge eines Kapitaltausch bei derivativen Finanzinstrumenten mit Grundgeschäft | | | |
| 355 | Einzahlungen aus dem Abgang von Finanzinstrumenten | 0,00 | 0,00 | 0,00 |
| 3550 | Einzahlungen aus dem Abgang von Finanzinstrumenten | | | |
| 35 | Summe Einzahlungen aus der Finanzierungstätigkeit | 0,00 | 300,00 | -300,00 |
| 361 | Auszahlungen aus der Tilgung von Finanzschulden | 100.838,01 | 558.300,00 | -457.461,99 |
| 3611 | Auszahlungen aus empfangenen Darlehen von öffentlichen Körperschaften und Rechtsträgern | 10.922,84 | 10.100,00 | 822,84 |
| 3612 | Auszahlungen aus empfangenen Darlehen von Beteiligungen | | | |
| 3613 | Auszahlungen aus empfangenen Darlehen von Unternehmen und privaten Haushalten | | | |
| 3614 | Auszahlungen aus Finanzschulden | 89.915,17 | 548.200,00 | -458.284,83 |

| MVAG | Mittelverwendungs- und aufbringungsgruppen (1. und 2. Ebene) | RA 2020 | VA 2020 | RA - VA |
|------------|---|---------------------|--------------------|--------------------|
| 3615 | Auszahlung aus der Rückzahlung von Leasingverbindlichkeiten | | | |
| 363 | Auszahlungen infolge eines Kapitaltausch bei derivativen Finanzinstrumenten mit Grundgeschäft | 0,00 | 0,00 | 0,00 |
| 3630 | Auszahlungen infolge eines Kapitaltausch bei derivativen Finanzinstrumenten mit Grundgeschäft | | | |
| 365 | Auszahlungen für den Erwerb von Finanzinstrumenten | 0,00 | 0,00 | 0,00 |
| 3650 | Auszahlungen für den Erwerb von Finanzinstrumenten | | | |
| 36 | Summe Auszahlungen aus der Finanzierungstätigkeit | 100.838,01 | 558.300,00 | -457.461,99 |
| SA4 | Saldo (4) Geldfluss aus der Finanzierungstätigkeit (35 – 36) | -100.838,01 | -558.000,00 | 457.161,99 |
| SA5 | Saldo (5) Geldfluss aus der voranschlagswirksamen Gebarung (Saldo 3 + Saldo 4) | -438.473,14 | -744.200,00 | 305.726,86 |
| 411 | Einzahlungen aus nicht voranschlagswirksamen Forderungen | 787.185,06 | | |
| 4110 | Einzahlungen aus nicht voranschlagswirksamen Forderungen | 787.185,06 | | |
| 412 | Einzahlungen aus nicht voranschlagswirksamen Verbindlichkeiten | 454.839,00 | | |
| 4120 | Einzahlungen aus nicht voranschlagswirksamen Verbindlichkeiten | 454.839,00 | | |
| 413 | Einzahlungen aus der Aufnahme von zur Kassenstärkung eingegangenen Geldverbindlichkeiten (Barvorlagen) | 15.650,00 | | |
| 4130 | Einzahlungen aus der Aufnahme von zur Kassenstärkung eingegangenen Geldverbindlichkeiten (Barvorlagen) | 15.650,00 | | |
| 41 | Summe Einzahlungen aus der nicht voranschlagswirksamen Gebarung | 1.257.674,06 | | |
| 421 | Auszahlungen aus nicht voranschlagswirksamen Forderungen | 679.509,77 | | |
| 4210 | Auszahlungen aus nicht voranschlagswirksamen Forderungen | 679.509,77 | | |
| 422 | Auszahlungen aus nicht voranschlagswirksamen Verbindlichkeiten | 467.111,51 | | |
| 4220 | Auszahlungen aus nicht voranschlagswirksamen Verbindlichkeiten | 467.111,51 | | |
| 423 | Auszahlungen zur Tilgung von zur Kassenstärkung eingegangenen Geldverbindlichkeiten (Barvorlagen) | 15.650,00 | | |
| 4230 | Auszahlungen zur Tilgung von zur Kassenstärkung eingegangenen Geldverbindlichkeiten (Barvorlagen) | 15.650,00 | | |
| 42 | Summe Auszahlungen aus der nicht voranschlagswirksamen Gebarung | 1.162.271,28 | | |
| SA6 | Geldfluss aus der nicht voranschlagswirksamen Gebarung | 95.402,78 | | |
| SA7 | Veränderung an Liquiden Mitteln (Saldo 5 + Saldo 6) | -343.070,36 | | |
| | Anfangsbestand liquide Mittel (115 zum 31.12.2019) | 760.027,63 | | |
| | Endbestand liquide Mittel (115 zum 31.12.2020) | 416.957,27 | | |
| | davon Zahlungsmittelreserven (1152 zum 31.12.2020) | 94.837,17 | | |

Finanzierungshaushalt Bereichsbudget 1. und 2. Ebene
(Anlage 1b)

Vertretungskörper und allgemeine Verwaltung (Gruppe 0)

| MVAG | Mittelverwendungs- und aufbringungsgruppen (1. und 2. Ebene) | RA 2020 | VA 2020 | RA - VA |
|------------|---|-------------------|-------------------|-------------------|
| 311 | Einzahlungen aus der operativen Verwaltungstätigkeit | 18.849,08 | 7.800,00 | 11.049,08 |
| 3111 | Einzahlungen aus eigenen Abgaben | | | |
| 3112 | Einzahlungen aus Ertragsanteilen | | | |
| 3113 | Einzahlungen aus Gebühren | | | |
| 3114 | Einzahlungen aus Leistungen | 5.070,91 | 4.100,00 | 970,91 |
| 3115 | Einzahlungen aus Besitz und wirtschaftlicher Tätigkeit | 2.136,80 | 1.900,00 | 236,80 |
| 3116 | Einzahlungen aus Veräußerung von geringwertigen Wirtschaftsgütern (GWG) und sonstige Einzahlungen | 11.641,37 | 1.800,00 | 9.841,37 |
| 312 | Einzahlungen aus Transfers (ohne Kapitaltransfers) | 120,00 | 100,00 | 20,00 |
| 3121 | Transferzahlungen von Trägern des öffentlichen Rechts | 120,00 | 100,00 | 20,00 |
| 3122 | Transferzahlungen von Beteiligungen | | | |
| 3123 | Transferzahlungen von Unternehmen (inkl. Finanzunternehmen) | | | |
| 3124 | Transferzahlungen von Haushalte und Organisationen ohne Erwerbscharakter | | | |
| 3125 | Transferzahlungen vom Ausland | | | |
| 3126 | Investitions- und Tilgungszuschüsse zwischen Unternehmungen und Betrieben der Gebietskörperschaft und der Gebietskörperschaft | | | |
| 313 | Einzahlungen aus Finanzerträgen | 0,00 | 0,00 | 0,00 |
| 3131 | Einzahlungen aus Zinserträgen | | | |
| 3133 | Einzahlungen aus Gewinnentnahmen von marktbestimmten Betrieben | | | |
| 3134 | Sonstige Einzahlungen aus Finanzerträgen | | | |
| 3135 | Einzahlungen aus Dividenden/Gewinnausschüttungen | | | |
| 31 | Summe Einzahlungen operative Gebarung | 18.969,08 | 7.900,00 | 11.069,08 |
| 321 | Auszahlungen aus Personalaufwand | 93.775,32 | 96.500,00 | -2.724,68 |
| 3211 | Auszahlungen für Personalaufwand Bezüge, Nebengebühren, und Mehrleistungsvergütungen) | 74.883,46 | 77.200,00 | -2.316,54 |
| 3212 | Auszahlungen für gesetzliche und freiwillige Sozialaufwendungen | 18.891,86 | 19.300,00 | -408,14 |
| 3213 | Auszahlungen aus sonstigem Personalaufwand | | | |
| 322 | Auszahlungen aus Sachaufwand (ohne Transferaufwand) | 186.424,66 | 197.900,00 | -11.475,34 |
| 3221 | Auszahlungen für Gebrauchs- und Verbrauchsgüter, Handelswaren | 6.087,82 | 8.200,00 | -2.112,18 |
| 3222 | Auszahlungen für Verwaltungs- und Betriebsaufwand | 16.980,92 | 17.100,00 | -119,08 |
| 3223 | Auszahlungen für Leasing- und Mietaufwand | 307,27 | 400,00 | -92,73 |
| 3224 | Auszahlungen für Instandhaltung | 458,41 | 3.100,00 | -2.641,59 |
| 3225 | Sonstige Auszahlungen aus Sachaufwand | 162.590,24 | 169.100,00 | -6.509,76 |
| 323 | Auszahlungen aus Transfers (ohne Kapitaltransfers) | 6.937,21 | 7.300,00 | -362,79 |
| 3231 | Transferzahlungen an Träger des öffentlichen Rechts | | | |
| 3232 | Transferzahlungen an Beteiligungen | | | |
| 3233 | Transferzahlungen an Unternehmen (inkl. Finanzunternehmen) | 4.323,24 | 4.300,00 | 23,24 |

Vertretungskörper und allgemeine Verwaltung (Gruppe 0)

| MVAG | Mittelverwendungs- und aufbringungsgruppen (1. und 2. Ebene) | RA 2020 | VA 2020 | RA - VA |
|------------|---|--------------------|--------------------|-------------------|
| 3234 | Transferzahlungen an Haushalte und Organisationen ohne Erwerbscharakter | 2.613,97 | 3.000,00 | -386,03 |
| 3235 | Transferzahlungen an das Ausland | | | |
| 3236 | Investitions- und Tilgungszuschüsse zwischen Unternehmungen und Betrieben der Gebietskörperschaft und der Gebietskörperschaft | | | |
| 324 | Auszahlungen aus Finanzaufwand | 165,22 | 200,00 | -34,78 |
| 3241 | Auszahlungen für Zinsaufwand, für Finanzierungsleasing, für Forderungskauf, für Finanzschulden und derivative Finanzinstrumente m | 165,22 | 200,00 | -34,78 |
| 3242 | Auszahlungen für Zinsen aus derivativen Finanzinstrumenten ohne Grundgeschäft | | | |
| 3243 | Auszahlung aus Gewinnentnahmen von marktbestimmten Betrieben | | | |
| 3244 | Sonstige Auszahlungen aus Finanzaufwendungen | | | |
| 32 | Summe Auszahlungen operative Gebarung | 287.302,41 | 301.900,00 | -14.597,59 |
| SA1 | Saldo (1) Geldfluss aus der Operativen Gebarung (31 – 32) | -268.333,33 | -294.000,00 | 25.666,67 |
| 331 | Einzahlungen aus der Investitionstätigkeit | 0,00 | 0,00 | 0,00 |
| 3311 | Einzahlungen aus der Veräußerung von immateriellem Vermögen | | | |
| 3312 | Einzahlungen aus der Veräußerung von Grundstücken und Grundstückeinrichtungen | | | |
| 3313 | Einzahlungen aus der Veräußerung von Gebäuden und Bauten | | | |
| 3314 | Einzahlungen aus der Veräußerung von technischen Anlagen, Fahrzeuge und Maschinen | | | |
| 3315 | Einzahlungen aus der Veräußerung von Amts-, Betriebs- und Geschäftsausstattung | | | |
| 3316 | Einzahlungen aus der Veräußerung von Kulturgütern | | | |
| 3317 | Einzahlungen aus der Veräußerung von Beteiligungen | | | |
| 332 | Einzahlungen aus der Rückzahlung von Darlehen sowie gewährten Vorschüssen | 0,00 | 0,00 | 0,00 |
| 3321 | Einzahlungen aus Darlehen an Träger des öffentlichen Rechts | | | |
| 3322 | Einzahlungen aus Darlehen an Beteiligungen | | | |
| 3323 | Einzahlungen aus Darlehen an Unternehmen und Haushalte | | | |
| 3325 | Einzahlungen aus Vorschüssen und Anzahlungen | | | |
| 333 | Einzahlungen aus Kapitaltransfers | 0,00 | 0,00 | 0,00 |
| 3331 | Kapitaltransferzahlungen von Trägern des öffentlichen Rechts | | | |
| 3332 | Kapitaltransferzahlungen von Beteiligungen | | | |
| 3333 | Kapitaltransferzahlungen von Unternehmen | | | |
| 3334 | Kapitaltransferzahlungen von Haushalten und Organisationen ohne Erwerbscharakter | | | |
| 3335 | Kapitaltransferzahlungen vom Ausland | | | |
| 33 | Summe Einzahlungen investive Gebarung | 0,00 | 0,00 | 0,00 |
| 341 | Auszahlungen aus der Investitionstätigkeit | 22.118,07 | 16.200,00 | 5.918,07 |
| 3411 | Auszahlungen für den Erwerb von immateriellem Vermögen | 18.636,00 | 12.000,00 | 6.636,00 |

Vertretungskörper und allgemeine Verwaltung (Gruppe 0)

| MVAG | Mittelverwendungs- und aufbringungsgruppen (1. und 2. Ebene) | RA 2020 | VA 2020 | RA - VA |
|------------|--|--------------------|--------------------|------------------|
| 3412 | Auszahlungen für den Erwerb von Grundstücken und Grundstückseinrichtungen | | | |
| 3413 | Auszahlungen für den Erwerb von Gebäuden und Bauten | | | |
| 3414 | Auszahlungen für den Erwerb von technischen Anlagen, Fahrzeuge und Maschinen | 1.106,38 | 1.000,00 | 106,38 |
| 3415 | Auszahlungen für den Erwerb von Amts-, Betriebs- und Geschäftsausstattung | 2.375,69 | 3.200,00 | -824,31 |
| 3416 | Auszahlungen für den Erwerb von Kulturgütern | | | |
| 3417 | Auszahlungen für den Erwerb von Beteiligungen | | | |
| 342 | Auszahlungen von gewährten Darlehen sowie gewährten Vorschüssen | 0,00 | 0,00 | 0,00 |
| 3421 | Auszahlung von Darlehen an Träger des öffentlichen Rechts | | | |
| 3422 | Auszahlung von Darlehen an Beteiligungen | | | |
| 3423 | Auszahlung von Darlehen an Unternehmen und Haushalte | | | |
| 3425 | Auszahlungen von Vorschüssen und Anzahlungen | | | |
| 343 | Auszahlungen aus Kapitaltransfers | 8.997,55 | 9.000,00 | -2,45 |
| 3431 | Kapitaltransferzahlungen an Träger des öffentlichen Rechts | 8.997,55 | 9.000,00 | -2,45 |
| 3432 | Kapitaltransferzahlungen an Beteiligungen | | | |
| 3433 | Kapitaltransferzahlungen an Unternehmen (Finanzunternehmen) | | | |
| 3434 | Kapitaltransferzahlungen an Haushalte und Organisationen ohne Erwerbscharakter | | | |
| 3435 | Kapitaltransferzahlungen an das Ausland | | | |
| 34 | Summe Auszahlungen investive Gebarung | 31.115,62 | 25.200,00 | 5.915,62 |
| SA2 | Saldo (2) Geldfluss aus der Investiven Gebarung (33 – 34) | -31.115,62 | -25.200,00 | -5.915,62 |
| SA3 | Saldo (3) Nettofinanzierungssaldo (Saldo 1 + Saldo 2) | -299.448,95 | -319.200,00 | 19.751,05 |
| 351 | Einzahlungen aus der Aufnahme von Finanzschulden | 0,00 | 0,00 | 0,00 |
| 3511 | Einzahlungen aus empfangenen Darlehen von öffentlichen Körperschaften und Rechtsträgern | | | |
| 3512 | Einzahlungen aus empfangenen Darlehen von Beteiligungen | | | |
| 3513 | Einzahlungen aus empfangenen Darlehen von Unternehmen und privaten Haushalten | | | |
| 3514 | Einzahlungen aus Finanzschulden (Finanzunternehmen) | | | |
| 353 | Einzahlungen infolge eines Kapitaltausch bei derivativen Finanzinstrumenten mit Grundgeschäft | 0,00 | 0,00 | 0,00 |
| 3530 | Einzahlungen infolge eines Kapitaltausch bei derivativen Finanzinstrumenten mit Grundgeschäft | | | |
| 355 | Einzahlungen aus dem Abgang von Finanzinstrumenten | 0,00 | 0,00 | 0,00 |
| 3550 | Einzahlungen aus dem Abgang von Finanzinstrumenten | | | |
| 35 | Summe Einzahlungen aus der Finanzierungstätigkeit | 0,00 | 0,00 | 0,00 |
| 361 | Auszahlungen aus der Tilgung von Finanzschulden | 3.000,00 | 3.000,00 | 0,00 |

Vertretungskörper und allgemeine Verwaltung (Gruppe 0)

| MVAG | Mittelverwendungs- und aufbringungsgruppen (1. und 2. Ebene) | RA 2020 | VA 2020 | RA - VA |
|------------|--|--------------------|--------------------|------------------|
| 3611 | Auszahlungen aus empfangenen Darlehen von öffentlichen Körperschaften und Rechtsträgern | | | |
| 3612 | Auszahlungen aus empfangenen Darlehen von Beteiligungen | | | |
| 3613 | Auszahlungen aus empfangenen Darlehen von Unternehmen und privaten Haushalten | | | |
| 3614 | Auszahlungen aus Finanzschulden | 3.000,00 | 3.000,00 | |
| 3615 | Auszahlung aus der Rückzahlung von Leasingverbindlichkeiten | | | |
| 363 | Auszahlungen infolge eines Kapitaltausch bei derivativen Finanzinstrumenten mit Grundgeschäft | 0,00 | 0,00 | 0,00 |
| 3630 | Auszahlungen infolge eines Kapitaltausch bei derivativen Finanzinstrumenten mit Grundgeschäft | | | |
| 365 | Auszahlungen für den Erwerb von Finanzinstrumenten | 0,00 | 0,00 | 0,00 |
| 3650 | Auszahlungen für den Erwerb von Finanzinstrumenten | | | |
| 36 | Summe Auszahlungen aus der Finanzierungstätigkeit | 3.000,00 | 3.000,00 | 0,00 |
| SA4 | Saldo (4) Geldfluss aus der Finanzierungstätigkeit (35 – 36) | -3.000,00 | -3.000,00 | 0,00 |
| SA5 | Saldo (5) Geldfluss aus der voranschlagswirksamen Gebarung (Saldo 3 + Saldo 4) | -302.448,95 | -322.200,00 | 19.751,05 |

Öffentliche Ordnung und Sicherheit (Gruppe 1)

| MVAG | Mittelverwendungs- und aufbringungsgruppen (1. und 2. Ebene) | RA 2020 | VA 2020 | RA - VA |
|------------|---|------------------|------------------|-----------------|
| 311 | Einzahlungen aus der operativen Verwaltungstätigkeit | 2.857,90 | 800,00 | 2.057,90 |
| 3111 | Einzahlungen aus eigenen Abgaben | | | |
| 3112 | Einzahlungen aus Ertragsanteilen | | | |
| 3113 | Einzahlungen aus Gebühren | | | |
| 3114 | Einzahlungen aus Leistungen | | | |
| 3115 | Einzahlungen aus Besitz und wirtschaftlicher Tätigkeit | | | |
| 3116 | Einzahlungen aus Veräußerung von geringwertigen Wirtschaftsgütern (GWG) und sonstige Einzahlungen | 2.857,90 | 800,00 | 2.057,90 |
| 312 | Einzahlungen aus Transfers (ohne Kapitaltransfers) | 0,00 | 0,00 | 0,00 |
| 3121 | Transferzahlungen von Trägern des öffentlichen Rechts | | | |
| 3122 | Transferzahlungen von Beteiligungen | | | |
| 3123 | Transferzahlungen von Unternehmen (inkl. Finanzunternehmen) | | | |
| 3124 | Transferzahlungen von Haushalte und Organisationen ohne Erwerbscharakter | | | |
| 3125 | Transferzahlungen vom Ausland | | | |
| 3126 | Investitions- und Tilgungszuschüsse zwischen Unternehmungen und Betrieben der Gebietskörperschaft und der Gebietskörperschaft | | | |
| 313 | Einzahlungen aus Finanzerträgen | 0,00 | 0,00 | 0,00 |
| 3131 | Einzahlungen aus Zinserträgen | | | |
| 3133 | Einzahlungen aus Gewinnentnahmen von marktbestimmten Betrieben | | | |
| 3134 | Sonstige Einzahlungen aus Finanzerträgen | | | |
| 3135 | Einzahlungen aus Dividenden/Gewinnausschüttungen | | | |
| 31 | Summe Einzahlungen operative Gebarung | 2.857,90 | 800,00 | 2.057,90 |
| 321 | Auszahlungen aus Personalaufwand | 0,00 | 0,00 | 0,00 |
| 3211 | Auszahlungen für Personalaufwand Bezüge, Nebengebühren, und Mehrleistungsvergütungen) | | | |
| 3212 | Auszahlungen für gesetzliche und freiwillige Sozialaufwendungen | | | |
| 3213 | Auszahlungen aus sonstigem Personalaufwand | | | |
| 322 | Auszahlungen aus Sachaufwand (ohne Transferaufwand) | 19.763,44 | 19.600,00 | 163,44 |
| 3221 | Auszahlungen für Gebrauchs- und Verbrauchsgüter, Handelswaren | 30,12 | 100,00 | -69,88 |
| 3222 | Auszahlungen für Verwaltungs- und Betriebsaufwand | 5.397,10 | 6.100,00 | -702,90 |
| 3223 | Auszahlungen für Leasing- und Mietaufwand | | | |
| 3224 | Auszahlungen für Instandhaltung | 10.971,55 | 9.000,00 | 1.971,55 |
| 3225 | Sonstige Auszahlungen aus Sachaufwand | 3.364,67 | 4.400,00 | -1.035,33 |
| 323 | Auszahlungen aus Transfers (ohne Kapitaltransfers) | 9.003,00 | 10.000,00 | -997,00 |
| 3231 | Transferzahlungen an Träger des öffentlichen Rechts | | | |
| 3232 | Transferzahlungen an Beteiligungen | | | |
| 3233 | Transferzahlungen an Unternehmen (inkl. Finanzunternehmen) | | | |

Öffentliche Ordnung und Sicherheit (Gruppe 1)

| MVAG | Mittelverwendungs- und aufbringungsgruppen (1. und 2. Ebene) | RA 2020 | VA 2020 | RA - VA |
|------------|---|-------------------|-------------------|-----------------|
| 3234 | Transferzahlungen an Haushalte und Organisationen ohne Erwerbscharakter | 9.003,00 | 10.000,00 | -997,00 |
| 3235 | Transferzahlungen an das Ausland | | | |
| 3236 | Investitions- und Tilgungszuschüsse zwischen Unternehmungen und Betrieben der Gebietskörperschaft und der Gebietskörperschaft | | | |
| 324 | Auszahlungen aus Finanzaufwand | 0,00 | 0,00 | 0,00 |
| 3241 | Auszahlungen für Zinsaufwand, für Finanzierungsleasing, für Forderungskauf, für Finanzschulden und derivative Finanzinstrumente m | | | |
| 3242 | Auszahlungen für Zinsen aus derivativen Finanzinstrumenten ohne Grundgeschäft | | | |
| 3243 | Auszahlung aus Gewinnentnahmen von marktbestimmten Betrieben | | | |
| 3244 | Sonstige Auszahlungen aus Finanzaufwendungen | | | |
| 32 | Summe Auszahlungen operative Gebarung | 28.766,44 | 29.600,00 | -833,56 |
| SA1 | Saldo (1) Geldfluss aus der Operativen Gebarung (31 – 32) | -25.908,54 | -28.800,00 | 2.891,46 |
| 331 | Einzahlungen aus der Investitionstätigkeit | 0,00 | 0,00 | 0,00 |
| 3311 | Einzahlungen aus der Veräußerung von immateriellem Vermögen | | | |
| 3312 | Einzahlungen aus der Veräußerung von Grundstücken und Grundstückeinrichtungen | | | |
| 3313 | Einzahlungen aus der Veräußerung von Gebäuden und Bauten | | | |
| 3314 | Einzahlungen aus der Veräußerung von technischen Anlagen, Fahrzeuge und Maschinen | | | |
| 3315 | Einzahlungen aus der Veräußerung von Amts-, Betriebs- und Geschäftsausstattung | | | |
| 3316 | Einzahlungen aus der Veräußerung von Kulturgütern | | | |
| 3317 | Einzahlungen aus der Veräußerung von Beteiligungen | | | |
| 332 | Einzahlungen aus der Rückzahlung von Darlehen sowie gewährten Vorschüssen | 0,00 | 0,00 | 0,00 |
| 3321 | Einzahlungen aus Darlehen an Träger des öffentlichen Rechts | | | |
| 3322 | Einzahlungen aus Darlehen an Beteiligungen | | | |
| 3323 | Einzahlungen aus Darlehen an Unternehmen und Haushalte | | | |
| 3325 | Einzahlungen aus Vorschüssen und Anzahlungen | | | |
| 333 | Einzahlungen aus Kapitaltransfers | 0,00 | 0,00 | 0,00 |
| 3331 | Kapitaltransferzahlungen von Trägern des öffentlichen Rechts | | | |
| 3332 | Kapitaltransferzahlungen von Beteiligungen | | | |
| 3333 | Kapitaltransferzahlungen von Unternehmen | | | |
| 3334 | Kapitaltransferzahlungen von Haushalten und Organisationen ohne Erwerbscharakter | | | |
| 3335 | Kapitaltransferzahlungen vom Ausland | | | |
| 33 | Summe Einzahlungen investive Gebarung | 0,00 | 0,00 | 0,00 |
| 341 | Auszahlungen aus der Investitionstätigkeit | 0,00 | 0,00 | 0,00 |
| 3411 | Auszahlungen für den Erwerb von immateriellem Vermögen | | | |

Öffentliche Ordnung und Sicherheit (Gruppe 1)

| MVAG | Mittelverwendungs- und aufbringungsgruppen (1. und 2. Ebene) | RA 2020 | VA 2020 | RA - VA |
|------------|--|-------------------|-------------------|-----------------|
| 3412 | Auszahlungen für den Erwerb von Grundstücken und Grundstückseinrichtungen | | | |
| 3413 | Auszahlungen für den Erwerb von Gebäuden und Bauten | | | |
| 3414 | Auszahlungen für den Erwerb von technischen Anlagen, Fahrzeuge und Maschinen | | | |
| 3415 | Auszahlungen für den Erwerb von Amts-, Betriebs- und Geschäftsausstattung | | | |
| 3416 | Auszahlungen für den Erwerb von Kulturgütern | | | |
| 3417 | Auszahlungen für den Erwerb von Beteiligungen | | | |
| 342 | Auszahlungen von gewährten Darlehen sowie gewährten Vorschüssen | 0,00 | 0,00 | 0,00 |
| 3421 | Auszahlung von Darlehen an Träger des öffentlichen Rechts | | | |
| 3422 | Auszahlung von Darlehen an Beteiligungen | | | |
| 3423 | Auszahlung von Darlehen an Unternehmen und Haushalte | | | |
| 3425 | Auszahlungen von Vorschüssen und Anzahlungen | | | |
| 343 | Auszahlungen aus Kapitaltransfers | 0,00 | 0,00 | 0,00 |
| 3431 | Kapitaltransferzahlungen an Träger des öffentlichen Rechts | | | |
| 3432 | Kapitaltransferzahlungen an Beteiligungen | | | |
| 3433 | Kapitaltransferzahlungen an Unternehmen (Finanzunternehmen) | | | |
| 3434 | Kapitaltransferzahlungen an Haushalte und Organisationen ohne Erwerbscharakter | | | |
| 3435 | Kapitaltransferzahlungen an das Ausland | | | |
| 34 | Summe Auszahlungen investive Gebarung | 0,00 | 0,00 | 0,00 |
| SA2 | Saldo (2) Geldfluss aus der Investiven Gebarung (33 – 34) | 0,00 | 0,00 | 0,00 |
| SA3 | Saldo (3) Nettofinanzierungssaldo (Saldo 1 + Saldo 2) | -25.908,54 | -28.800,00 | 2.891,46 |
| 351 | Einzahlungen aus der Aufnahme von Finanzschulden | 0,00 | 0,00 | 0,00 |
| 3511 | Einzahlungen aus empfangenen Darlehen von öffentlichen Körperschaften und Rechtsträgern | | | |
| 3512 | Einzahlungen aus empfangenen Darlehen von Beteiligungen | | | |
| 3513 | Einzahlungen aus empfangenen Darlehen von Unternehmen und privaten Haushalten | | | |
| 3514 | Einzahlungen aus Finanzschulden (Finanzunternehmen) | | | |
| 353 | Einzahlungen infolge eines Kapitaltausch bei derivativen Finanzinstrumenten mit Grundgeschäft | 0,00 | 0,00 | 0,00 |
| 3530 | Einzahlungen infolge eines Kapitaltausch bei derivativen Finanzinstrumenten mit Grundgeschäft | | | |
| 355 | Einzahlungen aus dem Abgang von Finanzinstrumenten | 0,00 | 0,00 | 0,00 |
| 3550 | Einzahlungen aus dem Abgang von Finanzinstrumenten | | | |
| 35 | Summe Einzahlungen aus der Finanzierungstätigkeit | 0,00 | 0,00 | 0,00 |
| 361 | Auszahlungen aus der Tilgung von Finanzschulden | 0,00 | 0,00 | 0,00 |

Öffentliche Ordnung und Sicherheit (Gruppe 1)

| MVAG | Mittelverwendungs- und aufbringungsgruppen (1. und 2. Ebene) | RA 2020 | VA 2020 | RA - VA |
|------------|--|-------------------|-------------------|-----------------|
| 3611 | Auszahlungen aus empfangenen Darlehen von öffentlichen Körperschaften und Rechtsträgern | | | |
| 3612 | Auszahlungen aus empfangenen Darlehen von Beteiligungen | | | |
| 3613 | Auszahlungen aus empfangenen Darlehen von Unternehmen und privaten Haushalten | | | |
| 3614 | Auszahlungen aus Finanzschulden | | | |
| 3615 | Auszahlung aus der Rückzahlung von Leasingverbindlichkeiten | | | |
| 363 | Auszahlungen infolge eines Kapitaltausch bei derivativen Finanzinstrumenten mit Grundgeschäft | 0,00 | 0,00 | 0,00 |
| 3630 | Auszahlungen infolge eines Kapitaltausch bei derivativen Finanzinstrumenten mit Grundgeschäft | | | |
| 365 | Auszahlungen für den Erwerb von Finanzinstrumenten | 0,00 | 0,00 | 0,00 |
| 3650 | Auszahlungen für den Erwerb von Finanzinstrumenten | | | |
| 36 | Summe Auszahlungen aus der Finanzierungstätigkeit | 0,00 | 0,00 | 0,00 |
| SA4 | Saldo (4) Geldfluss aus der Finanzierungstätigkeit (35 – 36) | 0,00 | 0,00 | 0,00 |
| SA5 | Saldo (5) Geldfluss aus der voranschlagswirksamen Gebarung (Saldo 3 + Saldo 4) | -25.908,54 | -28.800,00 | 2.891,46 |

Unterricht, Erziehung, Sport und Wissenschaft (Gruppe 2)

| MVAG | Mittelverwendungs- und aufbringungsgruppen (1. und 2. Ebene) | RA 2020 | VA 2020 | RA - VA |
|------------|---|-------------------|-------------------|------------------|
| 311 | Einzahlungen aus der operativen Verwaltungstätigkeit | 28.148,85 | 22.700,00 | 5.448,85 |
| 3111 | Einzahlungen aus eigenen Abgaben | | | |
| 3112 | Einzahlungen aus Ertragsanteilen | | | |
| 3113 | Einzahlungen aus Gebühren | | | |
| 3114 | Einzahlungen aus Leistungen | 11.960,46 | 12.400,00 | -439,54 |
| 3115 | Einzahlungen aus Besitz und wirtschaftlicher Tätigkeit | | | |
| 3116 | Einzahlungen aus Veräußerung von geringwertigen Wirtschaftsgütern (GWG) und sonstige Einzahlungen | 16.188,39 | 10.300,00 | 5.888,39 |
| 312 | Einzahlungen aus Transfers (ohne Kapitaltransfers) | 7.383,57 | 6.800,00 | 583,57 |
| 3121 | Transferzahlungen von Trägern des öffentlichen Rechts | 5.453,58 | 5.500,00 | -46,42 |
| 3122 | Transferzahlungen von Beteiligungen | | | |
| 3123 | Transferzahlungen von Unternehmen (inkl. Finanzunternehmen) | | | |
| 3124 | Transferzahlungen von Haushalte und Organisationen ohne Erwerbscharakter | 1.929,99 | 1.300,00 | 629,99 |
| 3125 | Transferzahlungen vom Ausland | | | |
| 3126 | Investitions- und Tilgungszuschüsse zwischen Unternehmungen und Betrieben der Gebietskörperschaft und der Gebietskörperschaft | | | |
| 313 | Einzahlungen aus Finanzerträgen | 0,00 | 0,00 | 0,00 |
| 3131 | Einzahlungen aus Zinserträgen | | | |
| 3133 | Einzahlungen aus Gewinnentnahmen von marktbestimmten Betrieben | | | |
| 3134 | Sonstige Einzahlungen aus Finanzerträgen | | | |
| 3135 | Einzahlungen aus Dividenden/Gewinnausschüttungen | | | |
| 31 | Summe Einzahlungen operative Gebarung | 35.532,42 | 29.500,00 | 6.032,42 |
| 321 | Auszahlungen aus Personalaufwand | 112.727,46 | 115.100,00 | -2.372,54 |
| 3211 | Auszahlungen für Personalaufwand Bezüge, Nebengebühren, und Mehrleistungsvergütungen) | 94.593,33 | 96.700,00 | -2.106,67 |
| 3212 | Auszahlungen für gesetzliche und freiwillige Sozialaufwendungen | 18.134,13 | 18.400,00 | -265,87 |
| 3213 | Auszahlungen aus sonstigem Personalaufwand | | | |
| 322 | Auszahlungen aus Sachaufwand (ohne Transferaufwand) | 39.036,56 | 45.000,00 | -5.963,44 |
| 3221 | Auszahlungen für Gebrauchs- und Verbrauchsgüter, Handelswaren | 9.156,41 | 11.100,00 | -1.943,59 |
| 3222 | Auszahlungen für Verwaltungs- und Betriebsaufwand | 3.352,57 | 4.100,00 | -747,43 |
| 3223 | Auszahlungen für Leasing- und Mietaufwand | | | |
| 3224 | Auszahlungen für Instandhaltung | 6.433,81 | 8.200,00 | -1.766,19 |
| 3225 | Sonstige Auszahlungen aus Sachaufwand | 20.093,77 | 21.600,00 | -1.506,23 |
| 323 | Auszahlungen aus Transfers (ohne Kapitaltransfers) | 105.260,93 | 106.200,00 | -939,07 |
| 3231 | Transferzahlungen an Träger des öffentlichen Rechts | 103.660,93 | 103.800,00 | -139,07 |
| 3232 | Transferzahlungen an Beteiligungen | | | |
| 3233 | Transferzahlungen an Unternehmen (inkl. Finanzunternehmen) | | | |

Unterricht, Erziehung, Sport und Wissenschaft (Gruppe 2)

| MVAG | Mittelverwendungs- und aufbringungsgruppen (1. und 2. Ebene) | RA 2020 | VA 2020 | RA - VA |
|------------|---|--------------------|--------------------|-------------------|
| 3234 | Transferzahlungen an Haushalte und Organisationen ohne Erwerbscharakter | 1.600,00 | 2.400,00 | -800,00 |
| 3235 | Transferzahlungen an das Ausland | | | |
| 3236 | Investitions- und Tilgungszuschüsse zwischen Unternehmungen und Betrieben der Gebietskörperschaft und der Gebietskörperschaft | | | |
| 324 | Auszahlungen aus Finanzaufwand | 433,20 | 500,00 | -66,80 |
| 3241 | Auszahlungen für Zinsaufwand, für Finanzierungsleasing, für Forderungskauf, für Finanzschulden und derivative Finanzinstrumente m | 433,20 | 500,00 | -66,80 |
| 3242 | Auszahlungen für Zinsen aus derivativen Finanzinstrumenten ohne Grundgeschäft | | | |
| 3243 | Auszahlung aus Gewinnentnahmen von marktbestimmten Betrieben | | | |
| 3244 | Sonstige Auszahlungen aus Finanzaufwendungen | | | |
| 32 | Summe Auszahlungen operative Gebarung | 257.458,15 | 266.800,00 | -9.341,85 |
| SA1 | Saldo (1) Geldfluss aus der Operativen Gebarung (31 – 32) | -221.925,73 | -237.300,00 | 15.374,27 |
| 331 | Einzahlungen aus der Investitionstätigkeit | 0,00 | 0,00 | 0,00 |
| 3311 | Einzahlungen aus der Veräußerung von immateriellem Vermögen | | | |
| 3312 | Einzahlungen aus der Veräußerung von Grundstücken und Grundstückeinrichtungen | | | |
| 3313 | Einzahlungen aus der Veräußerung von Gebäuden und Bauten | | | |
| 3314 | Einzahlungen aus der Veräußerung von technischen Anlagen, Fahrzeuge und Maschinen | | | |
| 3315 | Einzahlungen aus der Veräußerung von Amts-, Betriebs- und Geschäftsausstattung | | | |
| 3316 | Einzahlungen aus der Veräußerung von Kulturgütern | | | |
| 3317 | Einzahlungen aus der Veräußerung von Beteiligungen | | | |
| 332 | Einzahlungen aus der Rückzahlung von Darlehen sowie gewährten Vorschüssen | 0,00 | 0,00 | 0,00 |
| 3321 | Einzahlungen aus Darlehen an Träger des öffentlichen Rechts | | | |
| 3322 | Einzahlungen aus Darlehen an Beteiligungen | | | |
| 3323 | Einzahlungen aus Darlehen an Unternehmen und Haushalte | | | |
| 3325 | Einzahlungen aus Vorschüssen und Anzahlungen | | | |
| 333 | Einzahlungen aus Kapitaltransfers | 0,00 | 25.000,00 | -25.000,00 |
| 3331 | Kapitaltransferzahlungen von Trägern des öffentlichen Rechts | | 25.000,00 | -25.000,00 |
| 3332 | Kapitaltransferzahlungen von Beteiligungen | | | |
| 3333 | Kapitaltransferzahlungen von Unternehmen | | | |
| 3334 | Kapitaltransferzahlungen von Haushalten und Organisationen ohne Erwerbscharakter | | | |
| 3335 | Kapitaltransferzahlungen vom Ausland | | | |
| 33 | Summe Einzahlungen investive Gebarung | 0,00 | 25.000,00 | -25.000,00 |
| 341 | Auszahlungen aus der Investitionstätigkeit | 33.224,17 | 52.400,00 | -19.175,83 |
| 3411 | Auszahlungen für den Erwerb von immateriellem Vermögen | | | |

Unterricht, Erziehung, Sport und Wissenschaft (Gruppe 2)

| MVAG | Mittelverwendungs- und aufbringungsgruppen (1. und 2. Ebene) | RA 2020 | VA 2020 | RA - VA |
|------------|--|--------------------|--------------------|-------------------|
| 3412 | Auszahlungen für den Erwerb von Grundstücken und Grundstückseinrichtungen | | | |
| 3413 | Auszahlungen für den Erwerb von Gebäuden und Bauten | 18.169,67 | 34.600,00 | -16.430,33 |
| 3414 | Auszahlungen für den Erwerb von technischen Anlagen, Fahrzeuge und Maschinen | 15.054,50 | 15.800,00 | -745,50 |
| 3415 | Auszahlungen für den Erwerb von Amts-, Betriebs- und Geschäftsausstattung | | 2.000,00 | -2.000,00 |
| 3416 | Auszahlungen für den Erwerb von Kulturgütern | | | |
| 3417 | Auszahlungen für den Erwerb von Beteiligungen | | | |
| 342 | Auszahlungen von gewährten Darlehen sowie gewährten Vorschüssen | 0,00 | 0,00 | 0,00 |
| 3421 | Auszahlung von Darlehen an Träger des öffentlichen Rechts | | | |
| 3422 | Auszahlung von Darlehen an Beteiligungen | | | |
| 3423 | Auszahlung von Darlehen an Unternehmen und Haushalte | | | |
| 3425 | Auszahlungen von Vorschüssen und Anzahlungen | | | |
| 343 | Auszahlungen aus Kapitaltransfers | 0,00 | 0,00 | 0,00 |
| 3431 | Kapitaltransferzahlungen an Träger des öffentlichen Rechts | | | |
| 3432 | Kapitaltransferzahlungen an Beteiligungen | | | |
| 3433 | Kapitaltransferzahlungen an Unternehmen (Finanzunternehmen) | | | |
| 3434 | Kapitaltransferzahlungen an Haushalte und Organisationen ohne Erwerbscharakter | | | |
| 3435 | Kapitaltransferzahlungen an das Ausland | | | |
| 34 | Summe Auszahlungen investive Gebarung | 33.224,17 | 52.400,00 | -19.175,83 |
| SA2 | Saldo (2) Geldfluss aus der Investiven Gebarung (33 – 34) | -33.224,17 | -27.400,00 | -5.824,17 |
| SA3 | Saldo (3) Nettofinanzierungssaldo (Saldo 1 + Saldo 2) | -255.149,90 | -264.700,00 | 9.550,10 |
| 351 | Einzahlungen aus der Aufnahme von Finanzschulden | 0,00 | 0,00 | 0,00 |
| 3511 | Einzahlungen aus empfangenen Darlehen von öffentlichen Körperschaften und Rechtsträgern | | | |
| 3512 | Einzahlungen aus empfangenen Darlehen von Beteiligungen | | | |
| 3513 | Einzahlungen aus empfangenen Darlehen von Unternehmen und privaten Haushalten | | | |
| 3514 | Einzahlungen aus Finanzschulden (Finanzunternehmen) | | | |
| 353 | Einzahlungen infolge eines Kapitaltausch bei derivativen Finanzinstrumenten mit Grundgeschäft | 0,00 | 0,00 | 0,00 |
| 3530 | Einzahlungen infolge eines Kapitaltausch bei derivativen Finanzinstrumenten mit Grundgeschäft | | | |
| 355 | Einzahlungen aus dem Abgang von Finanzinstrumenten | 0,00 | 0,00 | 0,00 |
| 3550 | Einzahlungen aus dem Abgang von Finanzinstrumenten | | | |
| 35 | Summe Einzahlungen aus der Finanzierungstätigkeit | 0,00 | 0,00 | 0,00 |
| 361 | Auszahlungen aus der Tilgung von Finanzschulden | 0,00 | 0,00 | 0,00 |

Unterricht, Erziehung, Sport und Wissenschaft (Gruppe 2)

| MVAG | Mittelverwendungs- und aufbringungsgruppen (1. und 2. Ebene) | RA 2020 | VA 2020 | RA - VA |
|------------|--|--------------------|--------------------|-----------------|
| 3611 | Auszahlungen aus empfangenen Darlehen von öffentlichen Körperschaften und Rechtsträgern | | | |
| 3612 | Auszahlungen aus empfangenen Darlehen von Beteiligungen | | | |
| 3613 | Auszahlungen aus empfangenen Darlehen von Unternehmen und privaten Haushalten | | | |
| 3614 | Auszahlungen aus Finanzschulden | | | |
| 3615 | Auszahlung aus der Rückzahlung von Leasingverbindlichkeiten | | | |
| 363 | Auszahlungen infolge eines Kapitaltausch bei derivativen Finanzinstrumenten mit Grundgeschäft | 0,00 | 0,00 | 0,00 |
| 3630 | Auszahlungen infolge eines Kapitaltausch bei derivativen Finanzinstrumenten mit Grundgeschäft | | | |
| 365 | Auszahlungen für den Erwerb von Finanzinstrumenten | 0,00 | 0,00 | 0,00 |
| 3650 | Auszahlungen für den Erwerb von Finanzinstrumenten | | | |
| 36 | Summe Auszahlungen aus der Finanzierungstätigkeit | 0,00 | 0,00 | 0,00 |
| SA4 | Saldo (4) Geldfluss aus der Finanzierungstätigkeit (35 – 36) | 0,00 | 0,00 | 0,00 |
| SA5 | Saldo (5) Geldfluss aus der voranschlagswirksamen Gebarung (Saldo 3 + Saldo 4) | -255.149,90 | -264.700,00 | 9.550,10 |

Kunst, Kultur und Kultus (Gruppe 3)

| MVAG | Mittelverwendungs- und aufbringungsgruppen (1. und 2. Ebene) | RA 2020 | VA 2020 | RA - VA |
|------------|---|------------------|------------------|------------------|
| 311 | Einzahlungen aus der operativen Verwaltungstätigkeit | 194,40 | 200,00 | -5,60 |
| 3111 | Einzahlungen aus eigenen Abgaben | | | |
| 3112 | Einzahlungen aus Ertragsanteilen | | | |
| 3113 | Einzahlungen aus Gebühren | | | |
| 3114 | Einzahlungen aus Leistungen | 194,40 | 200,00 | -5,60 |
| 3115 | Einzahlungen aus Besitz und wirtschaftlicher Tätigkeit | | | |
| 3116 | Einzahlungen aus Veräußerung von geringwertigen Wirtschaftsgütern (GWG) und sonstige Einzahlungen | | | |
| 312 | Einzahlungen aus Transfers (ohne Kapitaltransfers) | 0,00 | 0,00 | 0,00 |
| 3121 | Transferzahlungen von Trägern des öffentlichen Rechts | | | |
| 3122 | Transferzahlungen von Beteiligungen | | | |
| 3123 | Transferzahlungen von Unternehmen (inkl. Finanzunternehmen) | | | |
| 3124 | Transferzahlungen von Haushalte und Organisationen ohne Erwerbscharakter | | | |
| 3125 | Transferzahlungen vom Ausland | | | |
| 3126 | Investitions- und Tilgungszuschüsse zwischen Unternehmungen und Betrieben der Gebietskörperschaft und der Gebietskörperschaft | | | |
| 313 | Einzahlungen aus Finanzerträgen | 0,00 | 0,00 | 0,00 |
| 3131 | Einzahlungen aus Zinserträgen | | | |
| 3133 | Einzahlungen aus Gewinnentnahmen von marktbestimmten Betrieben | | | |
| 3134 | Sonstige Einzahlungen aus Finanzerträgen | | | |
| 3135 | Einzahlungen aus Dividenden/Gewinnausschüttungen | | | |
| 31 | Summe Einzahlungen operative Gebarung | 194,40 | 200,00 | -5,60 |
| 321 | Auszahlungen aus Personalaufwand | 0,00 | 0,00 | 0,00 |
| 3211 | Auszahlungen für Personalaufwand Bezüge, Nebengebühren, und Mehrleistungsvergütungen) | | | |
| 3212 | Auszahlungen für gesetzliche und freiwillige Sozialaufwendungen | | | |
| 3213 | Auszahlungen aus sonstigem Personalaufwand | | | |
| 322 | Auszahlungen aus Sachaufwand (ohne Transferaufwand) | 51.275,45 | 53.400,00 | -2.124,55 |
| 3221 | Auszahlungen für Gebrauchs- und Verbrauchsgüter, Handelswaren | 521,47 | 400,00 | 121,47 |
| 3222 | Auszahlungen für Verwaltungs- und Betriebsaufwand | 1.812,92 | 2.100,00 | -287,08 |
| 3223 | Auszahlungen für Leasing- und Mietaufwand | | | |
| 3224 | Auszahlungen für Instandhaltung | 14.799,39 | 27.400,00 | -12.600,61 |
| 3225 | Sonstige Auszahlungen aus Sachaufwand | 34.141,67 | 23.500,00 | 10.641,67 |
| 323 | Auszahlungen aus Transfers (ohne Kapitaltransfers) | 16.924,73 | 15.700,00 | 1.224,73 |
| 3231 | Transferzahlungen an Träger des öffentlichen Rechts | 15.324,73 | 15.300,00 | 24,73 |
| 3232 | Transferzahlungen an Beteiligungen | | | |
| 3233 | Transferzahlungen an Unternehmen (inkl. Finanzunternehmen) | | | |

Kunst, Kultur und Kultus (Gruppe 3)

| MVAG | Mittelverwendungs- und aufbringungsgruppen (1. und 2. Ebene) | RA 2020 | VA 2020 | RA - VA |
|------------|---|-------------------|-------------------|------------------|
| 3234 | Transferzahlungen an Haushalte und Organisationen ohne Erwerbscharakter | 1.600,00 | 400,00 | 1.200,00 |
| 3235 | Transferzahlungen an das Ausland | | | |
| 3236 | Investitions- und Tilgungszuschüsse zwischen Unternehmungen und Betrieben der Gebietskörperschaft und der Gebietskörperschaft | | | |
| 324 | Auszahlungen aus Finanzaufwand | 0,00 | 0,00 | 0,00 |
| 3241 | Auszahlungen für Zinsaufwand, für Finanzierungsleasing, für Forderungskauf, für Finanzschulden und derivative Finanzinstrumente m | | | |
| 3242 | Auszahlungen für Zinsen aus derivativen Finanzinstrumenten ohne Grundgeschäft | | | |
| 3243 | Auszahlung aus Gewinnentnahmen von marktbestimmten Betrieben | | | |
| 3244 | Sonstige Auszahlungen aus Finanzaufwendungen | | | |
| 32 | Summe Auszahlungen operative Gebarung | 68.200,18 | 69.100,00 | -899,82 |
| SA1 | Saldo (1) Geldfluss aus der Operativen Gebarung (31 – 32) | -68.005,78 | -68.900,00 | 894,22 |
| 331 | Einzahlungen aus der Investitionstätigkeit | 0,00 | 0,00 | 0,00 |
| 3311 | Einzahlungen aus der Veräußerung von immateriellem Vermögen | | | |
| 3312 | Einzahlungen aus der Veräußerung von Grundstücken und Grundstückeinrichtungen | | | |
| 3313 | Einzahlungen aus der Veräußerung von Gebäuden und Bauten | | | |
| 3314 | Einzahlungen aus der Veräußerung von technischen Anlagen, Fahrzeuge und Maschinen | | | |
| 3315 | Einzahlungen aus der Veräußerung von Amts-, Betriebs- und Geschäftsausstattung | | | |
| 3316 | Einzahlungen aus der Veräußerung von Kulturgütern | | | |
| 3317 | Einzahlungen aus der Veräußerung von Beteiligungen | | | |
| 332 | Einzahlungen aus der Rückzahlung von Darlehen sowie gewährten Vorschüssen | 0,00 | 0,00 | 0,00 |
| 3321 | Einzahlungen aus Darlehen an Träger des öffentlichen Rechts | | | |
| 3322 | Einzahlungen aus Darlehen an Beteiligungen | | | |
| 3323 | Einzahlungen aus Darlehen an Unternehmen und Haushalte | | | |
| 3325 | Einzahlungen aus Vorschüssen und Anzahlungen | | | |
| 333 | Einzahlungen aus Kapitaltransfers | 0,00 | 0,00 | 0,00 |
| 3331 | Kapitaltransferzahlungen von Trägern des öffentlichen Rechts | | | |
| 3332 | Kapitaltransferzahlungen von Beteiligungen | | | |
| 3333 | Kapitaltransferzahlungen von Unternehmen | | | |
| 3334 | Kapitaltransferzahlungen von Haushalten und Organisationen ohne Erwerbscharakter | | | |
| 3335 | Kapitaltransferzahlungen vom Ausland | | | |
| 33 | Summe Einzahlungen investive Gebarung | 0,00 | 0,00 | 0,00 |
| 341 | Auszahlungen aus der Investitionstätigkeit | 11.635,20 | 15.400,00 | -3.764,80 |
| 3411 | Auszahlungen für den Erwerb von immateriellem Vermögen | | | |

Kunst, Kultur und Kultus (Gruppe 3)

| MVAG | Mittelverwendungs- und aufbringungsgruppen (1. und 2. Ebene) | RA 2020 | VA 2020 | RA - VA |
|-------------|--|-------------------|-------------------|------------------|
| 3412 | Auszahlungen für den Erwerb von Grundstücken und Grundstückseinrichtungen | | | |
| 3413 | Auszahlungen für den Erwerb von Gebäuden und Bauten | | 7.500,00 | -7.500,00 |
| 3414 | Auszahlungen für den Erwerb von technischen Anlagen, Fahrzeuge und Maschinen | | 800,00 | -800,00 |
| 3415 | Auszahlungen für den Erwerb von Amts-, Betriebs- und Geschäftsausstattung | 11.635,20 | 7.100,00 | 4.535,20 |
| 3416 | Auszahlungen für den Erwerb von Kulturgütern | | | |
| 3417 | Auszahlungen für den Erwerb von Beteiligungen | | | |
| 342 | Auszahlungen von gewährten Darlehen sowie gewährten Vorschüssen | 0,00 | 0,00 | 0,00 |
| 3421 | Auszahlung von Darlehen an Träger des öffentlichen Rechts | | | |
| 3422 | Auszahlung von Darlehen an Beteiligungen | | | |
| 3423 | Auszahlung von Darlehen an Unternehmen und Haushalte | | | |
| 3425 | Auszahlungen von Vorschüssen und Anzahlungen | | | |
| 343 | Auszahlungen aus Kapitaltransfers | 0,00 | 1.600,00 | -1.600,00 |
| 3431 | Kapitaltransferzahlungen an Träger des öffentlichen Rechts | | | |
| 3432 | Kapitaltransferzahlungen an Beteiligungen | | | |
| 3433 | Kapitaltransferzahlungen an Unternehmen (Finanzunternehmen) | | | |
| 3434 | Kapitaltransferzahlungen an Haushalte und Organisationen ohne Erwerbscharakter | | 1.600,00 | -1.600,00 |
| 3435 | Kapitaltransferzahlungen an das Ausland | | | |
| 34 | Summe Auszahlungen investive Gebarung | 11.635,20 | 17.000,00 | -5.364,80 |
| SA2 | Saldo (2) Geldfluss aus der Investiven Gebarung (33 – 34) | -11.635,20 | -17.000,00 | 5.364,80 |
| SA3 | Saldo (3) Nettofinanzierungssaldo (Saldo 1 + Saldo 2) | -79.640,98 | -85.900,00 | 6.259,02 |
| 351 | Einzahlungen aus der Aufnahme von Finanzschulden | 0,00 | 0,00 | 0,00 |
| 3511 | Einzahlungen aus empfangenen Darlehen von öffentlichen Körperschaften und Rechtsträgern | | | |
| 3512 | Einzahlungen aus empfangenen Darlehen von Beteiligungen | | | |
| 3513 | Einzahlungen aus empfangenen Darlehen von Unternehmen und privaten Haushalten | | | |
| 3514 | Einzahlungen aus Finanzschulden (Finanzunternehmen) | | | |
| 353 | Einzahlungen infolge eines Kapitaltausch bei derivativen Finanzinstrumenten mit Grundgeschäft | 0,00 | 0,00 | 0,00 |
| 3530 | Einzahlungen infolge eines Kapitaltausch bei derivativen Finanzinstrumenten mit Grundgeschäft | | | |
| 355 | Einzahlungen aus dem Abgang von Finanzinstrumenten | 0,00 | 0,00 | 0,00 |
| 3550 | Einzahlungen aus dem Abgang von Finanzinstrumenten | | | |
| 35 | Summe Einzahlungen aus der Finanzierungstätigkeit | 0,00 | 0,00 | 0,00 |
| 361 | Auszahlungen aus der Tilgung von Finanzschulden | 0,00 | 0,00 | 0,00 |

Kunst, Kultur und Kultus (Gruppe 3)

| MVAG | Mittelverwendungs- und aufbringungsgruppen (1. und 2. Ebene) | RA 2020 | VA 2020 | RA - VA |
|-------------|--|-------------------|-------------------|-----------------|
| 3611 | Auszahlungen aus empfangenen Darlehen von öffentlichen Körperschaften und Rechtsträgern | | | |
| 3612 | Auszahlungen aus empfangenen Darlehen von Beteiligungen | | | |
| 3613 | Auszahlungen aus empfangenen Darlehen von Unternehmen und privaten Haushalten | | | |
| 3614 | Auszahlungen aus Finanzschulden | | | |
| 3615 | Auszahlung aus der Rückzahlung von Leasingverbindlichkeiten | | | |
| 363 | Auszahlungen infolge eines Kapitaltausch bei derivativen Finanzinstrumenten mit Grundgeschäft | 0,00 | 0,00 | 0,00 |
| 3630 | Auszahlungen infolge eines Kapitaltausch bei derivativen Finanzinstrumenten mit Grundgeschäft | | | |
| 365 | Auszahlungen für den Erwerb von Finanzinstrumenten | 0,00 | 0,00 | 0,00 |
| 3650 | Auszahlungen für den Erwerb von Finanzinstrumenten | | | |
| 36 | Summe Auszahlungen aus der Finanzierungstätigkeit | 0,00 | 0,00 | 0,00 |
| SA4 | Saldo (4) Geldfluss aus der Finanzierungstätigkeit (35 – 36) | 0,00 | 0,00 | 0,00 |
| SA5 | Saldo (5) Geldfluss aus der voranschlagswirksamen Gebarung (Saldo 3 + Saldo 4) | -79.640,98 | -85.900,00 | 6.259,02 |

Soziale Wohlfahrt und Wohnbauförderung (Gruppe 4)

| MVAG | Mittelverwendungs- und aufbringungsgruppen (1. und 2. Ebene) | RA 2020 | VA 2020 | RA - VA |
|------------|---|-------------------|-------------------|-------------------|
| 311 | Einzahlungen aus der operativen Verwaltungstätigkeit | 0,00 | 0,00 | 0,00 |
| 3111 | Einzahlungen aus eigenen Abgaben | | | |
| 3112 | Einzahlungen aus Ertragsanteilen | | | |
| 3113 | Einzahlungen aus Gebühren | | | |
| 3114 | Einzahlungen aus Leistungen | | | |
| 3115 | Einzahlungen aus Besitz und wirtschaftlicher Tätigkeit | | | |
| 3116 | Einzahlungen aus Veräußerung von geringwertigen Wirtschaftsgütern (GWG) und sonstige Einzahlungen | | | |
| 312 | Einzahlungen aus Transfers (ohne Kapitaltransfers) | 9.080,17 | 9.000,00 | 80,17 |
| 3121 | Transferzahlungen von Trägern des öffentlichen Rechts | 9.080,17 | 9.000,00 | 80,17 |
| 3122 | Transferzahlungen von Beteiligungen | | | |
| 3123 | Transferzahlungen von Unternehmen (inkl. Finanzunternehmen) | | | |
| 3124 | Transferzahlungen von Haushalte und Organisationen ohne Erwerbscharakter | | | |
| 3125 | Transferzahlungen vom Ausland | | | |
| 3126 | Investitions- und Tilgungszuschüsse zwischen Unternehmungen und Betrieben der Gebietskörperschaft und der Gebietskörperschaft | | | |
| 313 | Einzahlungen aus Finanzerträgen | 0,00 | 0,00 | 0,00 |
| 3131 | Einzahlungen aus Zinserträgen | | | |
| 3133 | Einzahlungen aus Gewinnentnahmen von marktbestimmten Betrieben | | | |
| 3134 | Sonstige Einzahlungen aus Finanzerträgen | | | |
| 3135 | Einzahlungen aus Dividenden/Gewinnausschüttungen | | | |
| 31 | Summe Einzahlungen operative Gebarung | 9.080,17 | 9.000,00 | 80,17 |
| 321 | Auszahlungen aus Personalaufwand | 0,00 | 0,00 | 0,00 |
| 3211 | Auszahlungen für Personalaufwand Bezüge, Nebengebühren, und Mehrleistungsvergütungen) | | | |
| 3212 | Auszahlungen für gesetzliche und freiwillige Sozialaufwendungen | | | |
| 3213 | Auszahlungen aus sonstigem Personalaufwand | | | |
| 322 | Auszahlungen aus Sachaufwand (ohne Transferaufwand) | 0,00 | 0,00 | 0,00 |
| 3221 | Auszahlungen für Gebrauchs- und Verbrauchsgüter, Handelswaren | | | |
| 3222 | Auszahlungen für Verwaltungs- und Betriebsaufwand | | | |
| 3223 | Auszahlungen für Leasing- und Mietaufwand | | | |
| 3224 | Auszahlungen für Instandhaltung | | | |
| 3225 | Sonstige Auszahlungen aus Sachaufwand | | | |
| 323 | Auszahlungen aus Transfers (ohne Kapitaltransfers) | 133.147,42 | 144.300,00 | -11.152,58 |
| 3231 | Transferzahlungen an Träger des öffentlichen Rechts | 132.735,82 | 139.400,00 | -6.664,18 |
| 3232 | Transferzahlungen an Beteiligungen | | | |
| 3233 | Transferzahlungen an Unternehmen (inkl. Finanzunternehmen) | | | |

Soziale Wohlfahrt und Wohnbauförderung (Gruppe 4)

| MVAG | Mittelverwendungs- und aufbringungsgruppen (1. und 2. Ebene) | RA 2020 | VA 2020 | RA - VA |
|------------|---|--------------------|--------------------|-------------------|
| 3234 | Transferzahlungen an Haushalte und Organisationen ohne Erwerbscharakter | 411,60 | 4.900,00 | -4.488,40 |
| 3235 | Transferzahlungen an das Ausland | | | |
| 3236 | Investitions- und Tilgungszuschüsse zwischen Unternehmungen und Betrieben der Gebietskörperschaft und der Gebietskörperschaft | | | |
| 324 | Auszahlungen aus Finanzaufwand | 0,00 | 0,00 | 0,00 |
| 3241 | Auszahlungen für Zinsaufwand, für Finanzierungsleasing, für Forderungskauf, für Finanzschulden und derivative Finanzinstrumente m | | | |
| 3242 | Auszahlungen für Zinsen aus derivativen Finanzinstrumenten ohne Grundgeschäft | | | |
| 3243 | Auszahlung aus Gewinnentnahmen von marktbestimmten Betrieben | | | |
| 3244 | Sonstige Auszahlungen aus Finanzaufwendungen | | | |
| 32 | Summe Auszahlungen operative Gebarung | 133.147,42 | 144.300,00 | -11.152,58 |
| SA1 | Saldo (1) Geldfluss aus der Operativen Gebarung (31 – 32) | -124.067,25 | -135.300,00 | 11.232,75 |
| 331 | Einzahlungen aus der Investitionstätigkeit | 0,00 | 0,00 | 0,00 |
| 3311 | Einzahlungen aus der Veräußerung von immateriellem Vermögen | | | |
| 3312 | Einzahlungen aus der Veräußerung von Grundstücken und Grundstückeinrichtungen | | | |
| 3313 | Einzahlungen aus der Veräußerung von Gebäuden und Bauten | | | |
| 3314 | Einzahlungen aus der Veräußerung von technischen Anlagen, Fahrzeuge und Maschinen | | | |
| 3315 | Einzahlungen aus der Veräußerung von Amts-, Betriebs- und Geschäftsausstattung | | | |
| 3316 | Einzahlungen aus der Veräußerung von Kulturgütern | | | |
| 3317 | Einzahlungen aus der Veräußerung von Beteiligungen | | | |
| 332 | Einzahlungen aus der Rückzahlung von Darlehen sowie gewährten Vorschüssen | 0,00 | 0,00 | 0,00 |
| 3321 | Einzahlungen aus Darlehen an Träger des öffentlichen Rechts | | | |
| 3322 | Einzahlungen aus Darlehen an Beteiligungen | | | |
| 3323 | Einzahlungen aus Darlehen an Unternehmen und Haushalte | | | |
| 3325 | Einzahlungen aus Vorschüssen und Anzahlungen | | | |
| 333 | Einzahlungen aus Kapitaltransfers | 0,00 | 0,00 | 0,00 |
| 3331 | Kapitaltransferzahlungen von Trägern des öffentlichen Rechts | | | |
| 3332 | Kapitaltransferzahlungen von Beteiligungen | | | |
| 3333 | Kapitaltransferzahlungen von Unternehmen | | | |
| 3334 | Kapitaltransferzahlungen von Haushalten und Organisationen ohne Erwerbscharakter | | | |
| 3335 | Kapitaltransferzahlungen vom Ausland | | | |
| 33 | Summe Einzahlungen investive Gebarung | 0,00 | 0,00 | 0,00 |
| 341 | Auszahlungen aus der Investitionstätigkeit | 0,00 | 0,00 | 0,00 |
| 3411 | Auszahlungen für den Erwerb von immateriellem Vermögen | | | |

Soziale Wohlfahrt und Wohnbauförderung (Gruppe 4)

| MVAG | Mittelverwendungs- und aufbringungsgruppen (1. und 2. Ebene) | RA 2020 | VA 2020 | RA - VA |
|------------|--|--------------------|--------------------|------------------|
| 3412 | Auszahlungen für den Erwerb von Grundstücken und Grundstückseinrichtungen | | | |
| 3413 | Auszahlungen für den Erwerb von Gebäuden und Bauten | | | |
| 3414 | Auszahlungen für den Erwerb von technischen Anlagen, Fahrzeuge und Maschinen | | | |
| 3415 | Auszahlungen für den Erwerb von Amts-, Betriebs- und Geschäftsausstattung | | | |
| 3416 | Auszahlungen für den Erwerb von Kulturgütern | | | |
| 3417 | Auszahlungen für den Erwerb von Beteiligungen | | | |
| 342 | Auszahlungen von gewährten Darlehen sowie gewährten Vorschüssen | 0,00 | 0,00 | 0,00 |
| 3421 | Auszahlung von Darlehen an Träger des öffentlichen Rechts | | | |
| 3422 | Auszahlung von Darlehen an Beteiligungen | | | |
| 3423 | Auszahlung von Darlehen an Unternehmen und Haushalte | | | |
| 3425 | Auszahlungen von Vorschüssen und Anzahlungen | | | |
| 343 | Auszahlungen aus Kapitaltransfers | 0,00 | 0,00 | 0,00 |
| 3431 | Kapitaltransferzahlungen an Träger des öffentlichen Rechts | | | |
| 3432 | Kapitaltransferzahlungen an Beteiligungen | | | |
| 3433 | Kapitaltransferzahlungen an Unternehmen (Finanzunternehmen) | | | |
| 3434 | Kapitaltransferzahlungen an Haushalte und Organisationen ohne Erwerbscharakter | | | |
| 3435 | Kapitaltransferzahlungen an das Ausland | | | |
| 34 | Summe Auszahlungen investive Gebarung | 0,00 | 0,00 | 0,00 |
| SA2 | Saldo (2) Geldfluss aus der Investiven Gebarung (33 – 34) | 0,00 | 0,00 | 0,00 |
| SA3 | Saldo (3) Nettofinanzierungssaldo (Saldo 1 + Saldo 2) | -124.067,25 | -135.300,00 | 11.232,75 |
| 351 | Einzahlungen aus der Aufnahme von Finanzschulden | 0,00 | 0,00 | 0,00 |
| 3511 | Einzahlungen aus empfangenen Darlehen von öffentlichen Körperschaften und Rechtsträgern | | | |
| 3512 | Einzahlungen aus empfangenen Darlehen von Beteiligungen | | | |
| 3513 | Einzahlungen aus empfangenen Darlehen von Unternehmen und privaten Haushalten | | | |
| 3514 | Einzahlungen aus Finanzschulden (Finanzunternehmen) | | | |
| 353 | Einzahlungen infolge eines Kapitaltausch bei derivativen Finanzinstrumenten mit Grundgeschäft | 0,00 | 0,00 | 0,00 |
| 3530 | Einzahlungen infolge eines Kapitaltausch bei derivativen Finanzinstrumenten mit Grundgeschäft | | | |
| 355 | Einzahlungen aus dem Abgang von Finanzinstrumenten | 0,00 | 0,00 | 0,00 |
| 3550 | Einzahlungen aus dem Abgang von Finanzinstrumenten | | | |
| 35 | Summe Einzahlungen aus der Finanzierungstätigkeit | 0,00 | 0,00 | 0,00 |
| 361 | Auszahlungen aus der Tilgung von Finanzschulden | 0,00 | 0,00 | 0,00 |

Soziale Wohlfahrt und Wohnbauförderung (Gruppe 4)

| MVAG | Mittelverwendungs- und aufbringungsgruppen (1. und 2. Ebene) | RA 2020 | VA 2020 | RA - VA |
|-------------|--|--------------------|--------------------|------------------|
| 3611 | Auszahlungen aus empfangenen Darlehen von öffentlichen Körperschaften und Rechtsträgern | | | |
| 3612 | Auszahlungen aus empfangenen Darlehen von Beteiligungen | | | |
| 3613 | Auszahlungen aus empfangenen Darlehen von Unternehmen und privaten Haushalten | | | |
| 3614 | Auszahlungen aus Finanzschulden | | | |
| 3615 | Auszahlung aus der Rückzahlung von Leasingverbindlichkeiten | | | |
| 363 | Auszahlungen infolge eines Kapitaltausch bei derivativen Finanzinstrumenten mit Grundgeschäft | 0,00 | 0,00 | 0,00 |
| 3630 | Auszahlungen infolge eines Kapitaltausch bei derivativen Finanzinstrumenten mit Grundgeschäft | | | |
| 365 | Auszahlungen für den Erwerb von Finanzinstrumenten | 0,00 | 0,00 | 0,00 |
| 3650 | Auszahlungen für den Erwerb von Finanzinstrumenten | | | |
| 36 | Summe Auszahlungen aus der Finanzierungstätigkeit | 0,00 | 0,00 | 0,00 |
| SA4 | Saldo (4) Geldfluss aus der Finanzierungstätigkeit (35 – 36) | 0,00 | 0,00 | 0,00 |
| SA5 | Saldo (5) Geldfluss aus der voranschlagswirksamen Gebarung (Saldo 3 + Saldo 4) | -124.067,25 | -135.300,00 | 11.232,75 |

Gesundheit (Gruppe 5)

| MVAG | Mittelverwendungs- und aufbringungsgruppen (1. und 2. Ebene) | RA 2020 | VA 2020 | RA - VA |
|------------|---|-------------------|-------------------|------------------|
| 311 | Einzahlungen aus der operativen Verwaltungstätigkeit | 0,00 | 0,00 | 0,00 |
| 3111 | Einzahlungen aus eigenen Abgaben | | | |
| 3112 | Einzahlungen aus Ertragsanteilen | | | |
| 3113 | Einzahlungen aus Gebühren | | | |
| 3114 | Einzahlungen aus Leistungen | | | |
| 3115 | Einzahlungen aus Besitz und wirtschaftlicher Tätigkeit | | | |
| 3116 | Einzahlungen aus Veräußerung von geringwertigen Wirtschaftsgütern (GWG) und sonstige Einzahlungen | | | |
| 312 | Einzahlungen aus Transfers (ohne Kapitaltransfers) | 0,00 | 0,00 | 0,00 |
| 3121 | Transferzahlungen von Trägern des öffentlichen Rechts | | | |
| 3122 | Transferzahlungen von Beteiligungen | | | |
| 3123 | Transferzahlungen von Unternehmen (inkl. Finanzunternehmen) | | | |
| 3124 | Transferzahlungen von Haushalte und Organisationen ohne Erwerbscharakter | | | |
| 3125 | Transferzahlungen vom Ausland | | | |
| 3126 | Investitions- und Tilgungszuschüsse zwischen Unternehmungen und Betrieben der Gebietskörperschaft und der Gebietskörperschaft | | | |
| 313 | Einzahlungen aus Finanzerträgen | 0,00 | 0,00 | 0,00 |
| 3131 | Einzahlungen aus Zinserträgen | | | |
| 3133 | Einzahlungen aus Gewinnentnahmen von marktbestimmten Betrieben | | | |
| 3134 | Sonstige Einzahlungen aus Finanzerträgen | | | |
| 3135 | Einzahlungen aus Dividenden/Gewinnausschüttungen | | | |
| 31 | Summe Einzahlungen operative Gebarung | 0,00 | 0,00 | 0,00 |
| 321 | Auszahlungen aus Personalaufwand | 3.341,70 | 300,00 | 3.041,70 |
| 3211 | Auszahlungen für Personalaufwand Bezüge, Nebengebühren, und Mehrleistungsvergütungen) | 426,00 | 300,00 | 126,00 |
| 3212 | Auszahlungen für gesetzliche und freiwillige Sozialaufwendungen | 2.915,70 | | 2.915,70 |
| 3213 | Auszahlungen aus sonstigem Personalaufwand | | | |
| 322 | Auszahlungen aus Sachaufwand (ohne Transferaufwand) | 874,70 | 1.200,00 | -325,30 |
| 3221 | Auszahlungen für Gebrauchs- und Verbrauchsgüter, Handelswaren | 306,43 | | 306,43 |
| 3222 | Auszahlungen für Verwaltungs- und Betriebsaufwand | | | |
| 3223 | Auszahlungen für Leasing- und Mietaufwand | | | |
| 3224 | Auszahlungen für Instandhaltung | 349,87 | 500,00 | -150,13 |
| 3225 | Sonstige Auszahlungen aus Sachaufwand | 218,40 | 700,00 | -481,60 |
| 323 | Auszahlungen aus Transfers (ohne Kapitaltransfers) | 218.172,37 | 220.600,00 | -2.427,63 |
| 3231 | Transferzahlungen an Träger des öffentlichen Rechts | 212.515,33 | 215.000,00 | -2.484,67 |
| 3232 | Transferzahlungen an Beteiligungen | | | |
| 3233 | Transferzahlungen an Unternehmen (inkl. Finanzunternehmen) | | | |

Gesundheit (Gruppe 5)

| MVAG | Mittelverwendungs- und aufbringungsgruppen (1. und 2. Ebene) | RA 2020 | VA 2020 | RA - VA |
|------------|---|--------------------|--------------------|----------------|
| 3234 | Transferzahlungen an Haushalte und Organisationen ohne Erwerbscharakter | 5.657,04 | 5.600,00 | 57,04 |
| 3235 | Transferzahlungen an das Ausland | | | |
| 3236 | Investitions- und Tilgungszuschüsse zwischen Unternehmungen und Betrieben der Gebietskörperschaft und der Gebietskörperschaft | | | |
| 324 | Auszahlungen aus Finanzaufwand | 0,00 | 0,00 | 0,00 |
| 3241 | Auszahlungen für Zinsaufwand, für Finanzierungsleasing, für Forderungskauf, für Finanzschulden und derivative Finanzinstrumente m | | | |
| 3242 | Auszahlungen für Zinsen aus derivativen Finanzinstrumenten ohne Grundgeschäft | | | |
| 3243 | Auszahlung aus Gewinnentnahmen von marktbestimmten Betrieben | | | |
| 3244 | Sonstige Auszahlungen aus Finanzaufwendungen | | | |
| 32 | Summe Auszahlungen operative Gebarung | 222.388,77 | 222.100,00 | 288,77 |
| SA1 | Saldo (1) Geldfluss aus der Operativen Gebarung (31 – 32) | -222.388,77 | -222.100,00 | -288,77 |
| 331 | Einzahlungen aus der Investitionstätigkeit | 0,00 | 0,00 | 0,00 |
| 3311 | Einzahlungen aus der Veräußerung von immateriellem Vermögen | | | |
| 3312 | Einzahlungen aus der Veräußerung von Grundstücken und Grundstückeinrichtungen | | | |
| 3313 | Einzahlungen aus der Veräußerung von Gebäuden und Bauten | | | |
| 3314 | Einzahlungen aus der Veräußerung von technischen Anlagen, Fahrzeuge und Maschinen | | | |
| 3315 | Einzahlungen aus der Veräußerung von Amts-, Betriebs- und Geschäftsausstattung | | | |
| 3316 | Einzahlungen aus der Veräußerung von Kulturgütern | | | |
| 3317 | Einzahlungen aus der Veräußerung von Beteiligungen | | | |
| 332 | Einzahlungen aus der Rückzahlung von Darlehen sowie gewährten Vorschüssen | 0,00 | 0,00 | 0,00 |
| 3321 | Einzahlungen aus Darlehen an Träger des öffentlichen Rechts | | | |
| 3322 | Einzahlungen aus Darlehen an Beteiligungen | | | |
| 3323 | Einzahlungen aus Darlehen an Unternehmen und Haushalte | | | |
| 3325 | Einzahlungen aus Vorschüssen und Anzahlungen | | | |
| 333 | Einzahlungen aus Kapitaltransfers | 0,00 | 0,00 | 0,00 |
| 3331 | Kapitaltransferzahlungen von Trägern des öffentlichen Rechts | | | |
| 3332 | Kapitaltransferzahlungen von Beteiligungen | | | |
| 3333 | Kapitaltransferzahlungen von Unternehmen | | | |
| 3334 | Kapitaltransferzahlungen von Haushalten und Organisationen ohne Erwerbscharakter | | | |
| 3335 | Kapitaltransferzahlungen vom Ausland | | | |
| 33 | Summe Einzahlungen investive Gebarung | 0,00 | 0,00 | 0,00 |
| 341 | Auszahlungen aus der Investitionstätigkeit | 0,00 | 0,00 | 0,00 |
| 3411 | Auszahlungen für den Erwerb von immateriellem Vermögen | | | |

Gesundheit (Gruppe 5)

| MVAG | Mittelverwendungs- und aufbringungsgruppen (1. und 2. Ebene) | RA 2020 | VA 2020 | RA - VA |
|------------|--|--------------------|--------------------|----------------|
| 3412 | Auszahlungen für den Erwerb von Grundstücken und Grundstückseinrichtungen | | | |
| 3413 | Auszahlungen für den Erwerb von Gebäuden und Bauten | | | |
| 3414 | Auszahlungen für den Erwerb von technischen Anlagen, Fahrzeuge und Maschinen | | | |
| 3415 | Auszahlungen für den Erwerb von Amts-, Betriebs- und Geschäftsausstattung | | | |
| 3416 | Auszahlungen für den Erwerb von Kulturgütern | | | |
| 3417 | Auszahlungen für den Erwerb von Beteiligungen | | | |
| 342 | Auszahlungen von gewährten Darlehen sowie gewährten Vorschüssen | 0,00 | 0,00 | 0,00 |
| 3421 | Auszahlung von Darlehen an Träger des öffentlichen Rechts | | | |
| 3422 | Auszahlung von Darlehen an Beteiligungen | | | |
| 3423 | Auszahlung von Darlehen an Unternehmen und Haushalte | | | |
| 3425 | Auszahlungen von Vorschüssen und Anzahlungen | | | |
| 343 | Auszahlungen aus Kapitaltransfers | 0,00 | 0,00 | 0,00 |
| 3431 | Kapitaltransferzahlungen an Träger des öffentlichen Rechts | | | |
| 3432 | Kapitaltransferzahlungen an Beteiligungen | | | |
| 3433 | Kapitaltransferzahlungen an Unternehmen (Finanzunternehmen) | | | |
| 3434 | Kapitaltransferzahlungen an Haushalte und Organisationen ohne Erwerbscharakter | | | |
| 3435 | Kapitaltransferzahlungen an das Ausland | | | |
| 34 | Summe Auszahlungen investive Gebarung | 0,00 | 0,00 | 0,00 |
| SA2 | Saldo (2) Geldfluss aus der Investiven Gebarung (33 – 34) | 0,00 | 0,00 | 0,00 |
| SA3 | Saldo (3) Nettofinanzierungssaldo (Saldo 1 + Saldo 2) | -222.388,77 | -222.100,00 | -288,77 |
| 351 | Einzahlungen aus der Aufnahme von Finanzschulden | 0,00 | 0,00 | 0,00 |
| 3511 | Einzahlungen aus empfangenen Darlehen von öffentlichen Körperschaften und Rechtsträgern | | | |
| 3512 | Einzahlungen aus empfangenen Darlehen von Beteiligungen | | | |
| 3513 | Einzahlungen aus empfangenen Darlehen von Unternehmen und privaten Haushalten | | | |
| 3514 | Einzahlungen aus Finanzschulden (Finanzunternehmen) | | | |
| 353 | Einzahlungen infolge eines Kapitaltausch bei derivativen Finanzinstrumenten mit Grundgeschäft | 0,00 | 0,00 | 0,00 |
| 3530 | Einzahlungen infolge eines Kapitaltausch bei derivativen Finanzinstrumenten mit Grundgeschäft | | | |
| 355 | Einzahlungen aus dem Abgang von Finanzinstrumenten | 0,00 | 0,00 | 0,00 |
| 3550 | Einzahlungen aus dem Abgang von Finanzinstrumenten | | | |
| 35 | Summe Einzahlungen aus der Finanzierungstätigkeit | 0,00 | 0,00 | 0,00 |
| 361 | Auszahlungen aus der Tilgung von Finanzschulden | 0,00 | 0,00 | 0,00 |

Gesundheit (Gruppe 5)

| MVAG | Mittelverwendungs- und aufbringungsgruppen (1. und 2. Ebene) | RA 2020 | VA 2020 | RA - VA |
|------------|--|--------------------|--------------------|----------------|
| 3611 | Auszahlungen aus empfangenen Darlehen von öffentlichen Körperschaften und Rechtsträgern | | | |
| 3612 | Auszahlungen aus empfangenen Darlehen von Beteiligungen | | | |
| 3613 | Auszahlungen aus empfangenen Darlehen von Unternehmen und privaten Haushalten | | | |
| 3614 | Auszahlungen aus Finanzschulden | | | |
| 3615 | Auszahlung aus der Rückzahlung von Leasingverbindlichkeiten | | | |
| 363 | Auszahlungen infolge eines Kapitaltausch bei derivativen Finanzinstrumenten mit Grundgeschäft | 0,00 | 0,00 | 0,00 |
| 3630 | Auszahlungen infolge eines Kapitaltausch bei derivativen Finanzinstrumenten mit Grundgeschäft | | | |
| 365 | Auszahlungen für den Erwerb von Finanzinstrumenten | 0,00 | 0,00 | 0,00 |
| 3650 | Auszahlungen für den Erwerb von Finanzinstrumenten | | | |
| 36 | Summe Auszahlungen aus der Finanzierungstätigkeit | 0,00 | 0,00 | 0,00 |
| SA4 | Saldo (4) Geldfluss aus der Finanzierungstätigkeit (35 – 36) | 0,00 | 0,00 | 0,00 |
| SA5 | Saldo (5) Geldfluss aus der voranschlagswirksamen Gebarung (Saldo 3 + Saldo 4) | -222.388,77 | -222.100,00 | -288,77 |

Straßen- und Wasserbau, Verkehr (Gruppe 6)

| MVAG | Mittelverwendungs- und aufbringungsgruppen (1. und 2. Ebene) | RA 2020 | VA 2020 | RA - VA |
|------------|---|-------------------|-------------------|-------------------|
| 311 | Einzahlungen aus der operativen Verwaltungstätigkeit | 72.899,71 | 76.300,00 | -3.400,29 |
| 3111 | Einzahlungen aus eigenen Abgaben | | | |
| 3112 | Einzahlungen aus Ertragsanteilen | | | |
| 3113 | Einzahlungen aus Gebühren | | | |
| 3114 | Einzahlungen aus Leistungen | | | |
| 3115 | Einzahlungen aus Besitz und wirtschaftlicher Tätigkeit | | | |
| 3116 | Einzahlungen aus Veräußerung von geringwertigen Wirtschaftsgütern (GWG) und sonstige Einzahlungen | 72.899,71 | 76.300,00 | -3.400,29 |
| 312 | Einzahlungen aus Transfers (ohne Kapitaltransfers) | 72.041,00 | 72.100,00 | -59,00 |
| 3121 | Transferzahlungen von Trägern des öffentlichen Rechts | 70.941,00 | 71.000,00 | -59,00 |
| 3122 | Transferzahlungen von Beteiligungen | | | |
| 3123 | Transferzahlungen von Unternehmen (inkl. Finanzunternehmen) | | | |
| 3124 | Transferzahlungen von Haushalte und Organisationen ohne Erwerbscharakter | 1.100,00 | 1.100,00 | |
| 3125 | Transferzahlungen vom Ausland | | | |
| 3126 | Investitions- und Tilgungszuschüsse zwischen Unternehmungen und Betrieben der Gebietskörperschaft und der Gebietskörperschaft | | | |
| 313 | Einzahlungen aus Finanzerträgen | 0,00 | 0,00 | 0,00 |
| 3131 | Einzahlungen aus Zinserträgen | | | |
| 3133 | Einzahlungen aus Gewinnentnahmen von marktbestimmten Betrieben | | | |
| 3134 | Sonstige Einzahlungen aus Finanzerträgen | | | |
| 3135 | Einzahlungen aus Dividenden/Gewinnausschüttungen | | | |
| 31 | Summe Einzahlungen operative Gebarung | 144.940,71 | 148.400,00 | -3.459,29 |
| 321 | Auszahlungen aus Personalaufwand | 0,00 | 0,00 | 0,00 |
| 3211 | Auszahlungen für Personalaufwand Bezüge, Nebengebühren, und Mehrleistungsvergütungen) | | | |
| 3212 | Auszahlungen für gesetzliche und freiwillige Sozialaufwendungen | | | |
| 3213 | Auszahlungen aus sonstigem Personalaufwand | | | |
| 322 | Auszahlungen aus Sachaufwand (ohne Transferaufwand) | 76.698,15 | 89.300,00 | -12.601,85 |
| 3221 | Auszahlungen für Gebrauchs- und Verbrauchsgüter, Handelswaren | | | |
| 3222 | Auszahlungen für Verwaltungs- und Betriebsaufwand | | | |
| 3223 | Auszahlungen für Leasing- und Mietaufwand | | | |
| 3224 | Auszahlungen für Instandhaltung | 3.007,79 | 6.500,00 | -3.492,21 |
| 3225 | Sonstige Auszahlungen aus Sachaufwand | 73.690,36 | 82.800,00 | -9.109,64 |
| 323 | Auszahlungen aus Transfers (ohne Kapitaltransfers) | 1.950,00 | 2.000,00 | -50,00 |
| 3231 | Transferzahlungen an Träger des öffentlichen Rechts | 1.950,00 | 2.000,00 | -50,00 |
| 3232 | Transferzahlungen an Beteiligungen | | | |
| 3233 | Transferzahlungen an Unternehmen (inkl. Finanzunternehmen) | | | |

Straßen- und Wasserbau, Verkehr (Gruppe 6)

| MVAG | Mittelverwendungs- und aufbringungsgruppen (1. und 2. Ebene) | RA 2020 | VA 2020 | RA - VA |
|------------|---|------------------|------------------|-------------------|
| 3234 | Transferzahlungen an Haushalte und Organisationen ohne Erwerbscharakter | | | |
| 3235 | Transferzahlungen an das Ausland | | | |
| 3236 | Investitions- und Tilgungszuschüsse zwischen Unternehmungen und Betrieben der Gebietskörperschaft und der Gebietskörperschaft | | | |
| 324 | Auszahlungen aus Finanzaufwand | 2.147,03 | 2.300,00 | -152,97 |
| 3241 | Auszahlungen für Zinsaufwand, für Finanzierungsleasing, für Forderungskauf, für Finanzschulden und derivative Finanzinstrumente m | 2.147,03 | 2.300,00 | -152,97 |
| 3242 | Auszahlungen für Zinsen aus derivativen Finanzinstrumenten ohne Grundgeschäft | | | |
| 3243 | Auszahlung aus Gewinnentnahmen von marktbestimmten Betrieben | | | |
| 3244 | Sonstige Auszahlungen aus Finanzaufwendungen | | | |
| 32 | Summe Auszahlungen operative Gebarung | 80.795,18 | 93.600,00 | -12.804,82 |
| SA1 | Saldo (1) Geldfluss aus der Operativen Gebarung (31 – 32) | 64.145,53 | 54.800,00 | 9.345,53 |
| 331 | Einzahlungen aus der Investitionstätigkeit | 0,00 | 0,00 | 0,00 |
| 3311 | Einzahlungen aus der Veräußerung von immateriellem Vermögen | | | |
| 3312 | Einzahlungen aus der Veräußerung von Grundstücken und Grundstückeinrichtungen | | | |
| 3313 | Einzahlungen aus der Veräußerung von Gebäuden und Bauten | | | |
| 3314 | Einzahlungen aus der Veräußerung von technischen Anlagen, Fahrzeuge und Maschinen | | | |
| 3315 | Einzahlungen aus der Veräußerung von Amts-, Betriebs- und Geschäftsausstattung | | | |
| 3316 | Einzahlungen aus der Veräußerung von Kulturgütern | | | |
| 3317 | Einzahlungen aus der Veräußerung von Beteiligungen | | | |
| 332 | Einzahlungen aus der Rückzahlung von Darlehen sowie gewährten Vorschüssen | 0,00 | 0,00 | 0,00 |
| 3321 | Einzahlungen aus Darlehen an Träger des öffentlichen Rechts | | | |
| 3322 | Einzahlungen aus Darlehen an Beteiligungen | | | |
| 3323 | Einzahlungen aus Darlehen an Unternehmen und Haushalte | | | |
| 3325 | Einzahlungen aus Vorschüssen und Anzahlungen | | | |
| 333 | Einzahlungen aus Kapitaltransfers | 0,00 | 0,00 | 0,00 |
| 3331 | Kapitaltransferzahlungen von Trägern des öffentlichen Rechts | | | |
| 3332 | Kapitaltransferzahlungen von Beteiligungen | | | |
| 3333 | Kapitaltransferzahlungen von Unternehmen | | | |
| 3334 | Kapitaltransferzahlungen von Haushalten und Organisationen ohne Erwerbscharakter | | | |
| 3335 | Kapitaltransferzahlungen vom Ausland | | | |
| 33 | Summe Einzahlungen investive Gebarung | 0,00 | 0,00 | 0,00 |
| 341 | Auszahlungen aus der Investitionstätigkeit | 74.504,14 | 92.300,00 | -17.795,86 |
| 3411 | Auszahlungen für den Erwerb von immateriellem Vermögen | | | |

Straßen- und Wasserbau, Verkehr (Gruppe 6)

| MVAG | Mittelverwendungs- und aufbringungsgruppen (1. und 2. Ebene) | RA 2020 | VA 2020 | RA - VA |
|------------|--|-------------------|-------------------|-------------------|
| 3412 | Auszahlungen für den Erwerb von Grundstücken und Grundstückseinrichtungen | 74.504,14 | 92.300,00 | -17.795,86 |
| 3413 | Auszahlungen für den Erwerb von Gebäuden und Bauten | | | |
| 3414 | Auszahlungen für den Erwerb von technischen Anlagen, Fahrzeuge und Maschinen | | | |
| 3415 | Auszahlungen für den Erwerb von Amts-, Betriebs- und Geschäftsausstattung | | | |
| 3416 | Auszahlungen für den Erwerb von Kulturgütern | | | |
| 3417 | Auszahlungen für den Erwerb von Beteiligungen | | | |
| 342 | Auszahlungen von gewährten Darlehen sowie gewährten Vorschüssen | 0,00 | 0,00 | 0,00 |
| 3421 | Auszahlung von Darlehen an Träger des öffentlichen Rechts | | | |
| 3422 | Auszahlung von Darlehen an Beteiligungen | | | |
| 3423 | Auszahlung von Darlehen an Unternehmen und Haushalte | | | |
| 3425 | Auszahlungen von Vorschüssen und Anzahlungen | | | |
| 343 | Auszahlungen aus Kapitaltransfers | 0,00 | 0,00 | 0,00 |
| 3431 | Kapitaltransferzahlungen an Träger des öffentlichen Rechts | | | |
| 3432 | Kapitaltransferzahlungen an Beteiligungen | | | |
| 3433 | Kapitaltransferzahlungen an Unternehmen (Finanzunternehmen) | | | |
| 3434 | Kapitaltransferzahlungen an Haushalte und Organisationen ohne Erwerbscharakter | | | |
| 3435 | Kapitaltransferzahlungen an das Ausland | | | |
| 34 | Summe Auszahlungen investive Gebarung | 74.504,14 | 92.300,00 | -17.795,86 |
| SA2 | Saldo (2) Geldfluss aus der Investiven Gebarung (33 – 34) | -74.504,14 | -92.300,00 | 17.795,86 |
| SA3 | Saldo (3) Nettofinanzierungssaldo (Saldo 1 + Saldo 2) | -10.358,61 | -37.500,00 | 27.141,39 |
| 351 | Einzahlungen aus der Aufnahme von Finanzschulden | 0,00 | 0,00 | 0,00 |
| 3511 | Einzahlungen aus empfangenen Darlehen von öffentlichen Körperschaften und Rechtsträgern | | | |
| 3512 | Einzahlungen aus empfangenen Darlehen von Beteiligungen | | | |
| 3513 | Einzahlungen aus empfangenen Darlehen von Unternehmen und privaten Haushalten | | | |
| 3514 | Einzahlungen aus Finanzschulden (Finanzunternehmen) | | | |
| 353 | Einzahlungen infolge eines Kapitaltausch bei derivativen Finanzinstrumenten mit Grundgeschäft | 0,00 | 0,00 | 0,00 |
| 3530 | Einzahlungen infolge eines Kapitaltausch bei derivativen Finanzinstrumenten mit Grundgeschäft | | | |
| 355 | Einzahlungen aus dem Abgang von Finanzinstrumenten | 0,00 | 0,00 | 0,00 |
| 3550 | Einzahlungen aus dem Abgang von Finanzinstrumenten | | | |
| 35 | Summe Einzahlungen aus der Finanzierungstätigkeit | 0,00 | 0,00 | 0,00 |
| 361 | Auszahlungen aus der Tilgung von Finanzschulden | 16.420,00 | 86.500,00 | -70.080,00 |

Straßen- und Wasserbau, Verkehr (Gruppe 6)

| MVAG | Mittelverwendungs- und aufbringungsgruppen (1. und 2. Ebene) | RA 2020 | VA 2020 | RA - VA |
|-------------|--|-------------------|--------------------|-------------------|
| 3611 | Auszahlungen aus empfangenen Darlehen von öffentlichen Körperschaften und Rechtsträgern | | | |
| 3612 | Auszahlungen aus empfangenen Darlehen von Beteiligungen | | | |
| 3613 | Auszahlungen aus empfangenen Darlehen von Unternehmen und privaten Haushalten | | | |
| 3614 | Auszahlungen aus Finanzschulden | 16.420,00 | 86.500,00 | -70.080,00 |
| 3615 | Auszahlung aus der Rückzahlung von Leasingverbindlichkeiten | | | |
| 363 | Auszahlungen infolge eines Kapitaltausch bei derivativen Finanzinstrumenten mit Grundgeschäft | 0,00 | 0,00 | 0,00 |
| 3630 | Auszahlungen infolge eines Kapitaltausch bei derivativen Finanzinstrumenten mit Grundgeschäft | | | |
| 365 | Auszahlungen für den Erwerb von Finanzinstrumenten | 0,00 | 0,00 | 0,00 |
| 3650 | Auszahlungen für den Erwerb von Finanzinstrumenten | | | |
| 36 | Summe Auszahlungen aus der Finanzierungstätigkeit | 16.420,00 | 86.500,00 | -70.080,00 |
| SA4 | Saldo (4) Geldfluss aus der Finanzierungstätigkeit (35 – 36) | -16.420,00 | -86.500,00 | 70.080,00 |
| SA5 | Saldo (5) Geldfluss aus der voranschlagswirksamen Gebarung (Saldo 3 + Saldo 4) | -26.778,61 | -124.000,00 | 97.221,39 |

Wirtschaftsförderung (Gruppe 7)

| MVAG | Mittelverwendungs- und aufbringungsgruppen (1. und 2. Ebene) | RA 2020 | VA 2020 | RA - VA |
|------------|---|------------------|------------------|-----------------|
| 311 | Einzahlungen aus der operativen Verwaltungstätigkeit | 18.528,89 | 13.000,00 | 5.528,89 |
| 3111 | Einzahlungen aus eigenen Abgaben | | | |
| 3112 | Einzahlungen aus Ertragsanteilen | | | |
| 3113 | Einzahlungen aus Gebühren | | | |
| 3114 | Einzahlungen aus Leistungen | | | |
| 3115 | Einzahlungen aus Besitz und wirtschaftlicher Tätigkeit | | | |
| 3116 | Einzahlungen aus Veräußerung von geringwertigen Wirtschaftsgütern (GWG) und sonstige Einzahlungen | 18.528,89 | 13.000,00 | 5.528,89 |
| 312 | Einzahlungen aus Transfers (ohne Kapitaltransfers) | 3.375,00 | 3.400,00 | -25,00 |
| 3121 | Transferzahlungen von Trägern des öffentlichen Rechts | 3.375,00 | 3.400,00 | -25,00 |
| 3122 | Transferzahlungen von Beteiligungen | | | |
| 3123 | Transferzahlungen von Unternehmen (inkl. Finanzunternehmen) | | | |
| 3124 | Transferzahlungen von Haushalte und Organisationen ohne Erwerbscharakter | | | |
| 3125 | Transferzahlungen vom Ausland | | | |
| 3126 | Investitions- und Tilgungszuschüsse zwischen Unternehmungen und Betrieben der Gebietskörperschaft und der Gebietskörperschaft | | | |
| 313 | Einzahlungen aus Finanzerträgen | 0,00 | 0,00 | 0,00 |
| 3131 | Einzahlungen aus Zinserträgen | | | |
| 3133 | Einzahlungen aus Gewinnentnahmen von marktbestimmten Betrieben | | | |
| 3134 | Sonstige Einzahlungen aus Finanzerträgen | | | |
| 3135 | Einzahlungen aus Dividenden/Gewinnausschüttungen | | | |
| 31 | Summe Einzahlungen operative Gebarung | 21.903,89 | 16.400,00 | 5.503,89 |
| 321 | Auszahlungen aus Personalaufwand | 0,00 | 0,00 | 0,00 |
| 3211 | Auszahlungen für Personalaufwand Bezüge, Nebengebühren, und Mehrleistungsvergütungen) | | | |
| 3212 | Auszahlungen für gesetzliche und freiwillige Sozialaufwendungen | | | |
| 3213 | Auszahlungen aus sonstigem Personalaufwand | | | |
| 322 | Auszahlungen aus Sachaufwand (ohne Transferaufwand) | 18.528,89 | 13.000,00 | 5.528,89 |
| 3221 | Auszahlungen für Gebrauchs- und Verbrauchsgüter, Handelswaren | | | |
| 3222 | Auszahlungen für Verwaltungs- und Betriebsaufwand | | | |
| 3223 | Auszahlungen für Leasing- und Mietaufwand | | | |
| 3224 | Auszahlungen für Instandhaltung | | | |
| 3225 | Sonstige Auszahlungen aus Sachaufwand | 18.528,89 | 13.000,00 | 5.528,89 |
| 323 | Auszahlungen aus Transfers (ohne Kapitaltransfers) | 0,00 | 0,00 | 0,00 |
| 3231 | Transferzahlungen an Träger des öffentlichen Rechts | | | |
| 3232 | Transferzahlungen an Beteiligungen | | | |
| 3233 | Transferzahlungen an Unternehmen (inkl. Finanzunternehmen) | | | |

Wirtschaftsförderung (Gruppe 7)

| MVAG | Mittelverwendungs- und aufbringungsgruppen (1. und 2. Ebene) | RA 2020 | VA 2020 | RA - VA |
|------------|---|------------------|------------------|------------------|
| 3234 | Transferzahlungen an Haushalte und Organisationen ohne Erwerbscharakter | | | |
| 3235 | Transferzahlungen an das Ausland | | | |
| 3236 | Investitions- und Tilgungszuschüsse zwischen Unternehmungen und Betrieben der Gebietskörperschaft und der Gebietskörperschaft | | | |
| 324 | Auszahlungen aus Finanzaufwand | 0,00 | 0,00 | 0,00 |
| 3241 | Auszahlungen für Zinsaufwand, für Finanzierungsleasing, für Forderungskauf, für Finanzschulden und derivative Finanzinstrumente m | | | |
| 3242 | Auszahlungen für Zinsen aus derivativen Finanzinstrumenten ohne Grundgeschäft | | | |
| 3243 | Auszahlung aus Gewinnentnahmen von marktbestimmten Betrieben | | | |
| 3244 | Sonstige Auszahlungen aus Finanzaufwendungen | | | |
| 32 | Summe Auszahlungen operative Gebarung | 18.528,89 | 13.000,00 | 5.528,89 |
| SA1 | Saldo (1) Geldfluss aus der Operativen Gebarung (31 – 32) | 3.375,00 | 3.400,00 | -25,00 |
| 331 | Einzahlungen aus der Investitionstätigkeit | 0,00 | 0,00 | 0,00 |
| 3311 | Einzahlungen aus der Veräußerung von immateriellem Vermögen | | | |
| 3312 | Einzahlungen aus der Veräußerung von Grundstücken und Grundstückeinrichtungen | | | |
| 3313 | Einzahlungen aus der Veräußerung von Gebäuden und Bauten | | | |
| 3314 | Einzahlungen aus der Veräußerung von technischen Anlagen, Fahrzeuge und Maschinen | | | |
| 3315 | Einzahlungen aus der Veräußerung von Amts-, Betriebs- und Geschäftsausstattung | | | |
| 3316 | Einzahlungen aus der Veräußerung von Kulturgütern | | | |
| 3317 | Einzahlungen aus der Veräußerung von Beteiligungen | | | |
| 332 | Einzahlungen aus der Rückzahlung von Darlehen sowie gewährten Vorschüssen | 0,00 | 0,00 | 0,00 |
| 3321 | Einzahlungen aus Darlehen an Träger des öffentlichen Rechts | | | |
| 3322 | Einzahlungen aus Darlehen an Beteiligungen | | | |
| 3323 | Einzahlungen aus Darlehen an Unternehmen und Haushalte | | | |
| 3325 | Einzahlungen aus Vorschüssen und Anzahlungen | | | |
| 333 | Einzahlungen aus Kapitaltransfers | 23.202,56 | 24.600,00 | -1.397,44 |
| 3331 | Kapitaltransferzahlungen von Trägern des öffentlichen Rechts | 3.375,00 | 3.400,00 | -25,00 |
| 3332 | Kapitaltransferzahlungen von Beteiligungen | | | |
| 3333 | Kapitaltransferzahlungen von Unternehmen | | | |
| 3334 | Kapitaltransferzahlungen von Haushalten und Organisationen ohne Erwerbscharakter | 19.827,56 | 21.200,00 | -1.372,44 |
| 3335 | Kapitaltransferzahlungen vom Ausland | | | |
| 33 | Summe Einzahlungen investive Gebarung | 23.202,56 | 24.600,00 | -1.397,44 |
| 341 | Auszahlungen aus der Investitionstätigkeit | 22.143,73 | 15.000,00 | 7.143,73 |
| 3411 | Auszahlungen für den Erwerb von immateriellem Vermögen | | | |

Wirtschaftsförderung (Gruppe 7)

| MVAG | Mittelverwendungs- und aufbringungsgruppen (1. und 2. Ebene) | RA 2020 | VA 2020 | RA - VA |
|------------|--|------------------|------------------|------------------|
| 3412 | Auszahlungen für den Erwerb von Grundstücken und Grundstückseinrichtungen | 22.143,73 | 15.000,00 | 7.143,73 |
| 3413 | Auszahlungen für den Erwerb von Gebäuden und Bauten | | | |
| 3414 | Auszahlungen für den Erwerb von technischen Anlagen, Fahrzeuge und Maschinen | | | |
| 3415 | Auszahlungen für den Erwerb von Amts-, Betriebs- und Geschäftsausstattung | | | |
| 3416 | Auszahlungen für den Erwerb von Kulturgütern | | | |
| 3417 | Auszahlungen für den Erwerb von Beteiligungen | | | |
| 342 | Auszahlungen von gewährten Darlehen sowie gewährten Vorschüssen | 0,00 | 0,00 | 0,00 |
| 3421 | Auszahlung von Darlehen an Träger des öffentlichen Rechts | | | |
| 3422 | Auszahlung von Darlehen an Beteiligungen | | | |
| 3423 | Auszahlung von Darlehen an Unternehmen und Haushalte | | | |
| 3425 | Auszahlungen von Vorschüssen und Anzahlungen | | | |
| 343 | Auszahlungen aus Kapitaltransfers | 0,00 | 0,00 | 0,00 |
| 3431 | Kapitaltransferzahlungen an Träger des öffentlichen Rechts | | | |
| 3432 | Kapitaltransferzahlungen an Beteiligungen | | | |
| 3433 | Kapitaltransferzahlungen an Unternehmen (Finanzunternehmen) | | | |
| 3434 | Kapitaltransferzahlungen an Haushalte und Organisationen ohne Erwerbscharakter | | | |
| 3435 | Kapitaltransferzahlungen an das Ausland | | | |
| 34 | Summe Auszahlungen investive Gebarung | 22.143,73 | 15.000,00 | 7.143,73 |
| SA2 | Saldo (2) Geldfluss aus der Investiven Gebarung (33 – 34) | 1.058,83 | 9.600,00 | -8.541,17 |
| SA3 | Saldo (3) Nettofinanzierungssaldo (Saldo 1 + Saldo 2) | 4.433,83 | 13.000,00 | -8.566,17 |
| 351 | Einzahlungen aus der Aufnahme von Finanzschulden | 0,00 | 0,00 | 0,00 |
| 3511 | Einzahlungen aus empfangenen Darlehen von öffentlichen Körperschaften und Rechtsträgern | | | |
| 3512 | Einzahlungen aus empfangenen Darlehen von Beteiligungen | | | |
| 3513 | Einzahlungen aus empfangenen Darlehen von Unternehmen und privaten Haushalten | | | |
| 3514 | Einzahlungen aus Finanzschulden (Finanzunternehmen) | | | |
| 353 | Einzahlungen infolge eines Kapitaltausch bei derivativen Finanzinstrumenten mit Grundgeschäft | 0,00 | 0,00 | 0,00 |
| 3530 | Einzahlungen infolge eines Kapitaltausch bei derivativen Finanzinstrumenten mit Grundgeschäft | | | |
| 355 | Einzahlungen aus dem Abgang von Finanzinstrumenten | 0,00 | 0,00 | 0,00 |
| 3550 | Einzahlungen aus dem Abgang von Finanzinstrumenten | | | |
| 35 | Summe Einzahlungen aus der Finanzierungstätigkeit | 0,00 | 0,00 | 0,00 |
| 361 | Auszahlungen aus der Tilgung von Finanzschulden | 0,00 | 0,00 | 0,00 |

Wirtschaftsförderung (Gruppe 7)

| MVAG | Mittelverwendungs- und aufbringungsgruppen (1. und 2. Ebene) | RA 2020 | VA 2020 | RA - VA |
|-------------|--|-----------------|------------------|------------------|
| 3611 | Auszahlungen aus empfangenen Darlehen von öffentlichen Körperschaften und Rechtsträgern | | | |
| 3612 | Auszahlungen aus empfangenen Darlehen von Beteiligungen | | | |
| 3613 | Auszahlungen aus empfangenen Darlehen von Unternehmen und privaten Haushalten | | | |
| 3614 | Auszahlungen aus Finanzschulden | | | |
| 3615 | Auszahlung aus der Rückzahlung von Leasingverbindlichkeiten | | | |
| 363 | Auszahlungen infolge eines Kapitaltausch bei derivativen Finanzinstrumenten mit Grundgeschäft | 0,00 | 0,00 | 0,00 |
| 3630 | Auszahlungen infolge eines Kapitaltausch bei derivativen Finanzinstrumenten mit Grundgeschäft | | | |
| 365 | Auszahlungen für den Erwerb von Finanzinstrumenten | 0,00 | 0,00 | 0,00 |
| 3650 | Auszahlungen für den Erwerb von Finanzinstrumenten | | | |
| 36 | Summe Auszahlungen aus der Finanzierungstätigkeit | 0,00 | 0,00 | 0,00 |
| SA4 | Saldo (4) Geldfluss aus der Finanzierungstätigkeit (35 – 36) | 0,00 | 0,00 | 0,00 |
| SA5 | Saldo (5) Geldfluss aus der voranschlagswirksamen Gebarung (Saldo 3 + Saldo 4) | 4.433,83 | 13.000,00 | -8.566,17 |

Dienstleistungen (Gruppe 8)

| MVAG | Mittelverwendungs- und aufbringungsgruppen (1. und 2. Ebene) | RA 2020 | VA 2020 | RA - VA |
|------------|---|---------------------|---------------------|-------------------|
| 311 | Einzahlungen aus der operativen Verwaltungstätigkeit | 961.851,53 | 1.021.200,00 | -59.348,47 |
| 3111 | Einzahlungen aus eigenen Abgaben | | | |
| 3112 | Einzahlungen aus Ertragsanteilen | | | |
| 3113 | Einzahlungen aus Gebühren | 279.775,86 | 257.300,00 | 22.475,86 |
| 3114 | Einzahlungen aus Leistungen | 28.169,05 | 28.600,00 | -430,95 |
| 3115 | Einzahlungen aus Besitz und wirtschaftlicher Tätigkeit | 21.523,32 | 121.200,00 | -99.676,68 |
| 3116 | Einzahlungen aus Veräußerung von geringwertigen Wirtschaftsgütern (GWG) und sonstige Einzahlungen | 632.383,30 | 614.100,00 | 18.283,30 |
| 312 | Einzahlungen aus Transfers (ohne Kapitaltransfers) | 218.225,50 | 227.400,00 | -9.174,50 |
| 3121 | Transferzahlungen von Trägern des öffentlichen Rechts | 171.440,82 | 177.900,00 | -6.459,18 |
| 3122 | Transferzahlungen von Beteiligungen | | | |
| 3123 | Transferzahlungen von Unternehmen (inkl. Finanzunternehmen) | 46.784,68 | 49.500,00 | -2.715,32 |
| 3124 | Transferzahlungen von Haushalte und Organisationen ohne Erwerbscharakter | | | |
| 3125 | Transferzahlungen vom Ausland | | | |
| 3126 | Investitions- und Tilgungszuschüsse zwischen Unternehmungen und Betrieben der Gebietskörperschaft und der Gebietskörperschaft | | | |
| 313 | Einzahlungen aus Finanzerträgen | 0,00 | 0,00 | 0,00 |
| 3131 | Einzahlungen aus Zinserträgen | | | |
| 3133 | Einzahlungen aus Gewinnentnahmen von marktbestimmten Betrieben | | | |
| 3134 | Sonstige Einzahlungen aus Finanzerträgen | | | |
| 3135 | Einzahlungen aus Dividenden/Gewinnausschüttungen | | | |
| 31 | Summe Einzahlungen operative Gebarung | 1.180.077,03 | 1.248.600,00 | -68.522,97 |
| 321 | Auszahlungen aus Personalaufwand | 131.371,37 | 130.300,00 | 1.071,37 |
| 3211 | Auszahlungen für Personalaufwand Bezüge, Nebengebühren, und Mehrleistungsvergütungen) | 100.910,98 | 99.900,00 | 1.010,98 |
| 3212 | Auszahlungen für gesetzliche und freiwillige Sozialaufwendungen | 30.460,39 | 30.400,00 | 60,39 |
| 3213 | Auszahlungen aus sonstigem Personalaufwand | | | |
| 322 | Auszahlungen aus Sachaufwand (ohne Transferaufwand) | 732.502,51 | 754.500,00 | -21.997,49 |
| 3221 | Auszahlungen für Gebrauchs- und Verbrauchsgüter, Handelswaren | 62.023,14 | 63.700,00 | -1.676,86 |
| 3222 | Auszahlungen für Verwaltungs- und Betriebsaufwand | 19.373,59 | 22.000,00 | -2.626,41 |
| 3223 | Auszahlungen für Leasing- und Mietaufwand | | | |
| 3224 | Auszahlungen für Instandhaltung | 23.901,42 | 50.800,00 | -26.898,58 |
| 3225 | Sonstige Auszahlungen aus Sachaufwand | 627.204,36 | 618.000,00 | 9.204,36 |
| 323 | Auszahlungen aus Transfers (ohne Kapitaltransfers) | 132.305,74 | 132.300,00 | 5,74 |
| 3231 | Transferzahlungen an Träger des öffentlichen Rechts | 132.305,74 | 132.300,00 | 5,74 |
| 3232 | Transferzahlungen an Beteiligungen | | | |
| 3233 | Transferzahlungen an Unternehmen (inkl. Finanzunternehmen) | | | |

Dienstleistungen (Gruppe 8)

| MVAG | Mittelverwendungs- und aufbringungsgruppen (1. und 2. Ebene) | RA 2020 | VA 2020 | RA - VA |
|------------|---|---------------------|---------------------|--------------------|
| 3234 | Transferzahlungen an Haushalte und Organisationen ohne Erwerbscharakter | | | |
| 3235 | Transferzahlungen an das Ausland | | | |
| 3236 | Investitions- und Tilgungszuschüsse zwischen Unternehmungen und Betrieben der Gebietskörperschaft und der Gebietskörperschaft | | | |
| 324 | Auszahlungen aus Finanzaufwand | 9.080,32 | 8.600,00 | 480,32 |
| 3241 | Auszahlungen für Zinsaufwand, für Finanzierungsleasing, für Forderungskauf, für Finanzschulden und derivative Finanzinstrumente m | 9.080,32 | 8.600,00 | 480,32 |
| 3242 | Auszahlungen für Zinsen aus derivativen Finanzinstrumenten ohne Grundgeschäft | | | |
| 3243 | Auszahlung aus Gewinnentnahmen von marktbestimmten Betrieben | | | |
| 3244 | Sonstige Auszahlungen aus Finanzaufwendungen | | | |
| 32 | Summe Auszahlungen operative Gebarung | 1.005.259,94 | 1.025.700,00 | -20.440,06 |
| SA1 | Saldo (1) Geldfluss aus der Operativen Gebarung (31 – 32) | 174.817,09 | 222.900,00 | -48.082,91 |
| 331 | Einzahlungen aus der Investitionstätigkeit | 45.608,76 | 60.000,00 | -14.391,24 |
| 3311 | Einzahlungen aus der Veräußerung von immateriellem Vermögen | | | |
| 3312 | Einzahlungen aus der Veräußerung von Grundstücken und Grundstückeinrichtungen | 43.908,76 | 60.000,00 | -16.091,24 |
| 3313 | Einzahlungen aus der Veräußerung von Gebäuden und Bauten | | | |
| 3314 | Einzahlungen aus der Veräußerung von technischen Anlagen, Fahrzeuge und Maschinen | 1.700,00 | | 1.700,00 |
| 3315 | Einzahlungen aus der Veräußerung von Amts-, Betriebs- und Geschäftsausstattung | | | |
| 3316 | Einzahlungen aus der Veräußerung von Kulturgütern | | | |
| 3317 | Einzahlungen aus der Veräußerung von Beteiligungen | | | |
| 332 | Einzahlungen aus der Rückzahlung von Darlehen sowie gewährten Vorschüssen | 0,00 | 0,00 | 0,00 |
| 3321 | Einzahlungen aus Darlehen an Träger des öffentlichen Rechts | | | |
| 3322 | Einzahlungen aus Darlehen an Beteiligungen | | | |
| 3323 | Einzahlungen aus Darlehen an Unternehmen und Haushalte | | | |
| 3325 | Einzahlungen aus Vorschüssen und Anzahlungen | | | |
| 333 | Einzahlungen aus Kapitaltransfers | 247.959,72 | 356.700,00 | -108.740,28 |
| 3331 | Kapitaltransferzahlungen von Trägern des öffentlichen Rechts | 203.412,50 | 245.700,00 | -42.287,50 |
| 3332 | Kapitaltransferzahlungen von Beteiligungen | | | |
| 3333 | Kapitaltransferzahlungen von Unternehmen | 21.600,00 | 21.600,00 | |
| 3334 | Kapitaltransferzahlungen von Haushalten und Organisationen ohne Erwerbscharakter | 10.239,49 | 10.000,00 | 239,49 |
| 3335 | Kapitaltransferzahlungen vom Ausland | 12.707,73 | 79.400,00 | -66.692,27 |
| 33 | Summe Einzahlungen investive Gebarung | 293.568,48 | 416.700,00 | -123.131,52 |
| 341 | Auszahlungen aus der Investitionstätigkeit | 790.286,68 | 742.900,00 | 47.386,68 |
| 3411 | Auszahlungen für den Erwerb von immateriellem Vermögen | 27.538,99 | 38.000,00 | -10.461,01 |

Dienstleistungen (Gruppe 8)

| MVAG | Mittelverwendungs- und aufbringungsgruppen (1. und 2. Ebene) | RA 2020 | VA 2020 | RA - VA |
|------------|--|--------------------|--------------------|--------------------|
| 3412 | Auszahlungen für den Erwerb von Grundstücken und Grundstückseinrichtungen | 313.958,85 | 308.900,00 | 5.058,85 |
| 3413 | Auszahlungen für den Erwerb von Gebäuden und Bauten | 337.948,86 | 193.000,00 | 144.948,86 |
| 3414 | Auszahlungen für den Erwerb von technischen Anlagen, Fahrzeuge und Maschinen | 24.360,00 | 25.200,00 | -840,00 |
| 3415 | Auszahlungen für den Erwerb von Amts-, Betriebs- und Geschäftsausstattung | 86.479,98 | 177.800,00 | -91.320,02 |
| 3416 | Auszahlungen für den Erwerb von Kulturgütern | | | |
| 3417 | Auszahlungen für den Erwerb von Beteiligungen | | | |
| 342 | Auszahlungen von gewährten Darlehen sowie gewährten Vorschüssen | 0,00 | 0,00 | 0,00 |
| 3421 | Auszahlung von Darlehen an Träger des öffentlichen Rechts | | | |
| 3422 | Auszahlung von Darlehen an Beteiligungen | | | |
| 3423 | Auszahlung von Darlehen an Unternehmen und Haushalte | | | |
| 3425 | Auszahlungen von Vorschüssen und Anzahlungen | | | |
| 343 | Auszahlungen aus Kapitaltransfers | 0,00 | 0,00 | 0,00 |
| 3431 | Kapitaltransferzahlungen an Träger des öffentlichen Rechts | | | |
| 3432 | Kapitaltransferzahlungen an Beteiligungen | | | |
| 3433 | Kapitaltransferzahlungen an Unternehmen (Finanzunternehmen) | | | |
| 3434 | Kapitaltransferzahlungen an Haushalte und Organisationen ohne Erwerbscharakter | | | |
| 3435 | Kapitaltransferzahlungen an das Ausland | | | |
| 34 | Summe Auszahlungen investive Gebarung | 790.286,68 | 742.900,00 | 47.386,68 |
| SA2 | Saldo (2) Geldfluss aus der Investiven Gebarung (33 – 34) | -496.718,20 | -326.200,00 | -170.518,20 |
| SA3 | Saldo (3) Nettofinanzierungssaldo (Saldo 1 + Saldo 2) | -321.901,11 | -103.300,00 | -218.601,11 |
| 351 | Einzahlungen aus der Aufnahme von Finanzschulden | 0,00 | 300,00 | -300,00 |
| 3511 | Einzahlungen aus empfangenen Darlehen von öffentlichen Körperschaften und Rechtsträgern | | 300,00 | -300,00 |
| 3512 | Einzahlungen aus empfangenen Darlehen von Beteiligungen | | | |
| 3513 | Einzahlungen aus empfangenen Darlehen von Unternehmen und privaten Haushalten | | | |
| 3514 | Einzahlungen aus Finanzschulden (Finanzunternehmen) | | | |
| 353 | Einzahlungen infolge eines Kapitaltausch bei derivativen Finanzinstrumenten mit Grundgeschäft | 0,00 | 0,00 | 0,00 |
| 3530 | Einzahlungen infolge eines Kapitaltausch bei derivativen Finanzinstrumenten mit Grundgeschäft | | | |
| 355 | Einzahlungen aus dem Abgang von Finanzinstrumenten | 0,00 | 0,00 | 0,00 |
| 3550 | Einzahlungen aus dem Abgang von Finanzinstrumenten | | | |
| 35 | Summe Einzahlungen aus der Finanzierungstätigkeit | 0,00 | 300,00 | -300,00 |
| 361 | Auszahlungen aus der Tilgung von Finanzschulden | 81.418,01 | 468.800,00 | -387.381,99 |

Dienstleistungen (Gruppe 8)

| MVAG | Mittelverwendungs- und aufbringungsgruppen (1. und 2. Ebene) | RA 2020 | VA 2020 | RA - VA |
|-------------|--|--------------------|--------------------|--------------------|
| 3611 | Auszahlungen aus empfangenen Darlehen von öffentlichen Körperschaften und Rechtsträgern | 10.922,84 | 10.100,00 | 822,84 |
| 3612 | Auszahlungen aus empfangenen Darlehen von Beteiligungen | | | |
| 3613 | Auszahlungen aus empfangenen Darlehen von Unternehmen und privaten Haushalten | | | |
| 3614 | Auszahlungen aus Finanzschulden | 70.495,17 | 458.700,00 | -388.204,83 |
| 3615 | Auszahlung aus der Rückzahlung von Leasingverbindlichkeiten | | | |
| 363 | Auszahlungen infolge eines Kapitaltausch bei derivativen Finanzinstrumenten mit Grundgeschäft | 0,00 | 0,00 | 0,00 |
| 3630 | Auszahlungen infolge eines Kapitaltausch bei derivativen Finanzinstrumenten mit Grundgeschäft | | | |
| 365 | Auszahlungen für den Erwerb von Finanzinstrumenten | 0,00 | 0,00 | 0,00 |
| 3650 | Auszahlungen für den Erwerb von Finanzinstrumenten | | | |
| 36 | Summe Auszahlungen aus der Finanzierungstätigkeit | 81.418,01 | 468.800,00 | -387.381,99 |
| SA4 | Saldo (4) Geldfluss aus der Finanzierungstätigkeit (35 – 36) | -81.418,01 | -468.500,00 | 387.081,99 |
| SA5 | Saldo (5) Geldfluss aus der voranschlagswirksamen Gebarung (Saldo 3 + Saldo 4) | -403.319,12 | -571.800,00 | 168.480,88 |

Finanzwirtschaft (Gruppe 9)

| MVAG | Mittelverwendungs- und aufbringungsgruppen (1. und 2. Ebene) | RA 2020 | VA 2020 | RA - VA |
|------------|---|-------------------|---------------------|------------------|
| 311 | Einzahlungen aus der operativen Verwaltungstätigkeit | 902.361,70 | 903.600,00 | -1.238,30 |
| 3111 | Einzahlungen aus eigenen Abgaben | 216.607,52 | 221.400,00 | -4.792,48 |
| 3112 | Einzahlungen aus Ertragsanteilen | 678.024,62 | 682.200,00 | -4.175,38 |
| 3113 | Einzahlungen aus Gebühren | | | |
| 3114 | Einzahlungen aus Leistungen | | | |
| 3115 | Einzahlungen aus Besitz und wirtschaftlicher Tätigkeit | | | |
| 3116 | Einzahlungen aus Veräußerung von geringwertigen Wirtschaftsgütern (GWG) und sonstige Einzahlungen | 7.729,56 | | 7.729,56 |
| 312 | Einzahlungen aus Transfers (ohne Kapitaltransfers) | 96.430,90 | 96.300,00 | 130,90 |
| 3121 | Transferzahlungen von Trägern des öffentlichen Rechts | 95.443,40 | 95.400,00 | 43,40 |
| 3122 | Transferzahlungen von Beteiligungen | | | |
| 3123 | Transferzahlungen von Unternehmen (inkl. Finanzunternehmen) | | | |
| 3124 | Transferzahlungen von Haushalte und Organisationen ohne Erwerbscharakter | 987,50 | 900,00 | 87,50 |
| 3125 | Transferzahlungen vom Ausland | | | |
| 3126 | Investitions- und Tilgungszuschüsse zwischen Unternehmungen und Betrieben der Gebietskörperschaft und der Gebietskörperschaft | | | |
| 313 | Einzahlungen aus Finanzerträgen | 335,37 | 500,00 | -164,63 |
| 3131 | Einzahlungen aus Zinserträgen | 335,37 | 500,00 | -164,63 |
| 3133 | Einzahlungen aus Gewinnentnahmen von marktbestimmten Betrieben | | | |
| 3134 | Sonstige Einzahlungen aus Finanzerträgen | | | |
| 3135 | Einzahlungen aus Dividenden/Gewinnausschüttungen | | | |
| 31 | Summe Einzahlungen operative Gebarung | 999.127,97 | 1.000.400,00 | -1.272,03 |
| 321 | Auszahlungen aus Personalaufwand | 0,00 | 0,00 | 0,00 |
| 3211 | Auszahlungen für Personalaufwand Bezüge, Nebengebühren, und Mehrleistungsvergütungen) | | | |
| 3212 | Auszahlungen für gesetzliche und freiwillige Sozialaufwendungen | | | |
| 3213 | Auszahlungen aus sonstigem Personalaufwand | | | |
| 322 | Auszahlungen aus Sachaufwand (ohne Transferaufwand) | 118,85 | 500,00 | -381,15 |
| 3221 | Auszahlungen für Gebrauchs- und Verbrauchsgüter, Handelswaren | | | |
| 3222 | Auszahlungen für Verwaltungs- und Betriebsaufwand | | | |
| 3223 | Auszahlungen für Leasing- und Mietaufwand | | | |
| 3224 | Auszahlungen für Instandhaltung | | | |
| 3225 | Sonstige Auszahlungen aus Sachaufwand | 118,85 | 500,00 | -381,15 |
| 323 | Auszahlungen aus Transfers (ohne Kapitaltransfers) | 0,00 | 0,00 | 0,00 |
| 3231 | Transferzahlungen an Träger des öffentlichen Rechts | | | |
| 3232 | Transferzahlungen an Beteiligungen | | | |
| 3233 | Transferzahlungen an Unternehmen (inkl. Finanzunternehmen) | | | |

Finanzwirtschaft (Gruppe 9)

| MVAG | Mittelverwendungs- und aufbringungsgruppen (1. und 2. Ebene) | RA 2020 | VA 2020 | RA - VA |
|------------|---|-------------------|-------------------|----------------|
| 3234 | Transferzahlungen an Haushalte und Organisationen ohne Erwerbscharakter | | | |
| 3235 | Transferzahlungen an das Ausland | | | |
| 3236 | Investitions- und Tilgungszuschüsse zwischen Unternehmungen und Betrieben der Gebietskörperschaft und der Gebietskörperschaft | | | |
| 324 | Auszahlungen aus Finanzaufwand | 2.213,97 | 2.300,00 | -86,03 |
| 3241 | Auszahlungen für Zinsaufwand, für Finanzierungsleasing, für Forderungskauf, für Finanzschulden und derivative Finanzinstrumente m | | 100,00 | -100,00 |
| 3242 | Auszahlungen für Zinsen aus derivativen Finanzinstrumenten ohne Grundgeschäft | | | |
| 3243 | Auszahlung aus Gewinnentnahmen von marktbestimmten Betrieben | | | |
| 3244 | Sonstige Auszahlungen aus Finanzaufwendungen | 2.213,97 | 2.200,00 | 13,97 |
| 32 | Summe Auszahlungen operative Gebarung | 2.332,82 | 2.800,00 | -467,18 |
| SA1 | Saldo (1) Geldfluss aus der Operativen Gebarung (31 – 32) | 996.795,15 | 997.600,00 | -804,85 |
| 331 | Einzahlungen aus der Investitionstätigkeit | 0,00 | 0,00 | 0,00 |
| 3311 | Einzahlungen aus der Veräußerung von immateriellem Vermögen | | | |
| 3312 | Einzahlungen aus der Veräußerung von Grundstücken und Grundstückeinrichtungen | | | |
| 3313 | Einzahlungen aus der Veräußerung von Gebäuden und Bauten | | | |
| 3314 | Einzahlungen aus der Veräußerung von technischen Anlagen, Fahrzeuge und Maschinen | | | |
| 3315 | Einzahlungen aus der Veräußerung von Amts-, Betriebs- und Geschäftsausstattung | | | |
| 3316 | Einzahlungen aus der Veräußerung von Kulturgütern | | | |
| 3317 | Einzahlungen aus der Veräußerung von Beteiligungen | | | |
| 332 | Einzahlungen aus der Rückzahlung von Darlehen sowie gewährten Vorschüssen | 0,00 | 0,00 | 0,00 |
| 3321 | Einzahlungen aus Darlehen an Träger des öffentlichen Rechts | | | |
| 3322 | Einzahlungen aus Darlehen an Beteiligungen | | | |
| 3323 | Einzahlungen aus Darlehen an Unternehmen und Haushalte | | | |
| 3325 | Einzahlungen aus Vorschüssen und Anzahlungen | | | |
| 333 | Einzahlungen aus Kapitaltransfers | 0,00 | 0,00 | 0,00 |
| 3331 | Kapitaltransferzahlungen von Trägern des öffentlichen Rechts | | | |
| 3332 | Kapitaltransferzahlungen von Beteiligungen | | | |
| 3333 | Kapitaltransferzahlungen von Unternehmen | | | |
| 3334 | Kapitaltransferzahlungen von Haushalten und Organisationen ohne Erwerbscharakter | | | |
| 3335 | Kapitaltransferzahlungen vom Ausland | | | |
| 33 | Summe Einzahlungen investive Gebarung | 0,00 | 0,00 | 0,00 |
| 341 | Auszahlungen aus der Investitionstätigkeit | 0,00 | 0,00 | 0,00 |
| 3411 | Auszahlungen für den Erwerb von immateriellem Vermögen | | | |

Finanzwirtschaft (Gruppe 9)

| MVAG | Mittelverwendungs- und aufbringungsgruppen (1. und 2. Ebene) | RA 2020 | VA 2020 | RA - VA |
|------------|--|-------------------|-------------------|----------------|
| 3412 | Auszahlungen für den Erwerb von Grundstücken und Grundstückseinrichtungen | | | |
| 3413 | Auszahlungen für den Erwerb von Gebäuden und Bauten | | | |
| 3414 | Auszahlungen für den Erwerb von technischen Anlagen, Fahrzeuge und Maschinen | | | |
| 3415 | Auszahlungen für den Erwerb von Amts-, Betriebs- und Geschäftsausstattung | | | |
| 3416 | Auszahlungen für den Erwerb von Kulturgütern | | | |
| 3417 | Auszahlungen für den Erwerb von Beteiligungen | | | |
| 342 | Auszahlungen von gewährten Darlehen sowie gewährten Vorschüssen | 0,00 | 0,00 | 0,00 |
| 3421 | Auszahlung von Darlehen an Träger des öffentlichen Rechts | | | |
| 3422 | Auszahlung von Darlehen an Beteiligungen | | | |
| 3423 | Auszahlung von Darlehen an Unternehmen und Haushalte | | | |
| 3425 | Auszahlungen von Vorschüssen und Anzahlungen | | | |
| 343 | Auszahlungen aus Kapitaltransfers | 0,00 | 0,00 | 0,00 |
| 3431 | Kapitaltransferzahlungen an Träger des öffentlichen Rechts | | | |
| 3432 | Kapitaltransferzahlungen an Beteiligungen | | | |
| 3433 | Kapitaltransferzahlungen an Unternehmen (Finanzunternehmen) | | | |
| 3434 | Kapitaltransferzahlungen an Haushalte und Organisationen ohne Erwerbscharakter | | | |
| 3435 | Kapitaltransferzahlungen an das Ausland | | | |
| 34 | Summe Auszahlungen investive Gebarung | 0,00 | 0,00 | 0,00 |
| SA2 | Saldo (2) Geldfluss aus der Investiven Gebarung (33 – 34) | 0,00 | 0,00 | 0,00 |
| SA3 | Saldo (3) Nettofinanzierungssaldo (Saldo 1 + Saldo 2) | 996.795,15 | 997.600,00 | -804,85 |
| 351 | Einzahlungen aus der Aufnahme von Finanzschulden | 0,00 | 0,00 | 0,00 |
| 3511 | Einzahlungen aus empfangenen Darlehen von öffentlichen Körperschaften und Rechtsträgern | | | |
| 3512 | Einzahlungen aus empfangenen Darlehen von Beteiligungen | | | |
| 3513 | Einzahlungen aus empfangenen Darlehen von Unternehmen und privaten Haushalten | | | |
| 3514 | Einzahlungen aus Finanzschulden (Finanzunternehmen) | | | |
| 353 | Einzahlungen infolge eines Kapitaltausch bei derivativen Finanzinstrumenten mit Grundgeschäft | 0,00 | 0,00 | 0,00 |
| 3530 | Einzahlungen infolge eines Kapitaltausch bei derivativen Finanzinstrumenten mit Grundgeschäft | | | |
| 355 | Einzahlungen aus dem Abgang von Finanzinstrumenten | 0,00 | 0,00 | 0,00 |
| 3550 | Einzahlungen aus dem Abgang von Finanzinstrumenten | | | |
| 35 | Summe Einzahlungen aus der Finanzierungstätigkeit | 0,00 | 0,00 | 0,00 |
| 361 | Auszahlungen aus der Tilgung von Finanzschulden | 0,00 | 0,00 | 0,00 |

Finanzwirtschaft (Gruppe 9)

| MVAG | Mittelverwendungs- und aufbringungsgruppen (1. und 2. Ebene) | RA 2020 | VA 2020 | RA - VA |
|------------|--|-------------------|-------------------|----------------|
| 3611 | Auszahlungen aus empfangenen Darlehen von öffentlichen Körperschaften und Rechtsträgern | | | |
| 3612 | Auszahlungen aus empfangenen Darlehen von Beteiligungen | | | |
| 3613 | Auszahlungen aus empfangenen Darlehen von Unternehmen und privaten Haushalten | | | |
| 3614 | Auszahlungen aus Finanzschulden | | | |
| 3615 | Auszahlung aus der Rückzahlung von Leasingverbindlichkeiten | | | |
| 363 | Auszahlungen infolge eines Kapitaltausch bei derivativen Finanzinstrumenten mit Grundgeschäft | 0,00 | 0,00 | 0,00 |
| 3630 | Auszahlungen infolge eines Kapitaltausch bei derivativen Finanzinstrumenten mit Grundgeschäft | | | |
| 365 | Auszahlungen für den Erwerb von Finanzinstrumenten | 0,00 | 0,00 | 0,00 |
| 3650 | Auszahlungen für den Erwerb von Finanzinstrumenten | | | |
| 36 | Summe Auszahlungen aus der Finanzierungstätigkeit | 0,00 | 0,00 | 0,00 |
| SA4 | Saldo (4) Geldfluss aus der Finanzierungstätigkeit (35 – 36) | 0,00 | 0,00 | 0,00 |
| SA5 | Saldo (5) Geldfluss aus der voranschlagswirksamen Gebarung (Saldo 3 + Saldo 4) | 996.795,15 | 997.600,00 | -804,85 |

Vermögenshaushalt (Anlage 1c)

| AKTIVA | | Code | Endbestand 31.12.2019 | Endbestand 31.12.2020 | Veränderung |
|--------------|--|------------|--------------------------|--------------------------|-------------------|
| A | Langfristiges Vermögen | 10 | 12.059.223,99 | 12.460.731,13 | 401.507,14 |
| A.I | Immaterielle Vermögenswerte | 101 | 168.589,14 | 206.506,67 | 37.917,53 |
| A.II | Sachanlagen | 102 | 11.679.275,38 | 12.060.405,77 | 381.130,39 |
| A.II.1 | Grundstücke, Grundstückseinrichtungen und Infrastruktur | 1021 | 7.300.461,27 | 7.033.950,19 | -266.511,08 |
| A.II.2 | Gebäude und Bauten | 1022 | 2.387.241,92 | 2.722.805,34 | 335.563,42 |
| A.II.3 | Wasser- und Abwasserbauten und -anlagen | 1023 | 1.669.073,93 | 1.920.708,97 | 251.635,04 |
| A.II.4 | Sonderanlagen | 1024 | 148.823,40 | 169.971,91 | 21.148,51 |
| A.II.5 | Technische Anlagen, Fahrzeuge und Maschinen | 1025 | 26.944,99 | 52.400,02 | 25.455,03 |
| A.II.6 | Amts-, Betriebs- und Geschäftsausstattung | 1026 | 146.729,87 | 160.569,34 | 13.839,47 |
| A.II.7 | Kulturgüter | 1027 | 0,00 | 0,00 | 0,00 |
| A.II.8 | Geleistete Anzahlungen für Anlagen und Anlagen in Bau | 1028 | 0,00 | 0,00 | 0,00 |
| A.III | Aktive Finanzinstrumente/Langfristiges Finanzvermögen | 103 | 0,00 | 0,00 | 0,00 |
| A.III.1 | Bis zur Endfälligkeit gehaltene Finanzinstrumente | 1031 | 0,00 | 0,00 | 0,00 |
| A.III.2 | Zur Veräußerung verfügbare Finanzinstrumente | 1032 | 0,00 | 0,00 | 0,00 |
| A.III.3 | Partizipations- und Hybridkapital | 1033 | 0,00 | 0,00 | 0,00 |
| A.III.4 | Derivative Finanzinstrumente ohne Grundgeschäft | 1034 | 0,00 | 0,00 | 0,00 |
| A.IV | Beteiligungen | 104 | 35.000,00 | 35.000,00 | 0,00 |
| A.IV.1 | Beteiligungen an verbundenen Unternehmen | 1041 | 35.000,00 | 35.000,00 | 0,00 |
| A.IV.2 | Beteiligungen an assoziierten Unternehmen | 1042 | 0,00 | 0,00 | 0,00 |
| A.IV.3 | Sonstige Beteiligungen | 1043 | 0,00 | 0,00 | 0,00 |
| A.IV.4 | Verwaltete Einrichtungen, die der Kontrolle unterliegen | 1044 | 0,00 | 0,00 | 0,00 |
| A.V | Langfristige Forderungen | 106 | 176.359,47 | 158.818,69 | -17.540,78 |
| A.V.1 | Langfristige Forderungen aus Lieferungen und Leistungen | 1061 | 176.359,47 | 158.818,69 | -17.540,78 |
| A.V.2 | Langfristige Forderungen aus gewährten Darlehen | 1062 | 0,00 | 0,00 | 0,00 |
| A.V.3 | Sonstige langfristige Forderungen | 1063 | 0,00 | 0,00 | 0,00 |

| AKTIVA | | Code | Endbestand 31.12.2019 | Endbestand 31.12.2020 | Veränderung |
|-------------------------------|---|------------|--------------------------|--------------------------|--------------------|
| B | Kurzfristiges Vermögen | 11 | 912.228,50 | 460.644,68 | -451.583,82 |
| B.I | Kurzfristige Forderungen | 113 | 152.200,87 | 43.687,41 | -108.513,46 |
| B.I.1 | Kurzfristige Forderungen aus Lieferungen und Leistungen | 1131 | 13.621,03 | 12.850,71 | -770,32 |
| B.I.2 | Kurzfristige Forderungen aus Abgaben | 1132 | 16.651,06 | 16.583,21 | -67,85 |
| B.I.3 | Sonstige kurzfristige Forderungen | 1133 | 0,00 | 0,00 | 0,00 |
| B.I.4 | Sonstige kurzfristige Forderungen (nicht voranschlagswirksame Gebarung) | 1134 | 121.928,78 | 14.253,49 | -107.675,29 |
| B.II | Vorräte | 114 | 0,00 | 0,00 | 0,00 |
| B.II.1 | Vorräte | 1141 | 0,00 | 0,00 | 0,00 |
| B.II.2 | Gegebene Anzahlungen auf Vorräte | 1142 | 0,00 | 0,00 | 0,00 |
| B.III | Liquide Mittel | 115 | 760.027,63 | 416.957,27 | -343.070,36 |
| B.III.1 | Kassa, Bankguthaben, Schecks | 1151 | 457.223,11 | 322.120,10 | -135.103,01 |
| B.III.2 | Zahlungsmittelreserven | 1152 | 302.804,52 | 94.837,17 | -207.967,35 |
| B.IV | Aktive Finanzinstrumente/Kurzfristiges Finanzvermögen | 116 | 0,00 | 0,00 | 0,00 |
| B.IV.1 | Aktive Finanzinstrumente/Kurzfristiges Finanzvermögen | 1160 | 0,00 | 0,00 | 0,00 |
| B.V | Aktive Rechnungsabgrenzung | 117 | 0,00 | 0,00 | 0,00 |
| B.V.1 | Aktive Rechnungsabgrenzung | 1170 | 0,00 | 0,00 | 0,00 |
| Summe Aktiva (10 + 11) | | | 12.971.452,49 | 12.921.375,81 | -50.076,68 |

| PASSIVA | | Code | Endbestand 31.12.2019 | Endbestand 31.12.2020 | Veränderung |
|--------------|---|------------|--------------------------|--------------------------|--------------------|
| C | Nettovermögen (Ausgleichsposten) | 12 | 9.170.416,04 | 9.061.352,16 | -109.063,88 |
| C.I | Saldo der Eröffnungsbilanz | 121 | 4.433.805,76 | 4.433.805,76 | 0,00 |
| C.I.1 | Saldo der Eröffnungsbilanz | 1210 | 4.433.805,76 | 4.433.805,76 | 0,00 |
| C.II | Kumuliertes Nettoergebnis | 122 | 0,00 | 98.903,47 | 98.903,47 |
| C.II.1 | Kumuliertes Nettoergebnis | 1220 | 0,00 | 98.903,47 | 98.903,47 |
| C.III | Haushaltsrücklagen | 123 | 4.736.610,28 | 4.528.642,93 | -207.967,35 |
| C.III.1 | Haushaltsrücklagen | 1230 | 4.736.610,28 | 4.528.642,93 | -207.967,35 |
| C.IV | Neubewertungsrücklagen (Umbewertungskonto) | 124 | 0,00 | 0,00 | 0,00 |
| C.IV.1 | Neubewertungsrücklagen (Umbewertungskonto) | 1240 | 0,00 | 0,00 | 0,00 |
| C.V | Fremdwährungsumrechnungsrücklagen | 125 | 0,00 | 0,00 | 0,00 |
| C.V.1 | Fremdwährungsumrechnungsrücklagen | 1250 | 0,00 | 0,00 | 0,00 |
| D | Sonderposten Investitionszuschüsse (Kapitaltransfers) | 13 | 1.605.996,33 | 1.786.346,34 | 180.350,01 |
| D.I | Investitionszuschüsse | 131 | 1.605.996,33 | 1.786.346,34 | 180.350,01 |
| D.I.1 | Investitionszuschüsse von Trägern öffentlichen Rechts | 1311 | 856.975,85 | 1.021.185,06 | 164.209,21 |
| D.I.2 | Investitionszuschüsse von Beteiligungen | 1312 | 0,00 | 0,00 | 0,00 |
| D.I.3 | Investitionszuschüsse von übrigen | 1313 | 749.020,48 | 765.161,28 | 16.140,80 |
| E | Langfristige Fremdmittel | 14 | 2.159.176,66 | 2.048.614,38 | -110.562,28 |
| E.I | Langfristige Finanzschulden, netto | 141 | 2.042.213,08 | 1.941.375,07 | -100.838,01 |
| E.I.1 | Langfristige Finanzschulden | 1411 | 2.042.213,08 | 1.941.375,07 | -100.838,01 |
| E.I.2 | Langfristige Forderungen aus derivativen Finanzinstrumenten mit Grundgeschäft (-) | 1412 | 0,00 | 0,00 | 0,00 |
| E.I.3 | Langfristige Verbindlichkeiten aus derivativen Finanzinstrumenten mit Grundgeschäft | 1413 | 0,00 | 0,00 | 0,00 |
| E.II | Langfristige Verbindlichkeiten | 142 | 0,00 | 0,00 | 0,00 |
| E.II.1 | Langfristige Verbindlichkeiten aus Lieferungen und Leistungen | 1421 | 0,00 | 0,00 | 0,00 |
| E.II.2 | Leasingverbindlichkeiten | 1422 | 0,00 | 0,00 | 0,00 |
| E.II.3 | Sonstige langfristige Verbindlichkeiten | 1423 | 0,00 | 0,00 | 0,00 |

| PASSIVA | | Code | Endbestand 31.12.2019 | Endbestand 31.12.2020 | Veränderung |
|--|---|------------|--------------------------|--------------------------|-------------------|
| E.III | Langfristige Rückstellungen | 143 | 116.963,58 | 107.239,31 | -9.724,27 |
| E.III.1 | Rückstellungen für Abfertigungen | 1431 | 87.248,35 | 74.982,69 | -12.265,66 |
| E.III.2 | Rückstellungen für Jubiläumswendungen | 1432 | 29.715,23 | 32.256,62 | 2.541,39 |
| E.III.3 | Rückstellungen für Haftungen | 1433 | 0,00 | 0,00 | 0,00 |
| E.III.4 | Rückstellungen für Sanierungen von Altlasten | 1434 | 0,00 | 0,00 | 0,00 |
| E.III.5 | Rückstellungen für Pensionen | 1435 | 0,00 | 0,00 | 0,00 |
| E.III.6 | Sonstige langfristige Rückstellungen | 1436 | 0,00 | 0,00 | 0,00 |
| F | Kurzfristige Fremdmittel | 15 | 35.863,46 | 25.062,93 | -10.800,53 |
| F.I | Kurzfristige Finanzschulden, netto | 151 | 0,00 | 0,00 | 0,00 |
| F.I.1 | Kurzfristige Finanzschulden | 1511 | 0,00 | 0,00 | 0,00 |
| F.I.2 | Kurzfristige Forderungen aus derivativen Finanzinstrumenten mit Grundgeschäft (-) | 1512 | 0,00 | 0,00 | 0,00 |
| F.I.3 | Kurzfristige Verbindlichkeiten aus derivativen Finanzinstrumenten mit Grundgeschäft | 1513 | 0,00 | 0,00 | 0,00 |
| F.II | Kurzfristige Verbindlichkeiten | 152 | 35.863,46 | 25.062,93 | -10.800,53 |
| F.II.1 | Kurzfristige Verbindlichkeiten aus Lieferungen und Leistungen | 1521 | 0,00 | 0,00 | 0,00 |
| F.II.2 | Kurzfristige Verbindlichkeiten aus Abgaben | 1522 | 0,00 | 0,00 | 0,00 |
| F.II.3 | Sonstige kurzfristige Verbindlichkeiten | 1523 | 0,00 | 0,00 | 0,00 |
| F.II.4 | Sonstige kurzfristige Verbindlichkeiten (nicht voranschlagswirksame Gebarung) | 1524 | 35.863,46 | 25.062,93 | -10.800,53 |
| F.III | Kurzfristige Rückstellungen | 153 | 0,00 | 0,00 | 0,00 |
| F.III.1 | Rückstellungen für Prozesskosten | 1531 | 0,00 | 0,00 | 0,00 |
| F.III.2 | Rückstellungen für ausstehende Rechnungen | 1532 | 0,00 | 0,00 | 0,00 |
| F.III.3 | Rückstellungen für nicht konsumierte Urlaube | 1533 | 0,00 | 0,00 | 0,00 |
| F.III.4 | Sonstige kurzfristige Rückstellungen | 1534 | 0,00 | 0,00 | 0,00 |
| F.IV | Passive Rechnungsabgrenzung | 154 | 0,00 | 0,00 | 0,00 |
| F.IV.1 | Passive Rechnungsabgrenzung | 1540 | 0,00 | 0,00 | 0,00 |
| Summe Passiva (12 + 13 + 14 + 15) | | | 12.971.452,49 | 12.921.375,81 | -50.076,68 |

Haushaltspotential (aufbauend auf der Ergebnisrechnung)

| MVAG | Mittelverwendungs- und -aufbringungsgruppen | Mittelaufbringung | Mittelverwendung | Saldo |
|--|--|---------------------|---------------------|-------------------|
| 211 | Erträge aus der operativen Verwaltungstätigkeit | 2.055.146,11 | | |
| 212 | Erträge aus Transfers | 464.003,25 | | |
| 213 | Finanzerträge | 327,57 | | |
| Summe Erträge (SU 21) | | 2.519.476,93 | | |
| 2117 | Nicht finanzierungswirksame operative Erträge (Auflösung von Rückstellungen und Aktivierte Eigenleistungen) | -34.132,02 | | |
| 2127 | Nicht finanzierungswirksamer Transferertrag (Auflösung von Investitionszuschüssen) | -57.365,71 | | |
| 2136 | Sonstige nicht finanzierungswirksame Finanzerträge (Auflösung von RS Bewertung von Beteiligungen und aktiven Finanzinstrumenten) | | | |
| Nicht finanzwirksame Erträge | | -91.497,73 | | |
| Finanzwirksame Erträge | | 2.427.979,20 | | |
| 221 | Personalaufwand | | 355.067,97 | |
| 222 | Sachaufwand (ohne Transferaufwand) | | 1.626.734,15 | |
| 223 | Transferaufwand (laufende Transfers und Kapitaltransfers) | | 632.698,95 | |
| 224 | Finanzaufwand | | 14.039,74 | |
| Summe Aufwendungen (SU 22) | | | 2.628.540,81 | |
| 2214 | Nicht finanzierungswirksamer Personalaufwand (Dotierung RS für Abfertigungen, Jubiläum u. nicht konsumierte Urlaube) | | -13.852,12 | |
| 2226 | Nicht finanzierungswirksamer Sachaufwand (inkl. Abschreibungen, Dotierung von RS Prozess, ausstehende Rechnungen) | | -501.510,94 | |
| 2237 | Nicht finanzierungswirksamer Transferaufwand (Dotierungen von RS f. Pensionen) | | | |
| 2245 | Nicht finanzierungswirksamer Finanzaufwand (Wertberichtigungen zu Finanzinstrumenten, Aufwendungen aus der Bewertung von Beteiligungen) | | | |
| Nicht finanzwirksame Aufwendungen | | | -515.363,06 | |
| Finanzwirksame Aufwendungen | | | 2.113.177,75 | |
| Finanzwirksames Ergebnis | | 2.427.979,20 | 2.113.177,75 | 314.801,45 |

| MVAG | Mittelverwendungs- und -aufbringungsgruppen | Mittelaufbringung | Mittelverwendung | Saldo |
|--|---|---------------------|---------------------|-------------------|
| 332 | Einzahlungen aus der Rückzahlung von Darlehen sowie gewährten Vorschüssen (ohne 3325 mit Projektcode - Anzahlungen) | | | |
| 1141 | Vorräte (+ Veränderung) | | | |
| 1142 | Gegebene Anzahlungen auf Vorräte (+ Veränderung) | | | |
| 1540 | Passive Rechnungsabgrenzung wiederkehrende Einzahlungen der Kontengruppe 00-07, die keinem Projekt zugeordnet sind | 43.908,76 | | |
| 2301 | Entnahmen von Haushaltsrücklagen (Kontengruppe 893) | | | |
| Jährliche wiederkehrende Einzahlungen | | 43.908,76 | | |
| 36 | Auszahlungen aus der Finanzierungstätigkeit | | 100.838,01 | |
| 2401 | Zuweisung an Haushaltsrücklagen (Kontengruppe 793) | | | |
| 342 | Auszahlungen von gewährten Darlehen sowie gewährten Vorschüssen (ohne 3425 mit Projektcode - Anzahlungen) | | | |
| 1141 | Vorräte (- Veränderung) | | | |
| 1142 | Gegebene Anzahlungen auf Vorräte (- Veränderung) | | | |
| 1170 | Aktive Rechnungsabgrenzung wiederkehrende Klein-Investitionen der Kontengruppe 00-07, die keinem Projekt zugeordnet sind | | 75.885,76 | |
| Jährliche wiederkehrende Auszahlungen | | | 176.723,77 | |
| | Kontengruppe 871, KT der Ergebnisrechnung, mit Projektcode (BZ) | -203.375,00 | | |
| Summe Kapitaltransfers der Ergebnisrechnung | | -203.375,00 | | |
| Jährliches Haushaltspotential | | 2.268.512,96 | 2.289.901,52 | -21.388,56 |
| | Jährliches Haushaltspotential | -21.388,56 | | |
| | kumuliertes Haushaltspotential zum 31.12.2019 (Vorjahr) | | | |
| Verfügbares Haushaltspotential | | -21.388,56 | | |

| MVAG | Mittelverwendungs- und -aufbringungsgruppen | Mittelaufbringung | Mittelverwendung | Saldo |
|---|---|-------------------|------------------|-------------------|
| | davon (dient ausschließlich der Information) Kontengruppe 871, KT der Ergebnisrechnung, ohne Projektcode (sind BZ zum Haushaltsausgleich) | 5.205,40 | | |
| 2401 | Zuweisung an Haushaltsrücklagen (Kontengruppe 794) | | 4.373,41 | |
| 2401 | Zuweisung an Haushaltsrücklagen (Kontengruppe 795) | | 40,39 | |
| Jährliche Aufwände für Rücklagen | | | 4.413,80 | |
| 2301 | Entnahmen von Haushaltsrücklagen (Kontengruppe 894) | 105.381,15 | | |
| 2301 | Entnahmen von Haushaltsrücklagen (Kontengruppe 895) | 107.000,00 | | |
| Jährliche RL-Erträge f. Investitionen (finanzw.) | | 212.381,15 | | |
| Endbestand kumuliertes Haushaltspotential | | 190.992,59 | 4.413,80 | 186.578,79 |

Haushaltspotential Excel

Rechnungsabschluss 2020

Gemeinde Meiseldorf

Haushaltspotential (aufbauend auf der Ergebnisrechnung)

| MVAG | Mittelverwendungs- und -aufbringungsgruppen | Mittelaufbringung | Mittelverwendung | Saldo |
|-----------------------------------|--|---------------------|---------------------|-------------------|
| 211 | Erträge aus der operativen Verwaltungstätigkeit | 2.055.146,11 | | |
| 212 | Erträge aus Transfers | 464.003,25 | | |
| 213 | Finanzerträge | 327,57 | | |
| Summe Erträge (SU 21) | | 2.519.476,93 | | |
| 2117 | Nicht finanzierungswirksame operative Erträge (Auflösung von Rückstellungen und Aktivierte Eigenleistungen) | -34.132,02 | | |
| 2127 | Nicht finanzierungswirksamer Transferertrag (Auflösung von Investitionszuschüssen) | -57.365,71 | | |
| 2136 | Sonstige nicht finanzierungswirksame Finanzerträge (Auflösung von RS Bewertung von Beteiligungen und aktiven Finanzinstrumenten) | | | |
| Nicht finanzwirksame Erträge | | -91.497,73 | | |
| Finanzwirksame Erträge | | 2.427.979,20 | | |
| 221 | Personalaufwand | | 355.067,97 | |
| 222 | Sachaufwand (ohne Transferaufwand) | | 1.626.734,15 | |
| 223 | Transferaufwand (laufende Transfers und Kapitaltransfers) | | 632.698,95 | |
| 224 | Finanzaufwand | | 14.039,74 | |
| Summe Aufwendungen (SU 22) | | | 2.628.540,81 | |
| 2214 | Nicht finanzierungswirksamer Personalaufwand (Dotierung RS für Abfertigungen, Jubiläum u. nicht konsumierte Urlaube) | | -13.852,12 | |
| 2226 | Nicht finanzierungswirksamer Sachaufwand (inkl. Abschreibungen, Dotierung von RS Prozess, ausstehende Rechnungen) | | -501.510,94 | |
| 2237 | Nicht finanzierungswirksamer Transferaufwand (Dotierungen von RS f. Pensionen) | | | |
| 2245 | Nicht finanzierungswirksamer Finanzaufwand (Wertberichtigungen zu Finanzinstrumenten, Aufwendungen aus der Bewertung von Beteiligungen) | | | |
| Nicht finanzwirksame Aufwendungen | | | -515.363,06 | |
| Finanzwirksame Aufwendungen | | | 2.113.177,75 | |
| Finanzwirksames Ergebnis | | 2.427.979,20 | 2.113.177,75 | 314.801,45 |

Rechnungsabschluss 2020
Haushaltspotential (aufbauend auf der Ergebnisrechnung)

Gemeinde Meiseldorf

| MVAG | Mittelverwendungs- und -aufbringungsgruppen | Mittelaufbringung | Mittelverwendung | Saldo |
|---|---|--------------------------|-------------------------|-------------------|
| 332 | Einzahlungen aus der Rückzahlung von Darlehen sowie gewährten Vorschüssen (ohne 3325 mit Projektcode - Anzahlungen) | | | |
| 1141 | Vorräte (+ Veränderung) | | | |
| 1142 | Gegebene Anzahlungen auf Vorräte (+ Veränderung) | | | |
| 1540 | Passive Rechnungsabgrenzung wiederkehrende Einzahlungen der Kontengruppe 00-07, die keinem Projekt zugeordnet sind | 43.908,76 | | |
| 2301 | Entnahmen von Haushaltsrücklagen (Kontengruppe 893) | | | |
| Jährliche wiederkehrende Einzahlungen | | 43.908,76 | | |
| 36 | Auszahlungen aus der Finanzierungstätigkeit | | 100.838,01 | |
| 2401 | Zuweisung an Haushaltsrücklagen (Kontengruppe 793) | | | |
| 342 | Auszahlungen von gewährten Darlehen sowie gewährten Vorschüssen (ohne 3425 mit Projektcode - Anzahlungen) | | | |
| 1141 | Vorräte (- Veränderung) | | | |
| 1142 | Gegebene Anzahlungen auf Vorräte (- Veränderung) | | | |
| 1170 | Aktive Rechnungsabgrenzung wiederkehrende Klein-Investitionen der Kontengruppe 00-07, die keinem Projekt zugeordnet sind | | 75.885,76 | |
| Jährliche wiederkehrende Auszahlungen | | | 176.723,77 | |
| | Kontengruppe 871, KT der Ergebnisrechnung, mit Projektcode (BZ) | -203.375,00 | | |
| Summe Kapitaltransfers der Ergebnisrechnung | | -203.375,00 | | |
| Jährliches Haushaltspotential | | 2.268.512,96 | 2.289.901,52 | -21.388,56 |
| | Jährliches Haushaltspotential | -21.388,56 | | |
| | kumuliertes Haushaltspotential zum 31.12.2019 (Vorjahr) | 15.782,69 | | |
| Verfügbares Haushaltspotential | | -5.605,87 | | |

Rechnungsabschluss 2020

Gemeinde Meiseldorf

Haushaltspotential (aufbauend auf der Ergebnisrechnung)

| MVAG | Mittelverwendungs- und -aufbringungsgruppen | Mittelaufbringung | Mittelverwendung | Saldo |
|--|--|--------------------------|-------------------------|-------------------|
| | davon (dient ausschließlich der Information) Kontengruppe 871, KT der Ergebnisrechnung, ohne Projektcode (sind BZ zum Haushaltsausgleich) | 5.205,40 | | |
| 2401 | Zuweisung an Haushaltsrücklagen (Kontengruppe 794) | | 4.373,41 | |
| 2401 | Zuweisung an Haushaltsrücklagen (Kontengruppe 795) | | 40,39 | |
| Jährliche Aufwände für Rücklagen | | | 4.413,80 | |
| 2301 | Entnahmen von Haushaltsrücklagen (Kontengruppe 894) | 105.381,15 | | |
| 2301 | Entnahmen von Haushaltsrücklagen (Kontengruppe 895) | 107.000,00 | | |
| Jährliche RL-Erträge f. Investitionen (finanzw.) | | 212.381,15 | | |
| Endbestand kumuliertes Haushaltspotential | | 206.775,28 | 4.413,80 | 202.361,48 |

Beilage zum Haushaltspotential
Verwendung frei verfügbarer Mittel

Verwendung frei verfügbarer Mittel

RA 2020

| | | |
|--------------------------------|--------------------|--------------------|
| Jährliches Haushaltspotential | | -€ 21.388,56 |
| +Konto 300 OHNE PC1 | KPC Barwert WVA | € 1.859,76 |
| +Konto 300 OHNE PC1 | KPC Barwert Kanal | € 21.605,44 |
| + Soll-Überschuss OH 2019 | | € 15.782,69 |
| | | € 17.859,33 |
| +Rücklagen Entnahmen ohne PC | | € 69.800,00 |
| -Rücklagen Zuführungen ohne PC | | -€ 176,75 |
| | | € 87.482,58 |
| -Zuführung an Projekt 6120 | Straßenbau | -€ 10.078,13 |
| -Zuführung an Projekt 846 | Nahversorger | -€ 21.000,00 |
| -Zuführung an Projekt 8941 | Veranstaltungssaal | -€ 50.000,00 |
| -Zuführung an Projekt 7100 | Güterwegebau | -€ 5.547,53 |
| SUMME: | | € 856,92 |

Ergebnis- und Finanzierungsrechnung Detailnachweis

| | | MVAG | MVAG | QU | Ergebnisrechnung | | | Finanzierungsrechnung | | |
|--|---|------|------|----|-------------------|-------------------|------------------|-----------------------|-------------------|------------------|
| | | EH | FH | | RA 2020 | VA 2020 | RA - VA | RA 2020 | VA 2020 | RA - VA |
| 0 Vertretungskörper und allgemeine Verwaltung | | | | | | | | | | |
| 00 | Gewählte Gemeindeorgane | | | | | | | | | |
| 000 | Gewählte Gemeindeorgane | | | | | | | | | |
| 000000 | Gewählte Gemeindeorgane | | | | | | | | | |
| Operative Gebarung | | | | | | | | | | |
| SU 21 / 31 | Summe Erträge / Einzahlungen operative Gebarung | | | | 0,00 | 0,00 | 0,00 | 0,00 | 0,00 | 0,00 |
| 1/000000-670000 | Versicherungen | 2222 | 3222 | 24 | 502,23 | 500,00 | 2,23 | 502,23 | 500,00 | 2,23 |
| 1/000000-721000 | Bezüge der Organe | 2225 | 3225 | 22 | 80.481,32 | 81.200,00 | -718,68 | 80.481,32 | 81.200,00 | -718,68 |
| 1/000000-723000 | Amtspauschalien u. Repräsentationen | 2225 | 3225 | 24 | 2.578,82 | 3.000,00 | -421,18 | 2.578,82 | 3.000,00 | -421,18 |
| 1/000000-724000 | Reisegebühren (KM-Geld, Tagesgebühren,...) | 2225 | 3225 | 24 | | 500,00 | -500,00 | | 500,00 | -500,00 |
| 1/000000-755000 | Pensionskassenbeitrag | 2233 | 3233 | 27 | 4.323,24 | 4.300,00 | 23,24 | 4.323,24 | 4.300,00 | 23,24 |
| 1/000000-757000 | Schulung der Gemeindefunktionäre | 2234 | 3234 | 27 | 2.613,97 | 3.000,00 | -386,03 | 2.613,97 | 3.000,00 | -386,03 |
| SU 22 / 32 | Summe Aufwendungen / Auszahlungen operative Gebarung | | | | 90.499,58 | 92.500,00 | -2.000,42 | 90.499,58 | 92.500,00 | -2.000,42 |
| SA 0 / SA 1 | (0) Nettoergebnis (21 - 22) / (1) Geldfluss operative Gebarung (31 - 32) | | | | -90.499,58 | -92.500,00 | 2.000,42 | -90.499,58 | -92.500,00 | 2.000,42 |
| SU 23 | Summe Haushaltsrücklagen | | | | 0,00 | 0,00 | 0,00 | 0,00 | 0,00 | 0,00 |
| SA00 | Nettoergebnis nach Zuw./Entn. Haushaltsrücklagen (Saldo 0 +/- SU23) | | | | -90.499,58 | -92.500,00 | 2.000,42 | | | |
| Investive Gebarung | | | | | | | | | | |
| SU 33 | Summe Einzahlungen investive Gebarung | | | | | | | 0,00 | 0,00 | 0,00 |
| SU 34 | Summe Auszahlungen investive Gebarung | | | | | | | 0,00 | 0,00 | 0,00 |
| SA2 | Saldo (2) Geldfluss aus der Investiven Gebarung (33 - 34) | | | | | | | 0,00 | 0,00 | 0,00 |
| SA3 | Saldo (3) Nettofinanzierungssaldo (Saldo 1 + Saldo 2) | | | | | | | -90.499,58 | -92.500,00 | 2.000,42 |
| Finanzierungstätigkeit | | | | | | | | | | |
| SU 35 | Summe Einzahlungen aus der Finanzierungstätigkeit | | | | | | | 0,00 | 0,00 | 0,00 |
| SU 36 | Summe Auszahlungen aus der Finanzierungstätigkeit | | | | | | | 0,00 | 0,00 | 0,00 |
| SA4 | Saldo (4) Geldfluss aus der Finanzierungstätigkeit (35 - 36) | | | | | | | 0,00 | 0,00 | 0,00 |
| SA5 | Saldo (5) Geldfluss aus der voranschlagswirksamen Gebarung (Saldo 3 + Saldo 4) | | | | | | | -90.499,58 | -92.500,00 | 2.000,42 |
| 01 | Hauptverwaltung | | | | | | | | | |
| 010 | Zentralamt | | | | | | | | | |
| 010000 | Zentralamt | | | | | | | | | |
| Operative Gebarung | | | | | | | | | | |
| 2/010000+816000 | Kostenersatz für Kopien | 2114 | 3114 | 13 | 155,00 | 100,00 | 55,00 | 155,00 | 100,00 | 55,00 |
| 2/010000+817000 | Erträge aus der Auflösung von sonstigen Rückstellungen | 2117 | | | 2.132,67 | | 2.132,67 | | | |
| 2/010000+827000 | Kostensätze Personal Überlassung | 2116 | 3116 | 18 | 12.514,60 | | 12.514,60 | 9.748,80 | | 9.748,80 |

| | | MVAG | | | Ergebnisrechnung | | | Finanzierungsrechnung | | |
|---------------------------|---|------|------|----|--------------------|--------------------|------------------|-----------------------|--------------------|-------------------|
| | | EH | FH | QU | RA 2020 | VA 2020 | RA - VA | RA 2020 | VA 2020 | RA - VA |
| 2/010000+829000 | Sonstige Einnahmen | 2116 | 3116 | 18 | 1.892,57 | 1.800,00 | 92,57 | 1.892,57 | 1.800,00 | 92,57 |
| SU 21 / 31 | Summe Erträge / Einzahlungen operative Gebarung | | | | 16.694,84 | 1.900,00 | 14.794,84 | 11.796,37 | 1.900,00 | 9.896,37 |
| 1/010000-400000 | Geringwertige Wirtschaftsgüter | 2221 | 3221 | 23 | 417,60 | 300,00 | 117,60 | 417,60 | 300,00 | 117,60 |
| 1/010000-454000 | Reinigung | 2221 | 3221 | 23 | 161,30 | 300,00 | -138,70 | 161,30 | 300,00 | -138,70 |
| 1/010000-456000 | Büromaterial | 2221 | 3221 | 23 | 1.306,04 | 2.000,00 | -693,96 | 1.306,04 | 2.000,00 | -693,96 |
| 1/010000-457000 | Gesetzbl., Zeitschr., Formulare | 2221 | 3221 | 23 | 342,40 | 1.000,00 | -657,60 | 342,40 | 1.000,00 | -657,60 |
| 1/010000-457010 | Gemeindezeitung | 2221 | 3221 | 23 | 2.436,32 | 2.400,00 | 36,32 | 2.436,32 | 2.400,00 | 36,32 |
| 1/010000-510000 | Bezüge VB Schema I(Ang.) | 2211 | 3211 | 20 | 74.323,46 | 76.000,00 | -1.676,54 | 74.323,46 | 76.000,00 | -1.676,54 |
| 1/010000-522000 | Bezüge Ang. nicht ganzj.beschäftigt | 2211 | 3211 | 20 | 560,00 | 1.200,00 | -640,00 | 560,00 | 1.200,00 | -640,00 |
| 1/010000-580000 | DGB z. Ausgleichsfonds f. VB | 2212 | 3212 | 20 | 2.929,76 | 2.900,00 | 29,76 | 2.929,76 | 2.900,00 | 29,76 |
| 1/010000-582000 | DGB-SV und MV-Beiträge | 2212 | 3212 | 20 | 15.962,10 | 16.400,00 | -437,90 | 15.962,10 | 16.400,00 | -437,90 |
| 1/010000-592000 | Dotierung von Rückstellungen für Jubiläumswendungen | 2214 | | | 4.444,62 | 1.700,00 | 2.744,62 | | | |
| 1/010000-616000 | Instandhaltung d. Maschinen | 2224 | 3224 | 24 | 80,16 | 1.000,00 | -919,84 | 80,16 | 1.000,00 | -919,84 |
| 1/010000-618000 | Instandh. d. Büroeinrichtung | 2224 | 3224 | 24 | | 100,00 | -100,00 | | 100,00 | -100,00 |
| 1/010000-630000 | Portogebühren | 2222 | 3222 | 24 | 3.179,76 | 3.000,00 | 179,76 | 3.179,76 | 3.000,00 | 179,76 |
| 1/010000-631000 | Telefongebühren | 2222 | 3222 | 24 | 994,66 | 1.000,00 | -5,34 | 994,66 | 1.000,00 | -5,34 |
| 1/010000-640000 | Rechtskosten | 2222 | 3222 | 24 | | 200,00 | -200,00 | | 200,00 | -200,00 |
| 1/010000-640100 | Beratungskosten | 2222 | 3222 | 24 | | 200,00 | -200,00 | | 200,00 | -200,00 |
| 1/010000-670000 | Versicherungen | 2222 | 3222 | 24 | 5.855,24 | 5.900,00 | -44,76 | 5.855,24 | 5.900,00 | -44,76 |
| 1/010000-680000 | Planmäßige Abschreibung | 2226 | | | 3.555,58 | 3.000,00 | 555,58 | | | |
| 1/010000-700000 | Mietzinse | 2223 | 3223 | 24 | 7,27 | 100,00 | -92,73 | 7,27 | 100,00 | -92,73 |
| 1/010000-720000 | Kostensersatz Personal | 2225 | 3225 | 24 | 4.434,13 | 5.900,00 | -1.465,87 | 4.434,13 | 5.900,00 | -1.465,87 |
| 1/010000-723000 | Homepage Gemeinde | 2225 | 3225 | 24 | | 300,00 | -300,00 | | 300,00 | -300,00 |
| 1/010000-724000 | Reisegebühren | 2225 | 3225 | 24 | | 800,00 | -800,00 | | 800,00 | -800,00 |
| 1/010000-728000 | Entgelte für sonstige Leistungen | 2225 | 3225 | 24 | 19.240,23 | 21.000,00 | -1.759,77 | 19.240,23 | 21.000,00 | -1.759,77 |
| 1/010000-729000 | Sonstige Ausgaben | 2225 | 3225 | 24 | 92,98 | 800,00 | -707,02 | 92,98 | 800,00 | -707,02 |
| 1/010000-772000 | Transferzahlung Personal Gemeinde Horn | 2231 | | 43 | 8.997,55 | 9.000,00 | -2,45 | | | |
| SU 22 / 32 | Summe Aufwendungen / Auszahlungen operative Gebarung | | | | 149.321,16 | 156.500,00 | -7.178,84 | 132.323,41 | 142.800,00 | -10.476,59 |
| SA 0 / SA 1 | (0) Nettoergebnis (21 - 22) / (1) Geldfluss operative Gebarung (31 - 32) | | | | -132.626,32 | -154.600,00 | 21.973,68 | -120.527,04 | -140.900,00 | 20.372,96 |
| 1/010000-794001 | Zuweisung an zweckgebundene Haushaltsrücklagen | 2401 | | | 9,79 | | -9,79 | | | |
| SU 23 | Summe Haushaltsrücklagen | | | | -9,79 | 0,00 | -9,79 | 0,00 | 0,00 | 0,00 |
| SA00 | Nettoergebnis nach Zuw./Entn. Haushaltsrücklagen (Saldo 0 +/- SU23) | | | | -132.636,11 | -154.600,00 | 21.963,89 | | | |
| Investive Gebarung | | | | | | | | | | |
| SU 33 | Summe Einzahlungen investive Gebarung | | | | | | | 0,00 | 0,00 | 0,00 |
| 1/010000-020000 | Ankauf von Maschinen | | 3414 | 41 | | | | 1.106,38 | 1.000,00 | 106,38 |
| 1/010000-042000 | Amtsausstattung | | 3415 | 41 | | | | 2.375,69 | 2.400,00 | -24,31 |

| | | MVAG | | | Ergebnisrechnung | | | Finanzierungsrechnung | | |
|-------------------------------|---|------|------|----|------------------|-----------------|------------------|-----------------------|--------------------|------------------|
| | | EH | FH | QU | RA 2020 | VA 2020 | RA - VA | RA 2020 | VA 2020 | RA - VA |
| 1/010000-772000 | Transferzahlung Personal Gemeinde Horn | | 3431 | 43 | | | | 8.997,55 | 9.000,00 | -2,45 |
| SU 34 | Summe Auszahlungen investive Gebarung | | | | | | | 12.479,62 | 12.400,00 | 79,62 |
| SA2 | Saldo (2) Geldfluss aus der Investiven Gebarung (33 – 34) | | | | | | | -12.479,62 | -12.400,00 | -79,62 |
| SA3 | Saldo (3) Nettofinanzierungssaldo (Saldo 1 + Saldo 2) | | | | | | | -133.006,66 | -153.300,00 | 20.293,34 |
| Finanzierungstätigkeit | | | | | | | | | | |
| SU 35 | Summe Einzahlungen aus der Finanzierungstätigkeit | | | | | | | 0,00 | 0,00 | 0,00 |
| SU 36 | Summe Auszahlungen aus der Finanzierungstätigkeit | | | | | | | 0,00 | 0,00 | 0,00 |
| SA4 | Saldo (4) Geldfluss aus der Finanzierungstätigkeit (35 – 36) | | | | | | | 0,00 | 0,00 | 0,00 |
| SA5 | Saldo (5) Geldfluss aus der voranschlagswirksamen Gebarung (Saldo 3 + Saldo 4) | | | | | | | -133.006,66 | -153.300,00 | 20.293,34 |
| 015 | Pressestelle, Amtsblatt und Öffentlichkeitsarbeit | | | | | | | | | |
| 015000 | Pressestelle, Amtsblatt und Öffentlichkeitsarbeit | | | | | | | | | |
| Operative Gebarung | | | | | | | | | | |
| 2/015000+810000 | Werbeeinschaltungen | 2114 | 3114 | 13 | 166,32 | 200,00 | -33,68 | 166,32 | 200,00 | -33,68 |
| SU 21 / 31 | Summe Erträge / Einzahlungen operative Gebarung | | | | 166,32 | 200,00 | -33,68 | 166,32 | 200,00 | -33,68 |
| 1/015000-413000 | Amtsblatt | 2221 | 3221 | 23 | 72,00 | 100,00 | -28,00 | 72,00 | 100,00 | -28,00 |
| SU 22 / 32 | Summe Aufwendungen / Auszahlungen operative Gebarung | | | | 72,00 | 100,00 | -28,00 | 72,00 | 100,00 | -28,00 |
| SA 0 / SA 1 | (0) Nettoergebnis (21 - 22) / (1) Geldfluss operative Gebarung (31 – 32) | | | | 94,32 | 100,00 | -5,68 | 94,32 | 100,00 | -5,68 |
| SU 23 | Summe Haushaltsrücklagen | | | | 0,00 | 0,00 | 0,00 | 0,00 | 0,00 | 0,00 |
| SA00 | Nettoergebnis nach Zuw./Entn. Haushaltsrücklagen (Saldo 0 +/- SU23) | | | | 94,32 | 100,00 | -5,68 | | | |
| Investive Gebarung | | | | | | | | | | |
| SU 33 | Summe Einzahlungen investive Gebarung | | | | | | | 0,00 | 0,00 | 0,00 |
| SU 34 | Summe Auszahlungen investive Gebarung | | | | | | | 0,00 | 0,00 | 0,00 |
| SA2 | Saldo (2) Geldfluss aus der Investiven Gebarung (33 – 34) | | | | | | | 0,00 | 0,00 | 0,00 |
| SA3 | Saldo (3) Nettofinanzierungssaldo (Saldo 1 + Saldo 2) | | | | | | | 94,32 | 100,00 | -5,68 |
| Finanzierungstätigkeit | | | | | | | | | | |
| SU 35 | Summe Einzahlungen aus der Finanzierungstätigkeit | | | | | | | 0,00 | 0,00 | 0,00 |
| SU 36 | Summe Auszahlungen aus der Finanzierungstätigkeit | | | | | | | 0,00 | 0,00 | 0,00 |
| SA4 | Saldo (4) Geldfluss aus der Finanzierungstätigkeit (35 – 36) | | | | | | | 0,00 | 0,00 | 0,00 |
| SA5 | Saldo (5) Geldfluss aus der voranschlagswirksamen Gebarung (Saldo 3 + Saldo 4) | | | | | | | 94,32 | 100,00 | -5,68 |
| 019 | Repräsentation | | | | | | | | | |
| 019000 | Repräsentationen | | | | | | | | | |
| Operative Gebarung | | | | | | | | | | |
| SU 21 / 31 | Summe Erträge / Einzahlungen operative Gebarung | | | | 0,00 | 0,00 | 0,00 | 0,00 | 0,00 | 0,00 |
| 1/019000-723000 | Repräsentationsauslagen | 2225 | 3225 | 24 | 1.005,94 | 3.000,00 | -1.994,06 | 1.005,94 | 3.000,00 | -1.994,06 |
| SU 22 / 32 | Summe Aufwendungen / Auszahlungen operative Gebarung | | | | 1.005,94 | 3.000,00 | -1.994,06 | 1.005,94 | 3.000,00 | -1.994,06 |

| | MVAG | MVAG | QU | Ergebnisrechnung | | | Finanzierungsrechnung | | | | |
|-------------------------------|--|------|----|------------------|----|------------|-----------------------|----------|------------|------------|----------|
| | | | | EH | FH | RA 2020 | VA 2020 | RA - VA | RA 2020 | VA 2020 | RA - VA |
| SA 0 / SA 1 | | | | | | | | | | | |
| | (0) Nettoergebnis (21 - 22) / (1) Geldfluss operative Gebarung (31 – 32) | | | | | -1.005,94 | -3.000,00 | 1.994,06 | -1.005,94 | -3.000,00 | 1.994,06 |
| SU 23 | Summe Haushaltsrücklagen | | | | | 0,00 | 0,00 | 0,00 | 0,00 | 0,00 | 0,00 |
| SA00 | Nettoergebnis nach Zuw./Entn. Haushaltsrücklagen (Saldo 0 +/- SU23) | | | | | -1.005,94 | -3.000,00 | 1.994,06 | | | |
| Investive Gebarung | | | | | | | | | | | |
| SU 33 | Summe Einzahlungen investive Gebarung | | | | | | | | 0,00 | 0,00 | 0,00 |
| SU 34 | Summe Auszahlungen investive Gebarung | | | | | | | | 0,00 | 0,00 | 0,00 |
| SA2 | Saldo (2) Geldfluss aus der Investiven Gebarung (33 – 34) | | | | | | | | 0,00 | 0,00 | 0,00 |
| SA3 | Saldo (3) Nettofinanzierungssaldo (Saldo 1 + Saldo 2) | | | | | | | | -1.005,94 | -3.000,00 | 1.994,06 |
| Finanzierungstätigkeit | | | | | | | | | | | |
| SU 35 | Summe Einzahlungen aus der Finanzierungstätigkeit | | | | | | | | 0,00 | 0,00 | 0,00 |
| SU 36 | Summe Auszahlungen aus der Finanzierungstätigkeit | | | | | | | | 0,00 | 0,00 | 0,00 |
| SA4 | Saldo (4) Geldfluss aus der Finanzierungstätigkeit (35 – 36) | | | | | | | | 0,00 | 0,00 | 0,00 |
| SA5 | Saldo (5) Geldfluss aus der voranschlagswirksamen Gebarung (Saldo 3 + Saldo 4) | | | | | | | | -1.005,94 | -3.000,00 | 1.994,06 |
| 02 Hauptverwaltung | | | | | | | | | | | |
| 022 Standesamt | | | | | | | | | | | |
| 022000 Standesamt | | | | | | | | | | | |
| Operative Gebarung | | | | | | | | | | | |
| SU 21 / 31 | Summe Erträge / Einzahlungen operative Gebarung | | | | | 0,00 | 0,00 | 0,00 | 0,00 | 0,00 | 0,00 |
| 1/022000-729000 | Standesamtsbeitr.(Führungsgemeinde) 2225 3225 24 | | | | | 17.278,58 | 17.400,00 | -121,42 | 17.278,58 | 17.400,00 | -121,42 |
| SU 22 / 32 | Summe Aufwendungen / Auszahlungen operative Gebarung | | | | | 17.278,58 | 17.400,00 | -121,42 | 17.278,58 | 17.400,00 | -121,42 |
| SA 0 / SA 1 | (0) Nettoergebnis (21 - 22) / (1) Geldfluss operative Gebarung (31 – 32) | | | | | -17.278,58 | -17.400,00 | 121,42 | -17.278,58 | -17.400,00 | 121,42 |
| SU 23 | Summe Haushaltsrücklagen | | | | | 0,00 | 0,00 | 0,00 | 0,00 | 0,00 | 0,00 |
| SA00 | Nettoergebnis nach Zuw./Entn. Haushaltsrücklagen (Saldo 0 +/- SU23) | | | | | -17.278,58 | -17.400,00 | 121,42 | | | |
| Investive Gebarung | | | | | | | | | | | |
| SU 33 | Summe Einzahlungen investive Gebarung | | | | | | | | 0,00 | 0,00 | 0,00 |
| SU 34 | Summe Auszahlungen investive Gebarung | | | | | | | | 0,00 | 0,00 | 0,00 |
| SA2 | Saldo (2) Geldfluss aus der Investiven Gebarung (33 – 34) | | | | | | | | 0,00 | 0,00 | 0,00 |
| SA3 | Saldo (3) Nettofinanzierungssaldo (Saldo 1 + Saldo 2) | | | | | | | | -17.278,58 | -17.400,00 | 121,42 |
| Finanzierungstätigkeit | | | | | | | | | | | |
| SU 35 | Summe Einzahlungen aus der Finanzierungstätigkeit | | | | | | | | 0,00 | 0,00 | 0,00 |
| SU 36 | Summe Auszahlungen aus der Finanzierungstätigkeit | | | | | | | | 0,00 | 0,00 | 0,00 |
| SA4 | Saldo (4) Geldfluss aus der Finanzierungstätigkeit (35 – 36) | | | | | | | | 0,00 | 0,00 | 0,00 |
| SA5 | Saldo (5) Geldfluss aus der voranschlagswirksamen Gebarung (Saldo 3 + Saldo 4) | | | | | | | | -17.278,58 | -17.400,00 | 121,42 |

| | | MVAG | | | Ergebnisrechnung | | | Finanzierungsrechnung | | |
|-------------------------------|---|------|------|----|------------------|------------------|---------------|-----------------------|------------------|---------------|
| | | EH | FH | QU | RA 2020 | VA 2020 | RA - VA | RA 2020 | VA 2020 | RA - VA |
| 024 | Wahlamt | | | | | | | | | |
| 024000 | Wahlamt | | | | | | | | | |
| Operative Gebarung | | | | | | | | | | |
| 2/024000+816000 | Kostenbeiträge für Wahlen | 2114 | 3114 | 13 | 1.065,83 | 600,00 | 465,83 | 1.065,83 | 600,00 | 465,83 |
| SU 21 / 31 | Summe Erträge / Einzahlungen operative Gebarung | | | | 1.065,83 | 600,00 | 465,83 | 1.065,83 | 600,00 | 465,83 |
| 1/024000-728000 | Kosten der Wahlen | 2225 | 3225 | 24 | 1.990,47 | 2.000,00 | -9,53 | 1.990,47 | 2.000,00 | -9,53 |
| SU 22 / 32 | Summe Aufwendungen / Auszahlungen operative Gebarung | | | | 1.990,47 | 2.000,00 | -9,53 | 1.990,47 | 2.000,00 | -9,53 |
| SA 0 / SA 1 | (0) Nettoergebnis (21 - 22) / (1) Geldfluss operative Gebarung (31 - 32) | | | | -924,64 | -1.400,00 | 475,36 | -924,64 | -1.400,00 | 475,36 |
| SU 23 | Summe Haushaltsrücklagen | | | | 0,00 | 0,00 | 0,00 | 0,00 | 0,00 | 0,00 |
| SA00 | Nettoergebnis nach Zuw./Entn. Haushaltsrücklagen (Saldo 0 +/- SU23) | | | | -924,64 | -1.400,00 | 475,36 | | | |
| Investive Gebarung | | | | | | | | | | |
| SU 33 | Summe Einzahlungen investive Gebarung | | | | | | | 0,00 | 0,00 | 0,00 |
| SU 34 | Summe Auszahlungen investive Gebarung | | | | | | | 0,00 | 0,00 | 0,00 |
| SA2 | Saldo (2) Geldfluss aus der Investiven Gebarung (33 - 34) | | | | | | | 0,00 | 0,00 | 0,00 |
| SA3 | Saldo (3) Nettofinanzierungssaldo (Saldo 1 + Saldo 2) | | | | | | | -924,64 | -1.400,00 | 475,36 |
| Finanzierungstätigkeit | | | | | | | | | | |
| SU 35 | Summe Einzahlungen aus der Finanzierungstätigkeit | | | | | | | 0,00 | 0,00 | 0,00 |
| SU 36 | Summe Auszahlungen aus der Finanzierungstätigkeit | | | | | | | 0,00 | 0,00 | 0,00 |
| SA4 | Saldo (4) Geldfluss aus der Finanzierungstätigkeit (35 - 36) | | | | | | | 0,00 | 0,00 | 0,00 |
| SA5 | Saldo (5) Geldfluss aus der voranschlagswirksamen Gebarung (Saldo 3 + Saldo 4) | | | | | | | -924,64 | -1.400,00 | 475,36 |
| 029 | Amtsgebäude | | | | | | | | | |
| 029000 | Amtsgebäude | | | | | | | | | |
| Operative Gebarung | | | | | | | | | | |
| 2/029000+810000 | Einspeiseentgelt Ökostrom | 2114 | 3114 | 13 | 3.612,88 | 3.200,00 | 412,88 | 3.612,88 | 3.200,00 | 412,88 |
| 2/029000+810001 | Einnahmen Elektrotankstelle | 2114 | 3114 | 13 | 70,88 | | 70,88 | 70,88 | | 70,88 |
| 2/029000+811000 | Mieten u. Betriebskostenersätze | 2115 | 3115 | 14 | 796,80 | 600,00 | 196,80 | 796,80 | 600,00 | 196,80 |
| 2/029000+811100 | Verwaltungsaufwand u. Miete Photovoltaikanlage | 2115 | 3115 | 14 | 1.340,00 | 1.300,00 | 40,00 | 1.340,00 | 1.300,00 | 40,00 |
| 2/029000+861100 | Zuschüsse des Landes (Zinsen) | 2121 | 3121 | 15 | 120,00 | 100,00 | 20,00 | 120,00 | 100,00 | 20,00 |
| SU 21 / 31 | Summe Erträge / Einzahlungen operative Gebarung | | | | 5.940,56 | 5.200,00 | 740,56 | 5.940,56 | 5.200,00 | 740,56 |
| 1/029000-400000 | Geringwertige Anschaffungen | 2221 | 3221 | 23 | | 300,00 | -300,00 | | 300,00 | -300,00 |
| 1/029000-451000 | Beheizung | 2221 | 3221 | 23 | 1.281,27 | 1.500,00 | -218,73 | 1.281,27 | 1.500,00 | -218,73 |
| 1/029000-459000 | Sonstige Verbrauchsgüter | 2221 | 3221 | 23 | 70,89 | 300,00 | -229,11 | 70,89 | 300,00 | -229,11 |
| 1/029000-600000 | Beleuchtung | 2222 | 3222 | 24 | 2.849,64 | 2.700,00 | 149,64 | 2.849,64 | 2.700,00 | 149,64 |
| 1/029000-614000 | Instandh. d. Amtsgebäudes | 2224 | 3224 | 24 | 378,25 | 2.000,00 | -1.621,75 | 378,25 | 2.000,00 | -1.621,75 |
| 1/029000-650000 | Kreditzinsen | 2241 | 3241 | 25 | 165,22 | 200,00 | -34,78 | 165,22 | 200,00 | -34,78 |
| 1/029000-670000 | Versicherungen | 2222 | 3222 | 24 | 3.599,39 | 3.600,00 | -0,61 | 3.599,39 | 3.600,00 | -0,61 |

| | | MVAG | | | Ergebnisrechnung | | | Finanzierungsrechnung | | |
|---|---|------|------|----|-------------------|-------------------|------------------|-----------------------|-------------------|------------------|
| | | EH | FH | QU | RA 2020 | VA 2020 | RA - VA | RA 2020 | VA 2020 | RA - VA |
| 1/029000-680000 | Planmäßige Abschreibung | 2226 | | | 12.498,80 | 12.500,00 | -1,20 | | | |
| 1/029000-700000 | Mietzins Photovoltaikanlage | 2223 | 3223 | 24 | 300,00 | 300,00 | | 300,00 | 300,00 | |
| 1/029000-710000 | Steuern u. Abgaben | 2225 | 3225 | 24 | 1.175,50 | 1.200,00 | -24,50 | 1.175,50 | 1.200,00 | -24,50 |
| 1/029000-711000 | Müllgebühren | 2225 | 3225 | 24 | 72,66 | 100,00 | -27,34 | 72,66 | 100,00 | -27,34 |
| 1/029000-728000 | Engelte für sonstige Leistungen | 2225 | 3225 | 24 | 1.040,00 | 1.800,00 | -760,00 | 1.040,00 | 1.800,00 | -760,00 |
| 1/029000-729000 | Sonstige Ausgaben | 2225 | 3225 | 24 | | 300,00 | -300,00 | | 300,00 | -300,00 |
| 1/029000-729110 | Vergütungen zw. Verwaltungszweigen | 2225 | 3225 | 24 | 2.658,48 | 3.000,00 | -341,52 | 2.658,48 | 3.000,00 | -341,52 |
| SU 22 / 32 | Summe Aufwendungen / Auszahlungen operative Gebarung | | | | 26.090,10 | 29.800,00 | -3.709,90 | 13.591,30 | 17.300,00 | -3.708,70 |
| SA 0 / SA 1 | (0) Nettoergebnis (21 - 22) / (1) Geldfluss operative Gebarung (31 - 32) | | | | -20.149,54 | -24.600,00 | 4.450,46 | -7.650,74 | -12.100,00 | 4.449,26 |
| SU 23 | Summe Haushaltsrücklagen | | | | 0,00 | 0,00 | 0,00 | 0,00 | 0,00 | 0,00 |
| SA00 | Nettoergebnis nach Zuw./Entn. Haushaltsrücklagen (Saldo 0 +/- SU23) | | | | -20.149,54 | -24.600,00 | 4.450,46 | | | |
| Investive Gebarung | | | | | | | | | | |
| SU 33 | Summe Einzahlungen investive Gebarung | | | | | | | 0,00 | 0,00 | 0,00 |
| 1/029000-042000 | Amtsausstattung | | 3415 | 41 | | | | | 800,00 | -800,00 |
| SU 34 | Summe Auszahlungen investive Gebarung | | | | | | | 0,00 | 800,00 | -800,00 |
| SA2 | Saldo (2) Geldfluss aus der Investiven Gebarung (33 - 34) | | | | | | | 0,00 | -800,00 | 800,00 |
| SA3 | Saldo (3) Nettofinanzierungssaldo (Saldo 1 + Saldo 2) | | | | | | | -7.650,74 | -12.900,00 | 5.249,26 |
| Finanzierungstätigkeit | | | | | | | | | | |
| SU 35 | Summe Einzahlungen aus der Finanzierungstätigkeit | | | | | | | 0,00 | 0,00 | 0,00 |
| 1/029000-346000 | Tilgung von Bankdarlehen | | 3614 | 65 | | | | 3.000,00 | 3.000,00 | |
| SU 36 | Summe Auszahlungen aus der Finanzierungstätigkeit | | | | | | | 3.000,00 | 3.000,00 | 0,00 |
| SA4 | Saldo (4) Geldfluss aus der Finanzierungstätigkeit (35 - 36) | | | | | | | -3.000,00 | -3.000,00 | 0,00 |
| SA5 | Saldo (5) Geldfluss aus der voranschlagswirksamen Gebarung (Saldo 3 + Saldo 4) | | | | | | | -10.650,74 | -15.900,00 | 5.249,26 |
| 03 Bauverwaltung | | | | | | | | | | |
| 031 Amt für Raumordnung und Raumplanung | | | | | | | | | | |
| 031000 Amt für Raumordnung und Raumplanung | | | | | | | | | | |
| Operative Gebarung | | | | | | | | | | |
| SU 21 / 31 | Summe Erträge / Einzahlungen operative Gebarung | | | | 0,00 | 0,00 | 0,00 | 0,00 | 0,00 | 0,00 |
| 1/031000-680000 | Planmäßige Abschreibung | 2226 | | | 5.985,00 | 5.100,00 | 885,00 | | | |
| SU 22 / 32 | Summe Aufwendungen / Auszahlungen operative Gebarung | | | | 5.985,00 | 5.100,00 | 885,00 | 0,00 | 0,00 | 0,00 |
| SA 0 / SA 1 | (0) Nettoergebnis (21 - 22) / (1) Geldfluss operative Gebarung (31 - 32) | | | | -5.985,00 | -5.100,00 | -885,00 | 0,00 | 0,00 | 0,00 |
| SU 23 | Summe Haushaltsrücklagen | | | | 0,00 | 0,00 | 0,00 | 0,00 | 0,00 | 0,00 |
| SA00 | Nettoergebnis nach Zuw./Entn. Haushaltsrücklagen (Saldo 0 +/- SU23) | | | | -5.985,00 | -5.100,00 | -885,00 | | | |
| Investive Gebarung | | | | | | | | | | |
| SU 33 | Summe Einzahlungen investive Gebarung | | | | | | | 0,00 | 0,00 | 0,00 |

| | | MVAG | | | Ergebnisrechnung | | | Finanzierungsrechnung | | |
|-------------------------------|---|------|------|----|------------------|----------------|------------------|-----------------------|-------------------|------------------|
| | | EH | FH | QU | RA 2020 | VA 2020 | RA - VA | RA 2020 | VA 2020 | RA - VA |
| 1/031000-070000 | Entgelte für Flächenwidmung | | 3411 | 42 | | | | 18.636,00 | 12.000,00 | 6.636,00 |
| SU 34 | Summe Auszahlungen investive Gebarung | | | | | | | 18.636,00 | 12.000,00 | 6.636,00 |
| SA2 | Saldo (2) Geldfluss aus der Investiven Gebarung (33 – 34) | | | | | | | -18.636,00 | -12.000,00 | -6.636,00 |
| SA3 | Saldo (3) Nettofinanzierungssaldo (Saldo 1 + Saldo 2) | | | | | | | -18.636,00 | -12.000,00 | -6.636,00 |
| Finanzierungstätigkeit | | | | | | | | | | |
| SU 35 | Summe Einzahlungen aus der Finanzierungstätigkeit | | | | | | | 0,00 | 0,00 | 0,00 |
| SU 36 | Summe Auszahlungen aus der Finanzierungstätigkeit | | | | | | | 0,00 | 0,00 | 0,00 |
| SA4 | Saldo (4) Geldfluss aus der Finanzierungstätigkeit (35 – 36) | | | | | | | 0,00 | 0,00 | 0,00 |
| SA5 | Saldo (5) Geldfluss aus der voranschlagswirksamen Gebarung (Saldo 3 + Saldo 4) | | | | | | | -18.636,00 | -12.000,00 | -6.636,00 |
| 032 | Vermessungsamt | | | | | | | | | |
| 032000 | Vermessungsamt | | | | | | | | | |
| Operative Gebarung | | | | | | | | | | |
| SU 21 / 31 | Summe Erträge / Einzahlungen operative Gebarung | | | | 0,00 | 0,00 | 0,00 | 0,00 | 0,00 | 0,00 |
| 1/032000-728000 | Vermarktung des Gemeindegebietes | 2225 | 3225 | 24 | 5.322,67 | 500,00 | 4.822,67 | 5.322,67 | 500,00 | 4.822,67 |
| SU 22 / 32 | Summe Aufwendungen / Auszahlungen operative Gebarung | | | | 5.322,67 | 500,00 | 4.822,67 | 5.322,67 | 500,00 | 4.822,67 |
| SA 0 / SA 1 | (0) Nettoergebnis (21 - 22) / (1) Geldfluss operative Gebarung (31 – 32) | | | | -5.322,67 | -500,00 | -4.822,67 | -5.322,67 | -500,00 | -4.822,67 |
| SU 23 | Summe Haushaltsrücklagen | | | | 0,00 | 0,00 | 0,00 | 0,00 | 0,00 | 0,00 |
| SA00 | Nettoergebnis nach Zuw./Entn. Haushaltsrücklagen (Saldo 0 +/- SU23) | | | | -5.322,67 | -500,00 | -4.822,67 | | | |
| Investive Gebarung | | | | | | | | | | |
| SU 33 | Summe Einzahlungen investive Gebarung | | | | | | | 0,00 | 0,00 | 0,00 |
| SU 34 | Summe Auszahlungen investive Gebarung | | | | | | | 0,00 | 0,00 | 0,00 |
| SA2 | Saldo (2) Geldfluss aus der Investiven Gebarung (33 – 34) | | | | | | | 0,00 | 0,00 | 0,00 |
| SA3 | Saldo (3) Nettofinanzierungssaldo (Saldo 1 + Saldo 2) | | | | | | | -5.322,67 | -500,00 | -4.822,67 |
| Finanzierungstätigkeit | | | | | | | | | | |
| SU 35 | Summe Einzahlungen aus der Finanzierungstätigkeit | | | | | | | 0,00 | 0,00 | 0,00 |
| SU 36 | Summe Auszahlungen aus der Finanzierungstätigkeit | | | | | | | 0,00 | 0,00 | 0,00 |
| SA4 | Saldo (4) Geldfluss aus der Finanzierungstätigkeit (35 – 36) | | | | | | | 0,00 | 0,00 | 0,00 |
| SA5 | Saldo (5) Geldfluss aus der voranschlagswirksamen Gebarung (Saldo 3 + Saldo 4) | | | | | | | -5.322,67 | -500,00 | -4.822,67 |
| 06 | Sonstige Maßnahmen | | | | | | | | | |
| 060 | Beiträge an Verbände, Vereine oder sonstige Organisationen | | | | | | | | | |
| 060000 | Beiträge an Verbände, Vereine oder sonstige Organisationen | | | | | | | | | |
| Operative Gebarung | | | | | | | | | | |
| SU 21 / 31 | Summe Erträge / Einzahlungen operative Gebarung | | | | 0,00 | 0,00 | 0,00 | 0,00 | 0,00 | 0,00 |
| 1/060000-726000 | Beiträge an Verbände, Vereine | 2225 | 3225 | 24 | 17.101,78 | 17.000,00 | 101,78 | 17.101,78 | 17.000,00 | 101,78 |
| 1/060000-726100 | Beiträge Kleinregion | 2225 | 3225 | 24 | 735,99 | 1.000,00 | -264,01 | 735,99 | 1.000,00 | -264,01 |

| | | MVAG | | | Ergebnisrechnung | | | Finanzierungsrechnung | | |
|-------------------------------|---|------|------|----|-------------------|-------------------|----------------|-----------------------|-------------------|----------------|
| | | EH | FH | QU | RA 2020 | VA 2020 | RA - VA | RA 2020 | VA 2020 | RA - VA |
| 1/060000-726200 | Mitgliedsbeiträge Verein Wald viertel-Wohlviertel | 2225 | 3225 | 24 | 3.925,72 | 3.800,00 | 125,72 | 3.925,72 | 3.800,00 | 125,72 |
| 1/060000-726300 | Mitgliedsb. Wohnen im Waldviertel | 2225 | 3225 | 24 | 1.312,28 | 2.000,00 | -687,72 | 1.312,28 | 2.000,00 | -687,72 |
| SU 22 / 32 | Summe Aufwendungen / Auszahlungen operative Gebarung | | | | 23.075,77 | 23.800,00 | -724,23 | 23.075,77 | 23.800,00 | -724,23 |
| SA 0 / SA 1 | (0) Nettoergebnis (21 - 22) / (1) Geldfluss operative Gebarung (31 - 32) | | | | -23.075,77 | -23.800,00 | 724,23 | -23.075,77 | -23.800,00 | 724,23 |
| SU 23 | Summe Haushaltsrücklagen | | | | 0,00 | 0,00 | 0,00 | 0,00 | 0,00 | 0,00 |
| SA00 | Nettoergebnis nach Zuw./Entn. Haushaltsrücklagen (Saldo 0 +/- SU23) | | | | -23.075,77 | -23.800,00 | 724,23 | | | |
| Investive Gebarung | | | | | | | | | | |
| SU 33 | Summe Einzahlungen investive Gebarung | | | | | | | 0,00 | 0,00 | 0,00 |
| SU 34 | Summe Auszahlungen investive Gebarung | | | | | | | 0,00 | 0,00 | 0,00 |
| SA2 | Saldo (2) Geldfluss aus der Investiven Gebarung (33 - 34) | | | | | | | 0,00 | 0,00 | 0,00 |
| SA3 | Saldo (3) Nettofinanzierungssaldo (Saldo 1 + Saldo 2) | | | | | | | -23.075,77 | -23.800,00 | 724,23 |
| Finanzierungstätigkeit | | | | | | | | | | |
| SU 35 | Summe Einzahlungen aus der Finanzierungstätigkeit | | | | | | | 0,00 | 0,00 | 0,00 |
| SU 36 | Summe Auszahlungen aus der Finanzierungstätigkeit | | | | | | | 0,00 | 0,00 | 0,00 |
| SA4 | Saldo (4) Geldfluss aus der Finanzierungstätigkeit (35 - 36) | | | | | | | 0,00 | 0,00 | 0,00 |
| SA5 | Saldo (5) Geldfluss aus der voranschlagswirksamen Gebarung (Saldo 3 + Saldo 4) | | | | | | | -23.075,77 | -23.800,00 | 724,23 |
| 062 | Ehrungen und Auszeichnungen | | | | | | | | | |
| 062000 | Ehrungen und Auszeichnungen | | | | | | | | | |
| Operative Gebarung | | | | | | | | | | |
| SU 21 / 31 | Summe Erträge / Einzahlungen operative Gebarung | | | | 0,00 | 0,00 | 0,00 | 0,00 | 0,00 | 0,00 |
| 1/062000-728000 | Ehrungen u. Auszeichnungen | 2225 | 3225 | 24 | 1.510,89 | 1.500,00 | 10,89 | 1.510,89 | 1.500,00 | 10,89 |
| SU 22 / 32 | Summe Aufwendungen / Auszahlungen operative Gebarung | | | | 1.510,89 | 1.500,00 | 10,89 | 1.510,89 | 1.500,00 | 10,89 |
| SA 0 / SA 1 | (0) Nettoergebnis (21 - 22) / (1) Geldfluss operative Gebarung (31 - 32) | | | | -1.510,89 | -1.500,00 | -10,89 | -1.510,89 | -1.500,00 | -10,89 |
| SU 23 | Summe Haushaltsrücklagen | | | | 0,00 | 0,00 | 0,00 | 0,00 | 0,00 | 0,00 |
| SA00 | Nettoergebnis nach Zuw./Entn. Haushaltsrücklagen (Saldo 0 +/- SU23) | | | | -1.510,89 | -1.500,00 | -10,89 | | | |
| Investive Gebarung | | | | | | | | | | |
| SU 33 | Summe Einzahlungen investive Gebarung | | | | | | | 0,00 | 0,00 | 0,00 |
| SU 34 | Summe Auszahlungen investive Gebarung | | | | | | | 0,00 | 0,00 | 0,00 |
| SA2 | Saldo (2) Geldfluss aus der Investiven Gebarung (33 - 34) | | | | | | | 0,00 | 0,00 | 0,00 |
| SA3 | Saldo (3) Nettofinanzierungssaldo (Saldo 1 + Saldo 2) | | | | | | | -1.510,89 | -1.500,00 | -10,89 |
| Finanzierungstätigkeit | | | | | | | | | | |
| SU 35 | Summe Einzahlungen aus der Finanzierungstätigkeit | | | | | | | 0,00 | 0,00 | 0,00 |
| SU 36 | Summe Auszahlungen aus der Finanzierungstätigkeit | | | | | | | 0,00 | 0,00 | 0,00 |
| SA4 | Saldo (4) Geldfluss aus der Finanzierungstätigkeit (35 - 36) | | | | | | | 0,00 | 0,00 | 0,00 |
| SA5 | Saldo (5) Geldfluss aus der voranschlagswirksamen Gebarung (Saldo 3 + Saldo 4) | | | | | | | -1.510,89 | -1.500,00 | -10,89 |

| | MVAG | MVAG | QU | Ergebnisrechnung | | | Finanzierungsrechnung | | | | |
|-------------------------------|------|------|----|------------------|----|--|-----------------------|---------|---------|---------|---------|
| | | | | EH | FH | | RA 2020 | VA 2020 | RA - VA | RA 2020 | VA 2020 |
| 09 | | | | | | | | | | | |
| | | | | | | | | | | | |
| 091 | | | | | | | | | | | |
| | | | | | | | | | | | |
| 091000 | | | | | | | | | | | |
| | | | | | | | | | | | |
| Operative Gebarung | | | | | | | | | | | |
| SU 21 / 31 | | | | | | | | | | | |
| | | | | | | | | | | | |
| 1/091000-728000 | | | | | | | | | | | |
| SU 22 / 32 | | | | | | | | | | | |
| | | | | | | | | | | | |
| SA 0 / SA 1 | | | | | | | | | | | |
| SU 23 | | | | | | | | | | | |
| | | | | | | | | | | | |
| SA00 | | | | | | | | | | | |
| | | | | | | | | | | | |
| Investive Gebarung | | | | | | | | | | | |
| SU 33 | | | | | | | | | | | |
| | | | | | | | | | | | |
| SU 34 | | | | | | | | | | | |
| | | | | | | | | | | | |
| SA2 | | | | | | | | | | | |
| | | | | | | | | | | | |
| SA3 | | | | | | | | | | | |
| | | | | | | | | | | | |
| Finanzierungstätigkeit | | | | | | | | | | | |
| SU 35 | | | | | | | | | | | |
| | | | | | | | | | | | |
| SU 36 | | | | | | | | | | | |
| | | | | | | | | | | | |
| SA4 | | | | | | | | | | | |
| | | | | | | | | | | | |
| SA5 | | | | | | | | | | | |
| | | | | | | | | | | | |

| | | MVAG | MVAG | QU | Ergebnisrechnung | | | Finanzierungsrechnung | | |
|---|---|------|------|----|------------------|------------------|---------------|-----------------------|----------------|---------------|
| | | EH | FH | | RA 2020 | VA 2020 | RA - VA | RA 2020 | VA 2020 | RA - VA |
| 1 Öffentliche Ordnung und Sicherheit | | | | | | | | | | |
| 13 | Sonderpolizei | | | | | | | | | |
| 133 | Veterinärpolizei | | | | | | | | | |
| 133000 | Veterinärpolizei | | | | | | | | | |
| Operative Gebarung | | | | | | | | | | |
| 2/133000+808000 | Erlöse für Hundemarken | 2116 | 3116 | 16 | 8,00 | | 8,00 | 8,00 | | 8,00 |
| SU 21 / 31 | Summe Erträge / Einzahlungen operative Gebarung | | | | 8,00 | 0,00 | 8,00 | 8,00 | 0,00 | 8,00 |
| 1/133000-413000 | Hundemarken | 2221 | 3221 | 23 | 30,12 | 100,00 | -69,88 | 30,12 | 100,00 | -69,88 |
| SU 22 / 32 | Summe Aufwendungen / Auszahlungen operative Gebarung | | | | 30,12 | 100,00 | -69,88 | 30,12 | 100,00 | -69,88 |
| SA 0 / SA 1 | (0) Nettoergebnis (21 - 22) / (1) Geldfluss operative Gebarung (31 - 32) | | | | -22,12 | -100,00 | 77,88 | -22,12 | -100,00 | 77,88 |
| SU 23 | Summe Haushaltsrücklagen | | | | 0,00 | 0,00 | 0,00 | 0,00 | 0,00 | 0,00 |
| SA00 | Nettoergebnis nach Zuw./Entn. Haushaltsrücklagen (Saldo 0 +/- SU23) | | | | -22,12 | -100,00 | 77,88 | | | |
| Investive Gebarung | | | | | | | | | | |
| SU 33 | Summe Einzahlungen investive Gebarung | | | | | | | 0,00 | 0,00 | 0,00 |
| SU 34 | Summe Auszahlungen investive Gebarung | | | | | | | 0,00 | 0,00 | 0,00 |
| SA2 | Saldo (2) Geldfluss aus der Investiven Gebarung (33 - 34) | | | | | | | 0,00 | 0,00 | 0,00 |
| SA3 | Saldo (3) Nettofinanzierungssaldo (Saldo 1 + Saldo 2) | | | | | | | -22,12 | -100,00 | 77,88 |
| Finanzierungstätigkeit | | | | | | | | | | |
| SU 35 | Summe Einzahlungen aus der Finanzierungstätigkeit | | | | | | | 0,00 | 0,00 | 0,00 |
| SU 36 | Summe Auszahlungen aus der Finanzierungstätigkeit | | | | | | | 0,00 | 0,00 | 0,00 |
| SA4 | Saldo (4) Geldfluss aus der Finanzierungstätigkeit (35 - 36) | | | | | | | 0,00 | 0,00 | 0,00 |
| SA5 | Saldo (5) Geldfluss aus der voranschlagswirksamen Gebarung (Saldo 3 + Saldo 4) | | | | | | | -22,12 | -100,00 | 77,88 |
| | | | | | | | | | | |
| 16 | Feuerwehrwesen | | | | | | | | | |
| 163 | Freiwillige Feuerwehren | | | | | | | | | |
| 163000 | Freiwillige Feuerwehren | | | | | | | | | |
| Operative Gebarung | | | | | | | | | | |
| SU 21 / 31 | Summe Erträge / Einzahlungen operative Gebarung | | | | 0,00 | 0,00 | 0,00 | 0,00 | 0,00 | 0,00 |
| 1/163000-680000 | Planmäßige Abschreibung | 2226 | | | 5.832,33 | 5.800,00 | 32,33 | | | |
| SU 22 / 32 | Summe Aufwendungen / Auszahlungen operative Gebarung | | | | 5.832,33 | 5.800,00 | 32,33 | 0,00 | 0,00 | 0,00 |
| SA 0 / SA 1 | (0) Nettoergebnis (21 - 22) / (1) Geldfluss operative Gebarung (31 - 32) | | | | -5.832,33 | -5.800,00 | -32,33 | 0,00 | 0,00 | 0,00 |
| SU 23 | Summe Haushaltsrücklagen | | | | 0,00 | 0,00 | 0,00 | 0,00 | 0,00 | 0,00 |
| SA00 | Nettoergebnis nach Zuw./Entn. Haushaltsrücklagen (Saldo 0 +/- SU23) | | | | -5.832,33 | -5.800,00 | -32,33 | | | |
| Investive Gebarung | | | | | | | | | | |
| SU 33 | Summe Einzahlungen investive Gebarung | | | | | | | 0,00 | 0,00 | 0,00 |

| | | MVAG | | | Ergebnisrechnung | | | Finanzierungsrechnung | | |
|-------------------------------|---|------|------|----|-------------------|-------------------|-----------------|-----------------------|-------------------|-----------------|
| | | EH | FH | QU | RA 2020 | VA 2020 | RA - VA | RA 2020 | VA 2020 | RA - VA |
| SU 34 | Summe Auszahlungen investive Gebarung | | | | | | | 0,00 | 0,00 | 0,00 |
| SA2 | Saldo (2) Geldfluss aus der Investiven Gebarung (33 – 34) | | | | | | | 0,00 | 0,00 | 0,00 |
| SA3 | Saldo (3) Nettofinanzierungssaldo (Saldo 1 + Saldo 2) | | | | | | | 0,00 | 0,00 | 0,00 |
| Finanzierungstätigkeit | | | | | | | | | | |
| SU 35 | Summe Einzahlungen aus der Finanzierungstätigkeit | | | | | | | 0,00 | 0,00 | 0,00 |
| SU 36 | Summe Auszahlungen aus der Finanzierungstätigkeit | | | | | | | 0,00 | 0,00 | 0,00 |
| SA4 | Saldo (4) Geldfluss aus der Finanzierungstätigkeit (35 – 36) | | | | | | | 0,00 | 0,00 | 0,00 |
| SA5 | Saldo (5) Geldfluss aus der voranschlagswirksamen Gebarung (Saldo 3 + Saldo 4) | | | | | | | 0,00 | 0,00 | 0,00 |
| 164 | Förderung der Brandbekämpfung und Brandverhütung | | | | | | | | | |
| 164000 | Förderung der Brandbekämpfung und Brandverhütung | | | | | | | | | |
| Operative Gebarung | | | | | | | | | | |
| 2/164000+828000 | Rückersätze von Aufwendungen | 2116 | 3116 | 18 | 2.849,90 | 800,00 | 2.049,90 | 2.849,90 | 800,00 | 2.049,90 |
| SU 21 / 31 | Summe Erträge / Einzahlungen operative Gebarung | | | | 2.849,90 | 800,00 | 2.049,90 | 2.849,90 | 800,00 | 2.049,90 |
| 1/164000-600000 | Beleuchtung | 2222 | 3222 | 24 | 2.946,06 | 3.500,00 | -553,94 | 2.946,06 | 3.500,00 | -553,94 |
| 1/164000-614000 | Instandhaltung der Gebäude | 2224 | 3224 | 24 | 10.971,55 | 9.000,00 | 1.971,55 | 10.971,55 | 9.000,00 | 1.971,55 |
| 1/164000-670000 | Versicherungen | 2222 | 3222 | 24 | 2.451,04 | 2.600,00 | -148,96 | 2.451,04 | 2.600,00 | -148,96 |
| 1/164000-710000 | Steuern u. Abgaben | 2225 | 3225 | 24 | 731,59 | 600,00 | 131,59 | 731,59 | 600,00 | 131,59 |
| 1/164000-720000 | Kostenbeitrag FF-Alarmierung | 2225 | 3225 | 24 | 323,52 | 600,00 | -276,48 | 323,52 | 600,00 | -276,48 |
| 1/164000-729000 | Sonstige Ausgaben | 2225 | 3225 | 24 | 2.309,56 | 3.200,00 | -890,44 | 2.309,56 | 3.200,00 | -890,44 |
| 1/164000-757000 | Förderung der Freiw. Feuerwehr | 2234 | 3234 | 27 | 9.003,00 | 10.000,00 | -997,00 | 9.003,00 | 10.000,00 | -997,00 |
| SU 22 / 32 | Summe Aufwendungen / Auszahlungen operative Gebarung | | | | 28.736,32 | 29.500,00 | -763,68 | 28.736,32 | 29.500,00 | -763,68 |
| SA 0 / SA 1 | (0) Nettoergebnis (21 - 22) / (1) Geldfluss operative Gebarung (31 – 32) | | | | -25.886,42 | -28.700,00 | 2.813,58 | -25.886,42 | -28.700,00 | 2.813,58 |
| SU 23 | Summe Haushaltsrücklagen | | | | 0,00 | 0,00 | 0,00 | 0,00 | 0,00 | 0,00 |
| SA00 | Nettoergebnis nach Zuw./Entn. Haushaltsrücklagen (Saldo 0 +/- SU23) | | | | -25.886,42 | -28.700,00 | 2.813,58 | | | |
| Investive Gebarung | | | | | | | | | | |
| SU 33 | Summe Einzahlungen investive Gebarung | | | | | | | 0,00 | 0,00 | 0,00 |
| SU 34 | Summe Auszahlungen investive Gebarung | | | | | | | 0,00 | 0,00 | 0,00 |
| SA2 | Saldo (2) Geldfluss aus der Investiven Gebarung (33 – 34) | | | | | | | 0,00 | 0,00 | 0,00 |
| SA3 | Saldo (3) Nettofinanzierungssaldo (Saldo 1 + Saldo 2) | | | | | | | -25.886,42 | -28.700,00 | 2.813,58 |
| Finanzierungstätigkeit | | | | | | | | | | |
| SU 35 | Summe Einzahlungen aus der Finanzierungstätigkeit | | | | | | | 0,00 | 0,00 | 0,00 |
| SU 36 | Summe Auszahlungen aus der Finanzierungstätigkeit | | | | | | | 0,00 | 0,00 | 0,00 |
| SA4 | Saldo (4) Geldfluss aus der Finanzierungstätigkeit (35 – 36) | | | | | | | 0,00 | 0,00 | 0,00 |
| SA5 | Saldo (5) Geldfluss aus der voranschlagswirksamen Gebarung (Saldo 3 + Saldo 4) | | | | | | | -25.886,42 | -28.700,00 | 2.813,58 |

| | | MVAG | MVAG | QU | Ergebnisrechnung | | | Finanzierungsrechnung | | |
|--|---|------|------|----|-------------------|-------------------|---------------|-----------------------|-------------------|---------------|
| | | EH | FH | | RA 2020 | VA 2020 | RA - VA | RA 2020 | VA 2020 | RA - VA |
| 2 Unterricht, Erziehung, Sport und Wissenschaft | | | | | | | | | | |
| 21 | Allgemeinbildender Unterricht | | | | | | | | | |
| 211 | Volksschulen | | | | | | | | | |
| 211000 | Volksschulen | | | | | | | | | |
| Operative Gebarung | | | | | | | | | | |
| SU 21 / 31 | Summe Erträge / Einzahlungen operative Gebarung | | | | 0,00 | 0,00 | 0,00 | 0,00 | 0,00 | 0,00 |
| 1/211000-752000 | Lfd.Schulumlage-Volksschule | 2231 | 3231 | 26 | 48.165,19 | 48.200,00 | -34,81 | 48.165,19 | 48.200,00 | -34,81 |
| SU 22 / 32 | Summe Aufwendungen / Auszahlungen operative Gebarung | | | | 48.165,19 | 48.200,00 | -34,81 | 48.165,19 | 48.200,00 | -34,81 |
| SA 0 / SA 1 | (0) Nettoergebnis (21 - 22) / (1) Geldfluss operative Gebarung (31 - 32) | | | | -48.165,19 | -48.200,00 | 34,81 | -48.165,19 | -48.200,00 | 34,81 |
| SU 23 | Summe Haushaltsrücklagen | | | | 0,00 | 0,00 | 0,00 | 0,00 | 0,00 | 0,00 |
| SA00 | Nettoergebnis nach Zuw./Entn. Haushaltsrücklagen (Saldo 0 +/- SU23) | | | | -48.165,19 | -48.200,00 | 34,81 | | | |
| Investive Gebarung | | | | | | | | | | |
| SU 33 | Summe Einzahlungen investive Gebarung | | | | | | | 0,00 | 0,00 | 0,00 |
| SU 34 | Summe Auszahlungen investive Gebarung | | | | | | | 0,00 | 0,00 | 0,00 |
| SA2 | Saldo (2) Geldfluss aus der Investiven Gebarung (33 - 34) | | | | | | | 0,00 | 0,00 | 0,00 |
| SA3 | Saldo (3) Nettofinanzierungssaldo (Saldo 1 + Saldo 2) | | | | | | | -48.165,19 | -48.200,00 | 34,81 |
| Finanzierungstätigkeit | | | | | | | | | | |
| SU 35 | Summe Einzahlungen aus der Finanzierungstätigkeit | | | | | | | 0,00 | 0,00 | 0,00 |
| SU 36 | Summe Auszahlungen aus der Finanzierungstätigkeit | | | | | | | 0,00 | 0,00 | 0,00 |
| SA4 | Saldo (4) Geldfluss aus der Finanzierungstätigkeit (35 - 36) | | | | | | | 0,00 | 0,00 | 0,00 |
| SA5 | Saldo (5) Geldfluss aus der voranschlagswirksamen Gebarung (Saldo 3 + Saldo 4) | | | | | | | -48.165,19 | -48.200,00 | 34,81 |
| 212 | Hauptschulen | | | | | | | | | |
| 212000 | Hauptschulen | | | | | | | | | |
| Operative Gebarung | | | | | | | | | | |
| SU 21 / 31 | Summe Erträge / Einzahlungen operative Gebarung | | | | 0,00 | 0,00 | 0,00 | 0,00 | 0,00 | 0,00 |
| 1/212000-752000 | Lfd.Schulumlagen-Mittelschule | 2231 | 3231 | 26 | 53.154,77 | 53.200,00 | -45,23 | 53.154,77 | 53.200,00 | -45,23 |
| SU 22 / 32 | Summe Aufwendungen / Auszahlungen operative Gebarung | | | | 53.154,77 | 53.200,00 | -45,23 | 53.154,77 | 53.200,00 | -45,23 |
| SA 0 / SA 1 | (0) Nettoergebnis (21 - 22) / (1) Geldfluss operative Gebarung (31 - 32) | | | | -53.154,77 | -53.200,00 | 45,23 | -53.154,77 | -53.200,00 | 45,23 |
| SU 23 | Summe Haushaltsrücklagen | | | | 0,00 | 0,00 | 0,00 | 0,00 | 0,00 | 0,00 |
| SA00 | Nettoergebnis nach Zuw./Entn. Haushaltsrücklagen (Saldo 0 +/- SU23) | | | | -53.154,77 | -53.200,00 | 45,23 | | | |
| Investive Gebarung | | | | | | | | | | |
| SU 33 | Summe Einzahlungen investive Gebarung | | | | | | | 0,00 | 0,00 | 0,00 |
| SU 34 | Summe Auszahlungen investive Gebarung | | | | | | | 0,00 | 0,00 | 0,00 |
| SA2 | Saldo (2) Geldfluss aus der Investiven Gebarung (33 - 34) | | | | | | | 0,00 | 0,00 | 0,00 |
| SA3 | Saldo (3) Nettofinanzierungssaldo (Saldo 1 + Saldo 2) | | | | | | | -53.154,77 | -53.200,00 | 45,23 |

| | | MVAG | MVAG | QU | Ergebnisrechnung | | | Finanzierungsrechnung | | |
|--|--|------|------|----|------------------|-----------|---------|-----------------------|------------|---------|
| | | EH | FH | | RA 2020 | VA 2020 | RA - VA | RA 2020 | VA 2020 | RA - VA |
| Finanzierungstätigkeit | | | | | | | | | | |
| SU 35 | Summe Einzahlungen aus der Finanzierungstätigkeit | | | | | | | 0,00 | 0,00 | 0,00 |
| SU 36 | Summe Auszahlungen aus der Finanzierungstätigkeit | | | | | | | 0,00 | 0,00 | 0,00 |
| SA4 | Saldo (4) Geldfluss aus der Finanzierungstätigkeit (35 – 36) | | | | | | | 0,00 | 0,00 | 0,00 |
| SA5 | Saldo (5) Geldfluss aus der voranschlagswirksamen Gebarung (Saldo 3 + Saldo 4) | | | | | | | -53.154,77 | -53.200,00 | 45,23 |
| 214 Polytechnische Schulen | | | | | | | | | | |
| 214000 Polytechnische Schulen | | | | | | | | | | |
| Operative Gebarung | | | | | | | | | | |
| SU 21 / 31 | Summe Erträge / Einzahlungen operative Gebarung | | | | 0,00 | 0,00 | 0,00 | 0,00 | 0,00 | 0,00 |
| 1/214000-752000 | Lfd.Schulumlagen-Polytechn. | 2231 | 3231 | 26 | 2.340,97 | 2.400,00 | -59,03 | 2.340,97 | 2.400,00 | -59,03 |
| SU 22 / 32 | Summe Aufwendungen / Auszahlungen operative Gebarung | | | | 2.340,97 | 2.400,00 | -59,03 | 2.340,97 | 2.400,00 | -59,03 |
| SA 0 / SA 1 | (0) Nettoergebnis (21 - 22) / (1) Geldfluss operative Gebarung (31 – 32) | | | | -2.340,97 | -2.400,00 | 59,03 | -2.340,97 | -2.400,00 | 59,03 |
| SU 23 | Summe Haushaltsrücklagen | | | | 0,00 | 0,00 | 0,00 | 0,00 | 0,00 | 0,00 |
| SA00 | Nettoergebnis nach Zuw./Entn. Haushaltsrücklagen (Saldo 0 +/- SU23) | | | | -2.340,97 | -2.400,00 | 59,03 | | | |
| Investive Gebarung | | | | | | | | | | |
| SU 33 | Summe Einzahlungen investive Gebarung | | | | | | | 0,00 | 0,00 | 0,00 |
| SU 34 | Summe Auszahlungen investive Gebarung | | | | | | | 0,00 | 0,00 | 0,00 |
| SA2 | Saldo (2) Geldfluss aus der Investiven Gebarung (33 – 34) | | | | | | | 0,00 | 0,00 | 0,00 |
| SA3 | Saldo (3) Nettofinanzierungssaldo (Saldo 1 + Saldo 2) | | | | | | | -2.340,97 | -2.400,00 | 59,03 |
| Finanzierungstätigkeit | | | | | | | | | | |
| SU 35 | Summe Einzahlungen aus der Finanzierungstätigkeit | | | | | | | 0,00 | 0,00 | 0,00 |
| SU 36 | Summe Auszahlungen aus der Finanzierungstätigkeit | | | | | | | 0,00 | 0,00 | 0,00 |
| SA4 | Saldo (4) Geldfluss aus der Finanzierungstätigkeit (35 – 36) | | | | | | | 0,00 | 0,00 | 0,00 |
| SA5 | Saldo (5) Geldfluss aus der voranschlagswirksamen Gebarung (Saldo 3 + Saldo 4) | | | | | | | -2.340,97 | -2.400,00 | 59,03 |
| 22 Berufsbildender Unterricht; Anstalten der Lehrer- und Erzi | | | | | | | | | | |
| 220 Berufsbildende Pflichtschulen | | | | | | | | | | |
| 220000 Berufsbildende Pflichtschulen | | | | | | | | | | |
| Operative Gebarung | | | | | | | | | | |
| SU 21 / 31 | Summe Erträge / Einzahlungen operative Gebarung | | | | 0,00 | 0,00 | 0,00 | 0,00 | 0,00 | 0,00 |
| 1/220000-729000 | Berufsschülerhaltungsbeitrag | 2225 | 3225 | 24 | 1.560,00 | 1.600,00 | -40,00 | 1.560,00 | 1.600,00 | -40,00 |
| SU 22 / 32 | Summe Aufwendungen / Auszahlungen operative Gebarung | | | | 1.560,00 | 1.600,00 | -40,00 | 1.560,00 | 1.600,00 | -40,00 |
| SA 0 / SA 1 | (0) Nettoergebnis (21 - 22) / (1) Geldfluss operative Gebarung (31 – 32) | | | | -1.560,00 | -1.600,00 | 40,00 | -1.560,00 | -1.600,00 | 40,00 |
| SU 23 | Summe Haushaltsrücklagen | | | | 0,00 | 0,00 | 0,00 | 0,00 | 0,00 | 0,00 |
| SA00 | Nettoergebnis nach Zuw./Entn. Haushaltsrücklagen (Saldo 0 +/- SU23) | | | | -1.560,00 | -1.600,00 | 40,00 | | | |

| | | MVAG | | | Ergebnisrechnung | | | Finanzierungsrechnung | | |
|-----------------------------------|--|------|------|----|------------------|------------------|-----------------|-----------------------|------------------|-----------------|
| | | EH | FH | QU | RA 2020 | VA 2020 | RA - VA | RA 2020 | VA 2020 | RA - VA |
| Investive Gebarung | | | | | | | | | | |
| SU 33 | Summe Einzahlungen investive Gebarung | | | | | | | 0,00 | 0,00 | 0,00 |
| SU 34 | Summe Auszahlungen investive Gebarung | | | | | | | 0,00 | 0,00 | 0,00 |
| SA2 | Saldo (2) Geldfluss aus der Investiven Gebarung (33 – 34) | | | | | | | 0,00 | 0,00 | 0,00 |
| SA3 | Saldo (3) Nettofinanzierungssaldo (Saldo 1 + Saldo 2) | | | | | | | -1.560,00 | -1.600,00 | 40,00 |
| Finanzierungstätigkeit | | | | | | | | | | |
| SU 35 | Summe Einzahlungen aus der Finanzierungstätigkeit | | | | | | | 0,00 | 0,00 | 0,00 |
| SU 36 | Summe Auszahlungen aus der Finanzierungstätigkeit | | | | | | | 0,00 | 0,00 | 0,00 |
| SA4 | Saldo (4) Geldfluss aus der Finanzierungstätigkeit (35 – 36) | | | | | | | 0,00 | 0,00 | 0,00 |
| SA5 | Saldo (5) Geldfluss aus der voranschlagswirksamen Gebarung (Saldo 3 + Saldo 4) | | | | | | | -1.560,00 | -1.600,00 | 40,00 |
| 24 Vorschulische Erziehung | | | | | | | | | | |
| 240 Kindergärten | | | | | | | | | | |
| 240000 Kindergärten | | | | | | | | | | |
| Operative Gebarung | | | | | | | | | | |
| 2/240000+810000 | Elternbeiträge | 2114 | 3114 | 13 | 4.547,06 | 3.500,00 | 1.047,06 | 4.460,33 | 3.500,00 | 960,33 |
| 2/240000+810010 | Beiträge f. Nachmittagsbetreuung | 2114 | 3114 | 13 | 1.637,25 | 1.500,00 | 137,25 | 1.416,00 | 1.500,00 | -84,00 |
| 2/240000+816020 | Kostenersätze für Leistungen | 2114 | 3114 | 13 | 6.084,13 | 7.400,00 | -1.315,87 | 6.084,13 | 7.400,00 | -1.315,87 |
| 2/240000+817000 | Erträge aus der Auflösung von sonstigen Rückstellungen | 2117 | | | 21.443,72 | 20.300,00 | 1.143,72 | | | |
| 2/240000+827001 | Kostenersätze Kindergartenentransport | 2116 | 3116 | 18 | 6.533,50 | 700,00 | 5.833,50 | 6.533,50 | 700,00 | 5.833,50 |
| 2/240000+863000 | AUVA-Zuschüsse n. Entgeltfortzahlung | 2121 | 3121 | 15 | 5.020,38 | 5.000,00 | 20,38 | 5.020,38 | 5.000,00 | 20,38 |
| 2/240000+868000 | Essensbeitrag | 2124 | 3124 | 16 | 1.911,39 | 1.300,00 | 611,39 | 1.929,99 | 1.300,00 | 629,99 |
| SU 21 / 31 | Summe Erträge / Einzahlungen operative Gebarung | | | | 47.177,43 | 39.700,00 | 7.477,43 | 25.444,33 | 19.400,00 | 6.044,33 |
| 1/240000-400000 | Geringwertige Anschaffungen | 2221 | 3221 | 23 | 2.808,57 | 4.000,00 | -1.191,43 | 2.808,57 | 4.000,00 | -1.191,43 |
| 1/240000-430000 | Essen Kindergarten | 2221 | 3221 | 23 | 2.111,78 | 2.000,00 | 111,78 | 2.111,78 | 2.000,00 | 111,78 |
| 1/240000-451000 | Beheizung | 2221 | 3221 | 23 | 1.601,59 | 2.000,00 | -398,41 | 1.601,59 | 2.000,00 | -398,41 |
| 1/240000-454000 | Reinigungsmittel | 2221 | 3221 | 23 | 390,55 | 400,00 | -9,45 | 390,55 | 400,00 | -9,45 |
| 1/240000-456000 | Büromaterial | 2221 | 3221 | 23 | 104,38 | 200,00 | -95,62 | 104,38 | 200,00 | -95,62 |
| 1/240000-457100 | Kopien | 2221 | 3221 | 23 | 929,40 | 500,00 | 429,40 | 929,40 | 500,00 | 429,40 |
| 1/240000-459000 | Sonstige Verbrauchsgüter | 2221 | 3221 | 23 | 1.125,14 | 1.800,00 | -674,86 | 1.125,14 | 1.800,00 | -674,86 |
| 1/240000-511000 | Bezüge VB Schema (Arbeiter) | 2211 | 3211 | 20 | 61.534,99 | 61.000,00 | 534,99 | 61.534,99 | 61.000,00 | 534,99 |
| 1/240000-511010 | Abfertigungszahlungen | 2211 | 3211 | 20 | 25.164,12 | 25.200,00 | -35,88 | 25.164,12 | 25.200,00 | -35,88 |
| 1/240000-521000 | Bezüge sonst. ganzjährige Arbeiter | 2211 | 3211 | 20 | 2.496,41 | 5.000,00 | -2.503,59 | 2.496,41 | 5.000,00 | -2.503,59 |
| 1/240000-522000 | Bezüge nicht ganzjährig beschäftigten Angestellten | 2211 | 3211 | 20 | 2.489,70 | 2.500,00 | -10,30 | 2.489,70 | 2.500,00 | -10,30 |
| 1/240000-523000 | Bezüge Arb. nicht ganzj.beschäftigt | 2211 | 3211 | 20 | 949,38 | 1.000,00 | -50,62 | 949,38 | 1.000,00 | -50,62 |
| 1/240000-565000 | Mehrleistungsvergütungen | 2211 | 3211 | 20 | 1.958,73 | 2.000,00 | -41,27 | 1.958,73 | 2.000,00 | -41,27 |

| | | MVAG | | | Ergebnisrechnung | | | Finanzierungsrechnung | | |
|-------------------------------|---|------|------|----|-------------------|--------------------|-----------------|-----------------------|--------------------|------------------|
| | | EH | FH | QU | RA 2020 | VA 2020 | RA - VA | RA 2020 | VA 2020 | RA - VA |
| 1/240000-566000 | Zuwendung Dienstjubiläum | 2212 | 3212 | 20 | 1.348,16 | 1.400,00 | -51,84 | 1.348,16 | 1.400,00 | -51,84 |
| 1/240000-580000 | DGB z. Ausgleichsfonds VB | 2212 | 3212 | 20 | 2.234,76 | 2.300,00 | -65,24 | 2.234,76 | 2.300,00 | -65,24 |
| 1/240000-582000 | DGB-SV und MV-Beiträge | 2212 | 3212 | 20 | 14.551,21 | 14.700,00 | -148,79 | 14.551,21 | 14.700,00 | -148,79 |
| 1/240000-591000 | Dotierung von Rückstellungen für Abfertigungen | 2214 | | | 1.380,57 | | 1.380,57 | | | |
| 1/240000-592000 | Dotierung von Rückstellungen für Jubiläumszuwendungen | 2214 | | | 2.727,42 | | 2.727,42 | | | |
| 1/240000-600000 | Beleuchtung | 2222 | 3222 | 24 | 819,11 | 600,00 | 219,11 | 819,11 | 600,00 | 219,11 |
| 1/240000-614000 | Instandhaltung der Gebäude | 2224 | 3224 | 24 | 303,12 | 2.000,00 | -1.696,88 | 303,12 | 2.000,00 | -1.696,88 |
| 1/240000-616000 | Instandhaltung der Maschinen | 2224 | 3224 | 24 | | 200,00 | -200,00 | | 200,00 | -200,00 |
| 1/240000-617000 | Instandhaltung von Fahrzeugen | 2224 | 3224 | 24 | 845,24 | 1.000,00 | -154,76 | 845,24 | 1.000,00 | -154,76 |
| 1/240000-618000 | Instandhaltung der Einrichtung | 2224 | 3224 | 24 | 1.320,70 | 500,00 | 820,70 | 1.320,70 | 500,00 | 820,70 |
| 1/240000-631000 | Telefongebühren | 2222 | 3222 | 24 | 654,00 | 700,00 | -46,00 | 654,00 | 700,00 | -46,00 |
| 1/240000-670000 | Versicherungen | 2222 | 3222 | 24 | 1.755,18 | 1.800,00 | -44,82 | 1.755,18 | 1.800,00 | -44,82 |
| 1/240000-680000 | Planmäßige Abschreibung | 2226 | | | 3.614,95 | 2.100,00 | 1.514,95 | | | |
| 1/240000-711000 | Müllgebühren | 2225 | 3225 | 24 | 159,58 | 200,00 | -40,42 | 159,58 | 200,00 | -40,42 |
| 1/240000-728000 | Entgelte für sonst. Leistungen | 2225 | 3225 | 24 | 315,00 | 300,00 | 15,00 | 315,00 | 300,00 | 15,00 |
| 1/240000-729000 | Sonstige Ausgaben | 2225 | 3225 | 24 | | 300,00 | -300,00 | | 300,00 | -300,00 |
| 1/240000-729100 | Kinderbetreuungsbeitrag | 2225 | 3225 | 24 | 1.830,00 | 1.600,00 | 230,00 | 1.830,00 | 1.600,00 | 230,00 |
| 1/240000-729110 | Vergütungen zw. Verwaltungszweigen | 2225 | 3225 | 24 | 4.255,89 | 5.000,00 | -744,11 | 4.255,89 | 5.000,00 | -744,11 |
| SU 22 / 32 | Summe Aufwendungen / Auszahlungen operative Gebarung | | | | 141.779,63 | 142.300,00 | -520,37 | 134.056,69 | 140.200,00 | -6.143,31 |
| SA 0 / SA 1 | (0) Nettoergebnis (21 - 22) / (1) Geldfluss operative Gebarung (31 - 32) | | | | -94.602,20 | -102.600,00 | 7.997,80 | -108.612,36 | -120.800,00 | 12.187,64 |
| SU 23 | Summe Haushaltsrücklagen | | | | 0,00 | 0,00 | 0,00 | 0,00 | 0,00 | 0,00 |
| SA00 | Nettoergebnis nach Zuw./Entn. Haushaltsrücklagen (Saldo 0 +/- SU23) | | | | -94.602,20 | -102.600,00 | 7.997,80 | | | |
| Investive Gebarung | | | | | | | | | | |
| SU 33 | Summe Einzahlungen investive Gebarung | | | | | | | 0,00 | 0,00 | 0,00 |
| 1/240000-020000 | Ankauf von Maschinen | | 3414 | 41 | | | | | 800,00 | -800,00 |
| 1/240000-040000 | Kindergarten BUS | | 3414 | 41 | | | | 15.054,50 | 15.000,00 | 54,50 |
| 1/240000-042000 | Anschaffungen | | 3415 | 41 | | | | | 2.000,00 | -2.000,00 |
| SU 34 | Summe Auszahlungen investive Gebarung | | | | | | | 15.054,50 | 17.800,00 | -2.745,50 |
| SA2 | Saldo (2) Geldfluss aus der Investiven Gebarung (33 - 34) | | | | | | | -15.054,50 | -17.800,00 | 2.745,50 |
| SA3 | Saldo (3) Nettofinanzierungssaldo (Saldo 1 + Saldo 2) | | | | | | | -123.666,86 | -138.600,00 | 14.933,14 |
| Finanzierungstätigkeit | | | | | | | | | | |
| SU 35 | Summe Einzahlungen aus der Finanzierungstätigkeit | | | | | | | 0,00 | 0,00 | 0,00 |
| SU 36 | Summe Auszahlungen aus der Finanzierungstätigkeit | | | | | | | 0,00 | 0,00 | 0,00 |
| SA4 | Saldo (4) Geldfluss aus der Finanzierungstätigkeit (35 - 36) | | | | | | | 0,00 | 0,00 | 0,00 |
| SA5 | Saldo (5) Geldfluss aus der voranschlagswirksamen Gebarung (Saldo 3 + Saldo 4) | | | | | | | -123.666,86 | -138.600,00 | 14.933,14 |

| | | MVAG | | | Ergebnisrechnung | | | Finanzierungsrechnung | | |
|-------------------------------|---|------|------|----|------------------|------------------|------------------|-----------------------|------------------|----------------|
| | | EH | FH | QU | RA 2020 | VA 2020 | RA - VA | RA 2020 | VA 2020 | RA - VA |
| 25 | Außerschulische Jugendberziehung | | | | | | | | | |
| 252 | Jugendherbergen und Jugendheime | | | | | | | | | |
| 252000 | Jugendherbergen und Jugendheime | | | | | | | | | |
| Operative Gebarung | | | | | | | | | | |
| SU 21 / 31 | Summe Erträge / Einzahlungen operative Gebarung | | | | 0,00 | 0,00 | 0,00 | 0,00 | 0,00 | 0,00 |
| 1/252000-600000 | Strom | 2222 | 3222 | 24 | 16,82 | 800,00 | -783,18 | 16,82 | 800,00 | -783,18 |
| SU 22 / 32 | Summe Aufwendungen / Auszahlungen operative Gebarung | | | | 16,82 | 800,00 | -783,18 | 16,82 | 800,00 | -783,18 |
| SA 0 / SA 1 | (0) Nettoergebnis (21 - 22) / (1) Geldfluss operative Gebarung (31 - 32) | | | | -16,82 | -800,00 | 783,18 | -16,82 | -800,00 | 783,18 |
| SU 23 | Summe Haushaltsrücklagen | | | | 0,00 | 0,00 | 0,00 | 0,00 | 0,00 | 0,00 |
| SA00 | Nettoergebnis nach Zuw./Entn. Haushaltsrücklagen (Saldo 0 +/- SU23) | | | | -16,82 | -800,00 | 783,18 | | | |
| Investive Gebarung | | | | | | | | | | |
| SU 33 | Summe Einzahlungen investive Gebarung | | | | | | | 0,00 | 0,00 | 0,00 |
| SU 34 | Summe Auszahlungen investive Gebarung | | | | | | | 0,00 | 0,00 | 0,00 |
| SA2 | Saldo (2) Geldfluss aus der Investiven Gebarung (33 - 34) | | | | | | | 0,00 | 0,00 | 0,00 |
| SA3 | Saldo (3) Nettofinanzierungssaldo (Saldo 1 + Saldo 2) | | | | | | | -16,82 | -800,00 | 783,18 |
| Finanzierungstätigkeit | | | | | | | | | | |
| SU 35 | Summe Einzahlungen aus der Finanzierungstätigkeit | | | | | | | 0,00 | 0,00 | 0,00 |
| SU 36 | Summe Auszahlungen aus der Finanzierungstätigkeit | | | | | | | 0,00 | 0,00 | 0,00 |
| SA4 | Saldo (4) Geldfluss aus der Finanzierungstätigkeit (35 - 36) | | | | | | | 0,00 | 0,00 | 0,00 |
| SA5 | Saldo (5) Geldfluss aus der voranschlagswirksamen Gebarung (Saldo 3 + Saldo 4) | | | | | | | -16,82 | -800,00 | 783,18 |
| 259 | Sonstige Einrichtungen und Maßnahmen | | | | | | | | | |
| 259000 | Sonstige Einrichtungen und Maßnahmen | | | | | | | | | |
| Operative Gebarung | | | | | | | | | | |
| 6/259000+829960 | Sonstige Erträge - Übernahme 2019 | 2116 | 3116 | 18 | 9.654,89 | 9.600,00 | 54,89 | 9.654,89 | 9.600,00 | 54,89 |
| 2/259000+861200 | Zinszuschuss Ortskernprojekt Jugendtreff | 2121 | 3121 | 15 | 433,20 | 500,00 | -66,80 | 433,20 | 500,00 | -66,80 |
| SU 21 / 31 | Summe Erträge / Einzahlungen operative Gebarung | | | | 10.088,09 | 10.100,00 | -11,91 | 10.088,09 | 10.100,00 | -11,91 |
| 1/259000-650000 | Zinsen Ortskernprojekt Jugendtreff | 2241 | 3241 | 25 | 433,20 | 500,00 | -66,80 | 433,20 | 500,00 | -66,80 |
| 1/259000-670000 | Versicherung Jugendzentrum KLM | 2222 | 3222 | 24 | 107,46 | 200,00 | -92,54 | 107,46 | 200,00 | -92,54 |
| 1/259000-680000 | Planmäßige Abschreibung | 2226 | | | 2.375,09 | | 2.375,09 | | | |
| 5/259000-729960 | Sonstige Aufwendungen - Übernahme 2019 | 2225 | 3225 | 24 | 9.654,89 | 9.600,00 | 54,89 | 9.654,89 | 9.600,00 | 54,89 |
| 1/259000-757000 | Subventionen zur Jugendförderung | 2234 | 3234 | 27 | | 400,00 | -400,00 | | 400,00 | -400,00 |
| SU 22 / 32 | Summe Aufwendungen / Auszahlungen operative Gebarung | | | | 12.570,64 | 10.700,00 | 1.870,64 | 10.195,55 | 10.700,00 | -504,45 |
| SA 0 / SA 1 | (0) Nettoergebnis (21 - 22) / (1) Geldfluss operative Gebarung (31 - 32) | | | | -2.482,55 | -600,00 | -1.882,55 | -107,46 | -600,00 | 492,54 |
| SU 23 | Summe Haushaltsrücklagen | | | | 0,00 | 0,00 | 0,00 | 0,00 | 0,00 | 0,00 |

| | | MVAG MVAG QU | | | Ergebnisrechnung | | | Finanzierungsrechnung | | |
|-------------------------------|---|--------------|------|----|-------------------|-------------------|------------------|-----------------------|-------------------|-------------------|
| | | EH | FH | QU | RA 2020 | VA 2020 | RA - VA | RA 2020 | VA 2020 | RA - VA |
| SA00 | Nettoergebnis nach Zuw./Entn. Haushaltsrücklagen (Saldo 0 +/- SU23) | | | | -2.482,55 | -600,00 | -1.882,55 | | | |
| Investive Gebarung | | | | | | | | | | |
| 6/259000+301000 | Förderung Dorferneuerung | | 3331 | 33 | | | | 25.000,00 | | -25.000,00 |
| SU 33 | Summe Einzahlungen investive Gebarung | | | | | | | 0,00 | 25.000,00 | -25.000,00 |
| 5/259000-010000 | Jugendtreff Baukosten | | 3413 | 40 | | | | 18.169,67 | 34.600,00 | -16.430,33 |
| SU 34 | Summe Auszahlungen investive Gebarung | | | | | | | 18.169,67 | 34.600,00 | -16.430,33 |
| SA2 | Saldo (2) Geldfluss aus der Investiven Gebarung (33 – 34) | | | | | | | -18.169,67 | -9.600,00 | -8.569,67 |
| SA3 | Saldo (3) Nettofinanzierungssaldo (Saldo 1 + Saldo 2) | | | | | | | -18.277,13 | -10.200,00 | -8.077,13 |
| Finanzierungstätigkeit | | | | | | | | | | |
| SU 35 | Summe Einzahlungen aus der Finanzierungstätigkeit | | | | | | | 0,00 | 0,00 | 0,00 |
| SU 36 | Summe Auszahlungen aus der Finanzierungstätigkeit | | | | | | | 0,00 | 0,00 | 0,00 |
| SA4 | Saldo (4) Geldfluss aus der Finanzierungstätigkeit (35 – 36) | | | | | | | 0,00 | 0,00 | 0,00 |
| SA5 | Saldo (5) Geldfluss aus der voranschlagswirksamen Gebarung (Saldo 3 + Saldo 4) | | | | | | | -18.277,13 | -10.200,00 | -8.077,13 |
| | | | | | | | | | | |
| 26 | Sport und außerschulische Leibeserziehung | | | | | | | | | |
| 262 | Sportplätze | | | | | | | | | |
| 262000 | Sportplätze | | | | | | | | | |
| Operative Gebarung | | | | | | | | | | |
| SU 21 / 31 | Summe Erträge / Einzahlungen operative Gebarung | | | | 0,00 | 0,00 | 0,00 | 0,00 | 0,00 | 0,00 |
| 1/262000-452000 | Treibstoffe | 2221 | 3221 | 23 | 85,00 | 200,00 | -115,00 | 85,00 | 200,00 | -115,00 |
| 1/262000-614000 | Instandhaltung von Gebäuden und Bauten | 2224 | 3224 | 24 | 3.964,75 | 4.000,00 | -35,25 | 3.964,75 | 4.000,00 | -35,25 |
| 1/262000-616000 | Instandhaltung der Maschinen | 2224 | 3224 | 24 | | 500,00 | -500,00 | | 500,00 | -500,00 |
| 1/262000-680000 | Planmäßige Abschreibung | 2226 | | | 4.004,72 | 4.000,00 | 4,72 | | | |
| 1/262000-710000 | Steuern u. Abgaben | 2225 | 3225 | 24 | 34,49 | | 34,49 | 34,49 | | 34,49 |
| 1/262000-729110 | Vergütungen zw. Verwaltungszweigen | 2225 | 3225 | 24 | 2.283,92 | 3.000,00 | -716,08 | 2.283,92 | 3.000,00 | -716,08 |
| SU 22 / 32 | Summe Aufwendungen / Auszahlungen operative Gebarung | | | | 10.372,88 | 11.700,00 | -1.327,12 | 6.368,16 | 7.700,00 | -1.331,84 |
| SA 0 / SA 1 | (0) Nettoergebnis (21 - 22) / (1) Geldfluss operative Gebarung (31 – 32) | | | | -10.372,88 | -11.700,00 | 1.327,12 | -6.368,16 | -7.700,00 | 1.331,84 |
| SU 23 | Summe Haushaltsrücklagen | | | | 0,00 | 0,00 | 0,00 | 0,00 | 0,00 | 0,00 |
| SA00 | Nettoergebnis nach Zuw./Entn. Haushaltsrücklagen (Saldo 0 +/- SU23) | | | | -10.372,88 | -11.700,00 | 1.327,12 | | | |
| Investive Gebarung | | | | | | | | | | |
| SU 33 | Summe Einzahlungen investive Gebarung | | | | | | | 0,00 | 0,00 | 0,00 |
| SU 34 | Summe Auszahlungen investive Gebarung | | | | | | | 0,00 | 0,00 | 0,00 |
| SA2 | Saldo (2) Geldfluss aus der Investiven Gebarung (33 – 34) | | | | | | | 0,00 | 0,00 | 0,00 |
| SA3 | Saldo (3) Nettofinanzierungssaldo (Saldo 1 + Saldo 2) | | | | | | | -6.368,16 | -7.700,00 | 1.331,84 |
| Finanzierungstätigkeit | | | | | | | | | | |
| SU 35 | Summe Einzahlungen aus der Finanzierungstätigkeit | | | | | | | 0,00 | 0,00 | 0,00 |

| | MVAG | MVAG | QU | Ergebnisrechnung | | | Finanzierungsrechnung | | | | | |
|-------------------------------|------|------|----|------------------|------|----|-----------------------|-----------|-----------|----------|----------|---------|
| | | | | EH | FH | | RA 2020 | VA 2020 | RA - VA | RA 2020 | VA 2020 | RA - VA |
| SU 36 | | | | | | | | 0,00 | 0,00 | 0,00 | | |
| SA4 | | | | | | | | 0,00 | 0,00 | 0,00 | | |
| SA5 | | | | | | | | -6.368,16 | -7.700,00 | 1.331,84 | | |
| 269 | | | | | | | | | | | | |
| 269000 | | | | | | | | | | | | |
| Operative Gebarung | | | | | | | | | | | | |
| SU 21 / 31 | | | | | | | | 0,00 | 0,00 | 0,00 | | |
| 1/269000-757000 | | | | 2234 | 3234 | 27 | 800,00 | 1.200,00 | -400,00 | 800,00 | 1.200,00 | -400,00 |
| SU 22 / 32 | | | | | | | | 800,00 | 1.200,00 | -400,00 | | |
| SA 0 / SA 1 | | | | | | | | -800,00 | -1.200,00 | 400,00 | | |
| SU 23 | | | | | | | | 0,00 | 0,00 | 0,00 | | |
| SA00 | | | | | | | | -800,00 | -1.200,00 | 400,00 | | |
| Investive Gebarung | | | | | | | | | | | | |
| SU 33 | | | | | | | | 0,00 | 0,00 | 0,00 | | |
| SU 34 | | | | | | | | 0,00 | 0,00 | 0,00 | | |
| SA2 | | | | | | | | 0,00 | 0,00 | 0,00 | | |
| SA3 | | | | | | | | -800,00 | -1.200,00 | 400,00 | | |
| Finanzierungstätigkeit | | | | | | | | | | | | |
| SU 35 | | | | | | | | 0,00 | 0,00 | 0,00 | | |
| SU 36 | | | | | | | | 0,00 | 0,00 | 0,00 | | |
| SA4 | | | | | | | | 0,00 | 0,00 | 0,00 | | |
| SA5 | | | | | | | | -800,00 | -1.200,00 | 400,00 | | |
| 28 | | | | | | | | | | | | |
| 282 | | | | | | | | | | | | |
| 282000 | | | | | | | | | | | | |
| Operative Gebarung | | | | | | | | | | | | |
| SU 21 / 31 | | | | | | | | 0,00 | 0,00 | 0,00 | | |
| 1/282000-768000 | | | | 2234 | 3234 | 27 | 800,00 | 800,00 | 0,00 | 800,00 | 800,00 | |
| SU 22 / 32 | | | | | | | | 800,00 | 800,00 | 0,00 | | |
| SA 0 / SA 1 | | | | | | | | -800,00 | -800,00 | 0,00 | | |
| SU 23 | | | | | | | | 0,00 | 0,00 | 0,00 | | |
| SA00 | | | | | | | | -800,00 | -800,00 | 0,00 | | |
| Investive Gebarung | | | | | | | | | | | | |
| SU 33 | | | | | | | | 0,00 | 0,00 | 0,00 | | |
| SU 34 | | | | | | | | 0,00 | 0,00 | 0,00 | | |

| | MVAG | MVAG QU | Ergebnisrechnung | | | Finanzierungsrechnung | | | |
|-------------------------------|------|---------|------------------|----|---------|-----------------------|---------|---------|---------|
| | | | EH | FH | RA 2020 | VA 2020 | RA - VA | RA 2020 | VA 2020 |
| SA2 | | | | | | | 0,00 | 0,00 | 0,00 |
| | | | | | | | | | |
| SA3 | | | | | | | -800,00 | -800,00 | 0,00 |
| | | | | | | | | | |
| Finanzierungstätigkeit | | | | | | | | | |
| SU 35 | | | | | | | 0,00 | 0,00 | 0,00 |
| SU 36 | | | | | | | 0,00 | 0,00 | 0,00 |
| SA4 | | | | | | | 0,00 | 0,00 | 0,00 |
| SA5 | | | | | | | -800,00 | -800,00 | 0,00 |

| | | MVAG | MVAG | QU | Ergebnisrechnung | | | Finanzierungsrechnung | | |
|-----------------------------------|---|------|------|----|-------------------|-------------------|-------------------|-----------------------|-------------------|-------------------|
| | | EH | FH | | RA 2020 | VA 2020 | RA - VA | RA 2020 | VA 2020 | RA - VA |
| 3 Kunst, Kultur und Kultus | | | | | | | | | | |
| 32 | Musik und darstellende Kunst | | | | | | | | | |
| 320 | Ausbildung in Musik und darstellender Kunst | | | | | | | | | |
| 320000 | Ausbildung in Musik und darstellender Kunst | | | | | | | | | |
| Operative Gebarung | | | | | | | | | | |
| SU 21 / 31 | Summe Erträge / Einzahlungen operative Gebarung | | | | 0,00 | 0,00 | 0,00 | 0,00 | 0,00 | 0,00 |
| 1/320000-752000 | Lfd. Schulumlage - Musikschule | 2231 | 3231 | 26 | 15.324,73 | 15.300,00 | 24,73 | 15.324,73 | 15.300,00 | 24,73 |
| SU 22 / 32 | Summe Aufwendungen / Auszahlungen operative Gebarung | | | | 15.324,73 | 15.300,00 | 24,73 | 15.324,73 | 15.300,00 | 24,73 |
| SA 0 / SA 1 | (0) Nettoergebnis (21 - 22) / (1) Geldfluss operative Gebarung (31 - 32) | | | | -15.324,73 | -15.300,00 | -24,73 | -15.324,73 | -15.300,00 | -24,73 |
| SU 23 | Summe Haushaltsrücklagen | | | | 0,00 | 0,00 | 0,00 | 0,00 | 0,00 | 0,00 |
| SA00 | Nettoergebnis nach Zuw./Entn. Haushaltsrücklagen (Saldo 0 +/- SU23) | | | | -15.324,73 | -15.300,00 | -24,73 | | | |
| Investive Gebarung | | | | | | | | | | |
| SU 33 | Summe Einzahlungen investive Gebarung | | | | | | | 0,00 | 0,00 | 0,00 |
| SU 34 | Summe Auszahlungen investive Gebarung | | | | | | | 0,00 | 0,00 | 0,00 |
| SA2 | Saldo (2) Geldfluss aus der Investiven Gebarung (33 - 34) | | | | | | | 0,00 | 0,00 | 0,00 |
| SA3 | Saldo (3) Nettofinanzierungssaldo (Saldo 1 + Saldo 2) | | | | | | | -15.324,73 | -15.300,00 | -24,73 |
| Finanzierungstätigkeit | | | | | | | | | | |
| SU 35 | Summe Einzahlungen aus der Finanzierungstätigkeit | | | | | | | 0,00 | 0,00 | 0,00 |
| SU 36 | Summe Auszahlungen aus der Finanzierungstätigkeit | | | | | | | 0,00 | 0,00 | 0,00 |
| SA4 | Saldo (4) Geldfluss aus der Finanzierungstätigkeit (35 - 36) | | | | | | | 0,00 | 0,00 | 0,00 |
| SA5 | Saldo (5) Geldfluss aus der voranschlagswirksamen Gebarung (Saldo 3 + Saldo 4) | | | | | | | -15.324,73 | -15.300,00 | -24,73 |
| 36 | Heimspflege | | | | | | | | | |
| 363 | Altstadterhaltung und Ortsbildpflege | | | | | | | | | |
| 363000 | Altstadterhaltung und Ortsbildpflege | | | | | | | | | |
| Operative Gebarung | | | | | | | | | | |
| 2/363000+816000 | Kostensätze für sonstige Leistung | 2114 | 3114 | 13 | 194,40 | 200,00 | -5,60 | 194,40 | 200,00 | -5,60 |
| SU 21 / 31 | Summe Erträge / Einzahlungen operative Gebarung | | | | 194,40 | 200,00 | -5,60 | 194,40 | 200,00 | -5,60 |
| 1/363000-452000 | Treibstoffe | 2221 | 3221 | 23 | 229,44 | 300,00 | -70,56 | 229,44 | 300,00 | -70,56 |
| 1/363000-616000 | Instandhaltung d. Maschinen | 2224 | 3224 | 24 | 1.485,30 | 1.500,00 | -14,70 | 1.485,30 | 1.500,00 | -14,70 |
| 1/363000-680000 | Planmäßige Abschreibung | 2226 | | | 42,00 | 100,00 | -58,00 | | | |
| 1/363000-728000 | Ortsbildpflege | 2225 | 3225 | 24 | 3.414,07 | 2.000,00 | 1.414,07 | 3.414,07 | 2.000,00 | 1.414,07 |
| 1/363000-729110 | Vergütungen zw. Verwaltungszweigen | 2225 | 3225 | 24 | 29.529,00 | 19.000,00 | 10.529,00 | 29.529,00 | 19.000,00 | 10.529,00 |
| SU 22 / 32 | Summe Aufwendungen / Auszahlungen operative Gebarung | | | | 34.699,81 | 22.900,00 | 11.799,81 | 34.657,81 | 22.800,00 | 11.857,81 |
| SA 0 / SA 1 | (0) Nettoergebnis (21 - 22) / (1) Geldfluss operative Gebarung (31 - 32) | | | | -34.505,41 | -22.700,00 | -11.805,41 | -34.463,41 | -22.600,00 | -11.863,41 |

| | | MVAG | | | Ergebnisrechnung | | | Finanzierungsrechnung | | | |
|-------------------------------|---|------|------|------|------------------|------------|------------|-----------------------|------------|------------|---------|
| | | EH | FH | QU | RA 2020 | VA 2020 | RA - VA | RA 2020 | VA 2020 | RA - VA | |
| SU 23 | Summe Haushaltsrücklagen | | | | 0,00 | 0,00 | 0,00 | 0,00 | 0,00 | 0,00 | |
| SA00 | Nettoergebnis nach Zuw./Entn. Haushaltsrücklagen (Saldo 0 +/- SU23) | | | | -34.505,41 | -22.700,00 | -11.805,41 | | | | |
| Investive Gebarung | | | | | | | | | | | |
| SU 33 | Summe Einzahlungen investive Gebarung | | | | | | | 0,00 | 0,00 | 0,00 | |
| 1/363000-020000 | Ankauf von Maschinen | | 3414 | 41 | | | | | 800,00 | -800,00 | |
| SU 34 | Summe Auszahlungen investive Gebarung | | | | | | | 0,00 | 800,00 | -800,00 | |
| SA2 | Saldo (2) Geldfluss aus der Investiven Gebarung (33 – 34) | | | | | | | 0,00 | -800,00 | 800,00 | |
| SA3 | Saldo (3) Nettofinanzierungssaldo (Saldo 1 + Saldo 2) | | | | | | | -34.463,41 | -23.400,00 | -11.063,41 | |
| Finanzierungstätigkeit | | | | | | | | | | | |
| SU 35 | Summe Einzahlungen aus der Finanzierungstätigkeit | | | | | | | 0,00 | 0,00 | 0,00 | |
| SU 36 | Summe Auszahlungen aus der Finanzierungstätigkeit | | | | | | | 0,00 | 0,00 | 0,00 | |
| SA4 | Saldo (4) Geldfluss aus der Finanzierungstätigkeit (35 – 36) | | | | | | | 0,00 | 0,00 | 0,00 | |
| SA5 | Saldo (5) Geldfluss aus der voranschlagswirksamen Gebarung (Saldo 3 + Saldo 4) | | | | | | | -34.463,41 | -23.400,00 | -11.063,41 | |
| 369 | Sonstige Einrichtungen und Maßnahmen | | | | | | | | | | |
| 369000 | Sonstige Einrichtungen und Maßnahmen | | | | | | | | | | |
| Operative Gebarung | | | | | | | | | | | |
| SU 21 / 31 | Summe Erträge / Einzahlungen operative Gebarung | | | | 0,00 | 0,00 | 0,00 | 0,00 | 0,00 | 0,00 | |
| 1/369000-729000 | Brauchtumpflege | | 2225 | 3225 | 24 | 320,40 | 1.000,00 | -679,60 | 320,40 | 1.000,00 | -679,60 |
| SU 22 / 32 | Summe Aufwendungen / Auszahlungen operative Gebarung | | | | 320,40 | 1.000,00 | -679,60 | 320,40 | 1.000,00 | -679,60 | |
| SA 0 / SA 1 | (0) Nettoergebnis (21 - 22) / (1) Geldfluss operative Gebarung (31 – 32) | | | | -320,40 | -1.000,00 | 679,60 | -320,40 | -1.000,00 | 679,60 | |
| SU 23 | Summe Haushaltsrücklagen | | | | 0,00 | 0,00 | 0,00 | 0,00 | 0,00 | 0,00 | |
| SA00 | Nettoergebnis nach Zuw./Entn. Haushaltsrücklagen (Saldo 0 +/- SU23) | | | | -320,40 | -1.000,00 | 679,60 | | | | |
| Investive Gebarung | | | | | | | | | | | |
| SU 33 | Summe Einzahlungen investive Gebarung | | | | | | | 0,00 | 0,00 | 0,00 | |
| SU 34 | Summe Auszahlungen investive Gebarung | | | | | | | 0,00 | 0,00 | 0,00 | |
| SA2 | Saldo (2) Geldfluss aus der Investiven Gebarung (33 – 34) | | | | | | | 0,00 | 0,00 | 0,00 | |
| SA3 | Saldo (3) Nettofinanzierungssaldo (Saldo 1 + Saldo 2) | | | | | | | -320,40 | -1.000,00 | 679,60 | |
| Finanzierungstätigkeit | | | | | | | | | | | |
| SU 35 | Summe Einzahlungen aus der Finanzierungstätigkeit | | | | | | | 0,00 | 0,00 | 0,00 | |
| SU 36 | Summe Auszahlungen aus der Finanzierungstätigkeit | | | | | | | 0,00 | 0,00 | 0,00 | |
| SA4 | Saldo (4) Geldfluss aus der Finanzierungstätigkeit (35 – 36) | | | | | | | 0,00 | 0,00 | 0,00 | |
| SA5 | Saldo (5) Geldfluss aus der voranschlagswirksamen Gebarung (Saldo 3 + Saldo 4) | | | | | | | -320,40 | -1.000,00 | 679,60 | |

| | MVAG | MVAG | QU | Ergebnisrechnung | | | Finanzierungsrechnung | | | | |
|-------------------------------|---|------|------|------------------|----|-------------------|-----------------------|-------------------|-------------------|-------------------|-------------------|
| | | | | EH | FH | | RA 2020 | VA 2020 | RA - VA | RA 2020 | VA 2020 |
| 38 | | | | | | | | | | | |
| 380 | | | | | | | | | | | |
| 380000 | | | | | | | | | | | |
| Operative Gebarung | | | | | | | | | | | |
| 2/380000+813000 | Erträge aus der Auflösung von Investitionszuschüssen (Kapitaltransfers) | | 2127 | | | 82,00 | 100,00 | -18,00 | | | |
| SU 21 / 31 | Summe Erträge / Einzahlungen operative Gebarung | | | | | 82,00 | 100,00 | -18,00 | 0,00 | 0,00 | 0,00 |
| 1/380000-400000 | Geringwertige Wirtschaftsgüter (GWG) | 2221 | 3221 | 23 | | 260,35 | | 260,35 | 260,35 | | 260,35 |
| 1/380000-459000 | Sonst. Verbrauchsgüter | 2221 | 3221 | 23 | | 31,68 | 100,00 | -68,32 | 31,68 | 100,00 | -68,32 |
| 1/380000-600000 | Beleuchtung - Kulturstadel | 2222 | 3222 | 24 | | 1.359,64 | 1.500,00 | -140,36 | 1.359,64 | 1.500,00 | -140,36 |
| 1/380000-614000 | Instandhaltung Kulturstadel | 2224 | 3224 | 24 | | 10.293,97 | 22.000,00 | -11.706,03 | 10.293,97 | 22.000,00 | -11.706,03 |
| 1/380000-618000 | Instandhaltung v. sonstigen Anlagen | 2224 | 3224 | 24 | | | 400,00 | -400,00 | | 400,00 | -400,00 |
| 1/380000-680000 | Planmäßige Abschreibung | 2226 | | | | 4.941,98 | 4.400,00 | 541,98 | | | |
| 1/380000-728000 | Entgelte für sonstige Leistungen | 2225 | 3225 | 24 | | 175,20 | 500,00 | -324,80 | 175,20 | 500,00 | -324,80 |
| 1/380000-757010 | Subvention Spitz-Partie Stockern | 2234 | 3234 | 27 | | 400,00 | | 400,00 | 400,00 | | 400,00 |
| 1/380000-757100 | Subvention M.ars Kulturverein | 2234 | 3234 | 27 | | 1.200,00 | | 1.200,00 | 1.200,00 | | 1.200,00 |
| 1/380000-777010 | Subventionen Spitz-Partie Stockern | 2234 | | 44 | | | 400,00 | -400,00 | | | |
| 1/380000-777100 | Subvention M.ars Kulturverein | 2234 | | 44 | | | 1.200,00 | -1.200,00 | | | |
| SU 22 / 32 | Summe Aufwendungen / Auszahlungen operative Gebarung | | | | | 18.662,82 | 30.500,00 | -11.837,18 | 13.720,84 | 24.500,00 | -10.779,16 |
| SA 0 / SA 1 | (0) Nettoergebnis (21 - 22) / (1) Geldfluss operative Gebarung (31 - 32) | | | | | -18.580,82 | -30.400,00 | 11.819,18 | -13.720,84 | -24.500,00 | 10.779,16 |
| SU 23 | Summe Haushaltsrücklagen | | | | | 0,00 | 0,00 | 0,00 | 0,00 | 0,00 | 0,00 |
| SA00 | Nettoergebnis nach Zuw./Entn. Haushaltsrücklagen (Saldo 0 +/- SU23) | | | | | -18.580,82 | -30.400,00 | 11.819,18 | | | |
| Investive Gebarung | | | | | | | | | | | |
| SU 33 | Summe Einzahlungen investive Gebarung | | | | | | | | 0,00 | 0,00 | 0,00 |
| 1/380000-042000 | Betriebsausstattung Kulturstadel | | 3415 | 41 | | | | | 11.635,20 | 7.100,00 | 4.535,20 |
| 1/380000-777010 | Subventionen Spitz-Partie Stockern | | 3434 | 44 | | | | | | 400,00 | -400,00 |
| 1/380000-777100 | Subvention M.ars Kulturverein | | 3434 | 44 | | | | | | 1.200,00 | -1.200,00 |
| SU 34 | Summe Auszahlungen investive Gebarung | | | | | | | | 11.635,20 | 8.700,00 | 2.935,20 |
| SA2 | Saldo (2) Geldfluss aus der Investiven Gebarung (33 - 34) | | | | | | | | -11.635,20 | -8.700,00 | -2.935,20 |
| SA3 | Saldo (3) Nettofinanzierungssaldo (Saldo 1 + Saldo 2) | | | | | | | | -25.356,04 | -33.200,00 | 7.843,96 |
| Finanzierungstätigkeit | | | | | | | | | | | |
| SU 35 | Summe Einzahlungen aus der Finanzierungstätigkeit | | | | | | | | 0,00 | 0,00 | 0,00 |
| SU 36 | Summe Auszahlungen aus der Finanzierungstätigkeit | | | | | | | | 0,00 | 0,00 | 0,00 |
| SA4 | Saldo (4) Geldfluss aus der Finanzierungstätigkeit (35 - 36) | | | | | | | | 0,00 | 0,00 | 0,00 |
| SA5 | Saldo (5) Geldfluss aus der voranschlagswirksamen Gebarung (Saldo 3 + Saldo 4) | | | | | | | | -25.356,04 | -33.200,00 | 7.843,96 |

| | | MVAG | | | Ergebnisrechnung | | | Finanzierungsrechnung | | |
|-------------------------------|---|------|------|----|------------------|------------------|----------------|-----------------------|-------------------|------------------|
| | | EH | FH | QU | RA 2020 | VA 2020 | RA - VA | RA 2020 | VA 2020 | RA - VA |
| 381 | Maßnahmen der Kulturpflege | | | | | | | | | |
| 381000 | Maßnahmen der Kulturpflege | | | | | | | | | |
| Operative Gebarung | | | | | | | | | | |
| SU 21 / 31 | Summe Erträge / Einzahlungen operative Gebarung | | | | 0,00 | 0,00 | 0,00 | 0,00 | 0,00 | 0,00 |
| 1/381000-614000 | Instandhaltung Dorfhaus Maigen | 2224 | 3224 | 24 | 3.020,12 | 3.500,00 | -479,88 | 3.020,12 | 3.500,00 | -479,88 |
| 1/381000-680000 | Planmäßige Abschreibung | 2226 | | | 3.085,65 | 3.100,00 | -14,35 | | | |
| 1/381000-710000 | Steuern u. Abgaben - Dorfhaus Maigen | 2225 | 3225 | 24 | 318,01 | 400,00 | -81,99 | 318,01 | 400,00 | -81,99 |
| 1/381000-757000 | Förderung Dorfgemeinschaftsvereine | 2234 | 3234 | 27 | | 400,00 | -400,00 | | 400,00 | -400,00 |
| SU 22 / 32 | Summe Aufwendungen / Auszahlungen operative Gebarung | | | | 6.423,78 | 7.400,00 | -976,22 | 3.338,13 | 4.300,00 | -961,87 |
| SA 0 / SA 1 | (0) Nettoergebnis (21 - 22) / (1) Geldfluss operative Gebarung (31 - 32) | | | | -6.423,78 | -7.400,00 | 976,22 | -3.338,13 | -4.300,00 | 961,87 |
| SU 23 | Summe Haushaltsrücklagen | | | | 0,00 | 0,00 | 0,00 | 0,00 | 0,00 | 0,00 |
| SA00 | Nettoergebnis nach Zuw./Entn. Haushaltsrücklagen (Saldo 0 +/- SU23) | | | | -6.423,78 | -7.400,00 | 976,22 | | | |
| Investive Gebarung | | | | | | | | | | |
| SU 33 | Summe Einzahlungen investive Gebarung | | | | | | | 0,00 | 0,00 | 0,00 |
| 1/381000-010000 | Erweiterung Dorfhaus Maigen | | 3413 | 40 | | | | | 7.500,00 | -7.500,00 |
| SU 34 | Summe Auszahlungen investive Gebarung | | | | | | | 0,00 | 7.500,00 | -7.500,00 |
| SA2 | Saldo (2) Geldfluss aus der Investiven Gebarung (33 - 34) | | | | | | | 0,00 | -7.500,00 | 7.500,00 |
| SA3 | Saldo (3) Nettofinanzierungssaldo (Saldo 1 + Saldo 2) | | | | | | | -3.338,13 | -11.800,00 | 8.461,87 |
| Finanzierungstätigkeit | | | | | | | | | | |
| SU 35 | Summe Einzahlungen aus der Finanzierungstätigkeit | | | | | | | 0,00 | 0,00 | 0,00 |
| SU 36 | Summe Auszahlungen aus der Finanzierungstätigkeit | | | | | | | 0,00 | 0,00 | 0,00 |
| SA4 | Saldo (4) Geldfluss aus der Finanzierungstätigkeit (35 - 36) | | | | | | | 0,00 | 0,00 | 0,00 |
| SA5 | Saldo (5) Geldfluss aus der voranschlagswirksamen Gebarung (Saldo 3 + Saldo 4) | | | | | | | -3.338,13 | -11.800,00 | 8.461,87 |
| 39 | Kultus | | | | | | | | | |
| 390 | Kirchliche Angelegenheiten | | | | | | | | | |
| 390000 | Kirchliche Angelegenheiten | | | | | | | | | |
| Operative Gebarung | | | | | | | | | | |
| SU 21 / 31 | Summe Erträge / Einzahlungen operative Gebarung | | | | 0,00 | 0,00 | 0,00 | 0,00 | 0,00 | 0,00 |
| 1/390000-600000 | Beleuchtung (Strom Kapelle) | 2222 | 3222 | 24 | 453,28 | 600,00 | -146,72 | 453,28 | 600,00 | -146,72 |
| 1/390000-680000 | Planmäßige Abschreibung | 2226 | | | 233,16 | 200,00 | 33,16 | | | |
| 1/390000-729000 | Aufw. f. Kirchen u. Kapelle | 2225 | 3225 | 24 | 384,99 | 600,00 | -215,01 | 384,99 | 600,00 | -215,01 |
| SU 22 / 32 | Summe Aufwendungen / Auszahlungen operative Gebarung | | | | 1.071,43 | 1.400,00 | -328,57 | 838,27 | 1.200,00 | -361,73 |
| SA 0 / SA 1 | (0) Nettoergebnis (21 - 22) / (1) Geldfluss operative Gebarung (31 - 32) | | | | -1.071,43 | -1.400,00 | 328,57 | -838,27 | -1.200,00 | 361,73 |
| SU 23 | Summe Haushaltsrücklagen | | | | 0,00 | 0,00 | 0,00 | 0,00 | 0,00 | 0,00 |
| SA00 | Nettoergebnis nach Zuw./Entn. Haushaltsrücklagen (Saldo 0 +/- SU23) | | | | -1.071,43 | -1.400,00 | 328,57 | | | |

| | MVAG | MVAG QU | Ergebnisrechnung | | | Finanzierungsrechnung | | | |
|-------------------------------|------|--|------------------|----|---------|-----------------------|---------|-----------|---------|
| | | | EH | FH | RA 2020 | VA 2020 | RA - VA | RA 2020 | VA 2020 |
| Investive Gebarung | | | | | | | | | |
| SU 33 | | Summe Einzahlungen investive Gebarung | | | | | 0,00 | 0,00 | 0,00 |
| SU 34 | | Summe Auszahlungen investive Gebarung | | | | | 0,00 | 0,00 | 0,00 |
| SA2 | | Saldo (2) Geldfluss aus der Investiven Gebarung (33 – 34) | | | | | 0,00 | 0,00 | 0,00 |
| SA3 | | Saldo (3) Nettofinanzierungssaldo (Saldo 1 + Saldo 2) | | | | | -838,27 | -1.200,00 | 361,73 |
| Finanzierungstätigkeit | | | | | | | | | |
| SU 35 | | Summe Einzahlungen aus der Finanzierungstätigkeit | | | | | 0,00 | 0,00 | 0,00 |
| SU 36 | | Summe Auszahlungen aus der Finanzierungstätigkeit | | | | | 0,00 | 0,00 | 0,00 |
| SA4 | | Saldo (4) Geldfluss aus der Finanzierungstätigkeit (35 – 36) | | | | | 0,00 | 0,00 | 0,00 |
| SA5 | | Saldo (5) Geldfluss aus der voranschlagswirksamen Gebarung (Saldo 3 + Saldo 4) | | | | | -838,27 | -1.200,00 | 361,73 |

| | | MVAG | MVAG | QU | Ergebnisrechnung | | | Finanzierungsrechnung | | |
|---|---|------|------|----|--------------------|--------------------|------------------|-----------------------|--------------------|------------------|
| | | EH | FH | | RA 2020 | VA 2020 | RA - VA | RA 2020 | VA 2020 | RA - VA |
| 4 Soziale Wohlfahrt und Wohnbauförderung | | | | | | | | | | |
| 41 | Allgemeine öffentliche Wohlfahrt | | | | | | | | | |
| 419 | Sonstige Einrichtungen und Maßnahmen | | | | | | | | | |
| 419000 | Sonstige Einrichtungen und Maßnahmen | | | | | | | | | |
| Operative Gebarung | | | | | | | | | | |
| 2/419000+861000 | Umlagen Zuschuss für SH-Umlage | 2121 | 3121 | 15 | 9.080,17 | 9.000,00 | 80,17 | 9.080,17 | 9.000,00 | 80,17 |
| SU 21 / 31 | Summe Erträge / Einzahlungen operative Gebarung | | | | 9.080,17 | 9.000,00 | 80,17 | 9.080,17 | 9.000,00 | 80,17 |
| 1/419000-751000 | Wohnsitzgemeindebeitrag - SHG | 2231 | 3231 | 26 | 13.661,90 | 16.400,00 | -2.738,10 | 13.661,90 | 16.400,00 | -2.738,10 |
| 1/419000-751100 | Sozialhilfeumlage | 2231 | 3231 | 26 | 103.761,16 | 107.000,00 | -3.238,84 | 103.761,16 | 107.000,00 | -3.238,84 |
| SU 22 / 32 | Summe Aufwendungen / Auszahlungen operative Gebarung | | | | 117.423,06 | 123.400,00 | -5.976,94 | 117.423,06 | 123.400,00 | -5.976,94 |
| SA 0 / SA 1 | (0) Nettoergebnis (21 - 22) / (1) Geldfluss operative Gebarung (31 - 32) | | | | -108.342,89 | -114.400,00 | 6.057,11 | -108.342,89 | -114.400,00 | 6.057,11 |
| SU 23 | Summe Haushaltsrücklagen | | | | 0,00 | 0,00 | 0,00 | 0,00 | 0,00 | 0,00 |
| SA00 | Nettoergebnis nach Zuw./Entn. Haushaltsrücklagen (Saldo 0 +/- SU23) | | | | -108.342,89 | -114.400,00 | 6.057,11 | | | |
| Investive Gebarung | | | | | | | | | | |
| SU 33 | Summe Einzahlungen investive Gebarung | | | | | | | 0,00 | 0,00 | 0,00 |
| SU 34 | Summe Auszahlungen investive Gebarung | | | | | | | 0,00 | 0,00 | 0,00 |
| SA2 | Saldo (2) Geldfluss aus der Investiven Gebarung (33 - 34) | | | | | | | 0,00 | 0,00 | 0,00 |
| SA3 | Saldo (3) Nettofinanzierungssaldo (Saldo 1 + Saldo 2) | | | | | | | -108.342,89 | -114.400,00 | 6.057,11 |
| Finanzierungstätigkeit | | | | | | | | | | |
| SU 35 | Summe Einzahlungen aus der Finanzierungstätigkeit | | | | | | | 0,00 | 0,00 | 0,00 |
| SU 36 | Summe Auszahlungen aus der Finanzierungstätigkeit | | | | | | | 0,00 | 0,00 | 0,00 |
| SA4 | Saldo (4) Geldfluss aus der Finanzierungstätigkeit (35 - 36) | | | | | | | 0,00 | 0,00 | 0,00 |
| SA5 | Saldo (5) Geldfluss aus der voranschlagswirksamen Gebarung (Saldo 3 + Saldo 4) | | | | | | | -108.342,89 | -114.400,00 | 6.057,11 |
| 42 | Freie Wohlfahrt | | | | | | | | | |
| 424 | Heimhilfe | | | | | | | | | |
| 424000 | Heimhilfe | | | | | | | | | |
| Operative Gebarung | | | | | | | | | | |
| SU 21 / 31 | Summe Erträge / Einzahlungen operative Gebarung | | | | 0,00 | 0,00 | 0,00 | 0,00 | 0,00 | 0,00 |
| 1/424000-768000 | Spenden | 2234 | 3234 | 27 | 150,00 | 200,00 | -50,00 | 150,00 | 200,00 | -50,00 |
| SU 22 / 32 | Summe Aufwendungen / Auszahlungen operative Gebarung | | | | 150,00 | 200,00 | -50,00 | 150,00 | 200,00 | -50,00 |
| SA 0 / SA 1 | (0) Nettoergebnis (21 - 22) / (1) Geldfluss operative Gebarung (31 - 32) | | | | -150,00 | -200,00 | 50,00 | -150,00 | -200,00 | 50,00 |
| SU 23 | Summe Haushaltsrücklagen | | | | 0,00 | 0,00 | 0,00 | 0,00 | 0,00 | 0,00 |
| SA00 | Nettoergebnis nach Zuw./Entn. Haushaltsrücklagen (Saldo 0 +/- SU23) | | | | -150,00 | -200,00 | 50,00 | | | |

| | MVAG | MVAG | QU | Ergebnisrechnung | | | Finanzierungsrechnung | | | |
|-------------------------------|------|------|----|------------------|----|--|-----------------------|---------|---------|---------|
| | | | | EH | FH | | RA 2020 | VA 2020 | RA - VA | RA 2020 |
| Investive Gebarung | | | | | | | | | | |
| SU 33 | | | | | | | | 0,00 | 0,00 | 0,00 |
| SU 34 | | | | | | | | 0,00 | 0,00 | 0,00 |
| SA2 | | | | | | | | 0,00 | 0,00 | 0,00 |
| SA3 | | | | | | | | -150,00 | -200,00 | 50,00 |
| Finanzierungstätigkeit | | | | | | | | | | |
| SU 35 | | | | | | | | 0,00 | 0,00 | 0,00 |
| SU 36 | | | | | | | | 0,00 | 0,00 | 0,00 |
| SA4 | | | | | | | | 0,00 | 0,00 | 0,00 |
| SA5 | | | | | | | | -150,00 | -200,00 | 50,00 |
| 429 | | | | | | | | | | |
| 429000 | | | | | | | | | | |
| Operative Gebarung | | | | | | | | | | |
| SU 21 / 31 | | | | | | | | 0,00 | 0,00 | 0,00 |
| 1/429000-768000 | | | | | | | | | | |
| SU 22 / 32 | | | | | | | | 0,00 | 400,00 | -400,00 |
| SA 0 / SA 1 | | | | | | | | 0,00 | -400,00 | 400,00 |
| SU 23 | | | | | | | | 0,00 | 0,00 | 0,00 |
| SA00 | | | | | | | | 0,00 | -400,00 | 400,00 |
| Investive Gebarung | | | | | | | | | | |
| SU 33 | | | | | | | | 0,00 | 0,00 | 0,00 |
| SU 34 | | | | | | | | 0,00 | 0,00 | 0,00 |
| SA2 | | | | | | | | 0,00 | 0,00 | 0,00 |
| SA3 | | | | | | | | 0,00 | -400,00 | 400,00 |
| Finanzierungstätigkeit | | | | | | | | | | |
| SU 35 | | | | | | | | 0,00 | 0,00 | 0,00 |
| SU 36 | | | | | | | | 0,00 | 0,00 | 0,00 |
| SA4 | | | | | | | | 0,00 | 0,00 | 0,00 |
| SA5 | | | | | | | | 0,00 | -400,00 | 400,00 |
| 43 | | | | | | | | | | |
| 439 | | | | | | | | | | |
| 439000 | | | | | | | | | | |
| Operative Gebarung | | | | | | | | | | |
| SU 21 / 31 | | | | | | | | 0,00 | 0,00 | 0,00 |

| | | MVAG MVAG QU | | | Ergebnisrechnung | | | Finanzierungsrechnung | | |
|---|---|--------------|------|----|-------------------|-------------------|------------------|-----------------------|-------------------|------------------|
| | | EH | FH | QU | RA 2020 | VA 2020 | RA - VA | RA 2020 | VA 2020 | RA - VA |
| 1/439000-751000 | Jugendwohlfahrtsumlage | 2231 | 3231 | 26 | 15.312,76 | 16.000,00 | -687,24 | 15.312,76 | 16.000,00 | -687,24 |
| 1/439000-768000 | Spenden (Jugendwohlf.) | 2234 | 3234 | 27 | 261,60 | 300,00 | -38,40 | 261,60 | 300,00 | -38,40 |
| SU 22 / 32 | Summe Aufwendungen / Auszahlungen operative Gebarung | | | | 15.574,36 | 16.300,00 | -725,64 | 15.574,36 | 16.300,00 | -725,64 |
| SA 0 / SA 1 | (0) Nettoergebnis (21 - 22) / (1) Geldfluss operative Gebarung (31 - 32) | | | | -15.574,36 | -16.300,00 | 725,64 | -15.574,36 | -16.300,00 | 725,64 |
| SU 23 | Summe Haushaltsrücklagen | | | | 0,00 | 0,00 | 0,00 | 0,00 | 0,00 | 0,00 |
| SA00 | Nettoergebnis nach Zuw./Entn. Haushaltsrücklagen (Saldo 0 +/- SU23) | | | | -15.574,36 | -16.300,00 | 725,64 | | | |
| Investive Gebarung | | | | | | | | | | |
| SU 33 | Summe Einzahlungen investive Gebarung | | | | | | | 0,00 | 0,00 | 0,00 |
| SU 34 | Summe Auszahlungen investive Gebarung | | | | | | | 0,00 | 0,00 | 0,00 |
| SA2 | Saldo (2) Geldfluss aus der Investiven Gebarung (33 - 34) | | | | | | | 0,00 | 0,00 | 0,00 |
| SA3 | Saldo (3) Nettofinanzierungssaldo (Saldo 1 + Saldo 2) | | | | | | | -15.574,36 | -16.300,00 | 725,64 |
| Finanzierungstätigkeit | | | | | | | | | | |
| SU 35 | Summe Einzahlungen aus der Finanzierungstätigkeit | | | | | | | 0,00 | 0,00 | 0,00 |
| SU 36 | Summe Auszahlungen aus der Finanzierungstätigkeit | | | | | | | 0,00 | 0,00 | 0,00 |
| SA4 | Saldo (4) Geldfluss aus der Finanzierungstätigkeit (35 - 36) | | | | | | | 0,00 | 0,00 | 0,00 |
| SA5 | Saldo (5) Geldfluss aus der voranschlagswirksamen Gebarung (Saldo 3 + Saldo 4) | | | | | | | -15.574,36 | -16.300,00 | 725,64 |
| 48 Wohnbauförderung | | | | | | | | | | |
| 480 Allgemeine Wohnbauförderung | | | | | | | | | | |
| 480000 Allgemeine Wohnbauförderung | | | | | | | | | | |
| Operative Gebarung | | | | | | | | | | |
| SU 21 / 31 | Summe Erträge / Einzahlungen operative Gebarung | | | | 0,00 | 0,00 | 0,00 | 0,00 | 0,00 | 0,00 |
| 1/480000-768000 | Beihilfen an Bauwerber | 2234 | 3234 | 27 | | 3.000,00 | -3.000,00 | | 3.000,00 | -3.000,00 |
| SU 22 / 32 | Summe Aufwendungen / Auszahlungen operative Gebarung | | | | 0,00 | 3.000,00 | -3.000,00 | 0,00 | 3.000,00 | -3.000,00 |
| SA 0 / SA 1 | (0) Nettoergebnis (21 - 22) / (1) Geldfluss operative Gebarung (31 - 32) | | | | 0,00 | -3.000,00 | 3.000,00 | 0,00 | -3.000,00 | 3.000,00 |
| SU 23 | Summe Haushaltsrücklagen | | | | 0,00 | 0,00 | 0,00 | 0,00 | 0,00 | 0,00 |
| SA00 | Nettoergebnis nach Zuw./Entn. Haushaltsrücklagen (Saldo 0 +/- SU23) | | | | 0,00 | -3.000,00 | 3.000,00 | | | |
| Investive Gebarung | | | | | | | | | | |
| SU 33 | Summe Einzahlungen investive Gebarung | | | | | | | 0,00 | 0,00 | 0,00 |
| SU 34 | Summe Auszahlungen investive Gebarung | | | | | | | 0,00 | 0,00 | 0,00 |
| SA2 | Saldo (2) Geldfluss aus der Investiven Gebarung (33 - 34) | | | | | | | 0,00 | 0,00 | 0,00 |
| SA3 | Saldo (3) Nettofinanzierungssaldo (Saldo 1 + Saldo 2) | | | | | | | 0,00 | -3.000,00 | 3.000,00 |
| Finanzierungstätigkeit | | | | | | | | | | |
| SU 35 | Summe Einzahlungen aus der Finanzierungstätigkeit | | | | | | | 0,00 | 0,00 | 0,00 |
| SU 36 | Summe Auszahlungen aus der Finanzierungstätigkeit | | | | | | | 0,00 | 0,00 | 0,00 |
| SA4 | Saldo (4) Geldfluss aus der Finanzierungstätigkeit (35 - 36) | | | | | | | 0,00 | 0,00 | 0,00 |

| | MVAG | MVAG | QU | Ergebnisrechnung | | | Finanzierungsrechnung | | | | | | | | | | | | |
|-------------------------------|------|------|----|------------------|------|----|-----------------------|---------|---------|---------|---------|---------|--|--|--|--|--|--|--|
| | | | | EH | FH | | RA 2020 | VA 2020 | RA - VA | RA 2020 | VA 2020 | RA - VA | | | | | | | |
| SA5 | | | | | | | | | | | | | | | | | | | |
| | | | | | | | | | | | | | | | | | | | |
| | | | | | | | | | | | | | | | | | | | |
| 489 | | | | | | | | | | | | | | | | | | | |
| 489000 | | | | | | | | | | | | | | | | | | | |
| Operative Gebarung | | | | | | | | | | | | | | | | | | | |
| SU 21 / 31 | | | | | | | | | | | | | | | | | | | |
| | | | | | | | | | | | | | | | | | | | |
| 1/489000-768000 | | | | 2234 | 3234 | 27 | | | | | | | | | | | | | |
| SU 22 / 32 | | | | | | | | | | | | | | | | | | | |
| SA 0 / SA 1 | | | | | | | | | | | | | | | | | | | |
| SU 23 | | | | | | | | | | | | | | | | | | | |
| SA00 | | | | | | | | | | | | | | | | | | | |
| Investive Gebarung | | | | | | | | | | | | | | | | | | | |
| SU 33 | | | | | | | | | | | | | | | | | | | |
| SU 34 | | | | | | | | | | | | | | | | | | | |
| SA2 | | | | | | | | | | | | | | | | | | | |
| SA3 | | | | | | | | | | | | | | | | | | | |
| Finanzierungstätigkeit | | | | | | | | | | | | | | | | | | | |
| SU 35 | | | | | | | | | | | | | | | | | | | |
| SU 36 | | | | | | | | | | | | | | | | | | | |
| SA4 | | | | | | | | | | | | | | | | | | | |
| SA5 | | | | | | | | | | | | | | | | | | | |

| | MVAG | MVAG | QU | Ergebnisrechnung | | | Finanzierungsrechnung | | | | | |
|-------------------------------|---|------|----|------------------|------------------|----------------|-----------------------|------------------|----------------|------------------|------------------|----------------|
| | | | | EH | FH | | RA 2020 | VA 2020 | RA - VA | RA 2020 | VA 2020 | RA - VA |
| 5 Gesundheit | | | | | | | | | | | | |
| 51 | Gesundheitsdienst | | | | | | | | | | | |
| 510 | Medizinische Bereichsversorgung | | | | | | | | | | | |
| 510000 | Medizinische Bereichsversorgung | | | | | | | | | | | |
| Operative Gebarung | | | | | | | | | | | | |
| SU 21 / 31 | Summe Erträge / Einzahlungen operative Gebarung | | | 0,00 | 0,00 | 0,00 | 0,00 | 0,00 | 0,00 | | | |
| 1/510000-564000 | Totenbeschaugebühren | | | 2211 | 3211 | 20 | 426,00 | 300,00 | 126,00 | 426,00 | 300,00 | 126,00 |
| 1/510000-618000 | Insth. Defibrillatoren | | | 2224 | 3224 | 24 | 349,87 | 500,00 | -150,13 | 349,87 | 500,00 | -150,13 |
| 1/510000-751000 | Beitr. an Pensionsverband | | | 2231 | 3231 | 26 | 2.968,92 | 3.000,00 | -31,08 | 2.968,92 | 3.000,00 | -31,08 |
| SU 22 / 32 | Summe Aufwendungen / Auszahlungen operative Gebarung | | | 3.744,79 | 3.800,00 | -55,21 | 3.744,79 | 3.800,00 | -55,21 | 3.744,79 | 3.800,00 | -55,21 |
| SA 0 / SA 1 | (0) Nettoergebnis (21 - 22) / (1) Geldfluss operative Gebarung (31 - 32) | | | -3.744,79 | -3.800,00 | 55,21 | -3.744,79 | -3.800,00 | 55,21 | -3.744,79 | -3.800,00 | 55,21 |
| SU 23 | Summe Haushaltsrücklagen | | | 0,00 | 0,00 | 0,00 | 0,00 | 0,00 | 0,00 | 0,00 | 0,00 | 0,00 |
| SA00 | Nettoergebnis nach Zuw./Entn. Haushaltsrücklagen (Saldo 0 +/- SU23) | | | -3.744,79 | -3.800,00 | 55,21 | | | | | | |
| Investive Gebarung | | | | | | | | | | | | |
| SU 33 | Summe Einzahlungen investive Gebarung | | | | | | 0,00 | 0,00 | 0,00 | 0,00 | 0,00 | 0,00 |
| SU 34 | Summe Auszahlungen investive Gebarung | | | | | | 0,00 | 0,00 | 0,00 | 0,00 | 0,00 | 0,00 |
| SA2 | Saldo (2) Geldfluss aus der Investiven Gebarung (33 - 34) | | | | | | 0,00 | 0,00 | 0,00 | 0,00 | 0,00 | 0,00 |
| SA3 | Saldo (3) Nettofinanzierungssaldo (Saldo 1 + Saldo 2) | | | | | | -3.744,79 | -3.800,00 | 55,21 | -3.744,79 | -3.800,00 | 55,21 |
| Finanzierungstätigkeit | | | | | | | | | | | | |
| SU 35 | Summe Einzahlungen aus der Finanzierungstätigkeit | | | | | | 0,00 | 0,00 | 0,00 | 0,00 | 0,00 | 0,00 |
| SU 36 | Summe Auszahlungen aus der Finanzierungstätigkeit | | | | | | 0,00 | 0,00 | 0,00 | 0,00 | 0,00 | 0,00 |
| SA4 | Saldo (4) Geldfluss aus der Finanzierungstätigkeit (35 - 36) | | | | | | 0,00 | 0,00 | 0,00 | 0,00 | 0,00 | 0,00 |
| SA5 | Saldo (5) Geldfluss aus der voranschlagswirksamen Gebarung (Saldo 3 + Saldo 4) | | | | | | -3.744,79 | -3.800,00 | 55,21 | -3.744,79 | -3.800,00 | 55,21 |
| 519 | Sonstige Einrichtungen und Maßnahmen | | | | | | | | | | | |
| 519000 | Sonstige Einrichtungen und Maßnahmen | | | | | | | | | | | |
| Operative Gebarung | | | | | | | | | | | | |
| SU 21 / 31 | Summe Erträge / Einzahlungen operative Gebarung | | | 0,00 | 0,00 | 0,00 | 0,00 | 0,00 | 0,00 | 0,00 | 0,00 | 0,00 |
| 1/519000-728000 | Gesunde Gemeinde | | | 2225 | 3225 | 24 | | 500,00 | -500,00 | | 500,00 | -500,00 |
| SU 22 / 32 | Summe Aufwendungen / Auszahlungen operative Gebarung | | | 0,00 | 500,00 | -500,00 | 0,00 | 500,00 | -500,00 | 0,00 | 500,00 | -500,00 |
| SA 0 / SA 1 | (0) Nettoergebnis (21 - 22) / (1) Geldfluss operative Gebarung (31 - 32) | | | 0,00 | -500,00 | 500,00 | 0,00 | -500,00 | 500,00 | 0,00 | -500,00 | 500,00 |
| SU 23 | Summe Haushaltsrücklagen | | | 0,00 | 0,00 | 0,00 | 0,00 | 0,00 | 0,00 | 0,00 | 0,00 | 0,00 |
| SA00 | Nettoergebnis nach Zuw./Entn. Haushaltsrücklagen (Saldo 0 +/- SU23) | | | 0,00 | -500,00 | 500,00 | | | | | | |
| Investive Gebarung | | | | | | | | | | | | |
| SU 33 | Summe Einzahlungen investive Gebarung | | | | | | 0,00 | 0,00 | 0,00 | 0,00 | 0,00 | 0,00 |
| SU 34 | Summe Auszahlungen investive Gebarung | | | | | | 0,00 | 0,00 | 0,00 | 0,00 | 0,00 | 0,00 |

| | MVAG | MVAG | QU | Ergebnisrechnung | | | Finanzierungsrechnung | | | |
|---|------|------|----|------------------|------|----|-----------------------|-----------|-----------|-----------|
| | | | | EH | FH | | RA 2020 | VA 2020 | RA - VA | RA 2020 |
| SA2 | | | | | | | | 0,00 | 0,00 | 0,00 |
| SA3 | | | | | | | | 0,00 | -500,00 | 500,00 |
| Finanzierungstätigkeit | | | | | | | | | | |
| SU 35 | | | | | | | | 0,00 | 0,00 | 0,00 |
| SU 36 | | | | | | | | 0,00 | 0,00 | 0,00 |
| SA4 | | | | | | | | 0,00 | 0,00 | 0,00 |
| SA5 | | | | | | | | 0,00 | -500,00 | 500,00 |
| 519100 Gesundheit Sonstige Einrichtungen und Maßnahmen | | | | | | | | | | |
| Operative Gebarung | | | | | | | | | | |
| SU 21 / 31 | | | | | | | | 0,00 | 0,00 | 0,00 |
| 1/519100-459000 | | | | 2221 | 3221 | 23 | | 306,43 | | 306,43 |
| 1/519100-590000 | | | | 2212 | 3212 | 20 | | 2.915,70 | | 2.915,70 |
| SU 22 / 32 | | | | | | | | 3.222,13 | 0,00 | 3.222,13 |
| SA 0 / SA 1 | | | | | | | | -3.222,13 | 0,00 | -3.222,13 |
| SU 23 | | | | | | | | 0,00 | 0,00 | 0,00 |
| SA00 | | | | | | | | -3.222,13 | 0,00 | -3.222,13 |
| Investive Gebarung | | | | | | | | | | |
| SU 33 | | | | | | | | 0,00 | 0,00 | 0,00 |
| SU 34 | | | | | | | | 0,00 | 0,00 | 0,00 |
| SA2 | | | | | | | | 0,00 | 0,00 | 0,00 |
| SA3 | | | | | | | | -3.222,13 | 0,00 | -3.222,13 |
| Finanzierungstätigkeit | | | | | | | | | | |
| SU 35 | | | | | | | | 0,00 | 0,00 | 0,00 |
| SU 36 | | | | | | | | 0,00 | 0,00 | 0,00 |
| SA4 | | | | | | | | 0,00 | 0,00 | 0,00 |
| SA5 | | | | | | | | -3.222,13 | 0,00 | -3.222,13 |
| 53 Rettungs- und Warndienste | | | | | | | | | | |
| 530 Rettungsdienste | | | | | | | | | | |
| 530000 Rettungsdienste | | | | | | | | | | |
| Operative Gebarung | | | | | | | | | | |
| SU 21 / 31 | | | | | | | | 0,00 | 0,00 | 0,00 |
| 1/530000-757000 | | | | 2234 | 3234 | 27 | | 5.657,04 | 5.600,00 | 57,04 |
| SU 22 / 32 | | | | | | | | 5.657,04 | 5.600,00 | 57,04 |
| SA 0 / SA 1 | | | | | | | | -5.657,04 | -5.600,00 | -57,04 |
| SU 23 | | | | | | | | 0,00 | 0,00 | 0,00 |

| | | MVAG MVAG QU | | | Ergebnisrechnung | | | Finanzierungsrechnung | | |
|-------------------------------|--|--------------|------|----|------------------|-------------|-----------|-----------------------|-------------|-----------|
| | | EH | FH | | RA 2020 | VA 2020 | RA - VA | RA 2020 | VA 2020 | RA - VA |
| SA00 | Nettoergebnis nach Zuw./Entn. Haushaltsrücklagen (Saldo 0 +/- SU23) | | | | -5.657,04 | -5.600,00 | -57,04 | | | |
| Investive Gebarung | | | | | | | | | | |
| SU 33 | Summe Einzahlungen investive Gebarung | | | | | | | 0,00 | 0,00 | 0,00 |
| SU 34 | Summe Auszahlungen investive Gebarung | | | | | | | 0,00 | 0,00 | 0,00 |
| SA2 | Saldo (2) Geldfluss aus der Investiven Gebarung (33 – 34) | | | | | | | 0,00 | 0,00 | 0,00 |
| SA3 | Saldo (3) Nettofinanzierungssaldo (Saldo 1 + Saldo 2) | | | | | | | -5.657,04 | -5.600,00 | -57,04 |
| Finanzierungstätigkeit | | | | | | | | | | |
| SU 35 | Summe Einzahlungen aus der Finanzierungstätigkeit | | | | | | | 0,00 | 0,00 | 0,00 |
| SU 36 | Summe Auszahlungen aus der Finanzierungstätigkeit | | | | | | | 0,00 | 0,00 | 0,00 |
| SA4 | Saldo (4) Geldfluss aus der Finanzierungstätigkeit (35 – 36) | | | | | | | 0,00 | 0,00 | 0,00 |
| SA5 | Saldo (5) Geldfluss aus der voranschlagswirksamen Gebarung (Saldo 3 + Saldo 4) | | | | | | | -5.657,04 | -5.600,00 | -57,04 |
| | | | | | | | | | | |
| 56 | Krankenanstalten anderer Rechtsträger | | | | | | | | | |
| 562 | Sprengelbeiträge | | | | | | | | | |
| 562000 | Sprengelbeiträge | | | | | | | | | |
| Operative Gebarung | | | | | | | | | | |
| SU 21 / 31 | Summe Erträge / Einzahlungen operative Gebarung | | | | 0,00 | 0,00 | 0,00 | 0,00 | 0,00 | 0,00 |
| 1/562000-752000 | NÖKAS (Zweckaufwand) | 2231 | 3231 | 26 | 209.546,41 | 212.000,00 | -2.453,59 | 209.546,41 | 212.000,00 | -2.453,59 |
| SU 22 / 32 | Summe Aufwendungen / Auszahlungen operative Gebarung | | | | 209.546,41 | 212.000,00 | -2.453,59 | 209.546,41 | 212.000,00 | -2.453,59 |
| SA 0 / SA 1 | (0) Nettoergebnis (21 - 22) / (1) Geldfluss operative Gebarung (31 – 32) | | | | -209.546,41 | -212.000,00 | 2.453,59 | -209.546,41 | -212.000,00 | 2.453,59 |
| SU 23 | Summe Haushaltsrücklagen | | | | 0,00 | 0,00 | 0,00 | 0,00 | 0,00 | 0,00 |
| SA00 | Nettoergebnis nach Zuw./Entn. Haushaltsrücklagen (Saldo 0 +/- SU23) | | | | -209.546,41 | -212.000,00 | 2.453,59 | | | |
| Investive Gebarung | | | | | | | | | | |
| SU 33 | Summe Einzahlungen investive Gebarung | | | | | | | 0,00 | 0,00 | 0,00 |
| SU 34 | Summe Auszahlungen investive Gebarung | | | | | | | 0,00 | 0,00 | 0,00 |
| SA2 | Saldo (2) Geldfluss aus der Investiven Gebarung (33 – 34) | | | | | | | 0,00 | 0,00 | 0,00 |
| SA3 | Saldo (3) Nettofinanzierungssaldo (Saldo 1 + Saldo 2) | | | | | | | -209.546,41 | -212.000,00 | 2.453,59 |
| Finanzierungstätigkeit | | | | | | | | | | |
| SU 35 | Summe Einzahlungen aus der Finanzierungstätigkeit | | | | | | | 0,00 | 0,00 | 0,00 |
| SU 36 | Summe Auszahlungen aus der Finanzierungstätigkeit | | | | | | | 0,00 | 0,00 | 0,00 |
| SA4 | Saldo (4) Geldfluss aus der Finanzierungstätigkeit (35 – 36) | | | | | | | 0,00 | 0,00 | 0,00 |
| SA5 | Saldo (5) Geldfluss aus der voranschlagswirksamen Gebarung (Saldo 3 + Saldo 4) | | | | | | | -209.546,41 | -212.000,00 | 2.453,59 |

| | MVAG | MVAG | QU | Ergebnisrechnung | | | Finanzierungsrechnung | | | | |
|-------------------------------|------|------|----|------------------|----|--|-----------------------|---------|---------|---------|---------|
| | | | | EH | FH | | RA 2020 | VA 2020 | RA - VA | RA 2020 | VA 2020 |
| 58 | | | | | | | | | | | |
| | | | | | | | | | | | |
| 581 | | | | | | | | | | | |
| | | | | | | | | | | | |
| 581000 | | | | | | | | | | | |
| | | | | | | | | | | | |
| Operative Gebarung | | | | | | | | | | | |
| SU 21 / 31 | | | | | | | | | | | |
| | | | | | | | | | | | |
| 1/581000-728000 | | | | | | | | | | | |
| SU 22 / 32 | | | | | | | | | | | |
| | | | | | | | | | | | |
| SA 0 / SA 1 | | | | | | | | | | | |
| SU 23 | | | | | | | | | | | |
| | | | | | | | | | | | |
| SA00 | | | | | | | | | | | |
| | | | | | | | | | | | |
| Investive Gebarung | | | | | | | | | | | |
| SU 33 | | | | | | | | | | | |
| | | | | | | | | | | | |
| SU 34 | | | | | | | | | | | |
| | | | | | | | | | | | |
| SA2 | | | | | | | | | | | |
| | | | | | | | | | | | |
| SA3 | | | | | | | | | | | |
| | | | | | | | | | | | |
| Finanzierungstätigkeit | | | | | | | | | | | |
| SU 35 | | | | | | | | | | | |
| | | | | | | | | | | | |
| SU 36 | | | | | | | | | | | |
| | | | | | | | | | | | |
| SA4 | | | | | | | | | | | |
| | | | | | | | | | | | |
| SA5 | | | | | | | | | | | |
| | | | | | | | | | | | |

| | | MVAG | MVAG | QU | Ergebnisrechnung | | | Finanzierungsrechnung | | |
|--|---|------|------|----|--------------------|--------------------|------------------|-----------------------|-------------------|-------------------|
| | | EH | FH | | RA 2020 | VA 2020 | RA - VA | RA 2020 | VA 2020 | RA - VA |
| 6 Straßen- und Wasserbau, Verkehr | | | | | | | | | | |
| 61 | Straßenbau | | | | | | | | | |
| 612 | Gemeindestraßen | | | | | | | | | |
| 612000 | Gemeindestraßen | | | | | | | | | |
| Operative Gebarung | | | | | | | | | | |
| 6/612000+829910 | Zuweisungen zw. operativen Gebarung und Projekten | 2116 | 3116 | 18 | 10.078,13 | 13.500,00 | -3.421,87 | 10.078,13 | 13.500,00 | -3.421,87 |
| 2/612000+861200 | Zinsenzuschuss Ortskernprojekt Dorfplatz | 2121 | 3121 | 15 | 941,00 | 1.000,00 | -59,00 | 941,00 | 1.000,00 | -59,00 |
| SU 21 / 31 | Summe Erträge / Einzahlungen operative Gebarung | | | | 11.019,13 | 14.500,00 | -3.480,87 | 11.019,13 | 14.500,00 | -3.480,87 |
| 1/612000-611000 | Instandhaltung Straßenbauten | 2224 | 3224 | 24 | 1.256,00 | 2.300,00 | -1.044,00 | 1.256,00 | 2.300,00 | -1.044,00 |
| 1/612000-650000 | Kreditzinsen | 2241 | 3241 | 25 | 1.206,03 | 1.300,00 | -93,97 | 1.206,03 | 1.300,00 | -93,97 |
| 1/612000-650100 | Zinsen Ortskernprojekt Dorfplatz | 2241 | 3241 | 25 | 941,00 | 1.000,00 | -59,00 | 941,00 | 1.000,00 | -59,00 |
| 1/612000-680000 | Planmäßige Abschreibung | 2226 | | | 110.614,45 | 109.700,00 | 914,45 | | | |
| 1/612000-729110 | Vergütungen zw. Verwaltungszweigen | 2225 | 3225 | 24 | 1.290,65 | 7.000,00 | -5.709,35 | 1.290,65 | 7.000,00 | -5.709,35 |
| 5/612000-729910 | Zuführung an investive Gebarung | 2225 | 3225 | 24 | 10.078,13 | 13.500,00 | -3.421,87 | 10.078,13 | 13.500,00 | -3.421,87 |
| SU 22 / 32 | Summe Aufwendungen / Auszahlungen operative Gebarung | | | | 125.386,26 | 134.800,00 | -9.413,74 | 14.771,81 | 25.100,00 | -10.328,19 |
| SA 0 / SA 1 | (0) Nettoergebnis (21 - 22) / (1) Geldfluss operative Gebarung (31 - 32) | | | | -114.367,13 | -120.300,00 | 5.932,87 | -3.752,68 | -10.600,00 | 6.847,32 |
| 2/612000+894001 | Entnahmen von zweckgebundenen Haushaltsrücklagen | 2301 | | | 17.647,22 | 16.500,00 | 1.147,22 | | | |
| 1/612000-794001 | Zuweisung an zweckgebundene Haushaltsrücklagen | 2401 | | | 12,13 | | -12,13 | | | |
| SU 23 | Summe Haushaltsrücklagen | | | | 17.635,09 | 16.500,00 | 1.135,09 | 0,00 | 0,00 | 0,00 |
| SA00 | Nettoergebnis nach Zuw./Entn. Haushaltsrücklagen (Saldo 0 +/- SU23) | | | | -96.732,04 | -103.800,00 | 7.067,96 | | | |
| Investive Gebarung | | | | | | | | | | |
| SU 33 | Summe Einzahlungen investive Gebarung | | | | | | | 0,00 | 0,00 | 0,00 |
| 5/612000-002000 | Baukosten Gemeindestraßen | | 3412 | 40 | | | | 27.725,35 | 30.000,00 | -2.274,65 |
| SU 34 | Summe Auszahlungen investive Gebarung | | | | | | | 27.725,35 | 30.000,00 | -2.274,65 |
| SA2 | Saldo (2) Geldfluss aus der Investiven Gebarung (33 - 34) | | | | | | | -27.725,35 | -30.000,00 | 2.274,65 |
| SA3 | Saldo (3) Nettofinanzierungssaldo (Saldo 1 + Saldo 2) | | | | | | | -31.478,03 | -40.600,00 | 9.121,97 |
| Finanzierungstätigkeit | | | | | | | | | | |
| SU 35 | Summe Einzahlungen aus der Finanzierungstätigkeit | | | | | | | 0,00 | 0,00 | 0,00 |
| 1/612000-346000 | Tilgung von Bankdarlehen | | 3614 | 65 | | | | 16.420,00 | 16.500,00 | -80,00 |
| SU 36 | Summe Auszahlungen aus der Finanzierungstätigkeit | | | | | | | 16.420,00 | 16.500,00 | -80,00 |
| SA4 | Saldo (4) Geldfluss aus der Finanzierungstätigkeit (35 - 36) | | | | | | | -16.420,00 | -16.500,00 | 80,00 |
| SA5 | Saldo (5) Geldfluss aus der voranschlagswirksamen Gebarung (Saldo 3 + Saldo 4) | | | | | | | -47.898,03 | -57.100,00 | 9.201,97 |

| | | MVAG | | | Ergebnisrechnung | | | Finanzierungsrechnung | | |
|--------------------|---|------|------|----|-------------------|-------------------|------------------|-----------------------|-------------------|-------------------|
| | | EH | FH | QU | RA 2020 | VA 2020 | RA - VA | RA 2020 | VA 2020 | RA - VA |
| 612100 | Ortskernprojekt Dorfplatz | | | | | | | | | |
| | Operative Gebarung | | | | | | | | | |
| 2/612100+813000 | Erträge aus der Auflösung von Investitionszuschüssen (Kapitaltransfers) | 2127 | | | 681,82 | | 681,82 | | | |
| 6/612100+829960 | Sonstige Erträge - Übernahme 2019 | 2116 | 3116 | 18 | 62.321,58 | 62.300,00 | 21,58 | 62.321,58 | 62.300,00 | 21,58 |
| 6/612100+871000 | Bedarfszuweisung Dorfplatz | 2121 | 3121 | 33 | 70.000,00 | 70.000,00 | | 70.000,00 | 70.000,00 | |
| SU 21 / 31 | Summe Erträge / Einzahlungen operative Gebarung | | | | 133.003,40 | 132.300,00 | 703,40 | 132.321,58 | 132.300,00 | 21,58 |
| 1/612100-680000 | Planmäßige Abschreibung | 2226 | | | 6.780,30 | | 6.780,30 | | | |
| 5/612100-729960 | Sonstige Aufwendungen - Übernahme 2019 | 2225 | 3225 | 24 | 62.321,58 | 62.300,00 | 21,58 | 62.321,58 | 62.300,00 | 21,58 |
| SU 22 / 32 | Summe Aufwendungen / Auszahlungen operative Gebarung | | | | 69.101,88 | 62.300,00 | 6.801,88 | 62.321,58 | 62.300,00 | 21,58 |
| SA 0 / SA 1 | (0) Nettoergebnis (21 - 22) / (1) Geldfluss operative Gebarung (31 - 32) | | | | 63.901,52 | 70.000,00 | -6.098,48 | 70.000,00 | 70.000,00 | 0,00 |
| SU 23 | Summe Haushaltsrücklagen | | | | 0,00 | 0,00 | 0,00 | 0,00 | 0,00 | 0,00 |
| SA00 | Nettoergebnis nach Zuw./Entn. Haushaltsrücklagen (Saldo 0 +/- SU23) | | | | 63.901,52 | 70.000,00 | -6.098,48 | | | |
| | Investive Gebarung | | | | | | | | | |
| SU 33 | Summe Einzahlungen investive Gebarung | | | | | | | 0,00 | 0,00 | 0,00 |
| 5/612100-002000 | Dorfplatz Baukosten | | 3412 | 40 | | | | 46.778,79 | 62.300,00 | -15.521,21 |
| SU 34 | Summe Auszahlungen investive Gebarung | | | | | | | 46.778,79 | 62.300,00 | -15.521,21 |
| SA2 | Saldo (2) Geldfluss aus der Investiven Gebarung (33 - 34) | | | | | | | -46.778,79 | -62.300,00 | 15.521,21 |
| SA3 | Saldo (3) Nettofinanzierungssaldo (Saldo 1 + Saldo 2) | | | | | | | 23.221,21 | 7.700,00 | 15.521,21 |
| | Finanzierungstätigkeit | | | | | | | | | |
| SU 35 | Summe Einzahlungen aus der Finanzierungstätigkeit | | | | | | | 0,00 | 0,00 | 0,00 |
| 5/612100-346000 | Sondertilgung Darlehen | | 3614 | 65 | | | | | 70.000,00 | -70.000,00 |
| SU 36 | Summe Auszahlungen aus der Finanzierungstätigkeit | | | | | | | 0,00 | 70.000,00 | -70.000,00 |
| SA4 | Saldo (4) Geldfluss aus der Finanzierungstätigkeit (35 - 36) | | | | | | | 0,00 | -70.000,00 | 70.000,00 |
| SA5 | Saldo (5) Geldfluss aus der voranschlagswirksamen Gebarung (Saldo 3 + Saldo 4) | | | | | | | 23.221,21 | -62.300,00 | 85.521,21 |
| 63 | Schutzwasserbau | | | | | | | | | |
| 631 | Konkurrenzgewässer | | | | | | | | | |
| 631000 | Konkurrenzgewässer | | | | | | | | | |
| | Operative Gebarung | | | | | | | | | |
| SU 21 / 31 | Summe Erträge / Einzahlungen operative Gebarung | | | | 0,00 | 0,00 | 0,00 | 0,00 | 0,00 | 0,00 |
| 1/631000-752000 | Beiträge an Wasserverbände | 2231 | 3231 | 26 | 1.950,00 | 2.000,00 | -50,00 | 1.950,00 | 2.000,00 | -50,00 |
| SU 22 / 32 | Summe Aufwendungen / Auszahlungen operative Gebarung | | | | 1.950,00 | 2.000,00 | -50,00 | 1.950,00 | 2.000,00 | -50,00 |
| SA 0 / SA 1 | (0) Nettoergebnis (21 - 22) / (1) Geldfluss operative Gebarung (31 - 32) | | | | -1.950,00 | -2.000,00 | 50,00 | -1.950,00 | -2.000,00 | 50,00 |
| SU 23 | Summe Haushaltsrücklagen | | | | 0,00 | 0,00 | 0,00 | 0,00 | 0,00 | 0,00 |
| SA00 | Nettoergebnis nach Zuw./Entn. Haushaltsrücklagen (Saldo 0 +/- SU23) | | | | -1.950,00 | -2.000,00 | 50,00 | | | |

| | MVAG | MVAG | QU | Ergebnisrechnung | | | Finanzierungsrechnung | | | |
|-------------------------------|------|------|----|------------------|------|----|-----------------------|-----------|-----------|-----------|
| | | | | EH | FH | | RA 2020 | VA 2020 | RA - VA | RA 2020 |
| Investive Gebarung | | | | | | | | | | |
| SU 33 | | | | | | | | 0,00 | 0,00 | 0,00 |
| SU 34 | | | | | | | | 0,00 | 0,00 | 0,00 |
| SA2 | | | | | | | | 0,00 | 0,00 | 0,00 |
| SA3 | | | | | | | | -1.950,00 | -2.000,00 | 50,00 |
| Finanzierungstätigkeit | | | | | | | | | | |
| SU 35 | | | | | | | | 0,00 | 0,00 | 0,00 |
| SU 36 | | | | | | | | 0,00 | 0,00 | 0,00 |
| SA4 | | | | | | | | 0,00 | 0,00 | 0,00 |
| SA5 | | | | | | | | -1.950,00 | -2.000,00 | 50,00 |
| 639 | | | | | | | | | | |
| 639000 | | | | | | | | | | |
| Operative Gebarung | | | | | | | | | | |
| SU 21 / 31 | | | | | | | | 0,00 | 0,00 | 0,00 |
| 1/639000-613000 | | | | 2224 | 3224 | 24 | | 1.324,60 | 3.000,00 | -1.675,40 |
| SU 22 / 32 | | | | | | | | 1.324,60 | 3.000,00 | -1.675,40 |
| SA 0 / SA 1 | | | | | | | | -1.324,60 | -3.000,00 | 1.675,40 |
| SU 23 | | | | | | | | 0,00 | 0,00 | 0,00 |
| SA00 | | | | | | | | -1.324,60 | -3.000,00 | 1.675,40 |
| Investive Gebarung | | | | | | | | | | |
| SU 33 | | | | | | | | 0,00 | 0,00 | 0,00 |
| SU 34 | | | | | | | | 0,00 | 0,00 | 0,00 |
| SA2 | | | | | | | | 0,00 | 0,00 | 0,00 |
| SA3 | | | | | | | | -1.324,60 | -3.000,00 | 1.675,40 |
| Finanzierungstätigkeit | | | | | | | | | | |
| SU 35 | | | | | | | | 0,00 | 0,00 | 0,00 |
| SU 36 | | | | | | | | 0,00 | 0,00 | 0,00 |
| SA4 | | | | | | | | 0,00 | 0,00 | 0,00 |
| SA5 | | | | | | | | -1.324,60 | -3.000,00 | 1.675,40 |
| 64 | | | | | | | | | | |
| 640 | | | | | | | | | | |
| 640000 | | | | | | | | | | |
| Operative Gebarung | | | | | | | | | | |
| 2/640000+828000 | | | | 2116 | 3116 | 18 | | 500,00 | 500,00 | |

| | | MVAG | | | Ergebnisrechnung | | | Finanzierungsrechnung | | |
|-------------------------------|---|------|------|----|------------------|-----------------|----------------|-----------------------|-----------------|----------------|
| | | EH | FH | QU | RA 2020 | VA 2020 | RA - VA | RA 2020 | VA 2020 | RA - VA |
| 2/640000+868000 | Gemeindestraßenstrafen | 2124 | 3124 | 16 | 1.100,00 | 1.100,00 | | 1.100,00 | 1.100,00 | |
| SU 21 / 31 | Summe Erträge / Einzahlungen operative Gebarung | | | | 1.600,00 | 1.600,00 | 0,00 | 1.600,00 | 1.600,00 | 0,00 |
| 1/640000-611000 | Verkehrszeichen, Spiegel, Leitschienen | 2224 | 3224 | 24 | 427,19 | 1.000,00 | -572,81 | 427,19 | 1.000,00 | -572,81 |
| 1/640000-680000 | Planmäßige Abschreibung | 2226 | | | 285,12 | 300,00 | -14,88 | | | |
| SU 22 / 32 | Summe Aufwendungen / Auszahlungen operative Gebarung | | | | 712,31 | 1.300,00 | -587,69 | 427,19 | 1.000,00 | -572,81 |
| SA 0 / SA 1 | (0) Nettoergebnis (21 - 22) / (1) Geldfluss operative Gebarung (31 - 32) | | | | 887,69 | 300,00 | 587,69 | 1.172,81 | 600,00 | 572,81 |
| SU 23 | Summe Haushaltsrücklagen | | | | 0,00 | 0,00 | 0,00 | 0,00 | 0,00 | 0,00 |
| SA00 | Nettoergebnis nach Zuw./Entn. Haushaltsrücklagen (Saldo 0 +/- SU23) | | | | 887,69 | 300,00 | 587,69 | | | |
| Investive Gebarung | | | | | | | | | | |
| SU 33 | Summe Einzahlungen investive Gebarung | | | | | | | 0,00 | 0,00 | 0,00 |
| SU 34 | Summe Auszahlungen investive Gebarung | | | | | | | 0,00 | 0,00 | 0,00 |
| SA2 | Saldo (2) Geldfluss aus der Investiven Gebarung (33 - 34) | | | | | | | 0,00 | 0,00 | 0,00 |
| SA3 | Saldo (3) Nettofinanzierungssaldo (Saldo 1 + Saldo 2) | | | | | | | 1.172,81 | 600,00 | 572,81 |
| Finanzierungstätigkeit | | | | | | | | | | |
| SU 35 | Summe Einzahlungen aus der Finanzierungstätigkeit | | | | | | | 0,00 | 0,00 | 0,00 |
| SU 36 | Summe Auszahlungen aus der Finanzierungstätigkeit | | | | | | | 0,00 | 0,00 | 0,00 |
| SA4 | Saldo (4) Geldfluss aus der Finanzierungstätigkeit (35 - 36) | | | | | | | 0,00 | 0,00 | 0,00 |
| SA5 | Saldo (5) Geldfluss aus der voranschlagswirksamen Gebarung (Saldo 3 + Saldo 4) | | | | | | | 1.172,81 | 600,00 | 572,81 |
| 649 | Sonstige Einrichtungen und Maßnahmen | | | | | | | | | |
| 649000 | Sonstige Einrichtungen und Maßnahmen | | | | | | | | | |
| Operative Gebarung | | | | | | | | | | |
| SU 21 / 31 | Summe Erträge / Einzahlungen operative Gebarung | | | | 0,00 | 0,00 | 0,00 | 0,00 | 0,00 | 0,00 |
| 1/649000-613000 | Instandhaltung Bushaltestellen | 2224 | 3224 | 24 | | 200,00 | -200,00 | | 200,00 | -200,00 |
| 1/649000-680000 | Planmäßige Abschreibung | 2226 | | | 464,52 | 500,00 | -35,48 | | | |
| SU 22 / 32 | Summe Aufwendungen / Auszahlungen operative Gebarung | | | | 464,52 | 700,00 | -235,48 | 0,00 | 200,00 | -200,00 |
| SA 0 / SA 1 | (0) Nettoergebnis (21 - 22) / (1) Geldfluss operative Gebarung (31 - 32) | | | | -464,52 | -700,00 | 235,48 | 0,00 | -200,00 | 200,00 |
| SU 23 | Summe Haushaltsrücklagen | | | | 0,00 | 0,00 | 0,00 | 0,00 | 0,00 | 0,00 |
| SA00 | Nettoergebnis nach Zuw./Entn. Haushaltsrücklagen (Saldo 0 +/- SU23) | | | | -464,52 | -700,00 | 235,48 | | | |
| Investive Gebarung | | | | | | | | | | |
| SU 33 | Summe Einzahlungen investive Gebarung | | | | | | | 0,00 | 0,00 | 0,00 |
| SU 34 | Summe Auszahlungen investive Gebarung | | | | | | | 0,00 | 0,00 | 0,00 |
| SA2 | Saldo (2) Geldfluss aus der Investiven Gebarung (33 - 34) | | | | | | | 0,00 | 0,00 | 0,00 |
| SA3 | Saldo (3) Nettofinanzierungssaldo (Saldo 1 + Saldo 2) | | | | | | | 0,00 | -200,00 | 200,00 |
| Finanzierungstätigkeit | | | | | | | | | | |
| SU 35 | Summe Einzahlungen aus der Finanzierungstätigkeit | | | | | | | 0,00 | 0,00 | 0,00 |
| SU 36 | Summe Auszahlungen aus der Finanzierungstätigkeit | | | | | | | 0,00 | 0,00 | 0,00 |
| SA4 | Saldo (4) Geldfluss aus der Finanzierungstätigkeit (35 - 36) | | | | | | | 0,00 | 0,00 | 0,00 |

| | MVAG MVAG QU | | Ergebnisrechnung | | | Finanzierungsrechnung | | |
|------------|--|----|------------------|---------|---------|-----------------------|---------|---------|
| | EH | FH | RA 2020 | VA 2020 | RA - VA | RA 2020 | VA 2020 | RA - VA |
| SA5 | Saldo (5) Geldfluss aus der voranschlagswirksamen Gebarung (Saldo 3 + Saldo 4) | | | | | 0,00 | -200,00 | 200,00 |

| | MVAG MVAG QU | | | Ergebnisrechnung | | | Finanzierungsrechnung | | |
|-------------------------------|---|------|---------|--------------------|--------------------|-----------------|-----------------------|------------------|------------------|
| | EH | FH | | RA 2020 | VA 2020 | RA - VA | RA 2020 | VA 2020 | RA - VA |
| 7 Wirtschaftsförderung | | | | | | | | | |
| 71 | Grundlagenverbesserung in der Land- und Forstwirtschaft | | | | | | | | |
| 710 | Land- und forstwirtschaftlicher Wegebau | | | | | | | | |
| 710000 | Land- und Forstwirtschaftlicher Wegebau | | | | | | | | |
| Operative Gebarung | | | | | | | | | |
| 2/710000+813000 | Erträge aus der Auflösung von Investitionszuschüssen (Kapitaltransfers) | 2127 | | 1.109,41 | 900,00 | 209,41 | | | |
| 6/710000+829910 | Zuweisung zw. operativen Gebarung und Projekten | 2116 | 3116 18 | 5.547,53 | | 5.547,53 | 5.547,53 | | 5.547,53 |
| 6/710000+829960 | Sonstige Erträge - Übernahme 2019 | 2116 | 3116 18 | 12.981,36 | 13.000,00 | -18,64 | 12.981,36 | 13.000,00 | -18,64 |
| 6/710000+871000 | Beihilfe aus Bedarfszuweisungen | 2121 | 3121 33 | 3.375,00 | 3.400,00 | -25,00 | 3.375,00 | 3.400,00 | -25,00 |
| SU 21 / 31 | Summe Erträge / Einzahlungen operative Gebarung | | | 23.013,30 | 17.300,00 | 5.713,30 | 21.903,89 | 16.400,00 | 5.503,89 |
| 1/710000-680000 | Planmäßige Abschreibung | 2226 | | 207.279,05 | 206.900,00 | 379,05 | | | |
| 5/710000-729910 | Zuführung an investive Gebarung | 2225 | 3225 24 | 5.547,53 | | 5.547,53 | 5.547,53 | | 5.547,53 |
| 5/710000-729960 | Sonstige Aufwendungen - Übernahme 2019 | 2225 | 3225 24 | 12.981,36 | 13.000,00 | -18,64 | 12.981,36 | 13.000,00 | -18,64 |
| SU 22 / 32 | Summe Aufwendungen / Auszahlungen operative Gebarung | | | 225.807,94 | 219.900,00 | 5.907,94 | 18.528,89 | 13.000,00 | 5.528,89 |
| SA 0 / SA 1 | (0) Nettoergebnis (21 - 22) / (1) Geldfluss operative Gebarung (31 - 32) | | | -202.794,64 | -202.600,00 | -194,64 | 3.375,00 | 3.400,00 | -25,00 |
| SU 23 | Summe Haushaltsrücklagen | | | 0,00 | 0,00 | 0,00 | 0,00 | 0,00 | 0,00 |
| SA00 | Nettoergebnis nach Zuw./Entn. Haushaltsrücklagen (Saldo 0 +/- SU23) | | | -202.794,64 | -202.600,00 | -194,64 | | | |
| Investive Gebarung | | | | | | | | | |
| 6/710000+301000 | Landesbeitrag - ST8 Güterwegeabteilung | | 3331 33 | | | | 3.375,00 | 3.400,00 | -25,00 |
| 6/710000+307000 | Einnahmen GW-Erhaltung von Jagdgenossenschaft | | 3334 34 | | | | 19.827,56 | 21.200,00 | -1.372,44 |
| SU 33 | Summe Einzahlungen investive Gebarung | | | | | | 23.202,56 | 24.600,00 | -1.397,44 |
| 5/710000-002000 | Güterwegebau | | 3412 40 | | | | 22.143,73 | 15.000,00 | 7.143,73 |
| SU 34 | Summe Auszahlungen investive Gebarung | | | | | | 22.143,73 | 15.000,00 | 7.143,73 |
| SA2 | Saldo (2) Geldfluss aus der Investiven Gebarung (33 - 34) | | | | | | 1.058,83 | 9.600,00 | -8.541,17 |
| SA3 | Saldo (3) Nettofinanzierungssaldo (Saldo 1 + Saldo 2) | | | | | | 4.433,83 | 13.000,00 | -8.566,17 |
| Finanzierungstätigkeit | | | | | | | | | |
| SU 35 | Summe Einzahlungen aus der Finanzierungstätigkeit | | | | | | 0,00 | 0,00 | 0,00 |
| SU 36 | Summe Auszahlungen aus der Finanzierungstätigkeit | | | | | | 0,00 | 0,00 | 0,00 |
| SA4 | Saldo (4) Geldfluss aus der Finanzierungstätigkeit (35 - 36) | | | | | | 0,00 | 0,00 | 0,00 |
| SA5 | Saldo (5) Geldfluss aus der voranschlagswirksamen Gebarung (Saldo 3 + Saldo 4) | | | | | | 4.433,83 | 13.000,00 | -8.566,17 |

| | | MVAG MVAG QU | | | Ergebnisrechnung | | | Finanzierungsrechnung | | |
|-------------------------------|---|--------------|------|----|------------------|------------------|------------------|-----------------------|------------------|------------------|
| | | EH | FH | | RA 2020 | VA 2020 | RA - VA | RA 2020 | VA 2020 | RA - VA |
| 8 Dienstleistungen | | | | | | | | | | |
| 81 | Öffentliche Einrichtungen (soweit nicht dem Abschnitt 85 | | | | | | | | | |
| 813 | Müllbeseitigung | | | | | | | | | |
| 813000 | Müllbeseitigung | | | | | | | | | |
| Operative Gebarung | | | | | | | | | | |
| 2/813000+828000 | Rückersätze von Ausgaben | 2116 | 3116 | 18 | 4.592,84 | 4.000,00 | 592,84 | 4.592,84 | 4.000,00 | 592,84 |
| SU 21 / 31 | Summe Erträge / Einzahlungen operative Gebarung | | | | 4.592,84 | 4.000,00 | 592,84 | 4.592,84 | 4.000,00 | 592,84 |
| 1/813000-459000 | Müllsäcke - BIO, RM, PAPIER | 2221 | 3221 | 23 | 170,00 | 300,00 | -130,00 | 170,00 | 300,00 | -130,00 |
| 1/813000-619000 | Instandh. d. Müllplätze(Planierung) | 2224 | 3224 | 24 | | 500,00 | -500,00 | | 500,00 | -500,00 |
| SU 22 / 32 | Summe Aufwendungen / Auszahlungen operative Gebarung | | | | 170,00 | 800,00 | -630,00 | 170,00 | 800,00 | -630,00 |
| SA 0 / SA 1 | (0) Nettoergebnis (21 - 22) / (1) Geldfluss operative Gebarung (31 - 32) | | | | 4.422,84 | 3.200,00 | 1.222,84 | 4.422,84 | 3.200,00 | 1.222,84 |
| SU 23 | Summe Haushaltsrücklagen | | | | 0,00 | 0,00 | 0,00 | 0,00 | 0,00 | 0,00 |
| SA00 | Nettoergebnis nach Zuw./Entn. Haushaltsrücklagen (Saldo 0 +/- SU23) | | | | 4.422,84 | 3.200,00 | 1.222,84 | | | |
| Investive Gebarung | | | | | | | | | | |
| SU 33 | Summe Einzahlungen investive Gebarung | | | | | | | 0,00 | 0,00 | 0,00 |
| SU 34 | Summe Auszahlungen investive Gebarung | | | | | | | 0,00 | 0,00 | 0,00 |
| SA2 | Saldo (2) Geldfluss aus der Investiven Gebarung (33 - 34) | | | | | | | 0,00 | 0,00 | 0,00 |
| SA3 | Saldo (3) Nettofinanzierungssaldo (Saldo 1 + Saldo 2) | | | | | | | 4.422,84 | 3.200,00 | 1.222,84 |
| Finanzierungstätigkeit | | | | | | | | | | |
| SU 35 | Summe Einzahlungen aus der Finanzierungstätigkeit | | | | | | | 0,00 | 0,00 | 0,00 |
| SU 36 | Summe Auszahlungen aus der Finanzierungstätigkeit | | | | | | | 0,00 | 0,00 | 0,00 |
| SA4 | Saldo (4) Geldfluss aus der Finanzierungstätigkeit (35 - 36) | | | | | | | 0,00 | 0,00 | 0,00 |
| SA5 | Saldo (5) Geldfluss aus der voranschlagswirksamen Gebarung (Saldo 3 + Saldo 4) | | | | | | | 4.422,84 | 3.200,00 | 1.222,84 |
| 814 | Straßenreinigung | | | | | | | | | |
| 814000 | Straßenreinigung | | | | | | | | | |
| Operative Gebarung | | | | | | | | | | |
| 2/814000+827000 | Einnahmen Winterdienst f. KG Engels | 2116 | 3116 | 18 | 2.462,00 | 2.400,00 | 62,00 | 2.462,00 | 2.400,00 | 62,00 |
| SU 21 / 31 | Summe Erträge / Einzahlungen operative Gebarung | | | | 2.462,00 | 2.400,00 | 62,00 | 2.462,00 | 2.400,00 | 62,00 |
| 1/814000-616000 | Instandhaltung von Maschinen | 2224 | 3224 | 24 | | 2.000,00 | -2.000,00 | | 2.000,00 | -2.000,00 |
| 1/814000-728000 | Winterdienst (Streumaterial, Strassenreinigung) | 2225 | 3225 | 24 | 2.396,46 | 5.000,00 | -2.603,54 | 2.396,46 | 5.000,00 | -2.603,54 |
| 1/814000-729110 | Vergütungen zw. Verwaltungszweigen | 2225 | 3225 | 24 | 1.672,46 | 4.500,00 | -2.827,54 | 1.672,46 | 4.500,00 | -2.827,54 |
| SU 22 / 32 | Summe Aufwendungen / Auszahlungen operative Gebarung | | | | 4.068,92 | 11.500,00 | -7.431,08 | 4.068,92 | 11.500,00 | -7.431,08 |
| SA 0 / SA 1 | (0) Nettoergebnis (21 - 22) / (1) Geldfluss operative Gebarung (31 - 32) | | | | -1.606,92 | -9.100,00 | 7.493,08 | -1.606,92 | -9.100,00 | 7.493,08 |
| SU 23 | Summe Haushaltsrücklagen | | | | 0,00 | 0,00 | 0,00 | 0,00 | 0,00 | 0,00 |
| SA00 | Nettoergebnis nach Zuw./Entn. Haushaltsrücklagen (Saldo 0 +/- SU23) | | | | -1.606,92 | -9.100,00 | 7.493,08 | | | |

| | MVAG | MVAG | QU | Ergebnisrechnung | | | Finanzierungsrechnung | | | |
|-------------------------------|------|------|------|------------------|----|--|-----------------------|------------------|------------------|----------------|
| | | | | EH | FH | | RA 2020 | VA 2020 | RA - VA | RA 2020 |
| Investive Gebarung | | | | | | | | | | |
| SU 33 | | | | | | | | 0,00 | 0,00 | 0,00 |
| SU 34 | | | | | | | | 0,00 | 0,00 | 0,00 |
| SA2 | | | | | | | | 0,00 | 0,00 | 0,00 |
| SA3 | | | | | | | | -1.606,92 | -9.100,00 | 7.493,08 |
| Finanzierungstätigkeit | | | | | | | | | | |
| SU 35 | | | | | | | | 0,00 | 0,00 | 0,00 |
| SU 36 | | | | | | | | 0,00 | 0,00 | 0,00 |
| SA4 | | | | | | | | 0,00 | 0,00 | 0,00 |
| SA5 | | | | | | | | -1.606,92 | -9.100,00 | 7.493,08 |
| 815 | | | | | | | | | | |
| 815000 | | | | | | | | | | |
| Operative Gebarung | | | | | | | | | | |
| 2/815000+813000 | | | 2127 | | | | | 354,11 | 400,00 | -45,89 |
| SU 21 / 31 | | | | | | | | 354,11 | 400,00 | -45,89 |
| 1/815000-613000 | | | 2224 | 3224 | 24 | | | 903,69 | 1.000,00 | -96,31 |
| 1/815000-680000 | | | 2226 | | | | | 644,21 | 600,00 | 44,21 |
| 1/815000-728000 | | | 2225 | 3225 | 24 | | | 230,40 | 500,00 | -269,60 |
| SU 22 / 32 | | | | | | | | 1.778,30 | 2.100,00 | -321,70 |
| SA 0 / SA 1 | | | | | | | | -1.424,19 | -1.700,00 | 275,81 |
| SU 23 | | | | | | | | 0,00 | 0,00 | 0,00 |
| SA00 | | | | | | | | -1.424,19 | -1.700,00 | 275,81 |
| Investive Gebarung | | | | | | | | | | |
| SU 33 | | | | | | | | 0,00 | 0,00 | 0,00 |
| 1/815000-050000 | | | 3412 | 40 | | | | | 1.000,00 | -1.000,00 |
| SU 34 | | | | | | | | 0,00 | 1.000,00 | -1.000,00 |
| SA2 | | | | | | | | 0,00 | -1.000,00 | 1.000,00 |
| SA3 | | | | | | | | -1.134,09 | -2.500,00 | 1.365,91 |
| Finanzierungstätigkeit | | | | | | | | | | |
| SU 35 | | | | | | | | 0,00 | 0,00 | 0,00 |
| SU 36 | | | | | | | | 0,00 | 0,00 | 0,00 |
| SA4 | | | | | | | | 0,00 | 0,00 | 0,00 |
| SA5 | | | | | | | | -1.134,09 | -2.500,00 | 1.365,91 |

| | MVAG | MVAG | QU | Ergebnisrechnung | | | Finanzierungsrechnung | | | | | |
|-------------------------------|------|------|----|------------------|------|----|-----------------------|-------------------|------------------|-------------------|-------------------|------------------|
| | | | | EH | FH | | RA 2020 | VA 2020 | RA - VA | RA 2020 | VA 2020 | RA - VA |
| 816 | | | | | | | | | | | | |
| 816000 | | | | | | | | | | | | |
| | | | | | | | | | | | | |
| Operative Gebarung | | | | | | | | | | | | |
| SU 21 / 31 | | | | | | | | | | | | |
| | | | | | | | | | | | | |
| 1/816000-600000 | | | | 2222 | 3222 | 24 | 6.431,17 | 6.000,00 | 431,17 | 6.431,17 | 6.000,00 | 431,17 |
| 1/816000-619000 | | | | 2224 | 3224 | 24 | 414,67 | 3.000,00 | -2.585,33 | 414,67 | 3.000,00 | -2.585,33 |
| 1/816000-680000 | | | | 2226 | | | 5.368,21 | 5.100,00 | 268,21 | | | |
| 1/816000-729110 | | | | 2225 | 3225 | 24 | 1.568,04 | 1.000,00 | 568,04 | 1.568,04 | 1.000,00 | 568,04 |
| SU 22 / 32 | | | | | | | 13.782,09 | 15.100,00 | -1.317,91 | 8.413,88 | 10.000,00 | -1.586,12 |
| SA 0 / SA 1 | | | | | | | -13.782,09 | -15.100,00 | 1.317,91 | -8.413,88 | -10.000,00 | 1.586,12 |
| SU 23 | | | | | | | 0,00 | 0,00 | 0,00 | 0,00 | 0,00 | 0,00 |
| SA00 | | | | | | | -13.782,09 | -15.100,00 | 1.317,91 | | | |
| Investive Gebarung | | | | | | | | | | | | |
| SU 33 | | | | | | | | | | 0,00 | 0,00 | 0,00 |
| 1/816000-050000 | | | | | 3412 | 40 | | | | 2.717,99 | 2.800,00 | -82,01 |
| SU 34 | | | | | | | | | | 2.717,99 | 2.800,00 | -82,01 |
| SA2 | | | | | | | | | | -2.717,99 | -2.800,00 | 82,01 |
| SA3 | | | | | | | | | | -11.131,87 | -12.800,00 | 1.668,13 |
| Finanzierungstätigkeit | | | | | | | | | | | | |
| SU 35 | | | | | | | | | | 0,00 | 0,00 | 0,00 |
| SU 36 | | | | | | | | | | 0,00 | 0,00 | 0,00 |
| SA4 | | | | | | | | | | 0,00 | 0,00 | 0,00 |
| SA5 | | | | | | | | | | -11.131,87 | -12.800,00 | 1.668,13 |
| 817 | | | | | | | | | | | | |
| 817000 | | | | | | | | | | | | |
| | | | | | | | | | | | | |
| Operative Gebarung | | | | | | | | | | | | |
| 2/817000+811000 | | | | 2115 | 3115 | 14 | 100,00 | | 100,00 | 100,00 | | 100,00 |
| 2/817000+852000 | | | | 2113 | 3113 | 12 | 4.842,00 | 3.700,00 | 1.142,00 | 4.012,00 | 3.700,00 | 312,00 |
| 2/817000+852200 | | | | 2113 | 3113 | 12 | 2.750,00 | 2.500,00 | 250,00 | 2.750,00 | 2.500,00 | 250,00 |
| SU 21 / 31 | | | | | | | 7.692,00 | 6.200,00 | 1.492,00 | 6.862,00 | 6.200,00 | 662,00 |
| 1/817000-600000 | | | | 2222 | 3222 | 24 | 103,89 | 300,00 | -196,11 | 103,89 | 300,00 | -196,11 |
| 1/817000-711000 | | | | 2225 | 3225 | 24 | 749,00 | 1.000,00 | -251,00 | 749,00 | 1.000,00 | -251,00 |
| 1/817000-728000 | | | | 2225 | 3225 | 24 | 2.620,00 | 4.500,00 | -1.880,00 | 2.620,00 | 4.500,00 | -1.880,00 |
| 1/817000-729000 | | | | 2225 | 3225 | 24 | | 500,00 | -500,00 | | 500,00 | -500,00 |
| 1/817000-729110 | | | | 2225 | 3225 | 24 | 3.889,22 | 5.000,00 | -1.110,78 | 3.889,22 | 5.000,00 | -1.110,78 |
| SU 22 / 32 | | | | | | | 7.362,11 | 11.300,00 | -3.937,89 | 7.362,11 | 11.300,00 | -3.937,89 |

| | MVAG | MVAG QU | | Ergebnisrechnung | | | Finanzierungsrechnung | | | |
|-------------------------------|------|---|------|------------------|------------------|------------------|-----------------------|------------------|------------------|-----------------|
| | | EH | FH | RA 2020 | VA 2020 | RA - VA | RA 2020 | VA 2020 | RA - VA | |
| SA 0 / SA 1 | | (0) Nettoergebnis (21 - 22) / (1) Geldfluss operative Gebarung (31 - 32) | | | 329,89 | -5.100,00 | 5.429,89 | -500,11 | -5.100,00 | 4.599,89 |
| SU 23 | | Summe Haushaltsrücklagen | | | 0,00 | 0,00 | 0,00 | 0,00 | 0,00 | 0,00 |
| SA00 | | Nettoergebnis nach Zuw./Entn. Haushaltsrücklagen (Saldo 0 +/- SU23) | | | 329,89 | -5.100,00 | 5.429,89 | | | |
| Investive Gebarung | | | | | | | | | | |
| SU 33 | | Summe Einzahlungen investive Gebarung | | | | | | 0,00 | 0,00 | 0,00 |
| 1/817000-042000 | | Betriebsausstattung | 3415 | 41 | | | | 800,00 | | -800,00 |
| SU 34 | | Summe Auszahlungen investive Gebarung | | | | | | 0,00 | 800,00 | -800,00 |
| SA2 | | Saldo (2) Geldfluss aus der Investiven Gebarung (33 - 34) | | | | | | 0,00 | -800,00 | 800,00 |
| SA3 | | Saldo (3) Nettofinanzierungssaldo (Saldo 1 + Saldo 2) | | | | | | -500,11 | -5.900,00 | 5.399,89 |
| Finanzierungstätigkeit | | | | | | | | | | |
| SU 35 | | Summe Einzahlungen aus der Finanzierungstätigkeit | | | | | | 0,00 | 0,00 | 0,00 |
| SU 36 | | Summe Auszahlungen aus der Finanzierungstätigkeit | | | | | | 0,00 | 0,00 | 0,00 |
| SA4 | | Saldo (4) Geldfluss aus der Finanzierungstätigkeit (35 - 36) | | | | | | 0,00 | 0,00 | 0,00 |
| SA5 | | Saldo (5) Geldfluss aus der voranschlagswirksamen Gebarung (Saldo 3 + Saldo 4) | | | | | | -500,11 | -5.900,00 | 5.399,89 |
| | | | | | | | | | | |
| 82 | | Betriebsähnliche Einrichtungen und Betriebe | | | | | | | | |
| 820 | | Wirtschaftshöfe | | | | | | | | |
| 820000 | | Wirtschaftshöfe | | | | | | | | |
| Operative Gebarung | | | | | | | | | | |
| 2/820000+803000 | | Verkauf Fahrzeug | 2116 | 31 | 1.700,00 | | 1.700,00 | | | |
| 2/820000+811000 | | Einnahmen aus Vermietung (Arbeitsbühne Sighbg) | 2115 | 3115 | 1.385,02 | 1.300,00 | 85,02 | 1.385,02 | 1.300,00 | 85,02 |
| 2/820000+827000 | | Kostenersätze | 2116 | 3116 | 1.000,00 | | 1.000,00 | 1.000,00 | | 1.000,00 |
| 2/820000+829000 | | Abfertigungsversicherung 820000 | 2116 | 3116 | 2.876,73 | | 2.876,73 | | | |
| 2/820000+829100 | | Vergütungen zw. Verwaltungszweigen | 2116 | 3116 | 67.011,79 | 69.000,00 | -1.988,21 | 67.011,79 | 69.000,00 | -1.988,21 |
| SU 21 / 31 | | Summe Erträge / Einzahlungen operative Gebarung | | | 73.973,54 | 70.300,00 | 3.673,54 | 69.396,81 | 70.300,00 | -903,19 |
| 1/820000-400000 | | Geringwertige Wirtschaftsgüter | 2221 | 3221 | 1.441,51 | 500,00 | 941,51 | 1.441,51 | 500,00 | 941,51 |
| 1/820000-402000 | | Werkzeug | 2221 | 3221 | 178,05 | 400,00 | -221,95 | 178,05 | 400,00 | -221,95 |
| 1/820000-452000 | | Treibstoffe | 2221 | 3221 | 2.326,47 | 3.000,00 | -673,53 | 2.326,47 | 3.000,00 | -673,53 |
| 1/820000-511000 | | Bezüge VB Schema (Arbeiter) | 2211 | 3211 | 62.533,44 | 62.600,00 | -66,56 | 62.533,44 | 62.600,00 | -66,56 |
| 1/820000-522000 | | Bezüge nicht ganzjährig beschäftigten Angestellten | 2211 | 3211 | 1.396,66 | 1.200,00 | 196,66 | 1.396,66 | 1.200,00 | 196,66 |
| 1/820000-523000 | | Bezüge Arb. nicht ganzj.beschäftigt | 2211 | 3211 | 1.396,67 | | 1.396,67 | 1.396,67 | | 1.396,67 |
| 1/820000-580000 | | DGB z. Ausgleichsf. f. VB | 2212 | 3212 | 2.526,72 | 2.500,00 | 26,72 | 2.526,72 | 2.500,00 | 26,72 |
| 1/820000-582000 | | DGB-SV und MV-Beiträge | 2212 | 3212 | 13.794,63 | 13.500,00 | 294,63 | 13.794,63 | 13.500,00 | 294,63 |
| 1/820000-582200 | | Abfertigungsversicherung | 2212 | 3212 | 2.876,73 | 2.900,00 | -23,27 | 2.876,73 | 2.900,00 | -23,27 |
| 1/820000-591000 | | Dotierung von Rückstellungen für Abfertigungen | 2214 | | 1.477,52 | 900,00 | 577,52 | | | |

| | | MVAG | | | Ergebnisrechnung | | | Finanzierungsrechnung | | |
|-------------------------------|---|------|------|----|-------------------|-------------------|-----------------|-----------------------|-------------------|------------------|
| | | EH | FH | QU | RA 2020 | VA 2020 | RA - VA | RA 2020 | VA 2020 | RA - VA |
| 1/820000-592000 | Dotierung von Rückstellungen für Jubiläumswendungen | 2214 | | | 1.683,31 | 700,00 | 983,31 | | | |
| 1/820000-600000 | Strom | 2222 | 3222 | 24 | 344,57 | 500,00 | -155,43 | 344,57 | 500,00 | -155,43 |
| 1/820000-614000 | Instandhaltung der Gebäude | 2224 | 3224 | 24 | 952,55 | 4.000,00 | -3.047,45 | 952,55 | 4.000,00 | -3.047,45 |
| 1/820000-616000 | Instandhaltung von Maschinen | 2224 | 3224 | 24 | 192,00 | 200,00 | -8,00 | 192,00 | 200,00 | -8,00 |
| 1/820000-617000 | Instandhaltung der Fahrzeuge | 2224 | 3224 | 24 | 2.051,74 | 3.000,00 | -948,26 | 2.051,74 | 3.000,00 | -948,26 |
| 1/820000-631000 | Telefongebühren | 2222 | 3222 | 24 | 125,59 | 100,00 | 25,59 | 125,59 | 100,00 | 25,59 |
| 1/820000-670000 | Versicherungen | 2222 | 3222 | 24 | 2.539,85 | 2.200,00 | 339,85 | 2.539,85 | 2.200,00 | 339,85 |
| 1/820000-680000 | Planmäßige Abschreibung | 2226 | | | 7.568,44 | 6.400,00 | 1.168,44 | | | |
| 1/820000-683000 | Verluste aus dem Abgang von Sachanlagen und immateriellen Vermögenswerten | 2226 | | | 3.850,00 | | 3.850,00 | | | |
| 1/820000-710000 | Steuern u. Abgaben (KFZ-Steuer) | 2225 | 3225 | 24 | 781,15 | 800,00 | -18,85 | 781,15 | 800,00 | -18,85 |
| 1/820000-724000 | Reisegebühren | 2225 | 3225 | 24 | 52,08 | 100,00 | -47,92 | 52,08 | 100,00 | -47,92 |
| SU 22 / 32 | Summe Aufwendungen / Auszahlungen operative Gebarung | | | | 110.089,68 | 105.500,00 | 4.589,68 | 95.510,41 | 97.500,00 | -1.989,59 |
| SA 0 / SA 1 | (0) Nettoergebnis (21 - 22) / (1) Geldfluss operative Gebarung (31 - 32) | | | | -36.116,14 | -35.200,00 | -916,14 | -26.113,60 | -27.200,00 | 1.086,40 |
| SU 23 | Summe Haushaltsrücklagen | | | | 0,00 | 0,00 | 0,00 | 0,00 | 0,00 | 0,00 |
| SA00 | Nettoergebnis nach Zuw./Entn. Haushaltsrücklagen (Saldo 0 +/- SU23) | | | | -36.116,14 | -35.200,00 | -916,14 | | | |
| Investive Gebarung | | | | | | | | | | |
| 2/820000+803000 | Verkauf Fahrzeug | | 3314 | 31 | | | | 1.700,00 | | 1.700,00 |
| SU 33 | Summe Einzahlungen investive Gebarung | | | | | | | 1.700,00 | 0,00 | 1.700,00 |
| 1/820000-020000 | Ankauf v. Maschinen (Werkst.) | | 3414 | 41 | | | | | 800,00 | -800,00 |
| 1/820000-040000 | Fahrzeuge | | 3414 | 41 | | | | 24.360,00 | 24.400,00 | -40,00 |
| SU 34 | Summe Auszahlungen investive Gebarung | | | | | | | 24.360,00 | 25.200,00 | -840,00 |
| SA2 | Saldo (2) Geldfluss aus der Investiven Gebarung (33 - 34) | | | | | | | -22.660,00 | -25.200,00 | 2.540,00 |
| SA3 | Saldo (3) Nettofinanzierungssaldo (Saldo 1 + Saldo 2) | | | | | | | -48.773,60 | -52.400,00 | 3.626,40 |
| Finanzierungstätigkeit | | | | | | | | | | |
| SU 35 | Summe Einzahlungen aus der Finanzierungstätigkeit | | | | | | | 0,00 | 0,00 | 0,00 |
| SU 36 | Summe Auszahlungen aus der Finanzierungstätigkeit | | | | | | | 0,00 | 0,00 | 0,00 |
| SA4 | Saldo (4) Geldfluss aus der Finanzierungstätigkeit (35 - 36) | | | | | | | 0,00 | 0,00 | 0,00 |
| SA5 | Saldo (5) Geldfluss aus der voranschlagswirksamen Gebarung (Saldo 3 + Saldo 4) | | | | | | | -48.773,60 | -52.400,00 | 3.626,40 |
| 827 | Öffentliche Waagen | | | | | | | | | |
| 827000 | Öffentliche Waagen | | | | | | | | | |
| Operative Gebarung | | | | | | | | | | |
| 2/827000+852000 | Brückenwaage (Wiegegebühren) | 2113 | 3113 | 12 | | 100,00 | -100,00 | | 100,00 | -100,00 |
| SU 21 / 31 | Summe Erträge / Einzahlungen operative Gebarung | | | | 0,00 | 100,00 | -100,00 | 0,00 | 100,00 | -100,00 |
| 1/827000-729000 | Aufwendungen Brückenwaage | 2225 | 3225 | 24 | | 500,00 | -500,00 | | 500,00 | -500,00 |
| SU 22 / 32 | Summe Aufwendungen / Auszahlungen operative Gebarung | | | | 0,00 | 500,00 | -500,00 | 0,00 | 500,00 | -500,00 |

| | | MVAG MVAG QU | | | Ergebnisrechnung | | | Finanzierungsrechnung | | |
|-------------------------------|---|--------------|------|------|------------------|-------------------|-------------------|-----------------------|-------------------|--------------------|
| | | EH | FH | | RA 2020 | VA 2020 | RA - VA | RA 2020 | VA 2020 | RA - VA |
| SA 0 / SA 1 | (0) Nettoergebnis (21 - 22) / (1) Geldfluss operative Gebarung (31 – 32) | | | | 0,00 | -400,00 | 400,00 | 0,00 | -400,00 | 400,00 |
| SU 23 | Summe Haushaltsrücklagen | | | | 0,00 | 0,00 | 0,00 | 0,00 | 0,00 | 0,00 |
| SA00 | Nettoergebnis nach Zuw./Entn. Haushaltsrücklagen (Saldo 0 +/- SU23) | | | | 0,00 | -400,00 | 400,00 | | | |
| Investive Gebarung | | | | | | | | | | |
| SU 33 | Summe Einzahlungen investive Gebarung | | | | | | | 0,00 | 0,00 | 0,00 |
| SU 34 | Summe Auszahlungen investive Gebarung | | | | | | | 0,00 | 0,00 | 0,00 |
| SA2 | Saldo (2) Geldfluss aus der Investiven Gebarung (33 – 34) | | | | | | | 0,00 | 0,00 | 0,00 |
| SA3 | Saldo (3) Nettofinanzierungssaldo (Saldo 1 + Saldo 2) | | | | | | | 0,00 | -400,00 | 400,00 |
| Finanzierungstätigkeit | | | | | | | | | | |
| SU 35 | Summe Einzahlungen aus der Finanzierungstätigkeit | | | | | | | 0,00 | 0,00 | 0,00 |
| SU 36 | Summe Auszahlungen aus der Finanzierungstätigkeit | | | | | | | 0,00 | 0,00 | 0,00 |
| SA4 | Saldo (4) Geldfluss aus der Finanzierungstätigkeit (35 – 36) | | | | | | | 0,00 | 0,00 | 0,00 |
| SA5 | Saldo (5) Geldfluss aus der voranschlagswirksamen Gebarung (Saldo 3 + Saldo 4) | | | | | | | 0,00 | -400,00 | 400,00 |
| | | | | | | | | | | |
| 84 | Liegenschaften, Wohn- und Geschäftsgebäude | | | | | | | | | |
| 840 | Grundbesitz | | | | | | | | | |
| 840000 | Grundbesitz | | | | | | | | | |
| Operative Gebarung | | | | | | | | | | |
| 2/840000+811000 | Erlöse aus Verpachtungen | 2115 | 3115 | 14 | 2.843,27 | 103.000,00 | -100.156,73 | 2.888,27 | 103.000,00 | -100.111,73 |
| 2/840000+811001 | Einnahmen aus Vermietung | 2115 | 3115 | 14 | 6.480,00 | 6.500,00 | -20,00 | 6.480,00 | 6.500,00 | -20,00 |
| 2/840000+829000 | Sonstige Einnahmen | 2116 | 3116 | 18 | 449,50 | 400,00 | 49,50 | 449,50 | 400,00 | 49,50 |
| 2/840000+891000 | Sonstige Wertaufholungen / Bestandsvermehrungen am kurzfristigen und langfristigen Vermögen | | 2117 | | 10.555,63 | | 10.555,63 | | | |
| SU 21 / 31 | Summe Erträge / Einzahlungen operative Gebarung | | | | 20.328,40 | 109.900,00 | -89.571,60 | 9.817,77 | 109.900,00 | -100.082,23 |
| 1/840000-680000 | Planmäßige Abschreibung | | 2226 | | 159,83 | 200,00 | -40,17 | | | |
| 1/840000-683000 | Verluste aus dem Abgang von Sachanlagen und immateriellen Vermögenswerten | | 2226 | | 1.579,89 | | 1.579,89 | | | |
| 1/840000-710000 | Steuern u. Abgaben | | 2225 | 3225 | 24 | 9.527,87 | 12.100,00 | 9.527,87 | 12.100,00 | -2.572,13 |
| 1/840000-728000 | Entgelte für sonstige Leistungen | | 2225 | 3225 | 24 | 84,00 | 500,00 | 84,00 | 500,00 | -416,00 |
| 1/840000-729000 | Sonstige Ausgaben | | 2225 | 3225 | 24 | 1.348,60 | 100,00 | 1.348,60 | 100,00 | 1.248,60 |
| SU 22 / 32 | Summe Aufwendungen / Auszahlungen operative Gebarung | | | | 12.700,19 | 12.900,00 | -199,81 | 10.960,47 | 12.700,00 | -1.739,53 |
| SA 0 / SA 1 | (0) Nettoergebnis (21 - 22) / (1) Geldfluss operative Gebarung (31 – 32) | | | | 7.628,21 | 97.000,00 | -89.371,79 | -1.142,70 | 97.200,00 | -98.342,70 |
| SU 23 | Summe Haushaltsrücklagen | | | | 0,00 | 0,00 | 0,00 | 0,00 | 0,00 | 0,00 |
| SA00 | Nettoergebnis nach Zuw./Entn. Haushaltsrücklagen (Saldo 0 +/- SU23) | | | | 7.628,21 | 97.000,00 | -89.371,79 | | | |

| | MVAG | MVAG | QU | Ergebnisrechnung | | | Finanzierungsrechnung | | | | | | |
|-------------------------------|---|------|----|------------------|------|----|-----------------------|------------------|-------------------|--------------------|------------------|------------------|------------------|
| | | | | EH | FH | | RA 2020 | VA 2020 | RA - VA | RA 2020 | VA 2020 | RA - VA | |
| Investive Gebarung | | | | | | | | | | | | | |
| 2/840000+001000 | | | | | 3312 | 30 | | 43.908,76 | 60.000,00 | -16.091,24 | | | |
| SU 33 | Summe Einzahlungen investive Gebarung | | | | | | | 43.908,76 | 60.000,00 | -16.091,24 | | | |
| SU 34 | Summe Auszahlungen investive Gebarung | | | | | | | 0,00 | 0,00 | 0,00 | | | |
| SA2 | Saldo (2) Geldfluss aus der Investiven Gebarung (33 – 34) | | | | | | | 43.908,76 | 60.000,00 | -16.091,24 | | | |
| SA3 | Saldo (3) Nettofinanzierungssaldo (Saldo 1 + Saldo 2) | | | | | | | 42.766,06 | 157.200,00 | -114.433,94 | | | |
| Finanzierungstätigkeit | | | | | | | | | | | | | |
| SU 35 | Summe Einzahlungen aus der Finanzierungstätigkeit | | | | | | | 0,00 | 0,00 | 0,00 | | | |
| SU 36 | Summe Auszahlungen aus der Finanzierungstätigkeit | | | | | | | 0,00 | 0,00 | 0,00 | | | |
| SA4 | Saldo (4) Geldfluss aus der Finanzierungstätigkeit (35 – 36) | | | | | | | 0,00 | 0,00 | 0,00 | | | |
| SA5 | Saldo (5) Geldfluss aus der voranschlagswirksamen Gebarung (Saldo 3 + Saldo 4) | | | | | | | 42.766,06 | 157.200,00 | -114.433,94 | | | |
| 842 | Waldbesitz (soweit nicht bei 866) | | | | | | | | | | | | |
| 842000 | Waldbesitz (soweit nicht bei 866) | | | | | | | | | | | | |
| Operative Gebarung | | | | | | | | | | | | | |
| 2/842000+810000 | | | | 2114 | 3114 | 13 | 24.560,05 | 25.000,00 | -439,95 | 24.560,05 | 25.000,00 | -439,95 | |
| SU 21 / 31 | Summe Erträge / Einzahlungen operative Gebarung | | | | | | | 24.560,05 | 25.000,00 | -439,95 | 24.560,05 | 25.000,00 | -439,95 |
| 1/842000-400000 | | | | 2221 | 3221 | 23 | | 1.500,00 | -1.500,00 | | 1.500,00 | -1.500,00 | |
| 1/842000-610000 | | | | 2224 | 3224 | 24 | 13.786,17 | 15.000,00 | -1.213,83 | 13.786,17 | 15.000,00 | -1.213,83 | |
| 1/842000-616000 | | | | 2224 | 3224 | 24 | | 300,00 | -300,00 | | 300,00 | -300,00 | |
| 1/842000-670000 | | | | 2222 | 3222 | 24 | 97,35 | 100,00 | -2,65 | 97,35 | 100,00 | -2,65 | |
| 1/842000-710000 | | | | 2225 | 3225 | 24 | 1.869,17 | 2.000,00 | -130,83 | 1.869,17 | 2.000,00 | -130,83 | |
| 1/842000-729000 | | | | 2225 | 3225 | 24 | 35,81 | 100,00 | -64,19 | 35,81 | 100,00 | -64,19 | |
| 1/842000-729110 | | | | 2225 | 3225 | 24 | 1.459,16 | 3.000,00 | -1.540,84 | 1.459,16 | 3.000,00 | -1.540,84 | |
| SU 22 / 32 | Summe Aufwendungen / Auszahlungen operative Gebarung | | | | | | | 17.247,66 | 22.000,00 | -4.752,34 | 17.247,66 | 22.000,00 | -4.752,34 |
| SA 0 / SA 1 | (0) Nettoergebnis (21 - 22) / (1) Geldfluss operative Gebarung (31 – 32) | | | | | | | 7.312,39 | 3.000,00 | 4.312,39 | 7.312,39 | 3.000,00 | 4.312,39 |
| SU 23 | Summe Haushaltsrücklagen | | | | | | | 0,00 | 0,00 | 0,00 | 0,00 | 0,00 | 0,00 |
| SA00 | Nettoergebnis nach Zuw./Entn. Haushaltsrücklagen (Saldo 0 +/- SU23) | | | | | | | 7.312,39 | 3.000,00 | 4.312,39 | | | |
| Investive Gebarung | | | | | | | | | | | | | |
| SU 33 | Summe Einzahlungen investive Gebarung | | | | | | | 0,00 | 0,00 | 0,00 | | | |
| SU 34 | Summe Auszahlungen investive Gebarung | | | | | | | 0,00 | 0,00 | 0,00 | | | |
| SA2 | Saldo (2) Geldfluss aus der Investiven Gebarung (33 – 34) | | | | | | | 0,00 | 0,00 | 0,00 | | | |
| SA3 | Saldo (3) Nettofinanzierungssaldo (Saldo 1 + Saldo 2) | | | | | | | 7.312,39 | 3.000,00 | 4.312,39 | | | |
| Finanzierungstätigkeit | | | | | | | | | | | | | |
| SU 35 | Summe Einzahlungen aus der Finanzierungstätigkeit | | | | | | | 0,00 | 0,00 | 0,00 | | | |
| SU 36 | Summe Auszahlungen aus der Finanzierungstätigkeit | | | | | | | 0,00 | 0,00 | 0,00 | | | |
| SA4 | Saldo (4) Geldfluss aus der Finanzierungstätigkeit (35 – 36) | | | | | | | 0,00 | 0,00 | 0,00 | | | |

| | | MVAG MVAG QU | | | Ergebnisrechnung | | | Finanzierungsrechnung | | |
|--------------------|---|--------------|------|----|-------------------|------------------|-------------------|-----------------------|-------------------|-------------------|
| | | EH | FH | | RA 2020 | VA 2020 | RA - VA | RA 2020 | VA 2020 | RA - VA |
| SA5 | Saldo (5) Geldfluss aus der voranschlagswirksamen Gebarung (Saldo 3 + Saldo 4) | | | | | | | 7.312,39 | 3.000,00 | 4.312,39 |
| 846 | Wohn- und Geschäftsgebäude (soweit nicht bei 853) | | | | | | | | | |
| 846000 | Wohn- und Geschäftsgebäude (soweit nicht bei 853) | | | | | | | | | |
| | Operative Gebarung | | | | | | | | | |
| 2/846000+811000 | Mieten u. Betriebskostenersätze | 2115 | 3115 | 14 | 1.670,03 | 1.400,00 | 270,03 | 1.670,03 | 1.400,00 | 270,03 |
| 2/846000+811100 | Miete u. Betriebskostenersätze Nahversorger | 2115 | 3115 | 14 | 13.681,57 | 9.000,00 | 4.681,57 | 9.000,00 | 9.000,00 | |
| 2/846000+813000 | Erträge aus der Auflösung von Investitionszuschüssen (Kapitaltransfers) | 2127 | | | 3.714,76 | | 3.714,76 | | | |
| 6/846000+829910 | Zuführung von operativen Gebarung | 2116 | 3116 | 18 | 21.000,00 | 10.300,00 | 10.700,00 | 21.000,00 | 10.300,00 | 10.700,00 |
| 6/846000+829960 | Sonstige Erträge - Übernahme 2019 | 2116 | 3116 | 18 | 67.382,01 | 67.300,00 | 82,01 | 67.382,01 | 67.300,00 | 82,01 |
| SU 21 / 31 | Summe Erträge / Einzahlungen operative Gebarung | | | | 107.448,37 | 88.000,00 | 19.448,37 | 99.052,04 | 88.000,00 | 11.052,04 |
| 1/846000-600000 | Energiebezüge Nahversorger | 2222 | 3222 | 24 | 2.101,42 | | 2.101,42 | 2.101,42 | | 2.101,42 |
| 1/846000-614000 | Insth. d. Wohn- u. Geschäftsgebäude | 2224 | 3224 | 24 | 313,36 | 1.000,00 | -686,64 | 313,36 | 1.000,00 | -686,64 |
| 1/846000-650000 | Kreditzinsen | 2241 | 3241 | 25 | 36,82 | 100,00 | -63,18 | 36,82 | 100,00 | -63,18 |
| 1/846000-650100 | Zinsen Ortskernprojekt Nahversorger | 2241 | 3241 | 25 | 1.730,80 | 500,00 | 1.230,80 | 1.730,80 | 500,00 | 1.230,80 |
| 1/846000-670000 | Versicherung Nahversorger | 2222 | 3222 | 24 | 141,39 | 200,00 | -58,61 | 141,39 | 200,00 | -58,61 |
| 1/846000-680000 | Planmäßige Abschreibung | 2226 | | | 20.728,21 | 400,00 | 20.328,21 | | | |
| 1/846000-710000 | Steuern u. Abgaben | 2225 | 3225 | 24 | 109,07 | 200,00 | -90,93 | 109,07 | 200,00 | -90,93 |
| 1/846000-729110 | Vergütungen zw. Verwaltungszweigen | 2225 | 3225 | 24 | 2.257,44 | 5.000,00 | -2.742,56 | 2.257,44 | 5.000,00 | -2.742,56 |
| 5/846000-729910 | Zuführung an investive Gebarung | 2225 | 3225 | 24 | 21.000,00 | 10.300,00 | 10.700,00 | 21.000,00 | 10.300,00 | 10.700,00 |
| 5/846000-729960 | Sonstige Aufwendungen - Übernahme 2019 | 2225 | 3225 | 24 | 67.382,01 | 67.300,00 | 82,01 | 67.382,01 | 67.300,00 | 82,01 |
| SU 22 / 32 | Summe Aufwendungen / Auszahlungen operative Gebarung | | | | 115.800,52 | 85.000,00 | 30.800,52 | 95.072,31 | 84.600,00 | 10.472,31 |
| SA 0 / SA 1 | (0) Nettoergebnis (21 - 22) / (1) Geldfluss operative Gebarung (31 - 32) | | | | -8.352,15 | 3.000,00 | -11.352,15 | 3.979,73 | 3.400,00 | 579,73 |
| 2/846000+895001 | Entnahmen von allgemeinen Haushaltsrücklagen | 2301 | | | 38.000,00 | 38.000,00 | | | | |
| SU 23 | Summe Haushaltsrücklagen | | | | 38.000,00 | 38.000,00 | 0,00 | 0,00 | 0,00 | 0,00 |
| SA00 | Nettoergebnis nach Zuw./Entn. Haushaltsrücklagen (Saldo 0 +/- SU23) | | | | 29.647,85 | 41.000,00 | -11.352,15 | | | |
| | Investive Gebarung | | | | | | | | | |
| 6/846000+300000 | Kapitaltransfers von Bund (KPC) | | 3331 | 33 | | | | 18.959,00 | 19.000,00 | -41,00 |
| 6/846000+301000 | Förderung NAFES | | 3331 | 33 | | | | 98.988,30 | 99.000,00 | -11,70 |
| 6/846000+309000 | Förderung LEADER | | 3335 | 33 | | | | 12.707,73 | 79.400,00 | -66.692,27 |
| SU 33 | Summe Einzahlungen investive Gebarung | | | | | | | 130.655,03 | 197.400,00 | -66.744,97 |
| 5/846000-010000 | Nahversorger Baukosten | | 3413 | 40 | | | | 80.840,75 | 73.000,00 | 7.840,75 |
| 5/846000-042000 | Einrichtung Nahversorger | | 3415 | 41 | | | | 7.305,42 | 7.000,00 | 305,42 |
| SU 34 | Summe Auszahlungen investive Gebarung | | | | | | | 88.146,17 | 80.000,00 | 8.146,17 |
| SA2 | Saldo (2) Geldfluss aus der Investiven Gebarung (33 - 34) | | | | | | | 42.508,86 | 117.400,00 | -74.891,14 |

| | | MVAG | | QU | Ergebnisrechnung | | | Finanzierungsrechnung | | |
|--|---|------|------|----|-------------------|------------------|-----------------|-----------------------|--------------------|--------------------|
| | | EH | FH | | RA 2020 | VA 2020 | RA - VA | RA 2020 | VA 2020 | RA - VA |
| SA3 | Saldo (3) Nettofinanzierungssaldo (Saldo 1 + Saldo 2) | | | | | | | 46.488,59 | 120.800,00 | -74.311,41 |
| Finanzierungstätigkeit | | | | | | | | | | |
| SU 35 | Summe Einzahlungen aus der Finanzierungstätigkeit | | | | | | | 0,00 | 0,00 | 0,00 |
| 1/846000-344000 | Tilgung v. Landesdarlehen Wohnbauförderung | | 3611 | 64 | | | | 795,00 | 800,00 | -5,00 |
| 5/846000-346000 | Sondertilgung Darlehen | | 3614 | 65 | | | | | 233.000,00 | -233.000,00 |
| SU 36 | Summe Auszahlungen aus der Finanzierungstätigkeit | | | | | | | 795,00 | 233.800,00 | -233.005,00 |
| SA4 | Saldo (4) Geldfluss aus der Finanzierungstätigkeit (35 – 36) | | | | | | | -795,00 | -233.800,00 | 233.005,00 |
| SA5 | Saldo (5) Geldfluss aus der voranschlagswirksamen Gebarung (Saldo 3 + Saldo 4) | | | | | | | 45.693,59 | -113.000,00 | 158.693,59 |
| 85 Betriebe mit marktbestimmter Tätigkeit | | | | | | | | | | |
| 850 Betriebe der Wasserversorgung | | | | | | | | | | |
| 850000 Betriebe der Wasserversorgung | | | | | | | | | | |
| Operative Gebarung | | | | | | | | | | |
| 2/850000+813000 | Erträge aus der Auflösung von Investitionszuschüssen (Kapitaltransfers) | | 2127 | | 2.603,35 | 2.500,00 | 103,35 | | | |
| 2/850000+829000 | Sonstige Einnahmen | 2116 | 3116 | 18 | 65,81 | 100,00 | -34,19 | 65,81 | 100,00 | -34,19 |
| 6/850000+829960 | Sonstige Erträge - Übernahme 2019 | 2116 | 3116 | 18 | 33.778,53 | 33.700,00 | 78,53 | 33.778,53 | 33.700,00 | 78,53 |
| 2/850000+852100 | Bereitstellungsgebühr | 2113 | 3113 | 12 | 23.285,25 | 22.000,00 | 1.285,25 | 22.886,48 | 22.000,00 | 886,48 |
| 2/850000+852200 | Wasserbezugsgebühren | 2113 | 3113 | 12 | 42.060,40 | 36.000,00 | 6.060,40 | 41.833,40 | 36.000,00 | 5.833,40 |
| 2/850000+860000 | Förderung Bund Siedlungserweiterung KLM | 2121 | 3121 | 15 | | 3.700,00 | -3.700,00 | | 3.700,00 | -3.700,00 |
| SU 21 / 31 | Summe Erträge / Einzahlungen operative Gebarung | | | | 101.793,34 | 98.000,00 | 3.793,34 | 98.564,22 | 95.500,00 | 3.064,22 |
| 1/850000-413000 | Wasserankauf | 2221 | 3221 | 23 | 37.646,39 | 38.000,00 | -353,61 | 37.646,39 | 38.000,00 | -353,61 |
| 1/850000-600000 | Strom (Beleuchtung, Pumpwerke) | 2222 | 3222 | 24 | 2.447,89 | 4.900,00 | -2.452,11 | 2.447,89 | 4.900,00 | -2.452,11 |
| 1/850000-612000 | Instandhaltung von Wasseranlagen | 2224 | 3224 | 24 | 184,14 | 2.000,00 | -1.815,86 | 184,14 | 2.000,00 | -1.815,86 |
| 1/850000-614000 | Insth. v. Gebäuden (WVA-Anlagen) | 2224 | 3224 | 24 | | 1.000,00 | -1.000,00 | | 1.000,00 | -1.000,00 |
| 1/850000-616000 | Insth. v. maschinellen Anlagen | 2224 | 3224 | 24 | | 1.000,00 | -1.000,00 | | 1.000,00 | -1.000,00 |
| 1/850000-618000 | Instandhaltung der Wasserzähler | 2224 | 3224 | 24 | 1.696,00 | 2.000,00 | -304,00 | 1.696,00 | 2.000,00 | -304,00 |
| 1/850000-619000 | Instandhaltung der Hydranten | 2224 | 3224 | 24 | | 1.000,00 | -1.000,00 | | 1.000,00 | -1.000,00 |
| 1/850000-640000 | Prüfungskosten | 2222 | 3222 | 24 | 2.838,04 | 5.000,00 | -2.161,96 | 2.838,04 | 5.000,00 | -2.161,96 |
| 1/850000-650000 | Kreditzinsen | 2241 | 3241 | 25 | 351,00 | 500,00 | -149,00 | 351,00 | 500,00 | -149,00 |
| 1/850000-670000 | Versicherungen | 2222 | 3222 | 24 | 241,78 | 300,00 | -58,22 | 241,78 | 300,00 | -58,22 |
| 1/850000-680000 | Planmäßige Abschreibung | 2226 | | | 7.652,83 | 7.000,00 | 652,83 | | | |
| 1/850000-710000 | Öffentl. Abgaben - Gebrauchsabgabe | 2225 | 3225 | 24 | 5.556,90 | 5.500,00 | 56,90 | 5.556,90 | 5.500,00 | 56,90 |
| 1/850000-729000 | Sonstige Ausgaben | 2225 | 3225 | 24 | 640,62 | 2.000,00 | -1.359,38 | 640,62 | 2.000,00 | -1.359,38 |
| 1/850000-729110 | Vergütungen zw. Verwaltungszweigen | 2225 | 3225 | 24 | 16.147,53 | 9.000,00 | 7.147,53 | 16.147,53 | 9.000,00 | 7.147,53 |

| | | MVAG | | | Ergebnisrechnung | | | Finanzierungsrechnung | | |
|-------------------------------|---|------|------|----|-------------------|-------------------|------------------|-----------------------|-------------------|------------------|
| | | EH | FH | QU | RA 2020 | VA 2020 | RA - VA | RA 2020 | VA 2020 | RA - VA |
| 5/850000-729960 | Sonstige Aufwendungen - Übernahme 2019 | 2225 | 3225 | 24 | 33.778,53 | 33.700,00 | 78,53 | 33.778,53 | 33.700,00 | 78,53 |
| SU 22 / 32 | Summe Aufwendungen / Auszahlungen operative Gebarung | | | | 109.181,65 | 112.900,00 | -3.718,35 | 101.528,82 | 105.900,00 | -4.371,18 |
| SA 0 / SA 1 | (0) Nettoergebnis (21 - 22) / (1) Geldfluss operative Gebarung (31 - 32) | | | | -7.388,31 | -14.900,00 | 7.511,69 | -2.964,60 | -10.400,00 | 7.435,40 |
| 2/850000+894001 | Entnahmen von zweckgebundenen Haushaltsrücklagen | 2301 | | | 3.863,03 | 1.900,00 | 1.963,03 | | | |
| 1/850000-794001 | Zuweisung an zweckgebundene Haushaltsrücklagen | 2401 | | | 14,84 | | -14,84 | | | |
| SU 23 | Summe Haushaltsrücklagen | | | | 3.848,19 | 1.900,00 | 1.948,19 | 0,00 | 0,00 | 0,00 |
| SA00 | Nettoergebnis nach Zuw./Entn. Haushaltsrücklagen (Saldo 0 +/- SU23) | | | | -3.540,12 | -13.000,00 | 9.459,88 | | | |
| Investive Gebarung | | | | | | | | | | |
| 2/850000+300100 | KPC Wasser Barwert | | 3331 | 33 | | | | 1.859,76 | 1.900,00 | -40,24 |
| 2/850000+307000 | Wasseranschluss-, Ergänzungs- u. Sonderabgabe | | 3334 | 34 | | | | 3.110,53 | 3.000,00 | 110,53 |
| SU 33 | Summe Einzahlungen investive Gebarung | | | | | | | 4.970,29 | 4.900,00 | 70,29 |
| 1/850000-004000 | Baukosten WVA-Erweiterung | | 3412 | 40 | | | | | 2.000,00 | -2.000,00 |
| 5/850000-004000 | Baukosten WVA-Erweiterung | | 3412 | 40 | | | | 40.752,09 | 38.600,00 | 2.152,09 |
| SU 34 | Summe Auszahlungen investive Gebarung | | | | | | | 40.752,09 | 40.600,00 | 152,09 |
| SA2 | Saldo (2) Geldfluss aus der Investiven Gebarung (33 - 34) | | | | | | | -35.781,80 | -35.700,00 | -81,80 |
| SA3 | Saldo (3) Nettofinanzierungssaldo (Saldo 1 + Saldo 2) | | | | | | | -38.746,40 | -46.100,00 | 7.353,60 |
| Finanzierungstätigkeit | | | | | | | | | | |
| SU 35 | Summe Einzahlungen aus der Finanzierungstätigkeit | | | | | | | 0,00 | 0,00 | 0,00 |
| 1/850000-344000 | Tilgung v. Darlehen WWF (Bund) | | 3611 | 64 | | | | 3.441,84 | 3.200,00 | 241,84 |
| 1/850000-346000 | Tilgung von Bankdarlehen | | 3614 | 65 | | | | 1.520,00 | 1.600,00 | -80,00 |
| SU 36 | Summe Auszahlungen aus der Finanzierungstätigkeit | | | | | | | 4.961,84 | 4.800,00 | 161,84 |
| SA4 | Saldo (4) Geldfluss aus der Finanzierungstätigkeit (35 - 36) | | | | | | | -4.961,84 | -4.800,00 | -161,84 |
| SA5 | Saldo (5) Geldfluss aus der voranschlagswirksamen Gebarung (Saldo 3 + Saldo 4) | | | | | | | -43.708,24 | -50.900,00 | 7.191,76 |
| 850100 | Digitaler Wasserleitungskataster | | | | | | | | | |
| Operative Gebarung | | | | | | | | | | |
| SU 21 / 31 | Summe Erträge / Einzahlungen operative Gebarung | | | | 0,00 | 0,00 | 0,00 | 0,00 | 0,00 | 0,00 |
| SU 22 / 32 | Summe Aufwendungen / Auszahlungen operative Gebarung | | | | 0,00 | 0,00 | 0,00 | 0,00 | 0,00 | 0,00 |
| SA 0 / SA 1 | (0) Nettoergebnis (21 - 22) / (1) Geldfluss operative Gebarung (31 - 32) | | | | 0,00 | 0,00 | 0,00 | 0,00 | 0,00 | 0,00 |
| 2/850100+894001 | Entnahmen von zweckgebundenen Haushaltsrücklagen | 2301 | | | | 9.600,00 | -9.600,00 | | | |
| SU 23 | Summe Haushaltsrücklagen | | | | 0,00 | 9.600,00 | -9.600,00 | 0,00 | 0,00 | 0,00 |
| SA00 | Nettoergebnis nach Zuw./Entn. Haushaltsrücklagen (Saldo 0 +/- SU23) | | | | 0,00 | 9.600,00 | -9.600,00 | | | |

| | | MVAG | | QU | Ergebnisrechnung | | | Finanzierungsrechnung | | |
|-------------------------------|---|------|------|----|------------------|------------------|------------------|-----------------------|------------------|------------------|
| | | EH | FH | | RA 2020 | VA 2020 | RA - VA | RA 2020 | VA 2020 | RA - VA |
| Investive Gebarung | | | | | | | | | | |
| 2/850100+301100 | Förderung NÖWWF Digitaler Wasserleitungskataster | | 3331 | 33 | | | | | 8.400,00 | -8.400,00 |
| SU 33 | Summe Einzahlungen investive Gebarung | | | | | | | 0,00 | 8.400,00 | -8.400,00 |
| 5/850100-070000 | Leitungskataster | | 3411 | 42 | | | | 13.468,09 | 18.000,00 | -4.531,91 |
| SU 34 | Summe Auszahlungen investive Gebarung | | | | | | | 13.468,09 | 18.000,00 | -4.531,91 |
| SA2 | Saldo (2) Geldfluss aus der Investiven Gebarung (33 – 34) | | | | | | | -13.468,09 | -9.600,00 | -3.868,09 |
| SA3 | Saldo (3) Nettofinanzierungssaldo (Saldo 1 + Saldo 2) | | | | | | | -13.468,09 | -9.600,00 | -3.868,09 |
| Finanzierungstätigkeit | | | | | | | | | | |
| SU 35 | Summe Einzahlungen aus der Finanzierungstätigkeit | | | | | | | 0,00 | 0,00 | 0,00 |
| SU 36 | Summe Auszahlungen aus der Finanzierungstätigkeit | | | | | | | 0,00 | 0,00 | 0,00 |
| SA4 | Saldo (4) Geldfluss aus der Finanzierungstätigkeit (35 – 36) | | | | | | | 0,00 | 0,00 | 0,00 |
| SA5 | Saldo (5) Geldfluss aus der voranschlagswirksamen Gebarung (Saldo 3 + Saldo 4) | | | | | | | -13.468,09 | -9.600,00 | -3.868,09 |
| 850200 | Betriebe der Wasserversorgung | | | | | | | | | |
| Operative Gebarung | | | | | | | | | | |
| 2/850200+852100 | WG II Bereitstellungsgebühr | 2113 | 3113 | 12 | 7.923,50 | 8.000,00 | -76,50 | 7.785,50 | 8.000,00 | -214,50 |
| 2/850200+852200 | WG II Wasserbezugsgebühr | 2113 | 3113 | 12 | 22.403,50 | 15.000,00 | 7.403,50 | 23.019,88 | 15.000,00 | 8.019,88 |
| 2/850200+860000 | WG II Annuitätenzuschuss KPC | 2121 | 3121 | 15 | 3.771,89 | 3.700,00 | 71,89 | 3.771,89 | 3.700,00 | 71,89 |
| SU 21 / 31 | Summe Erträge / Einzahlungen operative Gebarung | | | | 34.098,89 | 26.700,00 | 7.398,89 | 34.577,27 | 26.700,00 | 7.877,27 |
| 1/850200-413000 | WG II Wasserankauf | 2221 | 3221 | 23 | 20.223,54 | 20.000,00 | 223,54 | 20.223,54 | 20.000,00 | 223,54 |
| 1/850200-600000 | WG II Energiekosten (Strom) | 2222 | 3222 | 24 | 1.117,45 | 300,00 | 817,45 | 1.117,45 | 300,00 | 817,45 |
| 1/850200-612000 | WG II Instandhaltung von Wasseranlagen | 2224 | 3224 | 24 | | 3.500,00 | -3.500,00 | | 3.500,00 | -3.500,00 |
| 1/850200-618000 | WG II Instandhaltung Wasserzähler | 2224 | 3224 | 24 | | 300,00 | -300,00 | | 300,00 | -300,00 |
| 1/850200-640000 | WG II Prüfungskosten | 2222 | 3222 | 24 | 206,72 | 200,00 | 6,72 | 206,72 | 200,00 | 6,72 |
| 1/850200-650000 | WG II Zinsen Darlehen | 2241 | 3241 | 25 | 452,31 | 500,00 | -47,69 | 452,31 | 500,00 | -47,69 |
| 1/850200-680000 | Planmäßige Abschreibung | 2226 | | | 1.742,37 | | 1.742,37 | | | |
| 1/850200-710000 | WG II Öffentl. Abgaben - Gebrauchsabgabe | 2225 | 3225 | 24 | 993,60 | 1.000,00 | -6,40 | 993,60 | 1.000,00 | -6,40 |
| 1/850200-729110 | WG II Vergütungen zw. Verwaltungszweigen | 2225 | 3225 | 24 | | 4.500,00 | -4.500,00 | | 4.500,00 | -4.500,00 |
| SU 22 / 32 | Summe Aufwendungen / Auszahlungen operative Gebarung | | | | 24.735,99 | 30.300,00 | -5.564,01 | 22.993,62 | 30.300,00 | -7.306,38 |
| SA 0 / SA 1 | (0) Nettoergebnis (21 - 22) / (1) Geldfluss operative Gebarung (31 – 32) | | | | 9.362,90 | -3.600,00 | 12.962,90 | 11.583,65 | -3.600,00 | 15.183,65 |
| 1/850200-794001 | Zuweisung an zweckgebundene Haushaltsrücklagen | 2401 | | | 7,54 | | -7,54 | | | |
| SU 23 | Summe Haushaltsrücklagen | | | | -7,54 | 0,00 | -7,54 | 0,00 | 0,00 | 0,00 |
| SA00 | Nettoergebnis nach Zuw./Entn. Haushaltsrücklagen (Saldo 0 +/- SU23) | | | | 9.355,36 | -3.600,00 | 12.955,36 | | | |

| | MVAG | | | Ergebnisrechnung | | | Finanzierungsrechnung | | |
|--|------|----|----|------------------|------------|----------|-----------------------|------------|-----------|
| | EH | FH | QU | RA 2020 | VA 2020 | RA - VA | RA 2020 | VA 2020 | RA - VA |
| Investive Gebarung | | | | | | | | | |
| SU 33 | | | | | | | 0,00 | 0,00 | 0,00 |
| SU 34 | | | | | | | 0,00 | 0,00 | 0,00 |
| SA2 | | | | | | | 0,00 | 0,00 | 0,00 |
| SA3 | | | | | | | 11.583,65 | -3.600,00 | 15.183,65 |
| Finanzierungstätigkeit | | | | | | | | | |
| SU 35 | | | | | | | 0,00 | 0,00 | 0,00 |
| 1/850200-344000 | | | | | | | 6.686,00 | 6.100,00 | 586,00 |
| SU 36 | | | | | | | 6.686,00 | 6.100,00 | 586,00 |
| SA4 | | | | | | | -6.686,00 | -6.100,00 | -586,00 |
| SA5 | | | | | | | 4.897,65 | -9.700,00 | 14.597,65 |
| 850400 Betriebe der Wasserversorgung | | | | | | | | | |
| Operative Gebarung | | | | | | | | | |
| SU 21 / 31 | | | | 0,00 | 0,00 | 0,00 | 0,00 | 0,00 | 0,00 |
| SU 22 / 32 | | | | 0,00 | 0,00 | 0,00 | 0,00 | 0,00 | 0,00 |
| SA 0 / SA 1 | | | | 0,00 | 0,00 | 0,00 | 0,00 | 0,00 | 0,00 |
| SU 23 | | | | 0,00 | 0,00 | 0,00 | 0,00 | 0,00 | 0,00 |
| SA00 | | | | 0,00 | 0,00 | 0,00 | | | |
| Investive Gebarung | | | | | | | | | |
| SU 33 | | | | | | | 0,00 | 0,00 | 0,00 |
| 5/850400-004000 | | | | | | | 776,00 | | 776,00 |
| SU 34 | | | | | | | 776,00 | 0,00 | 776,00 |
| SA2 | | | | | | | -776,00 | 0,00 | -776,00 |
| SA3 | | | | | | | -776,00 | 0,00 | -776,00 |
| Finanzierungstätigkeit | | | | | | | | | |
| SU 35 | | | | | | | 0,00 | 0,00 | 0,00 |
| SU 36 | | | | | | | 0,00 | 0,00 | 0,00 |
| SA4 | | | | | | | 0,00 | 0,00 | 0,00 |
| SA5 | | | | | | | -776,00 | 0,00 | -776,00 |
| 851 Betriebe der Abwasserbeseitigung | | | | | | | | | |
| 851000 Betriebe der Abwasserbeseitigung | | | | | | | | | |
| Operative Gebarung | | | | | | | | | |
| 2/851000+813000 | | | | 41.862,93 | 41.800,00 | 62,93 | | | |
| 2/851000+829000 | | | | 3.047,69 | | 3.047,69 | | | |
| 6/851000+829960 | | | | 264.589,86 | 264.500,00 | 89,86 | 264.589,86 | 264.500,00 | 89,86 |

| | | MVAG | | | Ergebnisrechnung | | | Finanzierungsrechnung | | |
|---------------------------|---|------|------|----|-------------------|-------------------|-----------------|-----------------------|-------------------|------------------|
| | | EH | FH | QU | RA 2020 | VA 2020 | RA - VA | RA 2020 | VA 2020 | RA - VA |
| 2/851000+852100 | Kanalbenutzungsgebühren | 2113 | 3113 | 12 | 176.788,88 | 170.000,00 | 6.788,88 | 177.488,60 | 170.000,00 | 7.488,60 |
| 2/851000+860000 | ABA 01 Annuitätenzuschuss ÖKK | 2121 | 3121 | 15 | 28.783,66 | 28.500,00 | 283,66 | 28.783,66 | 28.500,00 | 283,66 |
| 2/851000+860100 | ABA 02 Annuitätenzuschuss ÖKK | 2121 | 3121 | 15 | 7.071,97 | 7.000,00 | 71,97 | 7.071,97 | 7.000,00 | 71,97 |
| 2/851000+860200 | KPC Förderung Leitungskataster | 2121 | 3121 | 15 | | 3.300,00 | -3.300,00 | | 3.300,00 | -3.300,00 |
| 2/851000+864000 | lfd. Transferzahlungen GAV | 2123 | 3123 | 16 | 46.784,68 | 49.500,00 | -2.715,32 | 46.784,68 | 49.500,00 | -2.715,32 |
| SU 21 / 31 | Summe Erträge / Einzahlungen operative Gebarung | | | | 568.929,67 | 564.600,00 | 4.329,67 | 524.718,77 | 522.800,00 | 1.918,77 |
| 1/851000-511000 | Bezüge VB Schema (Arb.- Klärwärter) | 2211 | 3211 | 20 | 34.096,33 | 34.300,00 | -203,67 | 34.096,33 | 34.300,00 | -203,67 |
| 1/851000-521000 | Bezüge sonst. ganzj. Arbeiter (Reinigung) | 2211 | 3211 | 20 | 1.487,88 | 1.800,00 | -312,12 | 1.487,88 | 1.800,00 | -312,12 |
| 1/851000-580000 | DGB z. Ausgleichsfonds f. VB | 2212 | 3212 | 20 | 1.321,01 | 1.400,00 | -78,99 | 1.321,01 | 1.400,00 | -78,99 |
| 1/851000-580100 | DGB z. Ausgleichsf. f. sonst. Bed. | 2212 | 3212 | 20 | 60,46 | 100,00 | -39,54 | 60,46 | 100,00 | -39,54 |
| 1/851000-582000 | DGB-SV und MV-Beiträge | 2212 | 3212 | 20 | 6.833,15 | 6.900,00 | -66,85 | 6.833,15 | 6.900,00 | -66,85 |
| 1/851000-582200 | Abfertigungsversicherung | 2212 | 3212 | 20 | 3.047,69 | 3.100,00 | -52,31 | 3.047,69 | 3.100,00 | -52,31 |
| 1/851000-591000 | Dotierung von Rückstellungen für Abfertigungen | 2214 | | | 1.828,78 | 1.300,00 | 528,78 | | | |
| 1/851000-592000 | Dotierung von Rückstellungen für Jubiläumswendungen | 2214 | | | 309,90 | 300,00 | 9,90 | | | |
| 1/851000-600000 | Strom Pumpwerk | 2222 | 3222 | 24 | -113,02 | 1.200,00 | -1.313,02 | -113,02 | 1.200,00 | -1.313,02 |
| 1/851000-613000 | Instandh. d. Abwasserbes.anlage | 2224 | 3224 | 24 | 3.407,10 | 10.000,00 | -6.592,90 | 3.407,10 | 10.000,00 | -6.592,90 |
| 1/851000-650000 | Kreditzinsen | 2241 | 3241 | 25 | 4.437,50 | 4.700,00 | -262,50 | 4.437,50 | 4.700,00 | -262,50 |
| 1/851000-650100 | Zinsen Digitaler Kanalkataster | 2241 | 3241 | 25 | 258,59 | 300,00 | -41,41 | 258,59 | 300,00 | -41,41 |
| 1/851000-680000 | Planmäßige Abschreibung | 2226 | | | 50.622,77 | 47.300,00 | 3.322,77 | | | |
| 1/851000-710000 | Öffentl. Abgaben - Gebrauchsabgaben | 2225 | 3225 | 24 | 5.557,95 | 5.500,00 | 57,95 | 5.557,95 | 5.500,00 | 57,95 |
| 1/851000-710100 | Öffentliche Abgaben | 2225 | 3225 | 24 | 10.856,47 | 5.500,00 | 5.356,47 | 10.856,47 | 5.500,00 | 5.356,47 |
| 1/851000-724000 | Reisegebühren (Klärwärter) | 2225 | 3225 | 24 | | 100,00 | -100,00 | | 100,00 | -100,00 |
| 1/851000-729000 | Sonstige Ausgaben | 2225 | 3225 | 24 | | 300,00 | -300,00 | | 300,00 | -300,00 |
| 5/851000-729960 | Sonstige Aufwendungen - Übernahme 2019 | 2225 | 3225 | 24 | 264.589,86 | 264.500,00 | 89,86 | 264.589,86 | 264.500,00 | 89,86 |
| 1/851000-750000 | GAV-Verbandsbeitrag | 2231 | 3231 | 26 | 132.305,74 | 132.300,00 | 5,74 | 132.305,74 | 132.300,00 | 5,74 |
| SU 22 / 32 | Summe Aufwendungen / Auszahlungen operative Gebarung | | | | 520.908,16 | 520.900,00 | 8,16 | 468.146,71 | 472.000,00 | -3.853,29 |
| SA 0 / SA 1 | (0) Nettoergebnis (21 - 22) / (1) Geldfluss operative Gebarung (31 - 32) | | | | 48.021,51 | 43.700,00 | 4.321,51 | 56.572,06 | 50.800,00 | 5.772,06 |
| 1/851000-794001 | Zuweisung an zweckgebundene Haushaltsrücklagen | 2401 | | | 25,74 | 7.000,00 | 6.974,26 | | | |
| 5/851000-794001 | Zuweisung an zweckgebundene Haushaltsrücklagen | 2401 | | | 4.237,05 | | -4.237,05 | | | |
| SU 23 | Summe Haushaltsrücklagen | | | | -4.262,79 | -7.000,00 | 2.737,21 | 0,00 | 0,00 | 0,00 |
| SA00 | Nettoergebnis nach Zuw./Entn. Haushaltsrücklagen (Saldo 0 +/- SU23) | | | | 43.758,72 | 36.700,00 | 7.058,72 | | | |
| Investive Gebarung | | | | | | | | | | |
| 2/851000+300100 | KPC Kanal Barwert | | 3331 | 33 | | | | 21.605,44 | 21.900,00 | -294,56 |

| | | MVAG | | QU | Ergebnisrechnung | | | Finanzierungsrechnung | | |
|-------------------------------|---|------|------|----|------------------|------------------|-----------------|-----------------------|--------------------|------------------|
| | | EH | FH | | RA 2020 | VA 2020 | RA - VA | RA 2020 | VA 2020 | RA - VA |
| 2/851000+307000 | Kanalanschluss-, Ergänzungs- u. Sonderabgabe | | 3334 | 34 | | | | 7.128,96 | 7.000,00 | 128,96 |
| SU 33 | Summe Einzahlungen investive Gebarung | | | | | | | 28.734,40 | 28.900,00 | -165,60 |
| 5/851000-004301 | Kanalerweiterung | | 3412 | 40 | | | | 267.481,77 | 264.500,00 | 2.981,77 |
| SU 34 | Summe Auszahlungen investive Gebarung | | | | | | | 267.481,77 | 264.500,00 | 2.981,77 |
| SA2 | Saldo (2) Geldfluss aus der Investiven Gebarung (33 – 34) | | | | | | | -238.747,37 | -235.600,00 | -3.147,37 |
| SA3 | Saldo (3) Nettofinanzierungssaldo (Saldo 1 + Saldo 2) | | | | | | | -182.175,31 | -184.800,00 | 2.624,69 |
| Finanzierungstätigkeit | | | | | | | | | | |
| SU 35 | Summe Einzahlungen aus der Finanzierungstätigkeit | | | | | | | 0,00 | 0,00 | 0,00 |
| 1/851000-346000 | Tilgung von Bankdarlehen | | 3614 | 65 | | | | 65.175,17 | 65.300,00 | -124,83 |
| 1/851000-346100 | Tilgung Darlehen Digitaler Kanalkataster | | 3614 | 65 | | | | 3.800,00 | 3.800,00 | |
| SU 36 | Summe Auszahlungen aus der Finanzierungstätigkeit | | | | | | | 68.975,17 | 69.100,00 | -124,83 |
| SA4 | Saldo (4) Geldfluss aus der Finanzierungstätigkeit (35 – 36) | | | | | | | -68.975,17 | -69.100,00 | 124,83 |
| SA5 | Saldo (5) Geldfluss aus der voranschlagswirksamen Gebarung (Saldo 3 + Saldo 4) | | | | | | | -251.150,48 | -253.900,00 | 2.749,52 |
| 851300 | Digitaler Kanalkataster | | | | | | | | | |
| Operative Gebarung | | | | | | | | | | |
| SU 21 / 31 | Summe Erträge / Einzahlungen operative Gebarung | | | | 0,00 | 0,00 | 0,00 | 0,00 | 0,00 | 0,00 |
| SU 22 / 32 | Summe Aufwendungen / Auszahlungen operative Gebarung | | | | 0,00 | 0,00 | 0,00 | 0,00 | 0,00 | 0,00 |
| SA 0 / SA 1 | (0) Nettoergebnis (21 - 22) / (1) Geldfluss operative Gebarung (31 – 32) | | | | 0,00 | 0,00 | 0,00 | 0,00 | 0,00 | 0,00 |
| 2/851300+894001 | Entnahmen von zweckgebundenen Haushaltsrücklagen | 2301 | | | 14.070,90 | 11.500,00 | 2.570,90 | | | |
| SU 23 | Summe Haushaltsrücklagen | | | | 14.070,90 | 11.500,00 | 2.570,90 | 0,00 | 0,00 | 0,00 |
| SA00 | Nettoergebnis nach Zuw./Entn. Haushaltsrücklagen (Saldo 0 +/- SU23) | | | | 14.070,90 | 11.500,00 | 2.570,90 | | | |
| Investive Gebarung | | | | | | | | | | |
| 2/851300+301100 | Förderung NÖWWF Digitaler Kanalkataster | | 3331 | 33 | | | | | 8.500,00 | -8.500,00 |
| SU 33 | Summe Einzahlungen investive Gebarung | | | | | | | 0,00 | 8.500,00 | -8.500,00 |
| 5/851300-070000 | Leitungskataster | | 3411 | 42 | | | | 14.070,90 | 20.000,00 | -5.929,10 |
| SU 34 | Summe Auszahlungen investive Gebarung | | | | | | | 14.070,90 | 20.000,00 | -5.929,10 |
| SA2 | Saldo (2) Geldfluss aus der Investiven Gebarung (33 – 34) | | | | | | | -14.070,90 | -11.500,00 | -2.570,90 |
| SA3 | Saldo (3) Nettofinanzierungssaldo (Saldo 1 + Saldo 2) | | | | | | | -14.070,90 | -11.500,00 | -2.570,90 |
| Finanzierungstätigkeit | | | | | | | | | | |
| SU 35 | Summe Einzahlungen aus der Finanzierungstätigkeit | | | | | | | 0,00 | 0,00 | 0,00 |
| SU 36 | Summe Auszahlungen aus der Finanzierungstätigkeit | | | | | | | 0,00 | 0,00 | 0,00 |
| SA4 | Saldo (4) Geldfluss aus der Finanzierungstätigkeit (35 – 36) | | | | | | | 0,00 | 0,00 | 0,00 |
| SA5 | Saldo (5) Geldfluss aus der voranschlagswirksamen Gebarung (Saldo 3 + Saldo 4) | | | | | | | -14.070,90 | -11.500,00 | -2.570,90 |

| | MVAG | MVAG QU | | Ergebnisrechnung | | | Finanzierungsrechnung | | | |
|-------------------------------|------|--|------|------------------|---------|---------|-----------------------|-----------|---------|-----------|
| | | EH | FH | RA 2020 | VA 2020 | RA - VA | RA 2020 | VA 2020 | RA - VA | |
| 851400 | | Betriebe der Abwasserbeseitigung | | | | | | | | |
| Operative Gebarung | | | | | | | | | | |
| SU 21 / 31 | | Summe Erträge / Einzahlungen operative Gebarung | | | 0,00 | 0,00 | 0,00 | 0,00 | 0,00 | 0,00 |
| SU 22 / 32 | | Summe Aufwendungen / Auszahlungen operative Gebarung | | | 0,00 | 0,00 | 0,00 | 0,00 | 0,00 | 0,00 |
| SA 0 / SA 1 | | (0) Nettoergebnis (21 - 22) / (1) Geldfluss operative Gebarung (31 - 32) | | | 0,00 | 0,00 | 0,00 | 0,00 | 0,00 | 0,00 |
| SU 23 | | Summe Haushaltsrücklagen | | | 0,00 | 0,00 | 0,00 | 0,00 | 0,00 | 0,00 |
| SA00 | | Nettoergebnis nach Zuw./Entn. Haushaltsrücklagen (Saldo 0 +/- SU23) | | | 0,00 | 0,00 | 0,00 | | | |
| Investive Gebarung | | | | | | | | | | |
| SU 33 | | Summe Einzahlungen investive Gebarung | | | | | | 0,00 | 0,00 | 0,00 |
| 5/851400-004000 | | Kanalerweiterung Kattau | 3412 | 40 | | | | 2.231,00 | | 2.231,00 |
| SU 34 | | Summe Auszahlungen investive Gebarung | | | | | | 2.231,00 | 0,00 | 2.231,00 |
| SA2 | | Saldo (2) Geldfluss aus der Investiven Gebarung (33 - 34) | | | | | | -2.231,00 | 0,00 | -2.231,00 |
| SA3 | | Saldo (3) Nettofinanzierungssaldo (Saldo 1 + Saldo 2) | | | | | | -2.231,00 | 0,00 | -2.231,00 |
| Finanzierungstätigkeit | | | | | | | | | | |
| SU 35 | | Summe Einzahlungen aus der Finanzierungstätigkeit | | | | | | 0,00 | 0,00 | 0,00 |
| SU 36 | | Summe Auszahlungen aus der Finanzierungstätigkeit | | | | | | 0,00 | 0,00 | 0,00 |
| SA4 | | Saldo (4) Geldfluss aus der Finanzierungstätigkeit (35 - 36) | | | | | | 0,00 | 0,00 | 0,00 |
| SA5 | | Saldo (5) Geldfluss aus der voranschlagswirksamen Gebarung (Saldo 3 + Saldo 4) | | | | | | -2.231,00 | 0,00 | -2.231,00 |
| 859 | | Sonstige Betriebe mit marktbestimmter Tätigkeit | | | | | | | | |
| 859999 | | kapitalisierte Zinsen | | | | | | | | |
| Operative Gebarung | | | | | | | | | | |
| SU 21 / 31 | | Summe Erträge / Einzahlungen operative Gebarung | | | 0,00 | 0,00 | 0,00 | 0,00 | 0,00 | 0,00 |
| 5/859999-650000 | | Zinsen NÖ WWF | 2241 | 3241 25 | | 300,00 | -300,00 | | 300,00 | -300,00 |
| SU 22 / 32 | | Summe Aufwendungen / Auszahlungen operative Gebarung | | | 0,00 | 300,00 | -300,00 | 0,00 | 300,00 | -300,00 |
| SA 0 / SA 1 | | (0) Nettoergebnis (21 - 22) / (1) Geldfluss operative Gebarung (31 - 32) | | | 0,00 | -300,00 | 300,00 | 0,00 | -300,00 | 300,00 |
| SU 23 | | Summe Haushaltsrücklagen | | | 0,00 | 0,00 | 0,00 | 0,00 | 0,00 | 0,00 |
| SA00 | | Nettoergebnis nach Zuw./Entn. Haushaltsrücklagen (Saldo 0 +/- SU23) | | | 0,00 | -300,00 | 300,00 | | | |
| Investive Gebarung | | | | | | | | | | |
| SU 33 | | Summe Einzahlungen investive Gebarung | | | | | | 0,00 | 0,00 | 0,00 |
| SU 34 | | Summe Auszahlungen investive Gebarung | | | | | | 0,00 | 0,00 | 0,00 |
| SA2 | | Saldo (2) Geldfluss aus der Investiven Gebarung (33 - 34) | | | | | | 0,00 | 0,00 | 0,00 |
| SA3 | | Saldo (3) Nettofinanzierungssaldo (Saldo 1 + Saldo 2) | | | | | | 0,00 | -300,00 | 300,00 |
| Finanzierungstätigkeit | | | | | | | | | | |
| 6/859999+344000 | | ZINSEN NÖ WWF | 3511 | 54 | | | | | 300,00 | -300,00 |
| SU 35 | | Summe Einzahlungen aus der Finanzierungstätigkeit | | | | | | 0,00 | 300,00 | -300,00 |
| SU 36 | | Summe Auszahlungen aus der Finanzierungstätigkeit | | | | | | 0,00 | 0,00 | 0,00 |

| | | MVAG | | | Ergebnisrechnung | | | Finanzierungsrechnung | | |
|--------------------|---|------|------|----|------------------|------------------|----------------|-----------------------|-----------------|---------------|
| | | EH | FH | QU | RA 2020 | VA 2020 | RA - VA | RA 2020 | VA 2020 | RA - VA |
| SA4 | Saldo (4) Geldfluss aus der Finanzierungstätigkeit (35 – 36) | | | | | | | 0,00 | 300,00 | -300,00 |
| SA5 | Saldo (5) Geldfluss aus der voranschlagswirksamen Gebarung (Saldo 3 + Saldo 4) | | | | | | | 0,00 | 0,00 | 0,00 |
| 89 | Wirtschaftliche Unternehmungen (Fortsetzung) | | | | | | | | | |
| 894 | Stadthallen, Kongresshäuser | | | | | | | | | |
| 894000 | Stadthallen, Kongresshäuser | | | | | | | | | |
| | Operative Gebarung | | | | | | | | | |
| 2/894000+861300 | Zinsenzuschuss Ortskernprojekt VAZ | 2121 | 3121 | 15 | 1.813,30 | 1.700,00 | 113,30 | 1.813,30 | 1.700,00 | 113,30 |
| SU 21 / 31 | Summe Erträge / Einzahlungen operative Gebarung | | | | 1.813,30 | 1.700,00 | 113,30 | 1.813,30 | 1.700,00 | 113,30 |
| 1/894000-454000 | Reinigungsmittel f. Veranstaltungssaal | 2221 | 3221 | 23 | 37,18 | | 37,18 | 37,18 | | 37,18 |
| 1/894000-600000 | Energiebezüge Veranstaltungssaal | 2222 | 3222 | 24 | 266,17 | | 266,17 | 266,17 | | 266,17 |
| 1/894000-631000 | Telefon/Internetgebühren VAZ | 2222 | 3222 | 24 | 166,62 | 200,00 | -33,38 | 166,62 | 200,00 | -33,38 |
| 1/894000-650100 | Zinsen Ortskernprojekt VAZ | 2241 | 3241 | 25 | 1.813,30 | 1.700,00 | 113,30 | 1.813,30 | 1.700,00 | 113,30 |
| 1/894000-670000 | Versicherung VAZ | 2222 | 3222 | 24 | 316,71 | 500,00 | -183,29 | 316,71 | 500,00 | -183,29 |
| 1/894000-680000 | Planmäßige Abschreibung | 2226 | | | 2.745,15 | 2.700,00 | 45,15 | | | |
| SU 22 / 32 | Summe Aufwendungen / Auszahlungen operative Gebarung | | | | 5.345,13 | 5.100,00 | 245,13 | 2.599,98 | 2.400,00 | 199,98 |
| SA 0 / SA 1 | (0) Nettoergebnis (21 - 22) / (1) Geldfluss operative Gebarung (31 – 32) | | | | -3.531,83 | -3.400,00 | -131,83 | -786,68 | -700,00 | -86,68 |
| SU 23 | Summe Haushaltsrücklagen | | | | 0,00 | 0,00 | 0,00 | 0,00 | 0,00 | 0,00 |
| SA00 | Nettoergebnis nach Zuw./Entn. Haushaltsrücklagen (Saldo 0 +/- SU23) | | | | -3.531,83 | -3.400,00 | -131,83 | | | |
| | Investive Gebarung | | | | | | | | | |
| SU 33 | Summe Einzahlungen investive Gebarung | | | | | | | 0,00 | 0,00 | 0,00 |
| SU 34 | Summe Auszahlungen investive Gebarung | | | | | | | 0,00 | 0,00 | 0,00 |
| SA2 | Saldo (2) Geldfluss aus der Investiven Gebarung (33 – 34) | | | | | | | 0,00 | 0,00 | 0,00 |
| SA3 | Saldo (3) Nettofinanzierungssaldo (Saldo 1 + Saldo 2) | | | | | | | -786,68 | -700,00 | -86,68 |
| | Finanzierungstätigkeit | | | | | | | | | |
| SU 35 | Summe Einzahlungen aus der Finanzierungstätigkeit | | | | | | | 0,00 | 0,00 | 0,00 |
| SU 36 | Summe Auszahlungen aus der Finanzierungstätigkeit | | | | | | | 0,00 | 0,00 | 0,00 |
| SA4 | Saldo (4) Geldfluss aus der Finanzierungstätigkeit (35 – 36) | | | | | | | 0,00 | 0,00 | 0,00 |
| SA5 | Saldo (5) Geldfluss aus der voranschlagswirksamen Gebarung (Saldo 3 + Saldo 4) | | | | | | | -786,68 | -700,00 | -86,68 |
| 894100 | Ortskernprojekt Veranstaltungszentrum | | | | | | | | | |
| | Operative Gebarung | | | | | | | | | |
| 2/894100+810000 | Einspeiseentgelt Ökostrom | 2114 | 3114 | 13 | 3.609,00 | 3.600,00 | 9,00 | 3.609,00 | 3.600,00 | 9,00 |
| 2/894100+813000 | Erträge aus der Auflösung von Investitionszuschüssen (Kapitaltransfers) | 2127 | | | 6.957,33 | | 6.957,33 | | | |
| 6/894100+829910 | Zuführung von operativen Gebarung | 2116 | 3116 | 18 | 50.000,00 | 42.400,00 | 7.600,00 | 50.000,00 | 42.400,00 | 7.600,00 |
| 6/894100+829960 | Sonstige Erträge - Übernahme 2019 | 2116 | 3116 | 18 | 120.050,96 | 120.000,00 | 50,96 | 120.050,96 | 120.000,00 | 50,96 |

| | | MVAG | | | Ergebnisrechnung | | | Finanzierungsrechnung | | |
|-------------------------------|---|------|------|----|-------------------|-------------------|-------------------|-----------------------|--------------------|--------------------|
| | | EH | FH | QU | RA 2020 | VA 2020 | RA - VA | RA 2020 | VA 2020 | RA - VA |
| 6/894100+871000 | Bedarfszuweisung VAZ | 2121 | 3121 | 33 | 130.000,00 | 130.000,00 | | 130.000,00 | 130.000,00 | |
| SU 21 / 31 | Summe Erträge / Einzahlungen operative Gebarung | | | | 310.617,29 | 296.000,00 | 14.617,29 | 303.659,96 | 296.000,00 | 7.659,96 |
| 1/894100-680000 | Planmäßige Abschreibung | 2226 | | | 27.256,33 | | 27.256,33 | | | |
| 5/894100-729910 | Zuführung an investive Gebarung | 2225 | 3225 | 24 | 50.000,00 | 42.400,00 | 7.600,00 | 50.000,00 | 42.400,00 | 7.600,00 |
| 5/894100-729960 | Sonstige Aufwendungen - Übernahme 2019 | 2225 | 3225 | 24 | 120.050,96 | 120.000,00 | 50,96 | 120.050,96 | 120.000,00 | 50,96 |
| SU 22 / 32 | Summe Aufwendungen / Auszahlungen operative Gebarung | | | | 197.307,29 | 162.400,00 | 34.907,29 | 170.050,96 | 162.400,00 | 7.650,96 |
| SA 0 / SA 1 | (0) Nettoergebnis (21 - 22) / (1) Geldfluss operative Gebarung (31 - 32) | | | | 113.310,00 | 133.600,00 | -20.290,00 | 133.609,00 | 133.600,00 | 9,00 |
| 2/894100+895001 | Entnahmen von allgemeinen Haushaltsrücklagen | 2301 | | | 69.000,00 | 69.000,00 | | | | |
| SU 23 | Summe Haushaltsrücklagen | | | | 69.000,00 | 69.000,00 | 0,00 | 0,00 | 0,00 | 0,00 |
| SA00 | Nettoergebnis nach Zuw./Entn. Haushaltsrücklagen (Saldo 0 +/- SU23) | | | | 182.310,00 | 202.600,00 | -20.290,00 | | | |
| Investive Gebarung | | | | | | | | | | |
| 6/894100+301000 | Förderung Raumordnung RU3 | | 3331 | 33 | | | | 25.000,00 | 25.000,00 | |
| 6/894100+301100 | Förderung Dorferneuerung | | 3331 | 33 | | | | | 25.000,00 | -25.000,00 |
| 6/894100+301200 | Förderung Abt. Kunst und Kultur | | 3331 | 33 | | | | 37.000,00 | 37.000,00 | |
| 6/894100+305000 | Förderung ÖMAG | | 3333 | 34 | | | | 21.600,00 | 21.600,00 | |
| SU 33 | Summe Einzahlungen investive Gebarung | | | | | | | 83.600,00 | 108.600,00 | -25.000,00 |
| 5/894100-010000 | VAZ Baukosten | | 3413 | 40 | | | | 257.108,11 | 120.000,00 | 137.108,11 |
| 5/894100-042000 | VAZ Einrichtung | | 3415 | 41 | | | | 29.174,56 | 120.000,00 | -90.825,44 |
| 5/894100-042100 | VAZ vermietbarer Bereich | | 3415 | 41 | | | | 50.000,00 | 50.000,00 | |
| SU 34 | Summe Auszahlungen investive Gebarung | | | | | | | 336.282,67 | 290.000,00 | 46.282,67 |
| SA2 | Saldo (2) Geldfluss aus der Investiven Gebarung (33 - 34) | | | | | | | -252.682,67 | -181.400,00 | -71.282,67 |
| SA3 | Saldo (3) Nettofinanzierungssaldo (Saldo 1 + Saldo 2) | | | | | | | -119.073,67 | -47.800,00 | -71.273,67 |
| Finanzierungstätigkeit | | | | | | | | | | |
| SU 35 | Summe Einzahlungen aus der Finanzierungstätigkeit | | | | | | | 0,00 | 0,00 | 0,00 |
| 5/894100-346000 | Sondertilgung Darlehen | | 3614 | 65 | | | | | 155.000,00 | -155.000,00 |
| SU 36 | Summe Auszahlungen aus der Finanzierungstätigkeit | | | | | | | 0,00 | 155.000,00 | -155.000,00 |
| SA4 | Saldo (4) Geldfluss aus der Finanzierungstätigkeit (35 - 36) | | | | | | | 0,00 | -155.000,00 | 155.000,00 |
| SA5 | Saldo (5) Geldfluss aus der voranschlagswirksamen Gebarung (Saldo 3 + Saldo 4) | | | | | | | -119.073,67 | -202.800,00 | 83.726,33 |

| | | MVAG | | | Ergebnisrechnung | | | Finanzierungsrechnung | | |
|--|---|------|------|----|------------------|-----------------|-----------------|-----------------------|-----------------|-----------------|
| | | EH | FH | QU | RA 2020 | VA 2020 | RA - VA | RA 2020 | VA 2020 | RA - VA |
| 9 Finanzwirtschaft | | | | | | | | | | |
| 90 | Gesonderte Verwaltung | | | | | | | | | |
| 900 | Gesonderte Verwaltung | | | | | | | | | |
| 900000 | Gesonderte Verwaltung | | | | | | | | | |
| Operative Gebarung | | | | | | | | | | |
| 2/900000+867000 | Transfers von privaten Organisation - Jagdpachtentschädigung | 2124 | 3124 | 16 | 987,50 | 900,00 | 87,50 | 987,50 | 900,00 | 87,50 |
| SU 21 / 31 | Summe Erträge / Einzahlungen operative Gebarung | | | | 987,50 | 900,00 | 87,50 | 987,50 | 900,00 | 87,50 |
| SU 22 / 32 | Summe Aufwendungen / Auszahlungen operative Gebarung | | | | 0,00 | 0,00 | 0,00 | 0,00 | 0,00 | 0,00 |
| SA 0 / SA 1 | (0) Nettoergebnis (21 - 22) / (1) Geldfluss operative Gebarung (31 - 32) | | | | 987,50 | 900,00 | 87,50 | 987,50 | 900,00 | 87,50 |
| SU 23 | Summe Haushaltsrücklagen | | | | 0,00 | 0,00 | 0,00 | 0,00 | 0,00 | 0,00 |
| SA00 | Nettoergebnis nach Zuw./Entn. Haushaltsrücklagen (Saldo 0 +/- SU23) | | | | 987,50 | 900,00 | 87,50 | | | |
| Investive Gebarung | | | | | | | | | | |
| SU 33 | Summe Einzahlungen investive Gebarung | | | | | | | 0,00 | 0,00 | 0,00 |
| SU 34 | Summe Auszahlungen investive Gebarung | | | | | | | 0,00 | 0,00 | 0,00 |
| SA2 | Saldo (2) Geldfluss aus der Investiven Gebarung (33 - 34) | | | | | | | 0,00 | 0,00 | 0,00 |
| SA3 | Saldo (3) Nettofinanzierungssaldo (Saldo 1 + Saldo 2) | | | | | | | 987,50 | 900,00 | 87,50 |
| Finanzierungstätigkeit | | | | | | | | | | |
| SU 35 | Summe Einzahlungen aus der Finanzierungstätigkeit | | | | | | | 0,00 | 0,00 | 0,00 |
| SU 36 | Summe Auszahlungen aus der Finanzierungstätigkeit | | | | | | | 0,00 | 0,00 | 0,00 |
| SA4 | Saldo (4) Geldfluss aus der Finanzierungstätigkeit (35 - 36) | | | | | | | 0,00 | 0,00 | 0,00 |
| SA5 | Saldo (5) Geldfluss aus der voranschlagswirksamen Gebarung (Saldo 3 + Saldo 4) | | | | | | | 987,50 | 900,00 | 87,50 |
| 91 Kapitalvermögen und Stiftungen ohne eigene Rechtspersi | | | | | | | | | | |
| 910 | Geldverkehr | | | | | | | | | |
| 910000 | Geldverkehr | | | | | | | | | |
| Operative Gebarung | | | | | | | | | | |
| 2/910000+823000 | Zinsen d. Giro- u. Spar-Girokonten | 2131 | 3131 | 14 | 327,57 | 500,00 | -172,43 | 327,57 | 500,00 | -172,43 |
| 2/910000+823200 | Zinsen aus Rückprovision | 2131 | 3131 | 14 | | | | 7,80 | | 7,80 |
| 2/910000+829000 | Sonstige Einnahmen (Centausgleich) | 2116 | 3116 | 18 | 7.729,56 | | 7.729,56 | 7.729,56 | | 7.729,56 |
| SU 21 / 31 | Summe Erträge / Einzahlungen operative Gebarung | | | | 8.057,13 | 500,00 | 7.557,13 | 8.064,93 | 500,00 | 7.564,93 |
| 1/910000-650000 | Zinsen für Kassenkredite | 2241 | 3241 | 25 | | 100,00 | -100,00 | | 100,00 | -100,00 |
| 1/910000-659000 | Geldverkehrsspesen | 2244 | 3244 | 24 | 2.213,97 | 2.200,00 | 13,97 | 2.213,97 | 2.200,00 | 13,97 |
| 1/910000-710000 | Kapitalertragssteuer, Säumniszuschl. | 2225 | 3225 | 24 | 81,89 | 400,00 | -318,11 | 81,89 | 400,00 | -318,11 |
| 1/910000-729000 | Sonstige Ausgaben | 2225 | 3225 | 24 | 36,96 | 100,00 | -63,04 | 36,96 | 100,00 | -63,04 |
| SU 22 / 32 | Summe Aufwendungen / Auszahlungen operative Gebarung | | | | 2.332,82 | 2.800,00 | -467,18 | 2.332,82 | 2.800,00 | -467,18 |

| | MVAG | MVAG QU | Ergebnisrechnung | | | Finanzierungsrechnung | | | | |
|-------------------------------|------|--|------------------|------|----------|-----------------------|----------|----------|-----------|----------|
| | | | EH | FH | RA 2020 | VA 2020 | RA - VA | RA 2020 | VA 2020 | RA - VA |
| SA 0 / SA 1 | | (0) Nettoergebnis (21 - 22) / (1) Geldfluss operative Gebarung (31 - 32) | | | 5.724,31 | -2.300,00 | 8.024,31 | 5.732,11 | -2.300,00 | 8.032,11 |
| SU 23 | | Summe Haushaltsrücklagen | | | 0,00 | 0,00 | 0,00 | 0,00 | 0,00 | 0,00 |
| SA00 | | Nettoergebnis nach Zuw./Entn. Haushaltsrücklagen (Saldo 0 +/- SU23) | | | 5.724,31 | -2.300,00 | 8.024,31 | | | |
| Investive Gebarung | | | | | | | | | | |
| SU 33 | | Summe Einzahlungen investive Gebarung | | | | | | 0,00 | 0,00 | 0,00 |
| SU 34 | | Summe Auszahlungen investive Gebarung | | | | | | 0,00 | 0,00 | 0,00 |
| SA2 | | Saldo (2) Geldfluss aus der Investiven Gebarung (33 - 34) | | | | | | 0,00 | 0,00 | 0,00 |
| SA3 | | Saldo (3) Nettofinanzierungssaldo (Saldo 1 + Saldo 2) | | | | | | 5.732,11 | -2.300,00 | 8.032,11 |
| Finanzierungstätigkeit | | | | | | | | | | |
| SU 35 | | Summe Einzahlungen aus der Finanzierungstätigkeit | | | | | | 0,00 | 0,00 | 0,00 |
| SU 36 | | Summe Auszahlungen aus der Finanzierungstätigkeit | | | | | | 0,00 | 0,00 | 0,00 |
| SA4 | | Saldo (4) Geldfluss aus der Finanzierungstätigkeit (35 - 36) | | | | | | 0,00 | 0,00 | 0,00 |
| SA5 | | Saldo (5) Geldfluss aus der voranschlagswirksamen Gebarung (Saldo 3 + Saldo 4) | | | | | | 5.732,11 | -2.300,00 | 8.032,11 |
| 912 | | Rücklagen (soweit nicht aufteilbar) | | | | | | | | |
| 912000 | | Rücklagen (soweit nicht aufgeteilt) | | | | | | | | |
| Operative Gebarung | | | | | | | | | | |
| SU 21 / 31 | | Summe Erträge / Einzahlungen operative Gebarung | | | 0,00 | 0,00 | 0,00 | 0,00 | 0,00 | 0,00 |
| SU 22 / 32 | | Summe Aufwendungen / Auszahlungen operative Gebarung | | | 0,00 | 0,00 | 0,00 | 0,00 | 0,00 | 0,00 |
| SA 0 / SA 1 | | (0) Nettoergebnis (21 - 22) / (1) Geldfluss operative Gebarung (31 - 32) | | | 0,00 | 0,00 | 0,00 | 0,00 | 0,00 | 0,00 |
| 1/912000-795001 | | Zuweisung an allgemeine Haushaltsrücklagen | | 2401 | 40,39 | | -40,39 | | | |
| SU 23 | | Summe Haushaltsrücklagen | | | -40,39 | 0,00 | -40,39 | 0,00 | 0,00 | 0,00 |
| SA00 | | Nettoergebnis nach Zuw./Entn. Haushaltsrücklagen (Saldo 0 +/- SU23) | | | -40,39 | 0,00 | -40,39 | | | |
| Investive Gebarung | | | | | | | | | | |
| SU 33 | | Summe Einzahlungen investive Gebarung | | | | | | 0,00 | 0,00 | 0,00 |
| SU 34 | | Summe Auszahlungen investive Gebarung | | | | | | 0,00 | 0,00 | 0,00 |
| SA2 | | Saldo (2) Geldfluss aus der Investiven Gebarung (33 - 34) | | | | | | 0,00 | 0,00 | 0,00 |
| SA3 | | Saldo (3) Nettofinanzierungssaldo (Saldo 1 + Saldo 2) | | | | | | 0,00 | 0,00 | 0,00 |
| Finanzierungstätigkeit | | | | | | | | | | |
| SU 35 | | Summe Einzahlungen aus der Finanzierungstätigkeit | | | | | | 0,00 | 0,00 | 0,00 |
| SU 36 | | Summe Auszahlungen aus der Finanzierungstätigkeit | | | | | | 0,00 | 0,00 | 0,00 |
| SA4 | | Saldo (4) Geldfluss aus der Finanzierungstätigkeit (35 - 36) | | | | | | 0,00 | 0,00 | 0,00 |
| SA5 | | Saldo (5) Geldfluss aus der voranschlagswirksamen Gebarung (Saldo 3 + Saldo 4) | | | | | | 0,00 | 0,00 | 0,00 |

| | | MVAG | | | Ergebnisrechnung | | | Finanzierungsrechnung | | |
|--------------------|---|------|------|----|-------------------|-------------------|------------------|-----------------------|-------------------|------------------|
| | | EH | FH | QU | RA 2020 | VA 2020 | RA - VA | RA 2020 | VA 2020 | RA - VA |
| 92 | Öffentliche Abgaben | | | | | | | | | |
| 920 | Ausschließliche Gemeindeabgaben | | | | | | | | | |
| 920000 | Ausschließliche Gemeindeabgaben | | | | | | | | | |
| | Operative Gebarung | | | | | | | | | |
| 2/920000+830000 | Grundsteuer A | 2111 | 3111 | 10 | 28.101,99 | 27.000,00 | 1.101,99 | 27.866,79 | 27.000,00 | 866,79 |
| 2/920000+831000 | Grundsteuer B | 2111 | 3111 | 10 | 39.237,11 | 39.000,00 | 237,11 | 39.679,43 | 39.000,00 | 679,43 |
| 2/920000+833100 | Kommunalsteuer | 2111 | 3111 | 10 | 64.153,75 | 73.000,00 | -8.846,25 | 64.153,75 | 73.000,00 | -8.846,25 |
| 2/920000+838000 | Hundeabgabe | 2111 | 3111 | 10 | 1.725,40 | 1.700,00 | 25,40 | 1.740,40 | 1.700,00 | 40,40 |
| 2/920000+841000 | Gebrauchsabgaben | 2111 | 3111 | 10 | 27.687,39 | 26.000,00 | 1.687,39 | 27.684,60 | 26.000,00 | 1.684,60 |
| 2/920000+849000 | Nebensprüche (Mahnggeb. usw.) | 2111 | 3111 | 10 | 28,63 | 100,00 | -71,37 | 97,61 | 100,00 | -2,39 |
| 2/920000+850000 | Aufschließungsabgaben | 2111 | 3111 | 10 | 52.659,31 | 52.600,00 | 59,31 | 52.659,31 | 52.600,00 | 59,31 |
| 2/920000+856000 | Verwaltungsabgaben | 2111 | 3111 | 10 | 2.723,53 | 2.000,00 | 723,53 | 2.725,63 | 2.000,00 | 725,63 |
| SU 21 / 31 | Summe Erträge / Einzahlungen operative Gebarung | | | | 216.317,11 | 221.400,00 | -5.082,89 | 216.607,52 | 221.400,00 | -4.792,48 |
| SU 22 / 32 | Summe Aufwendungen / Auszahlungen operative Gebarung | | | | 0,00 | 0,00 | 0,00 | 0,00 | 0,00 | 0,00 |
| SA 0 / SA 1 | (0) Nettoergebnis (21 - 22) / (1) Geldfluss operative Gebarung (31 - 32) | | | | 216.317,11 | 221.400,00 | -5.082,89 | 216.607,52 | 221.400,00 | -4.792,48 |
| SU 23 | Summe Haushaltsrücklagen | | | | 0,00 | 0,00 | 0,00 | 0,00 | 0,00 | 0,00 |
| SA00 | Nettoergebnis nach Zuw./Entn. Haushaltsrücklagen (Saldo 0 +/- SU23) | | | | 216.317,11 | 221.400,00 | -5.082,89 | | | |
| | Investive Gebarung | | | | | | | | | |
| SU 33 | Summe Einzahlungen investive Gebarung | | | | | | | 0,00 | 0,00 | 0,00 |
| SU 34 | Summe Auszahlungen investive Gebarung | | | | | | | 0,00 | 0,00 | 0,00 |
| SA2 | Saldo (2) Geldfluss aus der Investiven Gebarung (33 - 34) | | | | | | | 0,00 | 0,00 | 0,00 |
| SA3 | Saldo (3) Nettofinanzierungssaldo (Saldo 1 + Saldo 2) | | | | | | | 216.607,52 | 221.400,00 | -4.792,48 |
| | Finanzierungstätigkeit | | | | | | | | | |
| SU 35 | Summe Einzahlungen aus der Finanzierungstätigkeit | | | | | | | 0,00 | 0,00 | 0,00 |
| SU 36 | Summe Auszahlungen aus der Finanzierungstätigkeit | | | | | | | 0,00 | 0,00 | 0,00 |
| SA4 | Saldo (4) Geldfluss aus der Finanzierungstätigkeit (35 - 36) | | | | | | | 0,00 | 0,00 | 0,00 |
| SA5 | Saldo (5) Geldfluss aus der voranschlagswirksamen Gebarung (Saldo 3 + Saldo 4) | | | | | | | 216.607,52 | 221.400,00 | -4.792,48 |
| 925 | Ertragsanteile an gemeinschaftlichen Bundesabgaben | | | | | | | | | |
| 925000 | Ertragsanteile an gemeinschaftlichen Bundesabgaben | | | | | | | | | |
| | Operative Gebarung | | | | | | | | | |
| 2/925000+859400 | Ertragsanteile ABVS inkl. Kest | 2112 | 3112 | 11 | 678.024,62 | 682.200,00 | -4.175,38 | 678.024,62 | 682.200,00 | -4.175,38 |
| SU 21 / 31 | Summe Erträge / Einzahlungen operative Gebarung | | | | 678.024,62 | 682.200,00 | -4.175,38 | 678.024,62 | 682.200,00 | -4.175,38 |
| SU 22 / 32 | Summe Aufwendungen / Auszahlungen operative Gebarung | | | | 0,00 | 0,00 | 0,00 | 0,00 | 0,00 | 0,00 |
| SA 0 / SA 1 | (0) Nettoergebnis (21 - 22) / (1) Geldfluss operative Gebarung (31 - 32) | | | | 678.024,62 | 682.200,00 | -4.175,38 | 678.024,62 | 682.200,00 | -4.175,38 |
| SU 23 | Summe Haushaltsrücklagen | | | | 0,00 | 0,00 | 0,00 | 0,00 | 0,00 | 0,00 |
| SA00 | Nettoergebnis nach Zuw./Entn. Haushaltsrücklagen (Saldo 0 +/- SU23) | | | | 678.024,62 | 682.200,00 | -4.175,38 | | | |

| | MVAG | MVAG | QU | Ergebnisrechnung | | | Finanzierungsrechnung | | | |
|---|------|------|----|------------------|------|----|-----------------------|------------|------------|-----------|
| | | | | EH | FH | | RA 2020 | VA 2020 | RA - VA | RA 2020 |
| Investive Gebarung | | | | | | | | | | |
| SU 33 | | | | | | | | 0,00 | 0,00 | 0,00 |
| SU 34 | | | | | | | | 0,00 | 0,00 | 0,00 |
| SA2 | | | | | | | | 0,00 | 0,00 | 0,00 |
| SA3 | | | | | | | | 678.024,62 | 682.200,00 | -4.175,38 |
| Finanzierungstätigkeit | | | | | | | | | | |
| SU 35 | | | | | | | | 0,00 | 0,00 | 0,00 |
| SU 36 | | | | | | | | 0,00 | 0,00 | 0,00 |
| SA4 | | | | | | | | 0,00 | 0,00 | 0,00 |
| SA5 | | | | | | | | 678.024,62 | 682.200,00 | -4.175,38 |
| 94 Finanzaufstellungen und Zuschüsse | | | | | | | | | | |
| 940 Bedarfsaufstellungen | | | | | | | | | | |
| 940000 Bedarfsaufstellungen | | | | | | | | | | |
| Operative Gebarung | | | | | | | | | | |
| 2/940000+861000 | | | | 2121 | 3121 | 15 | | 48.965,00 | 48.900,00 | 65,00 |
| 2/940000+871100 | | | | 2121 | 3121 | 33 | | 5.205,40 | 5.200,00 | 5,40 |
| SU 21 / 31 | | | | | | | | 54.170,40 | 54.100,00 | 70,40 |
| SU 22 / 32 | | | | | | | | 0,00 | 0,00 | 0,00 |
| SA 0 / SA 1 | | | | | | | | 54.170,40 | 54.100,00 | 70,40 |
| SU 23 | | | | | | | | 0,00 | 0,00 | 0,00 |
| SA00 | | | | | | | | 54.170,40 | 54.100,00 | 70,40 |
| Investive Gebarung | | | | | | | | | | |
| SU 33 | | | | | | | | 0,00 | 0,00 | 0,00 |
| SU 34 | | | | | | | | 0,00 | 0,00 | 0,00 |
| SA2 | | | | | | | | 0,00 | 0,00 | 0,00 |
| SA3 | | | | | | | | 54.170,40 | 54.100,00 | 70,40 |
| Finanzierungstätigkeit | | | | | | | | | | |
| SU 35 | | | | | | | | 0,00 | 0,00 | 0,00 |
| SU 36 | | | | | | | | 0,00 | 0,00 | 0,00 |
| SA4 | | | | | | | | 0,00 | 0,00 | 0,00 |
| SA5 | | | | | | | | 54.170,40 | 54.100,00 | 70,40 |

| | | MVAG | | | Ergebnisrechnung | | | Finanzierungsrechnung | | |
|-------------------------------|---|------|------|----|------------------|------------------|---------------|-----------------------|------------------|---------------|
| | | EH | FH | QU | RA 2020 | VA 2020 | RA - VA | RA 2020 | VA 2020 | RA - VA |
| 941 | Sonstige Finanzzuweisungen nach dem FAG | | | | | | | | | |
| 941000 | Sonstige Finanzzuweisungen nach dem FAG | | | | | | | | | |
| Operative Gebarung | | | | | | | | | | |
| 2/941000+860010 | Finanzzuweisung lt. §24 FAG Strukturfonds + ABVS-Betrag | 2121 | 3121 | 15 | 41.273,00 | 41.300,00 | -27,00 | 41.273,00 | 41.300,00 | -27,00 |
| SU 21 / 31 | Summe Erträge / Einzahlungen operative Gebarung | | | | 41.273,00 | 41.300,00 | -27,00 | 41.273,00 | 41.300,00 | -27,00 |
| SU 22 / 32 | Summe Aufwendungen / Auszahlungen operative Gebarung | | | | 0,00 | 0,00 | 0,00 | 0,00 | 0,00 | 0,00 |
| SA 0 / SA 1 | (0) Nettoergebnis (21 - 22) / (1) Geldfluss operative Gebarung (31 - 32) | | | | 41.273,00 | 41.300,00 | -27,00 | 41.273,00 | 41.300,00 | -27,00 |
| SU 23 | Summe Haushaltsrücklagen | | | | 0,00 | 0,00 | 0,00 | 0,00 | 0,00 | 0,00 |
| SA00 | Nettoergebnis nach Zuw./Entn. Haushaltsrücklagen (Saldo 0 +/- SU23) | | | | 41.273,00 | 41.300,00 | -27,00 | | | |
| Investive Gebarung | | | | | | | | | | |
| SU 33 | Summe Einzahlungen investive Gebarung | | | | | | | 0,00 | 0,00 | 0,00 |
| SU 34 | Summe Auszahlungen investive Gebarung | | | | | | | 0,00 | 0,00 | 0,00 |
| SA2 | Saldo (2) Geldfluss aus der Investiven Gebarung (33 - 34) | | | | | | | 0,00 | 0,00 | 0,00 |
| SA3 | Saldo (3) Nettofinanzierungssaldo (Saldo 1 + Saldo 2) | | | | | | | 41.273,00 | 41.300,00 | -27,00 |
| Finanzierungstätigkeit | | | | | | | | | | |
| SU 35 | Summe Einzahlungen aus der Finanzierungstätigkeit | | | | | | | 0,00 | 0,00 | 0,00 |
| SU 36 | Summe Auszahlungen aus der Finanzierungstätigkeit | | | | | | | 0,00 | 0,00 | 0,00 |
| SA4 | Saldo (4) Geldfluss aus der Finanzierungstätigkeit (35 - 36) | | | | | | | 0,00 | 0,00 | 0,00 |
| SA5 | Saldo (5) Geldfluss aus der voranschlagswirksamen Gebarung (Saldo 3 + Saldo 4) | | | | | | | 41.273,00 | 41.300,00 | -27,00 |
| 98 | Haushaltsausgleich | | | | | | | | | |
| 981 | Haushaltsausgleich durch Rücklagen | | | | | | | | | |
| 981000 | Haushaltsausgleich durch Rücklagen | | | | | | | | | |
| Operative Gebarung | | | | | | | | | | |
| SU 21 / 31 | Summe Erträge / Einzahlungen operative Gebarung | | | | 0,00 | 0,00 | 0,00 | 0,00 | 0,00 | 0,00 |
| SU 22 / 32 | Summe Aufwendungen / Auszahlungen operative Gebarung | | | | 0,00 | 0,00 | 0,00 | 0,00 | 0,00 | 0,00 |
| SA 0 / SA 1 | (0) Nettoergebnis (21 - 22) / (1) Geldfluss operative Gebarung (31 - 32) | | | | 0,00 | 0,00 | 0,00 | 0,00 | 0,00 | 0,00 |
| 2/981000+894000 | Entnahmen von zweckgebundenen Haushaltsrücklagen | 2301 | | | | 69.800,00 | -69.800,00 | | | |
| 2/981000+894001 | Entnahmen von zweckgebundenen Haushaltsrücklagen | 2301 | | | 69.800,00 | | 69.800,00 | | | |
| 1/981000-794001 | Zuweisung an zweckgebundene Haushaltsrücklagen | 2401 | | | 66,32 | | -66,32 | | | |
| SU 23 | Summe Haushaltsrücklagen | | | | 69.733,68 | 69.800,00 | -66,32 | 0,00 | 0,00 | 0,00 |
| SA00 | Nettoergebnis nach Zuw./Entn. Haushaltsrücklagen (Saldo 0 +/- SU23) | | | | 69.733,68 | 69.800,00 | -66,32 | | | |
| Investive Gebarung | | | | | | | | | | |
| SU 33 | Summe Einzahlungen investive Gebarung | | | | | | | 0,00 | 0,00 | 0,00 |

| | MVAG | MVAG | QU | Ergebnisrechnung | | | Finanzierungsrechnung | | | |
|------------------------|------|------|----|------------------|----|---------|-----------------------|---------|---------|---------|
| | | | | EH | FH | RA 2020 | VA 2020 | RA - VA | RA 2020 | VA 2020 |
| SU 34 | | | | | | | | 0,00 | 0,00 | 0,00 |
| | | | | | | | | | | |
| SA2 | | | | | | | | 0,00 | 0,00 | 0,00 |
| SA3 | | | | | | | | 0,00 | 0,00 | 0,00 |
| Finanzierungstätigkeit | | | | | | | | | | |
| SU 35 | | | | | | | | 0,00 | 0,00 | 0,00 |
| SU 36 | | | | | | | | 0,00 | 0,00 | 0,00 |
| SA4 | | | | | | | | 0,00 | 0,00 | 0,00 |
| SA5 | | | | | | | | 0,00 | 0,00 | 0,00 |

Nachweis der Investitionstätigkeit

| Vorhaben | Vorhabensbezeichnung | | RA 2020 | VA 2020 | RA - VA | Summe RA bis 2020 | Summe VA bis 2020 | Summe RA - VA bis 2020 |
|--------------------------------------|---|--|------------------|------------------|------------------|----------------------|----------------------|---------------------------|
| Konto | Bezeichnung | | | | | | | |
| 1612000 | Gemeindestraßenbau (2007 bis 2099) | | | | | | | |
| | Auszahlungen - Investitionen - Mittelverwendung | | 27.725,35 | 30.000,00 | -2.274,65 | 0,00 | 0,00 | 0,00 |
| | Anschaffungs- oder Herstellungskosten | | 27.725,35 | 30.000,00 | -2.274,65 | 0,00 | 0,00 | 0,00 |
| | 5/612000-002000 | Baukosten Gemeindestraßen | 27.725,35 | 30.000,00 | -2.274,65 | | | |
| | Einzahlungen - Finanzierung - Mittelherkunft | | 27.725,35 | 30.000,00 | -2.274,65 | 0,00 | 0,00 | 0,00 |
| | Mittel aus Geldfluss aus der operativen Gebarung | | 10.078,13 | 13.500,00 | -3.421,87 | 0,00 | 0,00 | 0,00 |
| | 6/612000+829910 | Zuweisungen zw. operativen Gebarung und Projekten | 10.078,13 | 13.500,00 | -3.421,87 | | | |
| | Bedarfszuweisungen/KTZ | | 0,00 | 0,00 | 0,00 | 0,00 | 0,00 | 0,00 |
| | Haushaltsrücklagen/Zahlungsmittelreserven | | 17.647,22 | 16.500,00 | 1.147,22 | 0,00 | 0,00 | 0,00 |
| | 2/612000+894001 | Entnahmen von zweckgebundenen Haushaltsrücklagen | 17.647,22 | 16.500,00 | 1.147,22 | | | |
| | Sonstige Kapitaltransfers und Subventionen | | 0,00 | 0,00 | 0,00 | 0,00 | 0,00 | 0,00 |
| | Darlehen | | 0,00 | 0,00 | 0,00 | 0,00 | 0,00 | 0,00 |
| | Finanzierungsleasing | | 0,00 | 0,00 | 0,00 | 0,00 | 0,00 | 0,00 |
| | Veräußerung langfristiges Vermögen und sonstiges | | 0,00 | 0,00 | 0,00 | 0,00 | 0,00 | 0,00 |
| Finanzierungsergebnis 1612000 | | | 0,00 | 0,00 | 0,00 | 0,00 | 0,00 | 0,00 |
| offene Verbindlichkeiten | | | 0,00 | | | | | |
| offene Forderungen | | | 0,00 | | | | | |

| Vorhaben | Vorhabensbezeichnung | | RA 2020 | VA 2020 | RA - VA | Summe RA bis 2020 | Summe VA bis 2020 | Summe RA - VA bis 2020 |
|--------------------------------------|---|--|------------------|------------------|------------------|----------------------|----------------------|---------------------------|
| Konto | Bezeichnung | | | | | | | |
| 1710000 | Güterwegebau (2007 bis 2099) | | | | | | | |
| | Auszahlungen - Investitionen - Mittelverwendung | | 35.125,09 | 28.000,00 | 7.125,09 | 0,00 | 0,00 | 0,00 |
| | Anschaffungs- oder Herstellungskosten | | 35.125,09 | 28.000,00 | 7.125,09 | 0,00 | 0,00 | 0,00 |
| | 5/710000-002000 | Güterwegebau | 22.143,73 | 15.000,00 | 7.143,73 | | | |
| | 5/710000-729960 | Sonstige Aufwendungen - Übernahme 2019 | 12.981,36 | 13.000,00 | -18,64 | | | |
| | Einzahlungen - Finanzierung - Mittelherkunft | | 32.125,09 | 28.000,00 | 4.125,09 | 0,00 | 0,00 | 0,00 |
| | Mittel aus Geldfluss aus der operativen Gebarung | | 5.547,53 | 0,00 | 5.547,53 | 0,00 | 0,00 | 0,00 |
| | 6/710000+829910 | Zuweisung zw. operativen Gebarung und Projekten | 5.547,53 | | 5.547,53 | | | |
| | Bedarfszuweisungen/KTZ | | 6.750,00 | 6.800,00 | -50,00 | 0,00 | 0,00 | 0,00 |
| | 6/710000+301000 | Landesbeitrag - ST8 Güterwegebau | 3.375,00 | 3.400,00 | -25,00 | | | |
| | 6/710000+871000 | Beihilfe aus Bedarfszuweisungen | 3.375,00 | 3.400,00 | -25,00 | | | |
| | Haushaltsrücklagen/Zahlungsmittelreserven | | 0,00 | 0,00 | 0,00 | 0,00 | 0,00 | 0,00 |
| | Sonstige Kapitaltransfers und Subventionen | | 19.827,56 | 21.200,00 | -1.372,44 | 0,00 | 0,00 | 0,00 |
| | 6/710000+307000 | Einnahmen GW-Erhaltung von Jagdgenossenschaft | 19.827,56 | 21.200,00 | -1.372,44 | | | |
| | Darlehen | | 0,00 | 0,00 | 0,00 | 0,00 | 0,00 | 0,00 |
| | Finanzierungsleasing | | 0,00 | 0,00 | 0,00 | 0,00 | 0,00 | 0,00 |
| | Veräußerung langfristiges Vermögen und sonstiges | | 0,00 | 0,00 | 0,00 | 0,00 | 0,00 | 0,00 |
| Finanzierungsergebnis 1710000 | | | -3.000,00 | 0,00 | -3.000,00 | 0,00 | 0,00 | 0,00 |
| | offene Verbindlichkeiten | | 0,00 | | | | | |
| | offene Forderungen | | 3.000,00 | | | | | |

| Vorhaben | Vorhabensbezeichnung | | RA 2020 | VA 2020 | RA - VA | Summe RA bis 2020 | Summe VA bis 2020 | Summe RA - VA bis 2020 |
|--------------------------------------|---|--|------------------|------------------|-----------------|----------------------|----------------------|---------------------------|
| Konto | Bezeichnung | | | | | | | |
| 1850000 | Wasserversorgungsanlage (2007 bis 2099) | | | | | | | |
| | Auszahlungen - Investitionen - Mittelverwendung | | 40.752,09 | 38.600,00 | 2.152,09 | 0,00 | 0,00 | 0,00 |
| | Anschaffungs- oder Herstellungskosten | | 40.752,09 | 38.600,00 | 2.152,09 | 0,00 | 0,00 | 0,00 |
| | 5/850000-004000 | Baukosten WVA-Erweiterung | 40.752,09 | 38.600,00 | 2.152,09 | | | |
| | Einzahlungen - Finanzierung - Mittelherkunft | | 40.752,09 | 38.600,00 | 2.152,09 | 0,00 | 0,00 | 0,00 |
| | Mittel aus Geldfluss aus der operativen Gebarung | | 33.778,53 | 33.700,00 | 78,53 | 0,00 | 0,00 | 0,00 |
| | 6/850000+829960 | Sonstige Erträge - Übernahme 2019 | 33.778,53 | 33.700,00 | 78,53 | | | |
| | Bedarfszuweisungen/KTZ | | 0,00 | 0,00 | 0,00 | 0,00 | 0,00 | 0,00 |
| | Haushaltsrücklagen/Zahlungsmittelreserven | | 3.863,03 | 1.900,00 | 1.963,03 | 0,00 | 0,00 | 0,00 |
| | 2/850000+894001 | Entnahmen von zweckgebundenen Haushaltsrücklagen | 3.863,03 | 1.900,00 | 1.963,03 | | | |
| | Sonstige Kapitaltransfers und Subventionen | | 3.110,53 | 3.000,00 | 110,53 | 0,00 | 0,00 | 0,00 |
| | 2/850000+307000 | Wasseranschluss-, Ergänzungs- u. Sonderabgabe | 3.110,53 | 3.000,00 | 110,53 | | | |
| | Darlehen | | 0,00 | 0,00 | 0,00 | 0,00 | 0,00 | 0,00 |
| | Finanzierungsleasing | | 0,00 | 0,00 | 0,00 | 0,00 | 0,00 | 0,00 |
| | Veräußerung langfristiges Vermögen und sonstiges | | 0,00 | 0,00 | 0,00 | 0,00 | 0,00 | 0,00 |
| Finanzierungsergebnis 1850000 | | | 0,00 | 0,00 | 0,00 | 0,00 | 0,00 | 0,00 |
| | offene Verbindlichkeiten | | 0,00 | | | | | |
| | offene Forderungen | | 0,00 | | | | | |

| Vorhaben | Vorhabensbezeichnung | | RA 2020 | VA 2020 | RA - VA | Summe RA bis 2020 | Summe VA bis 2020 | Summe RA - VA bis 2020 |
|----------------|--|--|-------------------|------------------|-------------------|----------------------|----------------------|---------------------------|
| Konto | Bezeichnung | | | | | | | |
| 1850100 | Digitaler Wasserleitungskataster (2017 bis 2019) | | | | | | | |
| | Auszahlungen - Investitionen - Mittelverwendung | | 13.468,09 | 18.000,00 | -4.531,91 | 0,00 | 0,00 | 0,00 |
| | Anschaffungs- oder Herstellungskosten | | 13.468,09 | 18.000,00 | -4.531,91 | 0,00 | 0,00 | 0,00 |
| | 5/850100-070000 Leitungskataster | | 13.468,09 | 18.000,00 | -4.531,91 | | | |
| | Einzahlungen - Finanzierung - Mittelherkunft | | 0,00 | 18.000,00 | -18.000,00 | 0,00 | 0,00 | 0,00 |
| | Mittel aus Geldfluss aus der operativen Gebarung | | 0,00 | 0,00 | 0,00 | 0,00 | 0,00 | 0,00 |
| | Bedarfszuweisungen/KTZ | | 0,00 | 8.400,00 | -8.400,00 | 0,00 | 0,00 | 0,00 |
| | 2/850100+301100 Förderung NÖWWF Digitaler Wasserleitungskataster | | | 8.400,00 | -8.400,00 | | | |
| | Haushaltsrücklagen/Zahlungsmittelreserven | | 0,00 | 9.600,00 | -9.600,00 | 0,00 | 0,00 | 0,00 |
| | 2/850100+894001 Entnahmen von zweckgebundenen Haushaltsrücklagen | | | 9.600,00 | -9.600,00 | | | |
| | Sonstige Kapitaltransfers und Subventionen | | 0,00 | 0,00 | 0,00 | 0,00 | 0,00 | 0,00 |
| | Darlehen | | 0,00 | 0,00 | 0,00 | 0,00 | 0,00 | 0,00 |
| | Finanzierungsleasing | | 0,00 | 0,00 | 0,00 | 0,00 | 0,00 | 0,00 |
| | Veräußerung langfristiges Vermögen und sonstiges | | 0,00 | 0,00 | 0,00 | 0,00 | 0,00 | 0,00 |
| | Finanzierungsergebnis 1850100 | | -13.468,09 | 0,00 | -13.468,09 | 0,00 | 0,00 | 0,00 |
| | offene Verbindlichkeiten | | 0,00 | | | | | |
| | offene Forderungen | | 0,00 | | | | | |

| Vorhaben | Vorhabensbezeichnung | | RA 2020 | VA 2020 | RA - VA | Summe RA bis 2020 | Summe VA bis 2020 | Summe RA - VA bis 2020 |
|-----------------|---|--|----------------|-------------|----------------|----------------------|----------------------|---------------------------|
| Konto | Bezeichnung | | | | | | | |
| 1850400 | Siedlungserweiterung Kattau (2020 bis 2022) | | | | | | | |
| | Auszahlungen - Investitionen - Mittelverwendung | | 776,00 | 0,00 | 776,00 | 0,00 | 0,00 | 0,00 |
| | Anschaffungs- oder Herstellungskosten | | 776,00 | 0,00 | 776,00 | 0,00 | 0,00 | 0,00 |
| 5/850400-004000 | WVA-Siedlungserweiterung Kattau | | 776,00 | | 776,00 | | | |
| | Einzahlungen - Finanzierung - Mittelherkunft | | 0,00 | 0,00 | 0,00 | 0,00 | 0,00 | 0,00 |
| | Mittel aus Geldfluss aus der operativen Gebarung | | 0,00 | 0,00 | 0,00 | 0,00 | 0,00 | 0,00 |
| | Bedarfszuweisungen/KTZ | | 0,00 | 0,00 | 0,00 | 0,00 | 0,00 | 0,00 |
| | Haushaltsrücklagen/Zahlungsmittelreserven | | 0,00 | 0,00 | 0,00 | 0,00 | 0,00 | 0,00 |
| | Sonstige Kapitaltransfers und Subventionen | | 0,00 | 0,00 | 0,00 | 0,00 | 0,00 | 0,00 |
| | Darlehen | | 0,00 | 0,00 | 0,00 | 0,00 | 0,00 | 0,00 |
| | Finanzierungsleasing | | 0,00 | 0,00 | 0,00 | 0,00 | 0,00 | 0,00 |
| | Veräußerung langfristiges Vermögen und sonstiges | | 0,00 | 0,00 | 0,00 | 0,00 | 0,00 | 0,00 |
| | Finanzierungsergebnis 1850400 | | -776,00 | 0,00 | -776,00 | 0,00 | 0,00 | 0,00 |
| | offene Verbindlichkeiten | | 0,00 | | | | | |
| | offene Forderungen | | 0,00 | | | | | |

| Vorhaben | Vorhabensbezeichnung | | RA 2020 | VA 2020 | RA - VA | Summe RA bis 2020 | Summe VA bis 2020 | Summe RA - VA bis 2020 |
|--------------------------------------|---|---|-------------------|-------------------|------------------|----------------------|----------------------|---------------------------|
| Konto | Bezeichnung | | | | | | | |
| 1851000 | Abwasserbeseitigung Kanal (2007 bis 2099) | | | | | | | |
| | Auszahlungen - Investitionen - Mittelverwendung | | 271.718,82 | 264.500,00 | 7.218,82 | 0,00 | 0,00 | 0,00 |
| | Anschaffungs- oder Herstellungskosten | | 271.718,82 | 264.500,00 | 7.218,82 | 0,00 | 0,00 | 0,00 |
| | 5/851000-004301 | Kanalerweiterung | 267.481,77 | 264.500,00 | 2.981,77 | | | |
| | 5/851000-794001 | Zuweisung an zweckgebundene Haushaltsrücklagen | 4.237,05 | | 4.237,05 | | | |
| | Einzahlungen - Finanzierung - Mittelherkunft | | 271.718,82 | 271.500,00 | 218,82 | 0,00 | 0,00 | 0,00 |
| | Mittel aus Geldfluss aus der operativen Gebarung | | 264.589,86 | 264.500,00 | 89,86 | 0,00 | 0,00 | 0,00 |
| | 6/851000+829960 | Sonstige Erträge - Übernahme 2019 | 264.589,86 | 264.500,00 | 89,86 | | | |
| | Bedarfszuweisungen/KTZ | | 0,00 | 0,00 | 0,00 | 0,00 | 0,00 | 0,00 |
| | Haushaltsrücklagen/Zahlungsmittelreserven | | 0,00 | 0,00 | 0,00 | 0,00 | 0,00 | 0,00 |
| | Sonstige Kapitaltransfers und Subventionen | | 7.128,96 | 7.000,00 | 128,96 | 0,00 | 0,00 | 0,00 |
| | 2/851000+307000 | Kanalanschluss-, Ergänzungs- u. Sonderabgabe | 7.128,96 | 7.000,00 | 128,96 | | | |
| | Darlehen | | 0,00 | 0,00 | 0,00 | 0,00 | 0,00 | 0,00 |
| | Finanzierungsleasing | | 0,00 | 0,00 | 0,00 | 0,00 | 0,00 | 0,00 |
| | Veräußerung langfristiges Vermögen und sonstiges | | 0,00 | 0,00 | 0,00 | 0,00 | 0,00 | 0,00 |
| Finanzierungsergebnis 1851000 | | | 0,00 | 7.000,00 | -7.000,00 | 0,00 | 0,00 | 0,00 |
| | offene Verbindlichkeiten | | 0,00 | | | | | |
| | offene Forderungen | | 0,00 | | | | | |

| Vorhaben | Vorhabensbezeichnung | RA 2020 | VA 2020 | RA - VA | Summe RA bis 2020 | Summe VA bis 2020 | Summe RA - VA bis 2020 |
|--------------------------------------|---|------------------|------------------|------------------|----------------------|----------------------|---------------------------|
| Konto | Bezeichnung | | | | | | |
| 1851300 | Digitaler Kanalkataster (2017 bis 2099) | | | | | | |
| | Auszahlungen - Investitionen - Mittelverwendung | 14.070,90 | 20.000,00 | -5.929,10 | 0,00 | 0,00 | 0,00 |
| | Anschaffungs- oder Herstellungskosten | 14.070,90 | 20.000,00 | -5.929,10 | 0,00 | 0,00 | 0,00 |
| 5/851300-070000 | Leitungskataster | 14.070,90 | 20.000,00 | -5.929,10 | | | |
| | Einzahlungen - Finanzierung - Mittelherkunft | 14.070,90 | 20.000,00 | -5.929,10 | 0,00 | 0,00 | 0,00 |
| | Mittel aus Geldfluss aus der operativen Gebarung | 0,00 | 0,00 | 0,00 | 0,00 | 0,00 | 0,00 |
| | Bedarfszuweisungen/KTZ | 0,00 | 8.500,00 | -8.500,00 | 0,00 | 0,00 | 0,00 |
| 2/851300+301100 | Förderung NÖWWF Digitaler Kanalkataster | | 8.500,00 | -8.500,00 | | | |
| | Haushaltsrücklagen/Zahlungsmittelreserven | 14.070,90 | 11.500,00 | 2.570,90 | 0,00 | 0,00 | 0,00 |
| 2/851300+894001 | Entnahmen von zweckgebundenen Haushaltsrücklagen | 14.070,90 | 11.500,00 | 2.570,90 | | | |
| | Sonstige Kapitaltransfers und Subventionen | 0,00 | 0,00 | 0,00 | 0,00 | 0,00 | 0,00 |
| | Darlehen | 0,00 | 0,00 | 0,00 | 0,00 | 0,00 | 0,00 |
| | Finanzierungsleasing | 0,00 | 0,00 | 0,00 | 0,00 | 0,00 | 0,00 |
| | Veräußerung langfristiges Vermögen und sonstiges | 0,00 | 0,00 | 0,00 | 0,00 | 0,00 | 0,00 |
| Finanzierungsergebnis 1851300 | | 0,00 | 0,00 | 0,00 | 0,00 | 0,00 | 0,00 |
| | offene Verbindlichkeiten | 0,00 | | | | | |
| | offene Forderungen | 0,00 | | | | | |

| Vorhaben | Vorhabensbezeichnung | | RA 2020 | VA 2020 | RA - VA | Summe RA bis 2020 | Summe VA bis 2020 | Summe RA - VA bis 2020 |
|----------------|---|-------------------------|------------------|-------------|------------------|----------------------|----------------------|---------------------------|
| Konto | Bezeichnung | | | | | | | |
| 1851400 | Siedlungserweiterung Kattau (2020 bis 2022) | | | | | | | |
| | Auszahlungen - Investitionen - Mittelverwendung | | 2.231,00 | 0,00 | 2.231,00 | 0,00 | 0,00 | 0,00 |
| | Anschaffungs- oder Herstellungskosten | | 2.231,00 | 0,00 | 2.231,00 | 0,00 | 0,00 | 0,00 |
| | 5/851400-004000 | Kanalerweiterung Kattau | 2.231,00 | | 2.231,00 | | | |
| | Einzahlungen - Finanzierung - Mittelherkunft | | 0,00 | 0,00 | 0,00 | 0,00 | 0,00 | 0,00 |
| | Mittel aus Geldfluss aus der operativen Gebarung | | 0,00 | 0,00 | 0,00 | 0,00 | 0,00 | 0,00 |
| | Bedarfszuweisungen/KTZ | | 0,00 | 0,00 | 0,00 | 0,00 | 0,00 | 0,00 |
| | Haushaltsrücklagen/Zahlungsmittelreserven | | 0,00 | 0,00 | 0,00 | 0,00 | 0,00 | 0,00 |
| | Sonstige Kapitaltransfers und Subventionen | | 0,00 | 0,00 | 0,00 | 0,00 | 0,00 | 0,00 |
| | Darlehen | | 0,00 | 0,00 | 0,00 | 0,00 | 0,00 | 0,00 |
| | Finanzierungsleasing | | 0,00 | 0,00 | 0,00 | 0,00 | 0,00 | 0,00 |
| | Veräußerung langfristiges Vermögen und sonstiges | | 0,00 | 0,00 | 0,00 | 0,00 | 0,00 | 0,00 |
| | Finanzierungsergebnis 1851400 | | -2.231,00 | 0,00 | -2.231,00 | 0,00 | 0,00 | 0,00 |
| | offene Verbindlichkeiten | | 0,00 | | | | | |
| | offene Forderungen | | 0,00 | | | | | |

| Vorhaben | Vorhabensbezeichnung | | RA 2020 | VA 2020 | RA - VA | Summe RA bis 2020 | Summe VA bis 2020 | Summe RA - VA bis 2020 |
|----------------|---|----------------------------------|-------------------|-------------------|-------------------|----------------------|----------------------|---------------------------|
| Konto | Bezeichnung | | | | | | | |
| 2000000 | Sonstige Investitionen (2020 bis 2099) | | | | | | | |
| | Auszahlungen - Investitionen - Mittelverwendung | | 75.885,76 | 81.200,00 | -5.314,24 | 0,00 | 0,00 | 0,00 |
| | Anschaffungs- oder Herstellungskosten | | 75.885,76 | 81.200,00 | -5.314,24 | 0,00 | 0,00 | 0,00 |
| | 1/010000-020000 | Ankauf von Maschinen | 1.106,38 | 1.000,00 | 106,38 | | | |
| | 1/010000-042000 | Amtsausstattung | 2.375,69 | 2.400,00 | -24,31 | | | |
| | 1/029000-042000 | Amtsausstattung | | 800,00 | -800,00 | | | |
| | 1/031000-070000 | Entgelte für Flächenwidmung | 18.636,00 | 12.000,00 | 6.636,00 | | | |
| | 1/240000-020000 | Ankauf von Maschinen | | 800,00 | -800,00 | | | |
| | 1/240000-040000 | Kindergarten BUS | 15.054,50 | 15.000,00 | 54,50 | | | |
| | 1/240000-042000 | Anschaffungen | | 2.000,00 | -2.000,00 | | | |
| | 1/363000-020000 | Ankauf von Maschinen | | 800,00 | -800,00 | | | |
| | 1/380000-042000 | Betriebsausstattung Kulturstadel | 11.635,20 | 7.100,00 | 4.535,20 | | | |
| | 1/381000-010000 | Erweiterung Dorfhaus Maigen | | 7.500,00 | -7.500,00 | | | |
| | 1/815000-050000 | Ankauf von Spielgeräten | | 1.000,00 | -1.000,00 | | | |
| | 1/816000-050000 | Erweiterung Straßenbeleuchtung | 2.717,99 | 2.800,00 | -82,01 | | | |
| | 1/817000-042000 | Betriebsausstattung | | 800,00 | -800,00 | | | |
| | 1/820000-020000 | Ankauf v. Maschinen (Werkst.) | | 800,00 | -800,00 | | | |
| | 1/820000-040000 | Fahrzeuge | 24.360,00 | 24.400,00 | -40,00 | | | |
| | 1/850000-004000 | Baukosten WVA-Erweiterung | | 2.000,00 | -2.000,00 | | | |
| | Einzahlungen - Finanzierung - Mittelherkunft | | 43.908,76 | 60.000,00 | -16.091,24 | 0,00 | 0,00 | 0,00 |
| | Mittel aus Geldfluss aus der operativen Gebarung | | 43.908,76 | 60.000,00 | -16.091,24 | 0,00 | 0,00 | 0,00 |
| | 2/840000+001000 | Unbebaute Grundstücke | 43.908,76 | 60.000,00 | -16.091,24 | | | |
| | Bedarfszuweisungen/KTZ | | 0,00 | 0,00 | 0,00 | 0,00 | 0,00 | 0,00 |
| | Haushaltsrücklagen/Zahlungsmittelreserven | | 0,00 | 0,00 | 0,00 | 0,00 | 0,00 | 0,00 |
| | Sonstige Kapitaltransfers und Subventionen | | 0,00 | 0,00 | 0,00 | 0,00 | 0,00 | 0,00 |
| | Darlehen | | 0,00 | 0,00 | 0,00 | 0,00 | 0,00 | 0,00 |
| | Finanzierungsleasing | | 0,00 | 0,00 | 0,00 | 0,00 | 0,00 | 0,00 |
| | Veräußerung langfristiges Vermögen und sonstiges | | 0,00 | 0,00 | 0,00 | 0,00 | 0,00 | 0,00 |
| | Finanzierungsergebnis 2000000 | | -31.977,00 | -21.200,00 | -10.777,00 | 0,00 | 0,00 | 0,00 |
| | offene Verbindlichkeiten | | 0,00 | | | | | |
| | offene Forderungen | | 0,00 | | | | | |

| Vorhaben | Vorhabensbezeichnung | | RA 2020 | VA 2020 | RA - VA | Summe RA bis 2020 | Summe VA bis 2020 | Summe RA - VA bis 2020 |
|--------------------------------------|---|--|-------------------|-------------------|-------------------|----------------------|----------------------|---------------------------|
| Konto | Bezeichnung | | | | | | | |
| 1612100 | Ortskernprojekt Dorfplatz (2018 bis 2020) | | | | | | | |
| | Auszahlungen - Investitionen - Mittelverwendung | | 46.778,79 | 132.300,00 | -85.521,21 | 0,00 | 0,00 | 0,00 |
| | Anschaffungs- oder Herstellungskosten | | 46.778,79 | 132.300,00 | -85.521,21 | 0,00 | 0,00 | 0,00 |
| | 5/612100-002000 Dorfplatz Baukosten | | 46.778,79 | 62.300,00 | -15.521,21 | | | |
| | 5/612100-346000 Sondertilgung Darlehen | | | 70.000,00 | -70.000,00 | | | |
| | Einzahlungen - Finanzierung - Mittelherkunft | | 132.321,58 | 132.300,00 | 21,58 | 0,00 | 0,00 | 0,00 |
| | Mittel aus Geldfluss aus der operativen Gebarung | | 62.321,58 | 62.300,00 | 21,58 | 0,00 | 0,00 | 0,00 |
| | 6/612100+829960 Sonstige Erträge - Übernahme 2019 | | 62.321,58 | 62.300,00 | 21,58 | | | |
| | Bedarfszuweisungen/KTZ | | 70.000,00 | 70.000,00 | 0,00 | 0,00 | 0,00 | 0,00 |
| | 6/612100+871000 Bedarfzuweisung Dorfplatz | | 70.000,00 | 70.000,00 | | | | |
| | Haushaltsrücklagen/Zahlungsmittelreserven | | 0,00 | 0,00 | 0,00 | 0,00 | 0,00 | 0,00 |
| | Sonstige Kapitaltransfers und Subventionen | | 0,00 | 0,00 | 0,00 | 0,00 | 0,00 | 0,00 |
| | Darlehen | | 0,00 | 0,00 | 0,00 | 0,00 | 0,00 | 0,00 |
| | Finanzierungsleasing | | 0,00 | 0,00 | 0,00 | 0,00 | 0,00 | 0,00 |
| | Veräußerung langfristiges Vermögen und sonstiges | | 0,00 | 0,00 | 0,00 | 0,00 | 0,00 | 0,00 |
| Finanzierungsergebnis 1612100 | | | 85.542,79 | 0,00 | 85.542,79 | 0,00 | 0,00 | 0,00 |
| | offene Verbindlichkeiten | | 0,00 | | | | | |
| | offene Forderungen | | 0,00 | | | | | |

| Vorhaben | Vorhabensbezeichnung | | RA 2020 | VA 2020 | RA - VA | Summe RA bis 2020 | Summe VA bis 2020 | Summe RA - VA bis 2020 |
|----------------|---|--|-------------------|-------------------|--------------------|----------------------|----------------------|---------------------------|
| Konto | Bezeichnung | | | | | | | |
| 1846000 | Ortskernprojekt Nahversorger (2018 bis 2020) | | | | | | | |
| | Auszahlungen - Investitionen - Mittelverwendung | | 88.146,17 | 313.000,00 | -224.853,83 | 0,00 | 0,00 | 0,00 |
| | Anschaffungs- oder Herstellungskosten | | 88.146,17 | 313.000,00 | -224.853,83 | 0,00 | 0,00 | 0,00 |
| | 5/846000-010000 | Nahversorger Baukosten | 80.840,75 | 73.000,00 | 7.840,75 | | | |
| | 5/846000-042000 | Einrichtung Nahversorger | 7.305,42 | 7.000,00 | 305,42 | | | |
| | 5/846000-346000 | Sondertilgung Darlehen | | 233.000,00 | -233.000,00 | | | |
| | Einzahlungen - Finanzierung - Mittelherkunft | | 257.037,04 | 313.000,00 | -55.962,96 | 0,00 | 0,00 | 0,00 |
| | Mittel aus Geldfluss aus der operativen Gebarung | | 88.382,01 | 77.600,00 | 10.782,01 | 0,00 | 0,00 | 0,00 |
| | 6/846000+829910 | Zuführung von operativen Gebarung | 21.000,00 | 10.300,00 | 10.700,00 | | | |
| | 6/846000+829960 | Sonstige Erträge - Übernahme 2019 | 67.382,01 | 67.300,00 | 82,01 | | | |
| | Bedarfszuweisungen/KTZ | | 98.988,30 | 99.000,00 | -11,70 | 0,00 | 0,00 | 0,00 |
| | 6/846000+301000 | Förderung NAFES | 98.988,30 | 99.000,00 | -11,70 | | | |
| | Haushaltsrücklagen/Zahlungsmittelreserven | | 38.000,00 | 38.000,00 | 0,00 | 0,00 | 0,00 | 0,00 |
| | 2/846000+895001 | Entnahmen von allgemeinen Haushaltsrücklagen | 38.000,00 | 38.000,00 | | | | |
| | Sonstige Kapitaltransfers und Subventionen | | 31.666,73 | 98.400,00 | -66.733,27 | 0,00 | 0,00 | 0,00 |
| | 6/846000+300000 | Kapitaltransfers von Bund (KPC) | 18.959,00 | 19.000,00 | -41,00 | | | |
| | 6/846000+309000 | Förderung LEADER | 12.707,73 | 79.400,00 | -66.692,27 | | | |
| | Darlehen | | 0,00 | 0,00 | 0,00 | 0,00 | 0,00 | 0,00 |
| | Finanzierungsleasing | | 0,00 | 0,00 | 0,00 | 0,00 | 0,00 | 0,00 |
| | Veräußerung langfristiges Vermögen und sonstiges | | 0,00 | 0,00 | 0,00 | 0,00 | 0,00 | 0,00 |
| | Finanzierungsergebnis 1846000 | | 168.890,87 | 0,00 | 168.890,87 | 0,00 | 0,00 | 0,00 |
| | offene Verbindlichkeiten | | 0,00 | | | | | |
| | offene Forderungen | | 0,00 | | | | | |

| Vorhaben | Vorhabensbezeichnung | | RA 2020 | VA 2020 | RA - VA | Summe RA bis 2020 | Summe VA bis 2020 | Summe RA - VA bis 2020 |
|--------------------------------------|--|-----------|------------------|------------------|-------------------|----------------------|----------------------|---------------------------|
| Konto | Bezeichnung | | | | | | | |
| 1259000 | Ortskernprojekt Jugendtreff-Veranstaltungsräume (2018 bis 2020) | | | | | | | |
| | Auszahlungen - Investitionen - Mittelverwendung | | 18.169,67 | 34.600,00 | -16.430,33 | 0,00 | 0,00 | 0,00 |
| | Anschaffungs- oder Herstellungskosten | | 18.169,67 | 34.600,00 | -16.430,33 | 0,00 | 0,00 | 0,00 |
| 5/259000-010000 | Jugendtreff | Baukosten | 18.169,67 | 34.600,00 | -16.430,33 | | | |
| | Einzahlungen - Finanzierung - Mittelherkunft | | 9.654,89 | 34.600,00 | -24.945,11 | 0,00 | 0,00 | 0,00 |
| | Mittel aus Geldfluss aus der operativen Gebarung | | 9.654,89 | 9.600,00 | 54,89 | 0,00 | 0,00 | 0,00 |
| 6/259000+829960 | Sonstige Erträge - Übernahme | 2019 | 9.654,89 | 9.600,00 | 54,89 | | | |
| | Bedarfszuweisungen/KTZ | | 0,00 | 25.000,00 | -25.000,00 | 0,00 | 0,00 | 0,00 |
| 6/259000+301000 | Förderung Dorferneuerung | | | 25.000,00 | -25.000,00 | | | |
| | Haushaltsrücklagen/Zahlungsmittelreserven | | 0,00 | 0,00 | 0,00 | 0,00 | 0,00 | 0,00 |
| | Sonstige Kapitaltransfers und Subventionen | | 0,00 | 0,00 | 0,00 | 0,00 | 0,00 | 0,00 |
| | Darlehen | | 0,00 | 0,00 | 0,00 | 0,00 | 0,00 | 0,00 |
| | Finanzierungsleasing | | 0,00 | 0,00 | 0,00 | 0,00 | 0,00 | 0,00 |
| | Veräußerung langfristiges Vermögen und sonstiges | | 0,00 | 0,00 | 0,00 | 0,00 | 0,00 | 0,00 |
| Finanzierungsergebnis 1259000 | | | -8.514,78 | 0,00 | -8.514,78 | 0,00 | 0,00 | 0,00 |
| | offene Verbindlichkeiten | | 0,00 | | | | | |
| | offene Forderungen | | 0,00 | | | | | |

| Vorhaben | Vorhabensbezeichnung | | RA 2020 | VA 2020 | RA - VA | Summe RA bis 2020 | Summe VA bis 2020 | Summe RA - VA bis 2020 |
|--------------------------------------|--|--|-------------------|-------------------|--------------------|----------------------|----------------------|---------------------------|
| Konto | Bezeichnung | | | | | | | |
| 1894100 | Ortskernprojekt Veranstaltungszentrum (2018 bis 2020) | | | | | | | |
| | Auszahlungen - Investitionen - Mittelverwendung | | 336.282,67 | 445.000,00 | -108.717,33 | 0,00 | 0,00 | 0,00 |
| | Anschaffungs- oder Herstellungskosten | | 336.282,67 | 445.000,00 | -108.717,33 | 0,00 | 0,00 | 0,00 |
| | 5/894100-010000 | VAZ Baukosten | 257.108,11 | 120.000,00 | 137.108,11 | | | |
| | 5/894100-042000 | VAZ Einrichtung | 29.174,56 | 120.000,00 | -90.825,44 | | | |
| | 5/894100-042100 | VAZ vermietbarer Bereich | 50.000,00 | 50.000,00 | | | | |
| | 5/894100-346000 | Sondertilgung Darlehen | | 155.000,00 | -155.000,00 | | | |
| | Einzahlungen - Finanzierung - Mittelherkunft | | 452.650,96 | 470.000,00 | -17.349,04 | 0,00 | 0,00 | 0,00 |
| | Mittel aus Geldfluss aus der operativen Gebarung | | 170.050,96 | 162.400,00 | 7.650,96 | 0,00 | 0,00 | 0,00 |
| | 6/894100+829910 | Zuführung von operativen Gebarung | 50.000,00 | 42.400,00 | 7.600,00 | | | |
| | 6/894100+829960 | Sonstige Erträge - Übernahme 2019 | 120.050,96 | 120.000,00 | 50,96 | | | |
| | Bedarfszuweisungen/KTZ | | 192.000,00 | 217.000,00 | -25.000,00 | 0,00 | 0,00 | 0,00 |
| | 6/894100+301000 | Förderung Raumordnung RU3 | 25.000,00 | 25.000,00 | | | | |
| | 6/894100+301100 | Förderung Dorferneuerung | | 25.000,00 | -25.000,00 | | | |
| | 6/894100+301200 | Förderung Abt. Kunst und Kultur | 37.000,00 | 37.000,00 | | | | |
| | 6/894100+871000 | Bedarfszuweisung VAZ | 130.000,00 | 130.000,00 | | | | |
| | Haushaltsrücklagen/Zahlungsmittelreserven | | 69.000,00 | 69.000,00 | 0,00 | 0,00 | 0,00 | 0,00 |
| | 2/894100+895001 | Entnahmen von allgemeinen Haushaltsrücklagen | 69.000,00 | 69.000,00 | | | | |
| | Sonstige Kapitaltransfers und Subventionen | | 21.600,00 | 21.600,00 | 0,00 | 0,00 | 0,00 | 0,00 |
| | 6/894100+305000 | Förderung ÖMAG | 21.600,00 | 21.600,00 | | | | |
| | Darlehen | | 0,00 | 0,00 | 0,00 | 0,00 | 0,00 | 0,00 |
| | Finanzierungsleasing | | 0,00 | 0,00 | 0,00 | 0,00 | 0,00 | 0,00 |
| | Veräußerung langfristiges Vermögen und sonstiges | | 0,00 | 0,00 | 0,00 | 0,00 | 0,00 | 0,00 |
| Finanzierungsergebnis 1894100 | | | 116.368,29 | 25.000,00 | 91.368,29 | 0,00 | 0,00 | 0,00 |
| | offene Verbindlichkeiten | | 0,00 | | | | | |
| | offene Forderungen | | 0,00 | | | | | |

| Salden Finanzierungsergebnisse | RA 2020 | VA 2020 | RA - VA | Summe RA bis 2020 | Summe VA bis 2020 | Summe RA - VA bis 2020 |
|--|----------------|----------------|----------------|------------------------------|------------------------------|-----------------------------------|
| 1259000 | -8.514,78 | 0,00 | -8.514,78 | 0,00 | 0,00 | 0,00 |
| offene Verbindlichkeiten | 0,00 | | | | | |
| offene Forderungen | 0,00 | | | | | |
| 1612000 | 0,00 | 0,00 | 0,00 | 0,00 | 0,00 | 0,00 |
| offene Verbindlichkeiten | 0,00 | | | | | |
| offene Forderungen | 0,00 | | | | | |
| 1612100 | 85.542,79 | 0,00 | 85.542,79 | 0,00 | 0,00 | 0,00 |
| offene Verbindlichkeiten | 0,00 | | | | | |
| offene Forderungen | 0,00 | | | | | |
| 1710000 | -3.000,00 | 0,00 | -3.000,00 | 0,00 | 0,00 | 0,00 |
| offene Verbindlichkeiten | 0,00 | | | | | |
| offene Forderungen | 3.000,00 | | | | | |
| 1846000 Ortskernprojekt Nahversorger (2018 bis 2020) | 168.890,87 | 0,00 | 168.890,87 | 0,00 | 0,00 | 0,00 |
| offene Verbindlichkeiten | 0,00 | | | | | |
| offene Forderungen | 0,00 | | | | | |
| 1850000 | 0,00 | 0,00 | 0,00 | 0,00 | 0,00 | 0,00 |
| offene Verbindlichkeiten | 0,00 | | | | | |
| offene Forderungen | 0,00 | | | | | |
| 1850100 | -13.468,09 | 0,00 | -13.468,09 | 0,00 | 0,00 | 0,00 |
| offene Verbindlichkeiten | 0,00 | | | | | |
| offene Forderungen | 0,00 | | | | | |
| 1850400 | -776,00 | 0,00 | -776,00 | 0,00 | 0,00 | 0,00 |
| offene Verbindlichkeiten | 0,00 | | | | | |
| offene Forderungen | 0,00 | | | | | |
| 1851000 | 0,00 | 7.000,00 | -7.000,00 | 0,00 | 0,00 | 0,00 |
| offene Verbindlichkeiten | 0,00 | | | | | |
| offene Forderungen | 0,00 | | | | | |
| 1851300 | 0,00 | 0,00 | 0,00 | 0,00 | 0,00 | 0,00 |
| offene Verbindlichkeiten | 0,00 | | | | | |
| offene Forderungen | 0,00 | | | | | |
| 1851400 | -2.231,00 | 0,00 | -2.231,00 | 0,00 | 0,00 | 0,00 |
| offene Verbindlichkeiten | 0,00 | | | | | |
| offene Forderungen | 0,00 | | | | | |

| Salden Finanzierungsergebnisse | RA 2020 | VA 2020 | RA - VA | Summe RA bis 2020 | Summe VA bis 2020 | Summe RA - VA bis 2020 |
|---|-------------------|-------------------|-------------------|------------------------------|------------------------------|-----------------------------------|
| 1894100 | 116.368,29 | 25.000,00 | 91.368,29 | 0,00 | 0,00 | 0,00 |
| offene Verbindlichkeiten | 0,00 | | | | | |
| offene Forderungen | 0,00 | | | | | |
| Saldo Investive Einzelvorhaben | 342.812,08 | 32.000,00 | 310.812,08 | 0,00 | 0,00 | 0,00 |
| offene Verbindlichkeiten | 0,00 | | | | | |
| offene Forderungen | 3.000,00 | | | | | |
| 2000000 | -31.977,00 | -21.200,00 | -10.777,00 | 0,00 | 0,00 | 0,00 |
| offene Verbindlichkeiten | 0,00 | | | | | |
| offene Forderungen | 0,00 | | | | | |
| Saldo Sonstige Investitionen | -31.977,00 | -21.200,00 | -10.777,00 | 0,00 | 0,00 | 0,00 |
| offene Verbindlichkeiten | 0,00 | | | | | |
| offene Forderungen | 0,00 | | | | | |
| Saldo der gesamten Investitionstätigkeit | 310.835,08 | 10.800,00 | 300.035,08 | 0,00 | 0,00 | 0,00 |
| offene Verbindlichkeiten | 0,00 | | | | | |
| offene Forderungen | 3.000,00 | | | | | |

Nachweis Kundenforderungen

| Konto | Bezeichnung | Saldo Brutto | Netto | USt |
|-----------------|--|------------------|------------------|---------------|
| | Nicht voranschlagswirksame Gebarung | | | |
| 0/000000+279010 | Vorschüsse SV-Gebühren Bauwesen | 132,00 | 132,00 | 0,00 |
| | Summe Nicht voranschlagswirksame Gebarung | 132,00 | 132,00 | 0,00 |
| | 010000 Zentralamt | | | |
| 2/010000+827000 | Kostenersätze Personal Überlassung | 3.318,96 | 2.765,80 | 553,16 |
| | Summe 010000 Zentralamt | 3.318,96 | 2.765,80 | 553,16 |
| | 240000 Kindergärten | | | |
| 2/240000+810000 | Elternbeiträge | 539,42 | 477,39 | 62,03 |
| 2/240000+810010 | Beiträge f. Nachmittagsbetreuung | 250,00 | 221,25 | 28,75 |
| 2/240000+868000 | Essensbeitrag | 24,00 | 21,22 | 2,78 |
| | Summe 240000 Kindergärten | 813,42 | 719,86 | 93,56 |
| | 710000 Land- und Forstwirtschaftlicher Wegebau | | | |
| 6/710000+307000 | Einnahmen GW-Erhaltung von Jagdgenossenschaft | 3.000,00 | 3.000,00 | 0,00 |
| | Summe 710000 Land- und Forstwirtschaftlicher Wegebau | 3.000,00 | 3.000,00 | 0,00 |
| | 817000 Friedhöfe (einschließlich Einsegnungshallen und Krematorien) | | | |
| 2/817000+852000 | Grabstellen- u. Verlängerungsgebühr | 830,00 | 830,00 | 0,00 |
| | Summe 817000 Friedhöfe (einschließlich Einsegnungshallen und Krematorien) | 830,00 | 830,00 | 0,00 |
| | 820000 Wirtschaftshöfe | | | |
| 2/820000+829000 | Abfertigungsversicherung 820000 | 11.506,92 | 11.506,92 | 0,00 |
| | Summe 820000 Wirtschaftshöfe | 11.506,92 | 11.506,92 | 0,00 |
| | 840000 Grundbesitz | | | |
| 2/840000+811000 | Erlöse aus Verpachtungen | -45,00 | -45,00 | 0,00 |
| | Summe 840000 Grundbesitz | -45,00 | -45,00 | 0,00 |
| | 846000 Wohn- und Geschäftsgebäude (soweit nicht bei 853) | | | |
| 2/846000+811100 | Miete u. Betriebskostenersätze Nahversorger | 5.617,88 | 4.681,57 | 936,31 |
| | Summe 846000 Wohn- und Geschäftsgebäude (soweit nicht bei 853) | 5.617,88 | 4.681,57 | 936,31 |
| | 850000 Betriebe der Wasserversorgung | | | |
| 2/850000+300100 | KPC Wasser Barwert | 9.455,80 | 9.455,80 | 0,00 |
| 2/850000+852100 | Bereitstellungsgebühr | 1.150,45 | 1.045,55 | 104,90 |
| 2/850000+852200 | Wasserbezugsgebühren | 2.224,41 | 2.022,20 | 202,21 |
| | Summe 850000 Betriebe der Wasserversorgung | 12.830,66 | 12.523,55 | 307,11 |

Rechnungsabschluss 2020

Gemeinde Meiseldorf

Nachweis Kundenforderungen

| Konto | Bezeichnung | Saldo Brutto | Netto | USt |
|-----------------|--|-------------------|-------------------|-----------------|
| 850200 | Betriebe der Wasserversorgung | | | |
| 2/850200+852100 | WG II Bereitstellungsgebühr | 249,58 | 226,83 | 22,75 |
| 2/850200+852200 | WG II Wasserbezugsgebühr | -678,02 | -616,38 | -61,64 |
| | Summe 850200 Betriebe der Wasserversorgung | -428,44 | -389,55 | -38,89 |
| 851000 | Betriebe der Abwasserbeseitigung | | | |
| 2/851000+300100 | KPC Kanal Barwert | 125.665,21 | 125.665,21 | 0,00 |
| 2/851000+829000 | Abfertigungsversicherung 851000 | 12.190,76 | 12.190,76 | 0,00 |
| 2/851000+852100 | Kanalbenützungsgebühren | 10.963,38 | 9.966,62 | 996,76 |
| | Summe 851000 Betriebe der Abwasserbeseitigung | 148.819,35 | 147.822,59 | 996,76 |
| 910000 | Geldverkehr | | | |
| 2/910000+823200 | Zinsen aus Rückprovision | 13,45 | 13,45 | 0,00 |
| | Summe 910000 Geldverkehr | 13,45 | 13,45 | 0,00 |
| 920000 | Ausschließliche Gemeindeabgaben | | | |
| 2/920000+830000 | Grundsteuer A | -109,64 | -109,64 | 0,00 |
| 2/920000+831000 | Grundsteuer B | 1.245,37 | 1.245,37 | 0,00 |
| 2/920000+838000 | Hundeabgabe | 150,00 | 150,00 | 0,00 |
| 2/920000+841000 | Gebrauchsabgaben | 44,00 | 44,00 | 0,00 |
| 2/920000+849000 | Nebenansprüche (Mahngeb. usw.) | 513,68 | 513,68 | 0,00 |
| | Summe 920000 Ausschließliche Gemeindeabgaben | 1.843,41 | 1.843,41 | 0,00 |
| | Gesamt | Brutto | Netto | USt |
| | | 188.252,61 | 185.404,60 | 2.848,01 |

Forderungen

| Konto | Bezeichnung | Offen | Saldo lt. Konto | Differenz |
|--------------|---|-------------------|-------------------|-------------|
| 230000 | Kurzfristige Forderungen aus Lieferungen und Leistungen | 12.850,71 | 12.850,71 | 0,00 |
| 231000 | Langfristige Forderungen aus Lieferungen und Leistungen | 158.818,69 | 158.818,69 | 0,00 |
| 233000 | Forderungen aus Abgaben | 16.583,21 | 16.583,21 | 0,00 |
| Summe | | 188.252,61 | 188.252,61 | 0,00 |

Nachweis Lieferantenverbindlichkeiten

Verbindlichkeiten

| Konto | Bezeichnung | Offen | Saldo lt. Konto | Differenz |
|--------------|---|--------------|------------------------|------------------|
| 331000 | Kurzfristige Verbindlichkeiten aus Lieferungen und Leistungen | 0,00 | 0,00 | 0,00 |
| 332000 | Langfristige Verbindlichkeiten aus Lieferungen und Leistungen | 0,00 | 0,00 | 0,00 |
| 333000 | Kurzfristige Verbindlichkeiten aus Abgaben | 0,00 | 0,00 | 0,00 |
| Summe | | 0,00 | 0,00 | 0,00 |

Nettovermögensveränderungsrechnung (Anlage 1d)

| Nettovermögensveränderungsrechnung | Saldo der Eröffnungsbilanz | Kumuliertes Nettoergebnis | Haushalts-rücklagen | Neubewertungs-rücklagen | Fremdwährungs-umrechnungs-rücklagen | Summe Nettovermögen |
|--|----------------------------|---------------------------|---------------------|-------------------------|-------------------------------------|---------------------|
| Nettovermögen zum 31.12.2019 | 4.433.805,76 | 0,00 | 4.736.610,28 | 0,00 | 0,00 | 9.170.416,04 |
| 1. Änderungen der Ansatz- und Bewertungsmethoden | 0,00 | 0,00 | XXXXXXXXXXXXXX | 0,00 | 0,00 | 0,00 |
| 2. Nacherfassung von Vermögenswerten | 0,00 | 0,00 | XXXXXXXXXXXXXX | XXXXXXXXXXXXXX | XXXXXXXXXXXXXX | 0,00 |
| 3. Änderung der erstmaligen Eröffnungsbilanz (gem. § 38 Abs. 8) | 0,00 | XXXXXXXXXXXXXX | XXXXXXXXXXXXXX | 0,00 | 0,00 | 0,00 |
| Angepasstes Nettovermögen zum 31.12.2019 | 4.433.805,76 | 0,00 | 4.736.610,28 | 0,00 | 0,00 | 9.170.416,04 |
| 4. Veränderung aus der Bewertung von zur Veräußerung verfügbarer Finanzinstrumente | XXXXXXXXXXXXXX | XXXXXXXXXXXXXX | XXXXXXXXXXXXXX | 0,00 | XXXXXXXXXXXXXX | 0,00 |
| 5. Veränderung aus der Bewertung von Beteiligungen | XXXXXXXXXXXXXX | XXXXXXXXXXXXXX | XXXXXXXXXXXXXX | 0,00 | XXXXXXXXXXXXXX | 0,00 |
| 6. Veränderung aus der Umrechnung von Vermögen und Fremdmittel in fremder Währung | XXXXXXXXXXXXXX | XXXXXXXXXXXXXX | XXXXXXXXXXXXXX | XXXXXXXXXXXXXX | 0,00 | 0,00 |
| Summe Nettoveränderung, die nicht in die Ergebnisrechnung eingegangen ist | | | | | | |
| 7. Nettoergebnis des Finanzjahres (SA0) | XXXXXXXXXXXXXX | -109.063,88 | XXXXXXXXXXXXXX | XXXXXXXXXXXXXX | XXXXXXXXXXXXXX | -109.063,88 |
| 8. Zuweisung und Entnahmen von Haushaltsrücklagen (SU23) | XXXXXXXXXXXXXX | 207.967,35 | -207.967,35 | XXXXXXXXXXXXXX | XXXXXXXXXXXXXX | 0,00 |
| Nettovermögen zum 31.12.2020 | 4.433.805,76 | 98.903,47 | 4.528.642,93 | 0,00 | 0,00 | 9.061.352,16 |

Nachweis über Transferzahlungen (Anlage 6a)

| Haushaltskonto | Bezeichnung Ansatz | Bezeichnung Post | Summe Einzahlungen | Summe Auszahlungen |
|---|--|---|--------------------|--------------------|
| Transferzahlungen von/an Bund, Bundesfonds, Bundeskammern | | | | |
| Gesamtsumme Transferzahlungen von/an Bund, Bundesfonds, Bundeskammern | | | 777.884,14 | 0,00 |
| Summe Kapitaltransfers | | | 18.959,00 | 0,00 |
| Summe Laufende Transfers | | | 758.925,14 | 0,00 |
| 2/850200+860000 | Betriebe der Wasserversorgung | WG II Annuitätenzuschuss KPC | 3.771,89 | |
| 2/851000+860000 | Betriebe der Abwasserbeseitigung | ABA 01 Annuitätenzuschuss ÖKK | 28.783,66 | |
| 2/851000+860100 | Betriebe der Abwasserbeseitigung | ABA 02 Annuitätenzuschuss ÖKK | 7.071,97 | |
| 2/925000+859400 | Ertragsanteile an gemeinschaftlichen Bundesabgaben | Ertragsanteile ABVS inkl. Kest | 678.024,62 | |
| 2/941000+860010 | Sonstige Finanzzuweisungen nach dem FAG | Finanzzuweisung lt. §24 FAG Strukturfonds + ABVS-Betrag | 41.273,00 | |
| 6/846000+300000 | Wohn- und Geschäftsgebäude (soweit nicht bei 853) | Kapitaltransfers von Bund (KPC) | 18.959,00 | |
| Transferzahlungen von/an Länder, Landesfonds, Landesammern | | | | |
| Gesamtsumme Transferzahlungen von/an Länder, Landesfonds, Landesammern | | | 384.076,63 | 346.811,15 |
| Summe Kapitaltransfers | | | 127.363,30 | 0,00 |
| Summe Laufende Transfers | | | 256.713,33 | 346.811,15 |
| 2/024000+816000 | Wahlamt | Kostenbeiträge für Wahlen | 1.065,83 | |
| 2/029000+861100 | Amtsgebäude | Zuschüsse des Landes (Zinsen) | 120,00 | |
| 2/259000+861200 | Sonstige Einrichtungen und Maßnahmen | Zinsenzuschuss Ortskernprojekt Jugendtreff | 433,20 | |
| 2/612000+861200 | Gemeindestraßen | Zinsenzuschuss Ortskernprojekt Dorfplatz | 941,00 | |
| 2/894000+861300 | Stadthallen, Kongresshäuser | Zinsenzuschuss Ortskernprojekt VAZ | 1.813,30 | |
| 2/940000+861000 | Bedarfszuweisungen | Bedarfszuweisung I | 48.965,00 | |
| 6/612100+871000 | Ortskernprojekt Dorfplatz | Bedarfszuweisung Dorfplatz | 70.000,00 | |
| 6/710000+301000 | Land- und Forstwirtschaftlicher Wegebau | Landesbeitrag - ST8 Güterwegeabteilung | 3.375,00 | |
| 6/710000+871000 | Land- und Forstwirtschaftlicher Wegebau | Beihilfe aus Bedarfszuweisungen | 3.375,00 | |
| 6/846000+301000 | Wohn- und Geschäftsgebäude (soweit nicht bei 853) | Förderung NAFES | 98.988,30 | |
| 6/894100+301000 | Ortskernprojekt Veranstaltungszentrum | Förderung Raumordnung RU3 | 25.000,00 | |
| 6/894100+871000 | Ortskernprojekt Veranstaltungszentrum | Bedarfszuweisung VAZ | 130.000,00 | |
| 1/220000-729000 | Berufsbildende Pflichtschulen | Berufsschulerhaltungsbeitrag | | 1.560,00 |
| 1/419000-751000 | Sonstige Einrichtungen und Maßnahmen | Wohnsitzgemeindebeitrag - SHG | | 13.661,90 |
| 1/419000-751100 | Sonstige Einrichtungen und Maßnahmen | Sozialhilfeumlage | | 103.761,16 |
| 1/439000-751000 | Sonstige Einrichtungen und Maßnahmen | Jugendwohlfahrtsumlage | | 15.312,76 |
| 1/510000-751000 | Medizinische Bereichsversorgung | Beitr. an Pensionsverband | | 2.968,92 |
| 1/562000-752000 | Sprengelbeiträge | NÖKAS (Zweckaufwand) | | 209.546,41 |

| Haushaltskonto | Bezeichnung Ansatz | Bezeichnung Post | Summe Einzahlungen | Summe Auszahlungen |
|--|---|-------------------------------------|---------------------|--------------------|
| Transferzahlungen von/an Gemeinden, Gemeindeverbände, Gemeindefonds | | | | |
| Gesamtsumme Transferzahlungen von/an Gemeinden, Gemeindeverbände, Gemeindefonds | | | 46.784,68 | 268.179,01 |
| Summe Kapitaltransfers | | | 0,00 | 0,00 |
| Summe Laufende Transfers | | | 46.784,68 | 268.179,01 |
| 2/851000+864000 | Betriebe der Abwasserbeseitigung | lfd. Transferzahlungen GAV | 46.784,68 | |
| 1/022000-729000 | Standesamt | Standesamtsbeitr.(Führungsgemeinde) | | 17.278,58 |
| 1/211000-752000 | Volksschulen | Lfd.Schulumlage-Volksschule | | 48.165,19 |
| 1/212000-752000 | Hauptschulen | Lfd.Schulumlagen-Mittelschule | | 53.154,77 |
| 1/320000-752000 | Ausbildung in Musik und darstellender Kunst | Lfd. Schulumlage - Musikschule | | 15.324,73 |
| 1/631000-752000 | Konkurrenzzwässer | Beiträge an Wasserverbände | | 1.950,00 |
| 1/851000-750000 | Betriebe der Abwasserbeseitigung | GAV-Verbandsbeitrag | | 132.305,74 |
| Transferzahlungen von/an Sozialversicherungsträger | | | | |
| Gesamtsumme Transferzahlungen von/an Sozialversicherungsträger | | | 0,00 | 0,00 |
| Summe Kapitaltransfers | | | 0,00 | 0,00 |
| Summe Laufende Transfers | | | 0,00 | 0,00 |
| Transferzahlungen von/an sonst. Träger des öffentlichen Rechts | | | | |
| Gesamtsumme Transferzahlungen von/an sonst. Träger des öffentlichen Rechts | | | 21.600,00 | 0,00 |
| Summe Kapitaltransfers | | | 21.600,00 | 0,00 |
| Summe Laufende Transfers | | | 0,00 | 0,00 |
| 6/894100+305000 | Ortskernprojekt Veranstaltungszentrum | Förderung ÖMAG | 21.600,00 | |
| Gesamtsumme | | | 1.230.345,45 | 614.990,16 |

Nachweis über Haushaltsrücklagen und
Zahlungsmittelreserven (Anlage 6b)

| Haushaltsrücklagen | | Rücklagenstand | | | Rücklagenstand | Zahlungsmittelreserven | | |
|---------------------|---|---------------------|-----------------|-------------------|---------------------|------------------------|------------------|-----------------------|
| Nr. | Verwendungszweck | 31.12.2019 | Zuführungen | Entnahmen | 31.12.2020 | 31.12.2019 | 31.12.2020 | Konto-/Sparbuchnummer |
| 8/9990934/00001 | RL - Gemeindeamtserweiterung 30.778.740 | 13.046,64 | 9,79 | | 13.056,43 | 13.046,64 | 13.056,43 | ZW 10 294000 |
| 8/9990934/00002 | RL - Straßenbau 30.740.518 | 17.635,09 | 12,13 | 17.647,22 | 0,00 | 17.635,09 | 0,00 | ZW 11 294100 |
| 8/9990934/00003 | Rücklage für Haushaltsausgleich 40.051.070 | 122.105,86 | 66,32 | 69.800,00 | 52.372,18 | 122.105,86 | 52.372,18 | ZW 12 294200 |
| 8/9990934/00005 | RL - Erneuerungsrücklage WVA | 11.979,19 | 14,84 | 3.863,03 | 8.131,00 | 11.979,19 | 8.131,00 | ZW 13 294300 |
| 8/9990934/00006 | RL - Erneuerungsrücklage KANAL | 20.928,32 | 4.262,79 | 14.070,90 | 11.120,21 | 20.928,32 | 11.120,21 | ZW 14 294400 |
| 8/9990934/00007 | RL - WGII | 10.053,36 | 7,54 | | 10.060,90 | 10.053,36 | 10.060,90 | ZW 15 294500 |
| 8/9990935/00002 | Allgemeine Investitionsrücklage | 107.056,06 | 40,39 | 107.000,00 | 96,45 | 107.056,06 | 96,45 | ZW 16 295000 |
| 8/9990935/00003 | Rücklage aus 50% des Eröffnungsbilanzsaldos | 4.433.805,76 | | | 4.433.805,76 | | | |
| Gesamtsummen | | 4.736.610,28 | 4.413,80 | 212.381,15 | 4.528.642,93 | 302.804,52 | 94.837,17 | |

Einzelnachweis über Finanzschulden und Schuldendienst
(Anlage 6c)

| Kontonummer Darlehensnr. | Ansatz | Darlehensgeber/Sitz des Gläubigers Aktenzahl | Verwendungszweck Genehmigungsdatum/-vermerk | Beschluss- Datum | Zinssatz | Währung | Laufzeit |
|--|--------|---|---|---------------------|----------|---------|----------------------------|
| 1. Darlehen für Investitionszwecke | | | | | | | |
| 1.1. ... von Trägern des öffentlichen Rechts | | | | | | | |
| 1.1.1. ... von Bund, Bundesfonds, Bundeskammern | | | | | | | |
| 1.1.2. ... von Ländern, Landesfonds, Landeskammern | | | | | | | |
| 3 1976024 | 846000 | NÖ Landesregierung /AT | Wohnungsbau / _____ | | 0,500% | EUR | 01.01.1979 - 31.12.2029 |
| 8 1988014 | 850000 | Wasserwirtschaftsfonds /AT | Erweiterung der WVA / _____ | | 3,000% | EUR | 01.01.1988 - 31.12.2020 |
| 1.1.3. ... von Gemeinden, Gemeindeverbänden, Gemeindefonds | | | | | | | |
| 1.1.4. ... von Sozialversicherungsträgern | | | | | | | |
| 1.1.5. ... von sonstigen Trägern des öffentlichen Rechts | | | | | | | |
| 1.2. ... von Beteiligungen der Gebietskörperschaft (ohne Finanzunternehmen) | | | | | | | |
| 1.3. ... von Unternehmen (ohne Beteiligungen und ohne Finanzunternehmen) | | | | | | | |
| 1.4. ... von Finanzunternehmen | | | | | | | |
| 1.4.1. ... von Finanzunternehmen im Inland | | | | | | | |
| 2 2004014 | 859999 | NÖ Wasserwirtschaftsfonds /AT | Kanalbau BA 02 | | 1,000% | EUR | 01.01.2004 - 31.12.2033 |
| 5 1999014 | 851000 | BAWAG P.S.K. /AT | Kanalbau-Ortsnetz BA 01 /var.EURIBOR-Bindung/Aufschl.0,0285% | | 0,320% | EUR | 01.01.2002 - 31.12.2027 |
| 6 2001034 | 851000 | Raiffeisenbank Eggenburg /AT | Kanalbau - Ortsnetz BA02 - , 7-00.002.576 /ÖKK-Förderung/var.EURIBOR+0,115% | | 0,750% | EUR | 01.01.2003 - 31.12.2028 |
| 6 2001035 | 851000 | Raiffeisenbank Eggenburg /AT | Digitaler Kanalkataster - 12-00.002.576 | | 0,790% | EUR | 01.01.2017 - 31.12.2027 |
| 7 2003024 | 851000 | Raiffeisenbank Eggenburg /AT | Kanalbau - , 9-00.002.576 /var.Euribor-Bindung/Aufschl.0,04% | | 0,750% | EUR | 01.01.2003 - 31.12.2028 |
| 7 2003034 | 612000 | Raiffeisenbank Eggenburg /AT | Straßenbau - , 10-00.002.576 /var.Euribor-Bindung/Aufschl.0,04% | | 0,750% | EUR | 01.01.2003 - 31.12.2028 |
| 7 2008014 | 029000 | Raiffeisenbank Eggenburg /AT | Gemeindeamtserweiterung - , 11-00.002.576 /var.Euribor-Bindung/Aufschl.0,04% | | 0,750% | EUR | 01.01.2008 - 31.12.2026 |

| Kontonummer Darlehensnr. | Darlehenshöhe Gesamt | Buchwert 31.12.2019 | Zugang | Tilgung | Zinsen | Summe Schuldendienst | Schuldendienst- ersätze | Buchwert 31.12.2020 | Kursgewinn/ -verlust | Buchwert inkl. KG/KV | Netto Schuldendienst |
|-----------------------------|-------------------------|------------------------|--------|-----------|----------|-------------------------|----------------------------|------------------------|-------------------------|-------------------------|-------------------------|
| 3 1976024 | 23.764,00 | 7.562,63 | | 795,00 | 36,82 | 831,82 | | 6.767,63 | | 6.767,63 | 831,82 |
| 8 1988014 | 104.140,00 | 3.441,84 | | 3.441,84 | 103,06 | 3.544,90 | | | | | 3.544,90 |
| 2 2004014 | 24.900,00 | 31.858,89 | | | | | | 31.858,89 | | 31.858,89 | |
| 5 1999014 | 624.986,00 | 232.815,41 | | 28.768,17 | 729,27 | 29.497,44 | 28.783,66 | 204.047,24 | | 204.047,24 | 713,78 |
| 6 2001034 | 300.000,00 | 137.077,00 | | 13.309,00 | 1.025,47 | 14.334,47 | 7.071,97 | 123.768,00 | | 123.768,00 | 7.262,50 |
| 6 2001035 | | 30.400,00 | | 3.800,00 | 258,59 | 4.058,59 | | 26.600,00 | | 26.600,00 | 4.058,59 |
| 7 2003024 | 230.000,00 | 98.057,00 | | 9.938,00 | 739,86 | 10.677,86 | | 88.119,00 | | 88.119,00 | 10.677,86 |
| 7 2003034 | 380.000,00 | 162.002,00 | | 16.420,00 | 1.206,03 | 17.626,03 | | 145.582,00 | | 145.582,00 | 17.626,03 |
| 7 2008014 | 130.000,00 | 19.500,00 | | 3.000,00 | 165,22 | 3.165,22 | 120,00 | 16.500,00 | | 16.500,00 | 3.045,22 |

| Kontonummer Darlehensnr. | Ansatz | Darlehensgeber/Sitz des Gläubigers Aktenzahl | Verwendungszweck Genehmigungsdatum/-vermerk | Beschluss- Datum | Zinssatz | Währung | Laufzeit |
|-----------------------------|--------|---|---|---------------------|----------|---------|----------------------------|
| 7 2019001 | 850200 | Raiffeisenbank Eggenburg /AT | WasserGenossenschaft II - 1-00.017.376 | | 0,750% | EUR | 01.01.2019 - 31.12.2027 |
| 7 2019002 | 850000 | Raiffeisenbank Eggenburg /AT | Wasserversorgungsanlage Siedlungserweiterung KLM, 14- 00.002.576 | 29.10.2019 | 0,590% | EUR | 01.01.2019 - 31.12.2044 |
| 7 2019003 | 851000 | Raiffeisenbank Eggenburg /AT | Schmutzwasserkanal Siedlungserweiterung KLM, 13- 00.002.576 | 29.10.2019 | 0,590% | EUR | 01.01.2019 - 31.12.2044 |
| 332 2018001 | 612000 | Hypo NOE Landesbank für NÖ und Wien AG /AT 466308803kurz/466309001lang | Ortskernprojekt Dorfplatz | 25.10.2018 | 0,570% | EUR | 01.01.2019 - 31.12.2046 |
| 332 2018002 | 846000 | Hypo NOE Landesbank für NÖ und Wien AG /AT 466308900kurz/466309109lang | Ortskernprojekt Nahversorger 23.01.2019/Land NÖ | 25.10.2018 | 0,570% | EUR | 01.01.2019 - 31.12.2046 |
| 332 2018003 | 259000 | Hypo NOE Landesbank für NÖ und Wien AG /AT 466309001lang | Ortskernprojekt Jugendtreff | 25.10.2018 | 0,570% | EUR | 01.01.2019 - 31.12.2046 |
| 332 2018004 | 894000 | Hypo NOE Landesbank für NÖ und Wien AG /AT 466308803kurz/466309001lang | Ortskernprojekt Veranstaltungszentrum | 25.10.2018 | 0,570% | EUR | 01.01.2019 - 31.12.2046 |

1.4.2. ... von Finanzunternehmen im Ausland**1.5. ... von Sonstigen****Zwischensumme****2. Finanzschulden für den laufenden Aufwand****2.1. ... von Trägern des öffentlichen Rechts****2.1.1. ... von Bund, Bundesfonds, Bundeskammern****2.1.2. ... von Ländern, Landesfonds, Landeskammern****2.1.3. ... von Gemeinden, Gemeindeverbänden, Gemeindefonds****2.1.4. ... von Sozialversicherungsträgern****2.1.5. ... von sonstigen Trägern des öffentlichen Rechts****2.2. ... von Beteiligungen der Gebietskörperschaft (ohne Finanzunternehmungen)****2.3. ... von Unternehmen (ohne Beteiligungen und ohne Finanzunternehmungen)****2.4. ... von Finanzunternehmen****2.4.1. ... von Finanzunternehmen im Inland**

| Kontonummer Darlehensnr. | Darlehenshöhe Gesamt | Buchwert 31.12.2019 | Zugang | Tilgung | Zinsen | Summe Schuldendienst | Schuldendienst- ersätze | Buchwert 31.12.2020 | Kursgewinn/ -verlust | Buchwert inkl. KG/KV | Netto Schuldendienst |
|-----------------------------|-------------------------|------------------------|-------------|-------------------|------------------|-------------------------|----------------------------|------------------------|-------------------------|-------------------------|-------------------------|
| 7 2019001 | 61.125,50 | 57.498,31 | | 6.686,00 | 452,31 | 7.138,31 | 3.771,89 | 50.812,31 | | 50.812,31 | 3.366,42 |
| 7 2019002 | 38.000,00 | 38.000,00 | | 1.520,00 | 247,94 | 1.767,94 | | 36.480,00 | | 36.480,00 | 1.767,94 |
| 7 2019003 | 329.000,00 | 329.000,00 | | 13.160,00 | 1.942,90 | 15.102,90 | | 315.840,00 | | 315.840,00 | 15.102,90 |
| 332 2018001 | 170.000,00 | 170.000,00 | | | 941,00 | 941,00 | 941,00 | 170.000,00 | | 170.000,00 | |
| 332 2018002 | 320.000,00 | 320.000,00 | | | 1.730,80 | 1.730,80 | | 320.000,00 | | 320.000,00 | 1.730,80 |
| 332 2018003 | 76.000,00 | 76.000,00 | | | 433,20 | 433,20 | 433,20 | 76.000,00 | | 76.000,00 | |
| 332 2018004 | 329.000,00 | 329.000,00 | | | 1.813,30 | 1.813,30 | 1.813,30 | 329.000,00 | | 329.000,00 | |
| | | 2.042.213,08 | 0,00 | 100.838,01 | 11.825,77 | 112.663,78 | 42.935,02 | 1.941.375,07 | 0,00 | 1.941.375,07 | 69.728,76 |

| Kontonummer Darlehensnr. | Ansatz | Darlehensgeber/Sitz des Gläubigers Aktenzahl | Verwendungszweck Genehmigungsdatum/-vermerk | Beschluss- Datum | Zinssatz | Währung | Laufzeit |
|-----------------------------|--------|---|--|---------------------|----------|---------|----------|
|-----------------------------|--------|---|--|---------------------|----------|---------|----------|

2.4.2. ... von Finanzunternehmen im Ausland

2.5. ... von Sonstigen

Zwischensumme

SUMME (1 und 2)

Davon ohne A85-89

Davon A85-89

| Kontonummer Darlehensnr. | Darlehenshöhe Gesamt | Buchwert 31.12.2019 | Zugang | Tilgung | Zinsen | Summe Schuldendienst | Schuldendienst- ersätze | Buchwert 31.12.2020 | Kursgewinn/ -verlust | Buchwert inkl. KG/KV | Netto Schuldendienst |
|-----------------------------|-------------------------|------------------------|-------------|-------------------|------------------|-------------------------|----------------------------|------------------------|-------------------------|-------------------------|-------------------------|
| | | 0,00 | 0,00 | 0,00 | 0,00 | 0,00 | 0,00 | 0,00 | 0,00 | 0,00 | 0,00 |
| | | 2.042.213,08 | 0,00 | 100.838,01 | 11.825,77 | 112.663,78 | 42.935,02 | 1.941.375,07 | 0,00 | 1.941.375,07 | 69.728,76 |
| | | 755.064,63 | 0,00 | 20.215,00 | 4.513,07 | 24.728,07 | 1.494,20 | 734.849,63 | 0,00 | 734.849,63 | 23.233,87 |
| | | 1.287.148,45 | 0,00 | 80.623,01 | 7.312,70 | 87.935,71 | 41.440,82 | 1.206.525,44 | 0,00 | 1.206.525,44 | 46.494,89 |

Nachweis über hausinterne Vergütungen (Anlage 6f)

| Gruppenebene | Erträge | Aufwendungen |
|---|------------------|------------------|
| 0 Vertretungskörper und allgemeine Verwaltung | 0,00 | 2.658,48 |
| 1 Öffentliche Ordnung und Sicherheit | 0,00 | 0,00 |
| 2 Unterricht, Erziehung, Sport und Wissenschaft | 0,00 | 6.539,81 |
| 3 Kunst, Kultur und Kultus | 0,00 | 29.529,00 |
| 4 Soziale Wohlfahrt und Wohnbauförderung | 0,00 | 0,00 |
| 5 Gesundheit | 0,00 | 0,00 |
| 6 Straßen- und Wasserbau, Verkehr | 0,00 | 1.290,65 |
| 7 Wirtschaftsförderung | 0,00 | 0,00 |
| 8 Dienstleistungen | 67.011,79 | 26.993,85 |
| 9 Finanzwirtschaft | 0,00 | 0,00 |
| Summe | 67.011,79 | 67.011,79 |

Anlagenspiegel Einzelkonten (Anlage 6g)

| MVAG | Ansatz Konto | Bezeichnung | Inbetrieb- nahme | RND | ND | Buchwert 31.12.2019 | Zugänge | Abgänge | Wertaufholung | Abschreibung/ Wertmind. | Buchwert 31.12.2020 |
|-------------|--|---|---------------------|------|------|------------------------|-------------|-------------|---------------|----------------------------|------------------------|
| 1010 | Immaterielle Vermögenswerte | | | | | 5.621,83 | 0,00 | 0,00 | 0,00 | 2.272,46 | 3.349,37 |
| | 010000 | Zentralamt | | | | 5.621,83 | 0,00 | 0,00 | 0,00 | 2.272,46 | 3.349,37 |
| | 2/0440001/01648 | gemdat - Buchhaltungssoftware k5 Finanz | 18.11.2014 | 0,5 | 7,0 | 1.932,68 | | | | 1.288,45 | 644,23 |
| | 2/0440001/01651 | Gemdat - WebOffice | 06.09.2018 | 4,5 | 7,0 | 2.394,86 | | | | 435,43 | 1.959,43 |
| | 2/0440001/01649 | gemdat - Wilma-Wahlprogramm | 04.12.2014 | 0,5 | 7,0 | 115,72 | | | | 77,15 | 38,57 |
| | 2/0440001/01652 | gemdat k5 EB Erfassen+Bewerten | 27.11.2018 | 0,0 | 1,5 | | | | | | |
| | 2/0440001/01650 | gemdat-k5 Verfahren, Datenkonvertierung | 04.11.2015 | 1,5 | 7,0 | 1.178,57 | | | | 471,43 | 707,14 |
| 1025 | Technische Anlagen, Fahrzeuge und Maschinen | | | | | 458,65 | 0,00 | 0,00 | 0,00 | 248,58 | 210,07 |
| | 010000 | Zentralamt | | | | 458,65 | 0,00 | 0,00 | 0,00 | 248,58 | 210,07 |
| | 4/0180001/01645 | Hundlinger - Sicherungslaufwerk | 13.09.2012 | 0,0 | 7,0 | | | | | | |
| | 4/0180003/01643 | Hundlinger Notebook | 13.11.2017 | 0,5 | 4,0 | 287,10 | | | | 191,40 | 95,70 |
| | 4/0180004/01647 | Hundlinger-Aktenvernichter | 24.03.2015 | 2,0 | 8,0 | 171,55 | | | | 57,18 | 114,37 |
| | 4/0180003/01644 | Hundlinger-PC Fujitsu Siemens | 19.12.2008 | 0,0 | 4,0 | | | | | | |
| | 4/0180003/01675 | PC Fujitsu, Monitor | 29.07.2011 | 0,0 | 4,0 | | | | | | |
| 1026 | Amts-, Betriebs- und Geschäftsausstattung | | | | | 2.063,65 | 0,00 | 0,00 | 0,00 | 672,23 | 1.391,42 |
| | 010000 | Zentralamt | | | | 2.063,65 | 0,00 | 0,00 | 0,00 | 672,23 | 1.391,42 |
| | 4/0180003/01646 | Computer | 23.12.2013 | 0,0 | 4,0 | | | | | | |
| | 4/0330001/01653 | Telefone+Repeater Amazone | 07.08.2018 | 2,5 | 5,0 | 328,82 | | | | 93,95 | 234,87 |
| | 4/0180003/01676 | PC Fujitsu Esprimo Vorinstalliert | 18.01.2019 | 2,0 | 4,0 | 1.734,83 | | | | 578,28 | 1.156,55 |
| 1021 | Grundstücke, Grundstückseinrichtungen und Infrastruktur | | | | | 9.153,90 | 0,00 | 0,00 | 0,00 | 0,00 | 9.153,90 |
| | 029000 | Amtsgebäude | | | | 9.153,90 | 0,00 | 0,00 | 0,00 | 0,00 | 9.153,90 |
| | 1/0020001/01062 | Grundstück Nr. 238, KG-Nr. 10120, Bauflächen, Klein-Meis 01.01.1900 | | 0,0 | 0,0 | 9.153,90 | | | | | 9.153,90 |
| 1022 | Gebäude und Bauten | | | | | 429.393,16 | 0,00 | 0,00 | 0,00 | 9.871,11 | 419.522,05 |
| | 029000 | Amtsgebäude | | | | 429.393,16 | 0,00 | 0,00 | 0,00 | 9.871,11 | 419.522,05 |
| | 2/0060001/01639 | Gemeindeamt | 01.01.1954 | 0,0 | 50,0 | | | | | | |
| | 2/0060001/02502 | Gemeindeamt Zubau 2008-2013 | 31.12.2013 | 42,5 | 50,0 | 429.393,16 | | | | 9.871,11 | 419.522,05 |
| 1024 | Sonderanlagen | | | | | 16.730,33 | 0,00 | 0,00 | 0,00 | 1.722,69 | 15.007,64 |
| | 029000 | Amtsgebäude | | | | 16.730,33 | 0,00 | 0,00 | 0,00 | 1.722,69 | 15.007,64 |
| | 4/0350002/01692 | Elektrotankstelle | 02.11.2015 | 14,5 | 20,0 | 4.622,24 | | | | 298,21 | 4.324,03 |
| | 4/0120001/01691 | Photovoltaikanlage | 07.10.2013 | 7,5 | 15,0 | 12.108,09 | | | | 1.424,48 | 10.683,61 |
| 1026 | Amts-, Betriebs- und Geschäftsausstattung | | | | | 4.033,00 | 0,00 | 0,00 | 0,00 | 905,00 | 3.128,00 |
| | 029000 | Amtsgebäude | | | | 4.033,00 | 0,00 | 0,00 | 0,00 | 905,00 | 3.128,00 |
| | 4/0110002/01693 | Leinwand Wappensaal | 30.05.2014 | 3,0 | 10,0 | 316,00 | | | | 79,00 | 237,00 |

| MVAG | Ansatz Konto | Bezeichnung | Inbetrieb- nahme | RND | ND | Buchwert 31.12.2019 | Zugänge | Abgänge | Wertaufholung | Abschreibung/ Wertmind. | Buchwert 31.12.2020 |
|-------------|--|--|---------------------|------|------|------------------------|-------------|-------------|---------------|----------------------------|------------------------|
| | 4/0110002/01694 | Piano Wappensaal | 17.10.2014 | 3,5 | 10,0 | 3.717,00 | | | | 826,00 | 2.891,00 |
| 1010 | Immaterielle Vermögenswerte | | | | | 32.071,38 | 0,00 | 0,00 | 0,00 | 5.053,20 | 27.018,18 |
| | 031000 | Amt für Raumordnung und Raumplanung | | | | 32.071,38 | 0,00 | 0,00 | 0,00 | 5.053,20 | 27.018,18 |
| | 4/0430001/02496 | Flächenwidmung Änderung 2018 Photovoltaik u.a. | 02.10.2018 | 7,5 | 10,0 | 9.989,88 | | | | 1.175,28 | 8.814,60 |
| | 4/0430001/02249 | Flächenwidmung Änderungen 2013 | 31.12.2013 | 2,5 | 10,0 | 4.977,00 | | | | 1.422,00 | 3.555,00 |
| | 4/0430001/02495 | Flächenwidmung Parzellierung 2017 | 16.08.2017 | 6,5 | 10,0 | 2.907,90 | | | | 387,72 | 2.520,18 |
| | 4/0430001/02250 | Flächenwidmung Windpark 2015 | 16.04.2015 | 4,0 | 10,0 | 6.057,00 | | | | 1.211,40 | 4.845,60 |
| | 4/0430001/02497 | Flächenwidmung Entwicklungskonzept 2019 | 03.09.2019 | 8,5 | 10,0 | 8.139,60 | | | | 856,80 | 7.282,80 |
| 1021 | Grundstücke, Grundstückseinrichtungen und Infrastruktur | | | | | 9.110,31 | 0,00 | 0,00 | 0,00 | 0,00 | 9.110,31 |
| | 163000 | Freiwillige Feuerwehren | | | | 9.110,31 | 0,00 | 0,00 | 0,00 | 0,00 | 9.110,31 |
| | 1/0020001/01060 | Grundstück Nr. 115, KG-Nr. 10136, Bauflächen, Stockern 401.01.1900 | | 0,0 | 0,0 | 842,74 | | | | | 842,74 |
| | 1/0030001/01016 | Grundstück Nr. 115, KG-Nr. 10136, Gärten, Stockern 42 G;01.01.1900 | | 0,0 | 0,0 | 3.231,47 | | | | | 3.231,47 |
| | 1/0020001/01031 | Grundstück Nr. 120, KG-Nr. 10116, Bauflächen, Kattau 6 G 01.01.1900 | | 0,0 | 0,0 | 1.453,00 | | | | | 1.453,00 |
| | 1/0030001/01008 | Grundstück Nr. 120, KG-Nr. 10116, Gärten, Kattau 6 Gärten 01.01.1900 | | 0,0 | 0,0 | 1.301,89 | | | | | 1.301,89 |
| | 1/0020001/01038 | Grundstück Nr. 245, KG-Nr. 10120, Bauflächen, FF Klein-IV 01.01.1900 | | 0,0 | 0,0 | 2.281,21 | | | | | 2.281,21 |
| 1022 | Gebäude und Bauten | | | | | 188.298,40 | 0,00 | 0,00 | 0,00 | 5.832,33 | 182.466,07 |
| | 163000 | Freiwillige Feuerwehren | | | | 188.298,40 | 0,00 | 0,00 | 0,00 | 5.832,33 | 182.466,07 |
| | 2/0060001/01702 | FF-Haus Kattau 6 | 01.01.1945 | 0,0 | 50,0 | | | | | | |
| | 2/0060001/01710 | FF-Haus Klein-Meiseldorf 58 | 01.01.1981 | 10,0 | 50,0 | 27.740,42 | | | | 2.521,86 | 25.218,56 |
| | 2/0060001/01708 | FF-Haus Stockern 42 | 01.01.1945 | 0,0 | 50,0 | | | | | | |
| | 2/0060001/02500 | FF-Haus Stockern Sanierung 2015-2018 | 31.12.2018 | 47,5 | 50,0 | 160.557,98 | | | | 3.310,47 | 157.247,51 |
| 1021 | Grundstücke, Grundstückseinrichtungen und Infrastruktur | | | | | 27.235,03 | 0,00 | 0,00 | 0,00 | 0,00 | 27.235,03 |
| | 240000 | Kindergärten | | | | 27.235,03 | 0,00 | 0,00 | 0,00 | 0,00 | 27.235,03 |
| | 1/0030001/01012 | Grundstück Nr. 238, KG-Nr. 10120, Gärten, Klein-Meiseldo 01.01.1900 | | 0,0 | 0,0 | 27.235,03 | | | | | 27.235,03 |
| 1022 | Gebäude und Bauten | | | | | 0,00 | 0,00 | 0,00 | 0,00 | 0,00 | 0,00 |
| | 240000 | Kindergärten | | | | 0,00 | 0,00 | 0,00 | 0,00 | 0,00 | 0,00 |
| | 3/0060001/01713 | Kindergarten Klein Meiseldorf | 01.01.1954 | 0,0 | 50,0 | | | | | | |
| 1025 | Technische Anlagen, Fahrzeuge und Maschinen | | | | | 256,67 | 0,00 | 0,00 | 0,00 | 46,67 | 210,00 |
| | 240000 | Kindergärten | | | | 256,67 | 0,00 | 0,00 | 0,00 | 46,67 | 210,00 |
| | 5/0180003/01654 | Computer Hundlinger | 21.11.2013 | 0,0 | 4,0 | | | | | | |
| | 5/0340002/01656 | Geschirrspüler Bosch Ziegelwanger | 02.07.2015 | 4,5 | 10,0 | 256,67 | | | | 46,67 | 210,00 |

| MVAG | Ansatz Konto | Bezeichnung | Inbetrieb- nahme | RND | ND | Buchwert 31.12.2019 | Zugänge | Abgänge | Wertaufholung | Abschreibung/ Wertmind. | Buchwert 31.12.2020 |
|-------------|--|---|---------------------|------|------|------------------------|------------------|-------------|---------------|----------------------------|------------------------|
| 1026 | Amts-, Betriebs- und Geschäftsausstattung | | | | | 13.826,13 | 0,00 | 0,00 | 0,00 | 2.062,83 | 11.763,30 |
| | 240000 | Kindergärten | | | | 13.826,13 | 0,00 | 0,00 | 0,00 | 2.062,83 | 11.763,30 |
| | 3/0130002/01658 | Alarmanlage | 31.12.2012 | 1,5 | 10,0 | 314,59 | | | | 125,84 | 188,75 |
| | 5/0110002/01660 | Eigentumsladenschranke Sch & Sch | 18.04.2017 | 6,0 | 10,0 | 1.442,31 | | | | 206,04 | 1.236,27 |
| | 3/0120001/01664 | Gas-Brennwertkessel Neumayer | 29.11.2016 | 10,5 | 15,0 | 2.827,32 | | | | 245,85 | 2.581,47 |
| | 5/0340002/01655 | Gefrierschrank Ziegelwanger | 30.10.2018 | 7,5 | 10,0 | 405,09 | | | | 47,66 | 357,43 |
| | 5/0100005/01657 | Schrankprogramm-Garderobe XXX-Lutz | 14.10.2009 | 0,0 | 10,0 | | | | | | |
| | 5/0290003/01661 | Spielgeräte Fa. Nova - Federwippen, Wasserspiele, Robir | 02.05.2017 | 6,0 | 10,0 | 1.947,84 | | | | 278,26 | 1.669,58 |
| | 5/0290003/01659 | Sprungkasten und Riesenmatte Aurednik | 17.07.2018 | 7,5 | 10,0 | 1.870,06 | | | | 220,01 | 1.650,05 |
| | 5/0340001/01663 | Warmhaltebehälter Kastner | 26.07.2016 | 0,5 | 5,0 | 659,76 | | | | 439,84 | 219,92 |
| | 5/0290003/01662 | Wellenrutsche Fa. Nachtnebel | 13.12.2013 | 2,5 | 10,0 | 224,29 | | | | 64,08 | 160,21 |
| | 5/0290003/02243 | Balancierwelle Aurednik | 16.09.2019 | 8,5 | 10,0 | 477,37 | | | | 50,25 | 427,12 |
| | 5/0100005/02242 | Garderobe 2019 Tischlerei Stefan | 04.09.2019 | 8,5 | 10,0 | 3.657,50 | | | | 385,00 | 3.272,50 |
| 1022 | Gebäude und Bauten | | | | | 219.339,68 | 18.169,67 | 0,00 | 0,00 | 2.375,09 | 235.134,26 |
| | 259000 | Sonstige Einrichtungen und Maßnahmen | | | | 219.339,68 | 18.169,67 | 0,00 | 0,00 | 2.375,09 | 235.134,26 |
| | 2/0060001/02503 | Jugendtreff KLM | 05.10.2020 | 49,5 | 50,0 | 219.339,68 | 18.169,67 | | | 2.375,09 | 235.134,26 |
| 1021 | Grundstücke, Grundstückseinrichtungen und Infrastruktur | | | | | 35.835,08 | 0,00 | 0,00 | 0,00 | 0,00 | 35.835,08 |
| | 262000 | Sportplätze | | | | 35.835,08 | 0,00 | 0,00 | 0,00 | 0,00 | 35.835,08 |
| | 1/0020001/01037 | Grundstück Nr. 13/1, KG-Nr. 10136, Bauflächen Gebäude, 01.01.1900 | | 0,0 | 0,0 | 2.194,03 | | | | | 2.194,03 |
| | 1/0020001/01071 | Grundstück Nr. 13/1, KG-Nr. 10136, Bauflächen Gebäuden 01.01.1900 | | 0,0 | 0,0 | 1.351,29 | | | | | 1.351,29 |
| | 1/0030001/01446 | Grundstück Nr. 378/2, KG-Nr. 10120, landwirtschaftlich ger 01.01.1900 | | 0,0 | 0,0 | 899,15 | | | | | 899,15 |
| | 1/0010001/01001 | Grundstück Nr. 378/2, KG-Nr. 10120, Sonstige Freizeitfläch 01.01.1900 | | 0,0 | 0,0 | 18.081,13 | | | | | 18.081,13 |
| | 1/0020001/01051 | Grundstück Nr. 379/2, KG-Nr. 10120, Bauflächen Gebäude 01.01.1900 | | 0,0 | 0,0 | 4.329,94 | | | | | 4.329,94 |
| | 1/0010001/00999 | Grundstück Nr. 379/2, KG-Nr. 10120, Sonstige Freizeitfläch 01.01.1900 | | 0,0 | 0,0 | 8.979,54 | | | | | 8.979,54 |
| 1022 | Gebäude und Bauten | | | | | 88.103,89 | 0,00 | 0,00 | 0,00 | 4.004,72 | 84.099,17 |
| | 262000 | Sportplätze | | | | 88.103,89 | 0,00 | 0,00 | 0,00 | 4.004,72 | 84.099,17 |
| | 2/0060001/01711 | Sportplatzhaus Klein-Meiseldorf | 01.01.1992 | 21,0 | 50,0 | 88.103,89 | | | | 4.004,72 | 84.099,17 |
| 1025 | Technische Anlagen, Fahrzeuge und Maschinen | | | | | 252,00 | 0,00 | 0,00 | 0,00 | 42,00 | 210,00 |
| | 363000 | Altstadterhaltung und Ortsbildpflege | | | | 252,00 | 0,00 | 0,00 | 0,00 | 42,00 | 210,00 |
| | 4/0240001/01685 | Rasenmäher | 14.06.2016 | 5,0 | 10,0 | 252,00 | | | | 42,00 | 210,00 |
| 1022 | Gebäude und Bauten | | | | | 97.302,75 | 0,00 | 0,00 | 0,00 | 3.892,11 | 93.410,64 |
| | 380000 | Einrichtungen der Kulturpflege | | | | 97.302,75 | 0,00 | 0,00 | 0,00 | 3.892,11 | 93.410,64 |
| | 2/0060001/01709 | Kulturstadel Stockern | 01.01.1995 | 24,0 | 50,0 | 97.302,75 | | | | 3.892,11 | 93.410,64 |

| MVAG | Ansatz Konto | Bezeichnung | Inbetrieb- nahme | RND | ND | Buchwert 31.12.2019 | Zugänge | Abgänge | Wertaufholung | Abschreibung/ Wertmind. | Buchwert 31.12.2020 |
|-------------|--|---|---------------------|------|------|------------------------|-------------|-------------|---------------|----------------------------|------------------------|
| 1024 | Sonderanlagen | | | | | 5.677,83 | 0,00 | 0,00 | 0,00 | 324,45 | 5.353,38 |
| | 380000 | Einrichtungen der Kulturpflege | | | | 5.677,83 | 0,00 | 0,00 | 0,00 | 324,45 | 5.353,38 |
| | 4/0350002/01670 | Elektroladestation | 01.08.2017 | 16,5 | 20,0 | 5.677,83 | | | | 324,45 | 5.353,38 |
| 1026 | Amts-, Betriebs- und Geschäftsausstattung | | | | | 1.086,40 | 0,00 | 0,00 | 0,00 | 143,66 | 942,74 |
| | 380000 | Einrichtungen der Kulturpflege | | | | 1.086,40 | 0,00 | 0,00 | 0,00 | 143,66 | 942,74 |
| | 4/0110002/01672 | Abwasch, Anrichte, Board | 26.05.2017 | 6,0 | 10,0 | 440,00 | | | | 62,86 | 377,14 |
| | 4/0110002/01674 | Gläser- und Geschirrspülmaschine | 03.06.2008 | 0,0 | 10,0 | | | | | | |
| | 4/0340002/01671 | Kühlschrank und E-Herd | 19.06.2018 | 7,0 | 10,0 | 646,40 | | | | 80,80 | 565,60 |
| | 4/0110002/01673 | Minimax - 2 Feuerlöscher | 30.10.2014 | 0,0 | 10,0 | | | | | | |
| 1313 | Investitionszuschüsse von übrigen | | | | | -1.435,00 | 0,00 | 0,00 | 0,00 | -82,00 | -1.353,00 |
| | 380000 | Einrichtungen der Kulturpflege | | | | -1.435,00 | 0,00 | 0,00 | 0,00 | -82,00 | -1.353,00 |
| | 4/0350002/02519 | KT Elektroladestation | 10.07.2017 | 16,5 | 20,0 | -1.435,00 | | | | -82,00 | -1.353,00 |
| 1021 | Grundstücke, Grundstückseinrichtungen und Infrastruktur | | | | | 5.184,30 | 0,00 | 0,00 | 0,00 | 0,00 | 5.184,30 |
| | 381000 | Maßnahmen der Kulturpflege | | | | 5.184,30 | 0,00 | 0,00 | 0,00 | 0,00 | 5.184,30 |
| | 1/0020001/01046 | Grundstück Nr. 633/4, KG-Nr. 10118, Bauflächen, DGH Ma 01.01.1900 | | 0,0 | 0,0 | 1.888,90 | | | | | 1.888,90 |
| | 1/0010001/00998 | Grundstück Nr. 633/4, KG-Nr. 10118, Sonstige Freizeitfläch 01.01.1900 | | 0,0 | 0,0 | 3.295,40 | | | | | 3.295,40 |
| 1022 | Gebäude und Bauten | | | | | 121.305,09 | 0,00 | 0,00 | 0,00 | 3.032,63 | 118.272,46 |
| | 381000 | Maßnahmen der Kulturpflege | | | | 121.305,09 | 0,00 | 0,00 | 0,00 | 3.032,63 | 118.272,46 |
| | 2/0060001/01701 | Dorfgemeinschaftshaus Maigen | 01.01.2010 | 39,0 | 50,0 | 121.305,09 | | | | 3.032,63 | 118.272,46 |
| 1025 | Technische Anlagen, Fahrzeuge und Maschinen | | | | | 371,13 | 0,00 | 0,00 | 0,00 | 53,02 | 318,11 |
| | 381000 | Maßnahmen der Kulturpflege | | | | 371,13 | 0,00 | 0,00 | 0,00 | 53,02 | 318,11 |
| | 4/0340002/01697 | Kühlpult | 14.01.2009 | 0,0 | 10,0 | | | | | | |
| | 4/0290001/01696 | Rasenmäher | 09.06.2010 | 0,0 | 8,0 | | | | | | |
| | 4/0110002/01698 | Schank | 01.10.2009 | 0,0 | 10,0 | | | | | | |
| | 4/0290001/02245 | Akkurasenmäher Lagerhaus | 11.06.2019 | 6,0 | 8,0 | 371,13 | | | | 53,02 | 318,11 |
| 1021 | Grundstücke, Grundstückseinrichtungen und Infrastruktur | | | | | 3.051,30 | 0,00 | 0,00 | 0,00 | 0,00 | 3.051,30 |
| | 390000 | Kirchliche Angelegenheiten | | | | 3.051,30 | 0,00 | 0,00 | 0,00 | 0,00 | 3.051,30 |
| | 1/0020001/01034 | Grundstück Nr. 1, KG-Nr. 10120, Bauflächen, Klein-Meiselc 01.01.1900 | | 0,0 | 0,0 | 1.598,30 | | | | | 1.598,30 |
| | 1/0020001/01066 | Grundstück Nr. 1, KG-Nr. 10120, Bauflächen, Klein-Meiselc 01.01.1900 | | 0,0 | 0,0 | 1.453,00 | | | | | 1.453,00 |

| MVAG | Ansatz Konto | Bezeichnung | Inbetrieb- nahme | RND | ND | Buchwert 31.12.2019 | Zugänge | Abgänge | Wertaufholung | Abschreibung/ Wertmind. | Buchwert 31.12.2020 |
|-------------|--|--|---------------------|------|------|------------------------|------------------|-------------|---------------|----------------------------|------------------------|
| 1025 | Technische Anlagen, Fahrzeuge und Maschinen | | | | | 1.049,22 | 0,00 | 0,00 | 0,00 | 233,16 | 816,06 |
| | 390000 | Kirchliche Angelegenheiten | | | | 1.049,22 | 0,00 | 0,00 | 0,00 | 233,16 | 816,06 |
| | 4/0190001/01678 | Glockenmotor | 11.09.2014 | 3,5 | 10,0 | 1.049,22 | | | | 233,16 | 816,06 |
| 1027 | Kulturgüter | | | | | 0,00 | 0,00 | 0,00 | 0,00 | 0,00 | 0,00 |
| | 390000 | Kirchliche Angelegenheiten | | | | 0,00 | 0,00 | 0,00 | 0,00 | 0,00 | 0,00 |
| | 2/0060001/01706 | Glockenturm Kattau | 01.01.1945 | 0,0 | 50,0 | | | | | | |
| 1021 | Grundstücke, Grundstückseinrichtungen und Infrastruktur | | | | | 2.341.469,31 | 58.220,92 | 0,00 | 0,00 | 116.926,86 | 2.282.763,37 |
| | 612000 | Gemeindestraßen | | | | 1.940.650,21 | 11.540,00 | 0,00 | 0,00 | 110.146,56 | 1.842.043,65 |
| | 2/0040001/02441 | Gehweg / Geh- und Radweg Fläche 123,09 m², Oberfläche 01.01.2013 | | 24,4 | 33,0 | 3.789,68 | | | | 149,20 | 3.640,48 |
| | 2/0040001/02445 | Gehweg / Klein-Meiseldorf / Geh- und Radweg Fläche 25,5 01.01.2013 | | 24,4 | 33,0 | 787,55 | | | | 31,01 | 756,54 |
| | 2/0040002/02448 | Hinaus Süd / Fahrbahn Fläche 709,41 m², Oberfläche Schc 01.01.2013 | | 2,0 | 10,0 | 1.808,99 | | | | 603,00 | 1.205,99 |
| | 2/0040001/02447 | Hinaus Süd / Fahrbahn Fläche 846,37 m², Oberfläche Asprf 01.01.2006 | | 17,8 | 33,0 | 24.108,72 | | | | 1.282,38 | 22.826,34 |
| | 2/0040001/02480 | Hinausweg Süd / Geh- und Radweg Fläche 714,63 m², Obc 01.01.2006 | | 17,8 | 33,0 | 16.284,90 | | | | 866,22 | 15.418,68 |
| | 2/0040002/02481 | Hinausweg Süd / Geh- und Radweg Fläche 720,24 m², Obc 01.01.2013 | | 2,0 | 10,0 | 1.836,61 | | | | 612,20 | 1.224,41 |
| | 2/0040001/02439 | Kattau - Kläranlage / Fahrbahn Fläche 912,99 m², Oberfläch 01.01.2006 | | 17,8 | 33,0 | 26.006,38 | | | | 1.383,32 | 24.623,06 |
| | 2/0040001/02376 | Kattau / Fahrbahn Fläche 1.349,54 m², Oberfläche Asphalt, 01.01.2000 | | 11,2 | 33,0 | 24.945,95 | | | | 2.044,75 | 22.901,20 |
| | 2/0040001/02399 | Kattau / Fahrbahn Fläche 3.088,68 m², Oberfläche Asphalt, 01.01.2006 | | 17,8 | 33,0 | 87.980,58 | | | | 4.679,82 | 83.300,76 |
| | 2/0040001/02440 | Kattau / Fahrbahn Fläche 3.351,55 m², Oberfläche Asphalt, 01.01.2013 | | 24,4 | 33,0 | 128.983,89 | | | | 5.078,11 | 123.905,78 |
| | 2/0040002/02488 | Kattau / Fahrbahn Fläche 615,30 m², Oberfläche Erdweg, Z 01.01.2017 | | 0,0 | 10,0 | | | | | | |
| | 2/0040001/02454 | Kattau / Fahrbahn Fläche 665,25 m², Oberfläche Asphalt, Z 01.01.1993 | | 4,6 | 33,0 | 5.644,55 | | | | 1.007,96 | 4.636,59 |
| | 2/0040002/02446 | Kattau / Fahrbahn Fläche 877,50 m², Oberfläche Schotter, 01.01.2013 | | 2,0 | 10,0 | 2.237,62 | | | | 745,87 | 1.491,75 |
| | 2/0040001/02470 | Kattau / Geh- und Radweg Fläche 250,15 m², Oberfläche A 01.01.2013 | | 24,4 | 33,0 | 7.701,59 | | | | 303,21 | 7.398,38 |
| | 2/0040001/02467 | Kattau / Kattau / Geh- und Radweg Fläche 55,31 m², Oberf 01.01.2013 | | 24,4 | 33,0 | 1.702,88 | | | | 67,04 | 1.635,84 |
| | 2/0040001/02453 | Kattau / Kattau / Geh- und Radweg Fläche 664,03 m², Obe 01.01.2006 | | 17,8 | 33,0 | 15.131,88 | | | | 804,89 | 14.326,99 |
| | 2/0040001/02474 | Kattau Hintaus / Fahrbahn Fläche 2.545,18 m², Oberfläche 01.01.2006 | | 17,8 | 33,0 | 72.498,92 | | | | 3.856,33 | 68.642,59 |
| | 2/0040001/02506 | Kattau Sanierung Ortsdurchfahrt 2012 | 07.12.2012 | 24,5 | 33,0 | 39.809,41 | | | | 1.561,15 | 38.248,26 |
| | 2/0040001/02511 | Kattau Straße Richtung Missingdorf 2016 | 15.12.2016 | 28,5 | 33,0 | 47.225,22 | | | | 1.600,85 | 45.624,37 |
| | 2/0040001/02379 | Klein-Meiseldorf / Fahrbahn Fläche 1.749,06 m², Oberfläch 01.01.2013 | | 24,4 | 33,0 | 67.312,31 | | | | 2.650,09 | 64.662,22 |
| | 2/0040002/02475 | Klein-Meiseldorf / Fahrbahn Fläche 187,86 m², Oberfläche 01.01.2017 | | 0,0 | 10,0 | | | | | | |
| | 2/0040001/02378 | Klein-Meiseldorf / Fahrbahn Fläche 2.096,44 m², Oberfläch 01.01.1993 | | 4,6 | 33,0 | 17.787,93 | | | | 3.176,42 | 14.611,51 |
| | 2/0040001/02373 | Klein-Meiseldorf / Fahrbahn Fläche 7.087,53 m², Oberfläch 01.01.2000 | | 11,2 | 33,0 | 131.011,83 | | | | 10.738,67 | 120.273,16 |
| | 2/0040001/02377 | Klein-Meiseldorf / Fahrbahn Fläche 8.797,53 m², Oberfläch 01.01.2006 | | 17,8 | 33,0 | 250.596,31 | | | | 13.329,59 | 237.266,72 |
| | 2/0040001/02388 | Klein-Meiseldorf / Geh- und Radweg Fläche 1.425,61 m², C 01.01.2013 | | 24,4 | 33,0 | 43.891,51 | | | | 1.728,01 | 42.163,50 |
| | 2/0040001/02390 | Klein-Meiseldorf / Kleinmeiseldorf -Z / Fahrbahn Fläche 36 01.01.2006 | | 17,8 | 33,0 | 10.283,74 | | | | 547,01 | 9.736,73 |
| | 2/0040001/02404 | Klein-Meiseldorf / Kleinmeiseldorf -Z / Fahrbahn Fläche 47 01.01.1993 | | 4,6 | 33,0 | 4.055,76 | | | | 724,24 | 3.331,52 |
| | 2/0040001/02444 | Klein-Meiseldorf / Klein-Meiseldorf / Geh- und Radweg Fläch 01.01.2013 | | 24,4 | 33,0 | 27.451,70 | | | | 1.080,78 | 26.370,92 |
| | 2/0040001/02389 | Klein-Meiseldorf / Parkstreifen Fläche 776,13 m², Oberfläch 01.01.2013 | | 24,4 | 33,0 | 23.895,40 | | | | 940,76 | 22.954,64 |

| MVAG | Ansatz Konto | Bezeichnung | Inbetrieb- nahme | RND | ND | Buchwert 31.12.2019 | Zugänge | Abgänge | Wertaufholung | Abschreibung/ Wertmind. | Buchwert 31.12.2020 |
|------|-----------------|--|---------------------|------|------|------------------------|------------------|-------------|---------------|----------------------------|------------------------|
| | 2/0040001/02468 | Klein-Meiseldorf / Stockern / Geh- und Radweg Fläche 545 | 01.01.2013 | 24,4 | 33,0 | 16.787,65 | | | | 660,93 | 16.126,72 |
| | 2/0040001/02508 | Klein-Meiseldorf Gehsteig 2018 | 15.11.2018 | 30,5 | 33,0 | 50.360,26 | | | | 1.598,74 | 48.761,52 |
| | 2/0040001/02401 | Maigen / Fahrbahn Fläche 1.053,68 m ² , Oberfläche Asphal | 01.01.2013 | 24,4 | 33,0 | 40.550,52 | | | | 1.596,48 | 38.954,04 |
| | 2/0040001/02387 | Maigen / Fahrbahn Fläche 3.774,33 m ² , Oberfläche Asphal | 01.01.2006 | 17,8 | 33,0 | 107.511,22 | | | | 5.718,68 | 101.792,54 |
| | 2/0040002/02477 | Maigen / Fahrbahn Fläche 393,48 m ² , Oberfläche Erdweg, | 01.01.2017 | 0,0 | 10,0 | | | | | | |
| | 2/0040001/02472 | Maigen / Fahrbahn Fläche 485,43 m ² , Oberfläche Asphalt, | 01.01.2000 | 11,2 | 33,0 | 8.973,10 | | | | 735,50 | 8.237,60 |
| | 2/0040002/02479 | Maigen / Fahrbahn Fläche 658,83 m ² , Oberfläche Schotter, | 01.01.2013 | 2,0 | 10,0 | 1.680,01 | | | | 560,00 | 1.120,01 |
| | 2/0040001/02484 | Maigen / Fahrbahn Fläche 845,25 m ² , Oberfläche Asphalt, | 01.01.1993 | 4,6 | 33,0 | 7.171,82 | | | | 1.280,68 | 5.891,14 |
| | 2/0040001/02471 | Maigen / Maigen / Geh- und Radweg Fläche 306,77 m ² , Ot | 01.01.2006 | 17,8 | 33,0 | 6.990,64 | | | | 371,84 | 6.618,80 |
| | 2/0040002/02476 | Meiseldorf / Fahrbahn Fläche 1.772,85 m ² , Oberfläche Erd | 01.01.2017 | 0,0 | 10,0 | | | | | | |
| | 2/0040001/02391 | Meiseldorf / Fahrbahn Fläche 2.225,33 m ² , Oberfläche Asp | 01.01.2006 | 17,8 | 33,0 | 63.388,05 | | | | 3.371,70 | 60.016,35 |
| | 2/0040002/02411 | Meiseldorf / Fahrbahn Fläche 4.411,28 m ² , Oberfläche Sch | 01.01.2013 | 2,0 | 10,0 | 11.248,75 | | | | 3.749,58 | 7.499,17 |
| | 2/0040001/02473 | Meiseldorf Teichweg / Fahrbahn Fläche 281,37 m ² , Oberflä | 01.01.2000 | 11,2 | 33,0 | 5.200,99 | | | | 426,31 | 4.774,68 |
| | 2/0040001/02483 | Meiseldorf Teichweg / Fahrbahn Fläche 601,69 m ² , Oberflä | 01.01.2006 | 17,8 | 33,0 | 17.138,91 | | | | 911,64 | 16.227,27 |
| | 2/0040001/02503 | Randbefassungen, Klasse 1 7.668 lfm | 01.07.2012 | 24,5 | 33,0 | 118.057,30 | | | | 4.629,70 | 113.427,60 |
| | 2/0040002/02398 | Stockern / Fahrbahn Fläche 1.528,14 m ² , Oberfläche Schot | 01.01.2013 | 2,0 | 10,0 | 3.896,76 | | | | 1.298,92 | 2.597,84 |
| | 2/0040001/02386 | Stockern / Fahrbahn Fläche 1.636,61 m ² , Oberfläche Asph: | 01.01.2013 | 24,4 | 33,0 | 62.984,69 | | | | 2.479,71 | 60.504,98 |
| | 2/0040001/02397 | Stockern / Fahrbahn Fläche 2.900,05 m ² , Oberfläche Asph: | 01.01.2000 | 11,2 | 33,0 | 53.606,98 | | | | 4.394,01 | 49.212,97 |
| | 2/0040001/02374 | Stockern / Fahrbahn Fläche 4.258,40 m ² , Oberfläche Asph: | 01.01.2006 | 17,8 | 33,0 | 121.299,74 | | | | 6.452,11 | 114.847,63 |
| | 2/0040001/02382 | Stockern / Geh- und Radweg Fläche 57,95 m ² , Oberfläche | 01.01.2006 | 17,8 | 33,0 | 1.320,56 | | | | 70,24 | 1.250,32 |
| | 2/0040001/02383 | Stockern / Parkstreifen Fläche 162,00 m ² , Oberfläche Betoi | 01.01.2006 | 17,8 | 33,0 | 3.691,64 | | | | 196,36 | 3.495,28 |
| | 2/0040001/02402 | Stockern / Stockern -Z / Fahrbahn Fläche 1.834,60 m ² , Ob | 01.01.2000 | 11,2 | 33,0 | 33.912,30 | | | | 2.779,70 | 31.132,60 |
| | 2/0040001/02449 | Stockern / Stockern -Z / Parkstreifen Fläche 386,73 m ² , Ot | 01.01.2006 | 17,8 | 33,0 | 8.812,76 | | | | 468,76 | 8.344,00 |
| | 2/0040001/02437 | Stockern / Stockern / Geh- und Radweg Fläche 168,84 m ² , | 01.01.2000 | 11,2 | 33,0 | 2.496,79 | | | | 204,65 | 2.292,14 |
| | 2/0040001/02438 | Stockern / Stockern / Geh- und Radweg Fläche 510,77 m ² , | 01.01.2013 | 24,4 | 33,0 | 15.725,52 | | | | 619,11 | 15.106,41 |
| | 2/0040001/02469 | Stockern / Stockern / Parkstreifen Fläche 76,79 m ² , Oberflä | 01.01.2013 | 24,4 | 33,0 | 2.364,20 | | | | 93,08 | 2.271,12 |
| | 2/0040001/02485 | Stockern Friedhof / Geh- und Radweg Fläche 93,02 m ² , Ob | 01.01.2013 | 24,4 | 33,0 | 2.863,89 | | | | 112,75 | 2.751,14 |
| | 2/0040001/02482 | Stockern Gründl / Fahrbahn Fläche 498,03 m ² , Oberfläche | 01.01.2006 | 17,8 | 33,0 | 14.186,31 | | | | 754,59 | 13.431,72 |
| | 2/0040001/02442 | Stockern Kirchenplatz / Fahrbahn Fläche 258,68 m ² , Oberfl | 01.01.2013 | 24,4 | 33,0 | 9.955,26 | | | | 391,94 | 9.563,32 |
| | 2/0040001/02443 | Stockern Kirchenplatz / Parkstreifen Fläche 452,59 m ² , Ob | 01.01.2013 | 24,4 | 33,0 | 13.934,13 | | | | 548,59 | 13.385,54 |
| | 2/0040001/02436 | Stockern Obersteinparz / Fahrbahn Fläche 469,32 m ² , Obe | 01.01.2006 | 17,8 | 33,0 | 13.368,37 | | | | 711,08 | 12.657,29 |
| | 2/0040001/02507 | Stockern Straße zum Kulturstadel 2014 | 11.12.2014 | 26,5 | 33,0 | 18.508,24 | | | | 673,03 | 17.835,21 |
| | 2/0040002/02486 | Stockern Untersteinparz / Fahrbahn Fläche 646,11 m ² , Obe | 01.01.2017 | 0,0 | 10,0 | | | | | | |
| | 2/0040001/02526 | Straßenbau 2019 Gehsteig Dorfzentrum | 30.10.2019 | 31,5 | 33,0 | 17.507,22 | 5.024,09 | | | 693,27 | 21.838,04 |
| | 2/0040001/02527 | Straßenbau Siedlungserweiterung KLM | 27.12.2019 | 0,0 | 0,0 | 383,82 | 6.515,91 | | | | 6.899,73 |
| | 612100 | Ortskernprojekt Dorfplatz | | | | 400.819,10 | 46.680,92 | 0,00 | 0,00 | 6.780,30 | 440.719,72 |
| | 2/0040001/02528 | Dorfplatz KLM | 05.10.2020 | 32,5 | 33,0 | 400.819,10 | 46.680,92 | | | 6.780,30 | 440.719,72 |

| MVAG | Ansatz Konto | Bezeichnung | Inbetrieb- nahme | RND | ND | Buchwert 31.12.2019 | Zugänge | Abgänge | Wertaufholung | Abschreibung/ Wertmind. | Buchwert 31.12.2020 |
|------|--|--|---------------------|------|------|------------------------|-------------|-------------|---------------|----------------------------|------------------------|
| 1311 | Investitionszuschüsse von Trägern öffentlichen Rechts | | | | | -45.000,00 | 0,00 | 0,00 | 0,00 | -681,82 | -44.318,18 |
| | 612100 | Ortskernprojekt Dorfplatz | | | | -45.000,00 | 0,00 | 0,00 | 0,00 | -681,82 | -44.318,18 |
| | 2/0040001/02532 | KT Dorfplatz | 05.10.2020 | 32,5 | 33,0 | -45.000,00 | | | | -681,82 | -44.318,18 |
| 1024 | Sonderanlagen | | | | | 2.361,63 | 0,00 | 0,00 | 0,00 | 285,12 | 2.076,51 |
| | 640000 | Einrichtungen und Maßnahmen nach der Straßenverkehrsordnung | | | | 2.361,63 | 0,00 | 0,00 | 0,00 | 285,12 | 2.076,51 |
| | 4/0300001/01681 | Geschwindigkeitsanzeige | 09.03.2017 | 8,0 | 12,0 | 2.157,15 | | | | 239,68 | 1.917,47 |
| | 4/0040012/01682 | Verkehrsspiegel | 30.12.2009 | 3,5 | 15,0 | 204,48 | | | | 45,44 | 159,04 |
| 1022 | Gebäude und Bauten | | | | | 7.432,32 | 0,00 | 0,00 | 0,00 | 464,52 | 6.967,80 |
| | 649000 | Sonstige Einrichtungen und Maßnahmen | | | | 7.432,32 | 0,00 | 0,00 | 0,00 | 464,52 | 6.967,80 |
| | 4/0070002/01695 | Buswartehäuser Maigen | 15.06.2016 | 15,0 | 20,0 | 7.432,32 | | | | 464,52 | 6.967,80 |
| 1021 | Grundstücke, Grundstückseinrichtungen und Infrastruktur | | | | | 2.224.738,64 | 0,00 | 0,00 | 0,00 | 206.943,54 | 2.017.795,10 |
| | 710000 | Land- und Forstwirtschaftlicher Wegebau | | | | 2.224.738,64 | 0,00 | 0,00 | 0,00 | 206.943,54 | 2.017.795,10 |
| | 2/0040002/02493 | Anglerweg / Fahrbahn Fläche 1.072,68 m², Oberfläche Erd | 01.01.2017 | 0,0 | 10,0 | | | | | | |
| | 2/0040002/02422 | Feldweg / Fahrbahn Fläche 2.244,33 m², Oberfläche Erdwe | 01.01.2017 | 0,0 | 10,0 | | | | | | |
| | 2/0040001/02452 | Kattau - Kläranlage / Fahrbahn Fläche 247,26 m², Oberfläc | 01.01.2006 | 17,8 | 33,0 | 7.043,16 | | | | 374,64 | 6.668,52 |
| | 2/0040001/02384 | Kattau / Fahrbahn Fläche 14.672,48 m², Oberfläche Asphal | 01.01.2006 | 17,8 | 33,0 | 417.943,37 | | | | 22.231,03 | 395.712,34 |
| | 2/0040002/02385 | Kattau / Fahrbahn Fläche 18.205,98 m², Oberfläche Schott | 01.01.2013 | 2,0 | 10,0 | 46.425,25 | | | | 15.475,08 | 30.950,17 |
| | 2/0040002/02419 | Kattau / Fahrbahn Fläche 44.987,76 m², Oberfläche Erdwe | 01.01.2017 | 0,0 | 10,0 | | | | | | |
| | 2/0040001/02406 | Kattau / Fahrbahn Fläche 5.335,48 m², Oberfläche Asphalt, | 01.01.2013 | 24,4 | 33,0 | 205.335,14 | | | | 8.084,06 | 197.251,08 |
| | 2/0040001/02393 | Kattau / Fahrbahn Fläche 707,94 m², Oberfläche Asphalt, | 201.01.2000 | 11,2 | 33,0 | 13.086,16 | | | | 1.072,64 | 12.013,52 |
| | 2/0040002/02456 | Kattau / Kattau -Z / Fahrbahn Fläche 3.047,91 m², Oberfläc | 01.01.2017 | 0,0 | 10,0 | | | | | | |
| | 2/0040001/02405 | Kattau / Kattau -Z / Fahrbahn Fläche 41,96 m², Oberfläche | 01.01.2006 | 17,8 | 33,0 | 1.195,22 | | | | 63,58 | 1.131,64 |
| | 2/0040001/02457 | Kattau / Kattau -Z / Fahrbahn Fläche 443,40 m², Oberfläche | 01.01.2006 | 17,8 | 33,0 | 4.294,26 | | | | 228,42 | 4.065,84 |
| | 2/0040002/02392 | Kattau / Kattau -Z / Fahrbahn Fläche 82,56 m², Oberfläche | 01.01.2013 | 2,0 | 10,0 | 210,52 | | | | 70,17 | 140,35 |
| | 2/0040001/02509 | Kattau Friedhofsweg Sanierung 2017 | 31.10.2017 | 29,5 | 33,0 | 8.520,91 | | | | 279,37 | 8.241,54 |
| | 2/0040001/02417 | Kattau Hintaus / Fahrbahn Fläche 2.358,01 m², Oberfläche | 01.01.2006 | 17,8 | 33,0 | 67.167,56 | | | | 3.572,74 | 63.594,82 |
| | 2/0040001/02504 | Kattau Rafingerweg Sanierung 2017 | 31.10.2017 | 29,5 | 33,0 | 99.287,43 | | | | 3.255,33 | 96.032,10 |
| | 2/0040002/02423 | Klein-Meiseldorf / Fahrbahn Fläche 724,38 m², Oberfläche | 01.01.2017 | 0,0 | 10,0 | | | | | | |
| | 2/0040001/02403 | Klein-Meiseldorf / Kleinmeiseldorf -Z / Fahrbahn Fläche 38 | 01.01.2006 | 17,8 | 33,0 | 1.104,93 | | | | 58,77 | 1.046,16 |
| | 2/0040001/02418 | Klein-Meiseldorf / Stockern / Geh- und Radweg Fläche 139 | 01.01.2013 | 24,4 | 33,0 | 4.307,84 | | | | 169,60 | 4.138,24 |
| | 2/0040001/02407 | Lateinfeldweg / Fahrbahn Fläche 1.619,52 m², Oberfläche | 01.01.2006 | 17,8 | 33,0 | 46.131,78 | | | | 2.453,82 | 43.677,96 |
| | 2/0040001/02455 | Maigen / Fahrbahn Fläche 1.286,25 m², Oberfläche Asphal | 01.01.1993 | 4,6 | 33,0 | 10.913,64 | | | | 1.948,86 | 8.964,78 |
| | 2/0040002/02396 | Maigen / Fahrbahn Fläche 12.651,63 m², Oberfläche Schot | 01.01.2013 | 2,0 | 10,0 | 32.261,65 | | | | 10.753,88 | 21.507,77 |
| | 2/0040002/02413 | Maigen / Fahrbahn Fläche 20.291,25 m², Oberfläche Erdwe | 01.01.2017 | 0,0 | 10,0 | | | | | | |
| | 2/0040001/02394 | Maigen / Fahrbahn Fläche 296,49 m², Oberfläche Asphalt, | 01.01.2013 | 24,4 | 33,0 | 11.410,18 | | | | 449,22 | 10.960,96 |
| | 2/0040001/02412 | Maigen / Fahrbahn Fläche 3.449,34 m², Oberfläche Asphal | 01.01.2006 | 17,8 | 33,0 | 98.253,93 | | | | 5.226,27 | 93.027,66 |

| MVAG | Ansatz Konto | Bezeichnung | Inbetrieb- nahme | RND | ND | Buchwert 31.12.2019 | Zugänge | Abgänge | Wertaufholung | Abschreibung/ Wertmind. | Buchwert 31.12.2020 |
|------|-----------------|--|---------------------|------|------|------------------------|---------|---------|---------------|----------------------------|------------------------|
| | 2/0040001/02375 | Maigen / Fahrbahn Fläche 8.420,10 m ² , Oberfläche Asphalt | 01.01.2000 | 11,2 | 33,0 | 155.644,27 | | | | 12.757,73 | 142.886,54 |
| | 2/0040001/02395 | Maigen / Kleinmeiseldorf -Z / Fahrbahn Fläche 95,52 m ² , C | 01.01.2013 | 24,4 | 33,0 | 3.675,88 | | | | 144,72 | 3.531,16 |
| | 2/0040001/02510 | Maigen Augrabeweg Sanierung 2017 inkl. Brückensanier | 06.10.2017 | 29,5 | 33,0 | 16.880,58 | | | | 553,46 | 16.327,12 |
| | 2/0040001/02505 | Maigen Maignerweg Sanierung 2016 | 04.07.2016 | 28,5 | 33,0 | 61.746,56 | | | | 2.093,10 | 59.653,46 |
| | 2/0040001/02380 | Meiseldorf / Fahrbahn Fläche 1.328,76 m ² , Oberfläche Asp | 01.01.2006 | 17,8 | 33,0 | 37.849,53 | | | | 2.013,27 | 35.836,26 |
| | 2/0040002/02425 | Meiseldorf / Fahrbahn Fläche 30.737,79 m ² , Oberfläche Er | 01.01.2017 | 0,0 | 10,0 | | | | | | |
| | 2/0040002/02381 | Meiseldorf / Fahrbahn Fläche 60.154,52 m ² , Oberfläche Sc | 01.01.2013 | 2,0 | 10,0 | 153.394,01 | | | | 51.131,34 | 102.262,67 |
| | 2/0040002/02424 | Meiseldorf Gründl / Fahrbahn Fläche 1.058,67 m ² , Oberfläc | 01.01.2017 | 0,0 | 10,0 | | | | | | |
| | 2/0040002/02463 | Meiseldorf Gründl / Fahrbahn Fläche 1.535,52 m ² , Oberfläc | 01.01.2013 | 2,0 | 10,0 | 3.915,58 | | | | 1.305,19 | 2.610,39 |
| | 2/0040001/02409 | Meiseldorf Maigen / Fahrbahn Fläche 3.362,66 m ² , Oberflä | 01.01.2013 | 24,4 | 33,0 | 129.411,46 | | | | 5.094,94 | 124.316,52 |
| | 2/0040002/02458 | Meiseldorf Teichweg / Fahrbahn Fläche 4.012,72 m ² , Oberfl | 01.01.2013 | 2,0 | 10,0 | 10.232,42 | | | | 3.410,81 | 6.821,61 |
| | 2/0040001/02410 | Meiseldorf Teichweg / Fahrbahn Fläche 4.925,66 m ² , Oberfl | 01.01.2000 | 11,2 | 33,0 | 91.049,99 | | | | 7.463,11 | 83.586,88 |
| | 2/0040001/02451 | Meiseldorf Teichweg / Fahrbahn Fläche 494,45 m ² , Oberflä | 01.01.2006 | 17,8 | 33,0 | 14.084,19 | | | | 749,16 | 13.335,03 |
| | 2/0040002/02462 | Stockern / Fahrbahn Fläche 17.379,93 m ² , Oberfläche Erdv | 01.01.2017 | 0,0 | 10,0 | | | | | | |
| | 2/0040002/02431 | Stockern / Fahrbahn Fläche 2.298,27 m ² , Oberfläche Schot | 01.01.2013 | 2,0 | 10,0 | 5.860,59 | | | | 1.953,53 | 3.907,06 |
| | 2/0040001/02400 | Stockern Eichberg / Fahrbahn Fläche 1.474,98 m ² , Oberflä | 01.01.2000 | 11,2 | 33,0 | 27.264,78 | | | | 2.234,82 | 25.029,96 |
| | 2/0040002/02460 | Stockern Eichberg / Fahrbahn Fläche 1.521,39 m ² , Oberflä | 01.01.2017 | 0,0 | 10,0 | | | | | | |
| | 2/0040002/02429 | Stockern Eichberg / Fahrbahn Fläche 2.445,21 m ² , Oberflä | 01.01.2013 | 2,0 | 10,0 | 6.235,28 | | | | 2.078,43 | 4.156,85 |
| | 2/0040001/02459 | Stockern Friedhof / Geh- und Radweg Fläche 848,20 m ² , O | 01.01.2013 | 24,4 | 33,0 | 26.114,28 | | | | 1.028,12 | 25.086,16 |
| | 2/0040002/02433 | Stockern Gemeindeberg / Fahrbahn Fläche 1.993,38 m ² , O | 01.01.2017 | 0,0 | 10,0 | | | | | | |
| | 2/0040002/02434 | Stockern Gemeindeberg / Fahrbahn Fläche 6.534,51 m ² , O | 01.01.2013 | 2,0 | 10,0 | 16.663,00 | | | | 5.554,33 | 11.108,67 |
| | 2/0040001/02466 | Stockern Gemeindeberg / Fahrbahn Fläche 884,49 m ² , Ob | 01.01.2006 | 17,8 | 33,0 | 25.194,56 | | | | 1.340,14 | 23.854,42 |
| | 2/0040001/02450 | Stockern Gründl / Fahrbahn Fläche 565,35 m ² , Oberfläche | 01.01.2006 | 17,8 | 33,0 | 16.103,91 | | | | 856,59 | 15.247,32 |
| | 2/0040001/02414 | Stockern Oberfeid / Fahrbahn Fläche 4.126,86 m ² , Oberfläc | 01.01.2006 | 17,8 | 33,0 | 117.552,98 | | | | 6.252,82 | 111.300,16 |
| | 2/0040002/02426 | Stockern Oberfeid / Fahrbahn Fläche 4.554,93 m ² , Oberfläc | 01.01.2013 | 2,0 | 10,0 | 11.615,07 | | | | 3.871,69 | 7.743,38 |
| | 2/0040001/02428 | Stockern Oberfeid / Fahrbahn Fläche 438,33 m ² , Oberfläc | 01.01.2000 | 11,2 | 33,0 | 8.102,46 | | | | 664,14 | 7.438,32 |
| | 2/0040002/02427 | Stockern Oberfeid / Fahrbahn Fläche 769,68 m ² , Oberfläc | 01.01.2017 | 0,0 | 10,0 | | | | | | |
| | 2/0040002/02430 | Stockern Obersteinparz / Fahrbahn Fläche 1.517,01 m ² , Ot | 01.01.2013 | 2,0 | 10,0 | 3.868,37 | | | | 1.289,46 | 2.578,91 |
| | 2/0040001/02464 | Stockern Obersteinparz / Fahrbahn Fläche 282,28 m ² , Obe | 01.01.2006 | 17,8 | 33,0 | 8.040,56 | | | | 427,69 | 7.612,87 |
| | 2/0040001/02415 | Stockern Obersteinparz / Fahrbahn Fläche 3.741,05 m ² , Ot | 01.01.2000 | 11,2 | 33,0 | 69.152,65 | | | | 5.668,25 | 63.484,40 |
| | 2/0040002/02492 | Stockern Obersteinparz / Fahrbahn Fläche 4.333,62 m ² , Ot | 01.01.2017 | 0,0 | 10,0 | | | | | | |
| | 2/0040002/02491 | Stockern Obersteinparz / Geh- und Radweg Fläche 1.609,4 | 01.01.2017 | 0,0 | 10,0 | | | | | | |
| | 2/0040002/02478 | Stockern Obrsteinparz / Geh- und Radweg Fläche 1.419,0 | 01.01.2013 | 2,0 | 10,0 | 3.618,68 | | | | 1.206,23 | 2.412,45 |
| | 2/0040002/02494 | Stockern Obrsteinparz / Geh- und Radweg Fläche 2.724,1 | 01.01.2017 | 0,0 | 10,0 | | | | | | |
| | 2/0040001/02487 | Stockern Obrsteinparz / Geh- und Radweg Fläche 267,84 | 01.01.2000 | 11,2 | 33,0 | 3.960,79 | | | | 324,65 | 3.636,14 |
| | 2/0040001/02416 | Stockern Rinnen / Fahrbahn Fläche 1.795,11 m ² , Oberfläc | 01.01.2006 | 17,8 | 33,0 | 51.133,44 | | | | 2.719,86 | 48.413,58 |
| | 2/0040002/02435 | Stockern Rinnen / Fahrbahn Fläche 2.523,69 m ² , Oberfläc | 01.01.2017 | 0,0 | 10,0 | | | | | | |
| | 2/0040002/02461 | Stockern Untersteinparz / Fahrbahn Fläche 2.138,22 m ² , O | 01.01.2017 | 0,0 | 10,0 | | | | | | |
| | 2/0040002/02432 | Stockern Untersteinparz / Fahrbahn Fläche 3.376,89 m ² , O | 01.01.2013 | 2,0 | 10,0 | 8.611,07 | | | | 2.870,36 | 5.740,71 |

| MVAG | Ansatz Konto | Bezeichnung | Inbetrieb- nahme | RND | ND | Buchwert 31.12.2019 | Zugänge | Abgänge | Wertaufholung | Abschreibung/ Wertmind. | Buchwert 31.12.2020 |
|-------------|--|--|---------------------|------|------|------------------------|-----------------|-------------|---------------|----------------------------|------------------------|
| | 2/0040001/02465 | Stockern Untersteinparz / Fahrbahn Fläche 410,46 m², Ober | 01.01.2006 | 17,8 | 33,0 | 11.691,89 | | | | 621,91 | 11.069,98 |
| | 2/0040002/02421 | Teichweg / Fahrbahn Fläche 1.083,54 m², Oberfläche Schc | 01.01.2013 | 2,0 | 10,0 | 2.763,03 | | | | 921,01 | 1.842,02 |
| | 2/0040001/02408 | Teichweg / Fahrbahn Fläche 1.699,64 m², Oberfläche Asp | 01.01.2006 | 17,8 | 33,0 | 48.413,85 | | | | 2.575,20 | 45.838,65 |
| | 2/0040002/02420 | Waldweg / Fahrbahn Fläche 1.150,23 m², Oberfläche Erdw | 01.01.2017 | 0,0 | 10,0 | | | | | | |
| | 2/0040002/02490 | Waldweg Kattau / Fahrbahn Fläche 2.987,82 m², Oberfläch | 01.01.2017 | 0,0 | 10,0 | | | | | | |
| | 2/0040002/02489 | Waldweg Stockern / Fahrbahn Fläche 2.096,79 m², Oberflä | 01.01.2017 | 0,0 | 10,0 | | | | | | |
| 1313 | Investitionszuschüsse von übrigen | | | | | -27.727,27 | 0,00 | 0,00 | 0,00 | -909,09 | -26.818,18 |
| | 710000 | Land- und Forstwirtschaftlicher Wegebau | | | | -27.727,27 | 0,00 | 0,00 | 0,00 | -909,09 | -26.818,18 |
| | 2/0040001/02525 | KT Kattau Rafingerweg Sanierung 2017 | 22.12.2017 | 29,5 | 33,0 | -27.727,27 | | | | -909,09 | -26.818,18 |
| 1021 | Grundstücke, Grundstückseinrichtungen und Infrastruktur | | | | | 3.597,25 | 0,00 | 0,00 | 0,00 | 644,21 | 2.953,04 |
| | 815000 | Park- und Gartenanlagen, Kinderspielplätze | | | | 3.597,25 | 0,00 | 0,00 | 0,00 | 644,21 | 2.953,04 |
| | 4/0290003/01680 | Sonnensegel KG Maigen | 19.05.2016 | 5,0 | 10,0 | 649,33 | | | | 108,22 | 541,11 |
| | 4/0290003/01679 | Spielplatzgeräte KG Maigen | 23.07.2015 | 4,5 | 10,0 | 2.947,92 | | | | 535,99 | 2.411,93 |
| 1313 | Investitionszuschüsse von übrigen | | | | | -1.974,67 | 0,00 | 0,00 | 0,00 | -354,11 | -1.620,56 |
| | 815000 | Park- und Gartenanlagen, Kinderspielplätze | | | | -1.974,67 | 0,00 | 0,00 | 0,00 | -354,11 | -1.620,56 |
| | 4/0290003/02521 | KT Sonnensegel KG Maigen | 20.05.2016 | 5,0 | 10,0 | -324,67 | | | | -54,11 | -270,56 |
| | 4/0290003/02520 | KT Spielplatzgeräte KG Maigen | 23.07.2015 | 4,5 | 10,0 | -1.650,00 | | | | -300,00 | -1.350,00 |
| 1021 | Grundstücke, Grundstückseinrichtungen und Infrastruktur | | | | | 62.403,37 | 2.717,99 | 0,00 | 0,00 | 5.368,21 | 59.753,15 |
| | 816000 | Öffentliche Beleuchtung und öffentliche Uhren | | | | 47.361,91 | 2.717,99 | 0,00 | 0,00 | 5.368,21 | 44.711,69 |
| | 2/0040012/01722 | Straßenbeleuchtung Kattau 2012 | 18.09.2012 | 6,5 | 15,0 | 6.873,69 | | | | 916,49 | 5.957,20 |
| | 2/0040012/01725 | Straßenbeleuchtung Kattau Erweiterung 2016 | 16.06.2016 | 10,0 | 15,0 | 6.049,00 | | | | 549,91 | 5.499,09 |
| | 2/0040012/01721 | Straßenbeleuchtung Klein-Meiseldorf 2012 | 18.09.2012 | 6,5 | 15,0 | 10.650,43 | | | | 1.420,06 | 9.230,37 |
| | 2/0040012/01726 | Straßenbeleuchtung Klein-Meiseldorf Erweiterung 2018 | 18.12.2018 | 12,5 | 15,0 | 3.345,84 | | | | 247,84 | 3.098,00 |
| | 2/0040012/01724 | Straßenbeleuchtung Maigen 2012 | 18.09.2012 | 6,5 | 15,0 | 2.945,57 | | | | 392,74 | 2.552,83 |
| | 2/0040012/01723 | Straßenbeleuchtung Stockern 2012 | 18.09.2012 | 6,5 | 15,0 | 6.269,41 | | | | 835,92 | 5.433,49 |
| | 2/0040012/02246 | Beleuchtung Hubertuskapelle | 31.03.2019 | 13,0 | 15,0 | 1.922,13 | | | | 137,30 | 1.784,83 |
| | 2/0040012/02248 | Straßenbeleuchtung Klein-Meiseldorf Siedlungserweiterung | 31.12.2019 | 13,5 | 15,0 | 9.305,84 | 2.717,99 | | | 867,95 | 11.155,88 |
| | 817000 | Friedhöfe (einschließlich Einsegnungshallen und Krematorien) | | | | 15.041,46 | 0,00 | 0,00 | 0,00 | 0,00 | 15.041,46 |
| | 1/0020001/01053 | Grundstück Nr. 1045, KG-Nr. 10120, Bauflächen Gebäude, 01.01.1900 | | 0,0 | 0,0 | 479,49 | | | | | 479,49 |
| | 1/0020002/01006 | Grundstück Nr. 1045, KG-Nr. 10120, Sonstige Friedhöfe, Fl 01.01.1900 | | 0,0 | 0,0 | 4.914,05 | | | | | 4.914,05 |
| | 1/0020001/01056 | Grundstück Nr. 2048, KG-Nr. 10116, Bauflächen Gebäude, 01.01.1900 | | 0,0 | 0,0 | 639,32 | | | | | 639,32 |
| | 1/0020002/01005 | Grundstück Nr. 247, KG-Nr. 10116, Sonstige Friedhöfe, Fl 01.01.1900 | | 0,0 | 0,0 | 3.400,02 | | | | | 3.400,02 |
| | 1/0020001/01067 | Grundstück Nr. 261/1, KG-Nr. 10116, Bauflächen Gebäude 01.01.1900 | | 0,0 | 0,0 | 1.976,08 | | | | | 1.976,08 |
| | 1/0020001/01057 | Grundstück Nr. 573, KG-Nr. 10136, Bauflächen Gebäude, f 01.01.1900 | | 0,0 | 0,0 | 711,97 | | | | | 711,97 |

| MVAG | Ansatz Konto | Bezeichnung | Inbetrieb- nahme | RND | ND | Buchwert 31.12.2019 | Zugänge | Abgänge | Wertaufholung | Abschreibung/ Wertmind. | Buchwert 31.12.2020 |
|-------------|--|--|---------------------|-----|------|------------------------|-------------|------------------|------------------|----------------------------|------------------------|
| | 1/0020002/01004 | Grundstück Nr. 573, KG-Nr. 10136, Sonstige Friedhöfe, Flä 01.01.1900 | | 0,0 | 0,0 | 2.920,53 | | | | | 2.920,53 |
| 1026 | Amts-, Betriebs- und Geschäftsausstattung | | | | | 0,00 | 0,00 | 0,00 | 0,00 | 0,00 | 0,00 |
| | 817000 | Friedhöfe (einschließlich Einsegnungshallen und Krematorien) | | | | 0,00 | 0,00 | 0,00 | 0,00 | 0,00 | 0,00 |
| | 4/0110002/01677 | Kippspeicher - Erdcontainer | 23.12.2008 | 0,0 | 10,0 | | | | | | |
| 1021 | Grundstücke, Grundstückseinrichtungen und Infrastruktur | | | | | 10.359,89 | 0,00 | 0,00 | 0,00 | 0,00 | 10.359,89 |
| | 820000 | Wirtschaftshöfe | | | | 10.359,89 | 0,00 | 0,00 | 0,00 | 0,00 | 10.359,89 |
| | 1/0020001/01045 | Grundstück Nr. 471/1, KG-Nr. 10120, Bauflächen Gebäude 01.01.1900 | | 0,0 | 0,0 | 290,60 | | | | | 290,60 |
| | 1/0020002/00950 | Grundstück Nr. 471/1, KG-Nr. 10120, Sonstige Betriebsfläc 01.01.1900 | | 0,0 | 0,0 | 1.453,00 | | | | | 1.453,00 |
| | 1/0020001/01044 | Grundstück Nr. 472, KG-Nr. 10120, Bauflächen Gebäude, f 01.01.1900 | | 0,0 | 0,0 | 2.891,47 | | | | | 2.891,47 |
| | 1/0020002/00960 | Grundstück Nr. 477/1, KG-Nr. 10120, Sonstige Betriebsfläc 01.01.1900 | | 0,0 | 0,0 | 5.724,82 | | | | | 5.724,82 |
| 1022 | Gebäude und Bauten | | | | | 0,00 | 0,00 | 0,00 | 0,00 | 0,00 | 0,00 |
| | 820000 | Wirtschaftshöfe | | | | 0,00 | 0,00 | 0,00 | 0,00 | 0,00 | 0,00 |
| | 2/0060001/01712 | Bauhof Klein-Meiseldorf | 01.01.1969 | 0,0 | 50,0 | | | | | | |
| 1025 | Technische Anlagen, Fahrzeuge und Maschinen | | | | | 21.260,14 | 0,00 | 3.850,00 | 0,00 | 6.350,44 | 11.059,70 |
| | 820000 | Wirtschaftshöfe | | | | 21.260,14 | 0,00 | 3.850,00 | 0,00 | 6.350,44 | 11.059,70 |
| | 4/0290001/01665 | Akkuset Werkzeug | 29.06.2018 | 5,0 | 8,0 | 536,25 | | | | 89,38 | 446,87 |
| | 4/0240001/01687 | Fadenmäher | 09.11.2010 | 0,5 | 10,0 | 31,75 | | | | 31,75 | |
| | 4/0150002/01667 | Ford Transit Pritsche HO 488-AV | 17.12.2014 | 4,5 | 10,0 | 4.950,00 | | 3.850,00 | | 1.100,00 | |
| | 4/0240001/01684 | Rasenmäher | 16.05.2017 | 6,0 | 10,0 | 294,00 | | | | 42,00 | 252,00 |
| | 4/0240001/01686 | Rasenmäher Solo | 23.09.2014 | 3,5 | 10,0 | 405,00 | | | | 90,00 | 315,00 |
| | 4/0220002/01668 | Salzstreuer WD 100 | 04.11.2009 | 0,0 | 10,0 | | | | | | |
| | 4/0220002/01676 | Sand- u. Splittstreuer | 17.12.2012 | 1,5 | 10,0 | 1.200,00 | | | | 480,00 | 720,00 |
| | 4/0220002/01669 | Sand- u. Splittstreuer | 22.12.2010 | 0,0 | 10,0 | 266,89 | | | | 266,89 | |
| | 4/0290001/01666 | Seilzugleiter | 19.05.2011 | 0,0 | 8,0 | | | | | | |
| | 5/0150002/01641 | Traktor John Deere 5080G HO-478BK | 04.01.2013 | 2,0 | 10,0 | 12.132,50 | | | | 4.044,17 | 8.088,33 |
| | 4/0290001/02247 | Akkusägeset Husquarna | 05.02.2019 | 6,0 | 8,0 | 1.443,75 | | | | 206,25 | 1.237,50 |
| 1022 | Gebäude und Bauten | | | | | 0,00 | 0,00 | 0,00 | 0,00 | 0,00 | 0,00 |
| | 827000 | Öffentliche Waagen | | | | 0,00 | 0,00 | 0,00 | 0,00 | 0,00 | 0,00 |
| | 2/0060001/01714 | Waaghaus Kattau | 01.01.1945 | 0,0 | 50,0 | | | | | | |
| | 2/0060001/01715 | Waaghaus Maigen | 01.01.1945 | 0,0 | 50,0 | | | | | | |
| 1021 | Grundstücke, Grundstückseinrichtungen und Infrastruktur | | | | | 2.501.528,48 | 0,00 | 43.908,76 | 10.555,63 | 1.739,72 | 2.466.435,63 |
| | 840000 | Grundbesitz | | | | 2.483.973,33 | 0,00 | 43.908,76 | 10.555,63 | 1.739,72 | 2.448.880,48 |
| | 1/0020004/01116 | Grundstück Nr. 10, KG-Nr. 10120, Sonstige Straßenverkeh 01.01.1900 | | 0,0 | 0,0 | | | | | | |

| MVAG | Ansatz Konto | Bezeichnung | Inbetrieb- nahme | RND | ND | Buchwert 31.12.2019 | Zugänge | Abgänge | Wertaufholung | Abschreibung/ Wertmind. | Buchwert 31.12.2020 |
|------|-----------------|---|---------------------|-----|-----|------------------------|---------|---------|---------------|----------------------------|------------------------|
| | 1/0030001/01479 | Grundstück Nr. 100, KG-Nr. 10118, landwirtschaftlich genu | 01.01.1900 | 0,0 | 0,0 | 2.065,35 | | | | | 2.065,35 |
| | 1/0020004/01147 | Grundstück Nr. 100, KG-Nr. 10118, Sonstige Straßenverke | 01.01.1900 | 0,0 | 0,0 | 383,59 | | | | | 383,59 |
| | 1/0020004/01349 | Grundstück Nr. 1000, KG-Nr. 10118, Sonstige Straßenverk | 01.01.1900 | 0,0 | 0,0 | | | | | | |
| | 1/0030001/00840 | Grundstück Nr. 1001, KG-Nr. 10120, landwirtschaftlich gen | 01.01.1900 | 0,0 | 0,0 | | | | | | |
| | 1/0030001/00902 | Grundstück Nr. 1004, KG-Nr. 10120, landwirtschaftlich gen | 01.01.1900 | 0,0 | 0,0 | | | | | | |
| | 1/0030001/00847 | Grundstück Nr. 1007, KG-Nr. 10120, landwirtschaftlich gen | 01.01.1900 | 0,0 | 0,0 | | | | | | |
| | 1/0020004/01171 | Grundstück Nr. 1013, KG-Nr. 10120, Sonstige Straßenverk | 01.01.1900 | 0,0 | 0,0 | | | | | | |
| | 1/0010002/00970 | Grundstück Nr. 1014, KG-Nr. 10120, Gewässer Fließende | 01.01.1900 | 0,0 | 0,0 | | | | | | |
| | 1/0020004/01286 | Grundstück Nr. 1017, KG-Nr. 10120, Sonstige Straßenverk | 01.01.1900 | 0,0 | 0,0 | | | | | | |
| | 1/0020004/01300 | Grundstück Nr. 1019, KG-Nr. 10118, Sonstige Straßenverk | 01.01.1900 | 0,0 | 0,0 | | | | | | |
| | 1/0020004/01072 | Grundstück Nr. 1019, KG-Nr. 10120, Sonstige Parkplätze, | 01.01.1900 | 0,0 | 0,0 | 6.306,02 | | | | | 6.306,02 |
| | 1/0010002/00996 | Grundstück Nr. 1023, KG-Nr. 10120, Gewässer Fließende | 01.01.1900 | 0,0 | 0,0 | | | | | | |
| | 1/0020004/01413 | Grundstück Nr. 1028, KG-Nr. 10120, Sonstige Straßenverk | 01.01.1900 | 0,0 | 0,0 | | | | | | |
| | 1/0020004/01315 | Grundstück Nr. 1030, KG-Nr. 10120, Sonstige Straßenverk | 01.01.1900 | 0,0 | 0,0 | | | | | | |
| | 1/0010002/00981 | Grundstück Nr. 1032, KG-Nr. 10120, Gewässer Fließende | 01.01.1900 | 0,0 | 0,0 | | | | | | |
| | 1/0020004/01258 | Grundstück Nr. 1033, KG-Nr. 10120, Sonstige Straßenverk | 01.01.1900 | 0,0 | 0,0 | | | | | | |
| | 1/0030001/00938 | Grundstück Nr. 1036, KG-Nr. 10118, landwirtschaftlich gen | 01.01.1900 | 0,0 | 0,0 | 2.151,10 | | | | | 2.151,10 |
| | 1/0020004/01310 | Grundstück Nr. 1037, KG-Nr. 10118, Sonstige Straßenverk | 01.01.1900 | 0,0 | 0,0 | | | | | | |
| | 1/0020004/01304 | Grundstück Nr. 1037, KG-Nr. 10120, Sonstige Straßenverk | 01.01.1900 | 0,0 | 0,0 | | | | | | |
| | 1/0020002/00949 | Grundstück Nr. 1038, KG-Nr. 10118, Sonstige Betriebsfläc | 01.01.1900 | 0,0 | 0,0 | 27.505,29 | | | | | 27.505,29 |
| | 1/0030001/00920 | Grundstück Nr. 1038, KG-Nr. 10120, landwirtschaftlich gen | 01.01.1900 | 0,0 | 0,0 | | | | | | |
| | 1/0020004/01293 | Grundstück Nr. 1039, KG-Nr. 10118, Sonstige Straßenverk | 01.01.1900 | 0,0 | 0,0 | | | | | | |
| | 1/0020004/01380 | Grundstück Nr. 104, KG-Nr. 10120, Sonstige Straßenverke | 01.01.1900 | 0,0 | 0,0 | | | | | | |
| | 1/0020004/01487 | Grundstück Nr. 104, KG-Nr. 10120, Sonstige Verkehrsrand | 01.01.1900 | 0,0 | 0,0 | | | | | | |
| | 1/0020004/01514 | Grundstück Nr. 1041/2, KG-Nr. 10118, Sonstige Verkehrsra | 01.01.1900 | 0,0 | 0,0 | | | | | | |
| | 1/0020002/00953 | Grundstück Nr. 1044, KG-Nr. 10118, Sonstige Betriebsfläc | 01.01.1900 | 0,0 | 0,0 | 38.242,96 | | | | | 38.242,96 |
| | 1/0020004/01288 | Grundstück Nr. 1044/2, KG-Nr. 10120, Sonstige Straßenve | 01.01.1900 | 0,0 | 0,0 | | | | | | |
| | 1/0020004/01230 | Grundstück Nr. 105/2, KG-Nr. 10120, Sonstige Straßenverk | 01.01.1900 | 0,0 | 0,0 | | | | | | |
| | 1/0020004/01250 | Grundstück Nr. 1058, KG-Nr. 10118, Sonstige Straßenverk | 01.01.1900 | 0,0 | 0,0 | | | | | | |
| | 1/0020004/01510 | Grundstück Nr. 1058, KG-Nr. 10118, Sonstige Verkehrsran | 01.01.1900 | 0,0 | 0,0 | | | | | | |
| | 1/0020004/01524 | Grundstück Nr. 106/1, KG-Nr. 10120, Sonstige Verkehrsra | 01.01.1900 | 0,0 | 0,0 | | | | | | |
| | 1/0020004/01378 | Grundstück Nr. 106/2, KG-Nr. 10120, Sonstige Straßenverk | 01.01.1900 | 0,0 | 0,0 | | | | | | |
| | 1/0020004/01303 | Grundstück Nr. 1075, KG-Nr. 10120, Sonstige Straßenverk | 01.01.1900 | 0,0 | 0,0 | | | | | | |
| | 1/0020004/01376 | Grundstück Nr. 1078/2, KG-Nr. 10120, Sonstige Straßenve | 01.01.1900 | 0,0 | 0,0 | | | | | | |
| | 1/0020004/01367 | Grundstück Nr. 1079, KG-Nr. 10120, Sonstige Straßenverk | 01.01.1900 | 0,0 | 0,0 | | | | | | |
| | 1/0020004/01316 | Grundstück Nr. 1081, KG-Nr. 10120, Sonstige Straßenverk | 01.01.1900 | 0,0 | 0,0 | | | | | | |
| | 1/0020004/01212 | Grundstück Nr. 1085, KG-Nr. 10120, Sonstige Straßenverk | 01.01.1900 | 0,0 | 0,0 | | | | | | |
| | 1/0020004/01373 | Grundstück Nr. 110/2, KG-Nr. 10116, Sonstige Straßenverk | 01.01.1900 | 0,0 | 0,0 | | | | | | |
| | 1/0010002/00982 | Grundstück Nr. 1101, KG-Nr. 10120, Gewässer Fließende | 01.01.1900 | 0,0 | 0,0 | | | | | | |

| MVAG | Ansatz Konto | Bezeichnung | Inbetrieb- nahme | RND | ND | Buchwert 31.12.2019 | Zugänge | Abgänge | Wertaufholung | Abschreibung/ Wertmind. | Buchwert 31.12.2020 |
|------|-----------------|---|---------------------|-----|-----|------------------------|---------|---------|---------------|----------------------------|------------------------|
| | 1/0030001/00926 | Grundstück Nr. 1101, KG-Nr. 10120, landwirtschaftlich gen | 01.01.1900 | 0,0 | 0,0 | | | | | | |
| | 1/0020004/01377 | Grundstück Nr. 1105, KG-Nr. 10120, Sonstige Straßenverk | 01.01.1900 | 0,0 | 0,0 | | | | | | |
| | 1/0020004/01080 | Grundstück Nr. 1108, KG-Nr. 10120, Sonstige Straßenverk | 01.01.1900 | 0,0 | 0,0 | | | | | | |
| | 1/0030001/01466 | Grundstück Nr. 111, KG-Nr. 10120, landwirtschaftlich genu | 01.01.1900 | 0,0 | 0,0 | 1.496,95 | | | | | 1.496,95 |
| | 1/0020004/01162 | Grundstück Nr. 111, KG-Nr. 10120, Sonstige Straßenverke | 01.01.1900 | 0,0 | 0,0 | 520,17 | | | | | 520,17 |
| | 1/0020004/01328 | Grundstück Nr. 1111, KG-Nr. 10120, Sonstige Straßenverk | 01.01.1900 | 0,0 | 0,0 | | | | | | |
| | 1/0020004/01105 | Grundstück Nr. 1114, KG-Nr. 10120, Sonstige Straßenverk | 01.01.1900 | 0,0 | 0,0 | | | | | | |
| | 1/0020004/01111 | Grundstück Nr. 1116, KG-Nr. 10120, Sonstige Straßenverk | 01.01.1900 | 0,0 | 0,0 | | | | | | |
| | 1/0020004/01100 | Grundstück Nr. 1119, KG-Nr. 10120, Sonstige Straßenverk | 01.01.1900 | 0,0 | 0,0 | | | | | | |
| | 1/0010002/00989 | Grundstück Nr. 1124, KG-Nr. 10120, Gewässer Fließende | 01.01.1900 | 0,0 | 0,0 | | | | | | |
| | 1/0020004/01186 | Grundstück Nr. 1127, KG-Nr. 10120, Sonstige Straßenverk | 01.01.1900 | 0,0 | 0,0 | | | | | | |
| | 1/0010002/00971 | Grundstück Nr. 1128, KG-Nr. 10120, Gewässer Fließende | 01.01.1900 | 0,0 | 0,0 | | | | | | |
| | 1/0030001/00903 | Grundstück Nr. 1128, KG-Nr. 10120, landwirtschaftlich gen | 01.01.1900 | 0,0 | 0,0 | | | | | | |
| | 1/0030001/00868 | Grundstück Nr. 1132, KG-Nr. 10120, landwirtschaftlich gen | 01.01.1900 | 0,0 | 0,0 | 31.266,90 | | | | | 31.266,90 |
| | 1/0030001/01447 | Grundstück Nr. 1132, KG-Nr. 10120, landwirtschaftlich gen | 01.01.1900 | 0,0 | 0,0 | 11.480,70 | | | | | 11.480,70 |
| | 1/0030001/00877 | Grundstück Nr. 1133, KG-Nr. 10120, landwirtschaftlich gen | 01.01.1900 | 0,0 | 0,0 | | | | | | |
| | 1/0020004/01149 | Grundstück Nr. 1133, KG-Nr. 10120, Sonstige Straßenverk | 01.01.1900 | 0,0 | 0,0 | | | | | | |
| | 1/0020004/01490 | Grundstück Nr. 1133, KG-Nr. 10120, Sonstige Verkehrsran | 01.01.1900 | 0,0 | 0,0 | | | | | | |
| | 1/0020004/01195 | Grundstück Nr. 1136, KG-Nr. 10120, Sonstige Straßenverk | 01.01.1900 | 0,0 | 0,0 | | | | | | |
| | 1/0020004/01505 | Grundstück Nr. 1136, KG-Nr. 10120, Sonstige Verkehrsran | 01.01.1900 | 0,0 | 0,0 | | | | | | |
| | 1/0020004/01488 | Grundstück Nr. 1138, KG-Nr. 10120, Sonstige Verkehrsran | 01.01.1900 | 0,0 | 0,0 | | | | | | |
| | 1/0020004/01206 | Grundstück Nr. 1141, KG-Nr. 10120, Sonstige Straßenverk | 01.01.1900 | 0,0 | 0,0 | | | | | | |
| | 1/0020004/01495 | Grundstück Nr. 1141, KG-Nr. 10120, Sonstige Verkehrsran | 01.01.1900 | 0,0 | 0,0 | | | | | | |
| | 1/0020004/01270 | Grundstück Nr. 1147, KG-Nr. 10120, Sonstige Straßenverk | 01.01.1900 | 0,0 | 0,0 | | | | | | |
| | 1/0020004/01115 | Grundstück Nr. 1159, KG-Nr. 10120, Sonstige Straßenverk | 01.01.1900 | 0,0 | 0,0 | | | | | | |
| | 1/0020004/01285 | Grundstück Nr. 116/1, KG-Nr. 10136, Sonstige Straßenverk | 01.01.1900 | 0,0 | 0,0 | 1.095,56 | | | | | 1.095,56 |
| | 1/0020004/01102 | Grundstück Nr. 1166, KG-Nr. 10120, Sonstige Straßenverk | 01.01.1900 | 0,0 | 0,0 | | | | | | |
| | 1/0010002/00992 | Grundstück Nr. 1167/1, KG-Nr. 10120, Gewässer Fließend | 01.01.1900 | 0,0 | 0,0 | | | | | | |
| | 1/0020004/01144 | Grundstück Nr. 1167/2, KG-Nr. 10120, Sonstige Straßenve | 01.01.1900 | 0,0 | 0,0 | | | | | | |
| | 1/0020004/01496 | Grundstück Nr. 1167/2, KG-Nr. 10120, Sonstige Verkehrs | 01.01.1900 | 0,0 | 0,0 | | | | | | |
| | 1/0020004/01509 | Grundstück Nr. 117/1, KG-Nr. 10136, Sonstige Verkehrsran | 01.01.1900 | 0,0 | 0,0 | 775,90 | | | | | 775,90 |
| | 1/0020004/01193 | Grundstück Nr. 1176, KG-Nr. 10120, Sonstige Straßenverk | 01.01.1900 | 0,0 | 0,0 | | | | | | |
| | 1/0020004/01244 | Grundstück Nr. 1177, KG-Nr. 10120, Sonstige Straßenverk | 01.01.1900 | 0,0 | 0,0 | | | | | | |
| | 1/0020004/01502 | Grundstück Nr. 1177, KG-Nr. 10120, Sonstige Verkehrsran | 01.01.1900 | 0,0 | 0,0 | | | | | | |
| | 1/0020001/01058 | Grundstück Nr. 118/2, KG-Nr. 10136, Bauflächen Gebäude | 01.01.1900 | 0,0 | 0,0 | 72,65 | | | | | 72,65 |
| | 1/0020004/01311 | Grundstück Nr. 118/2, KG-Nr. 10136, Sonstige Straßenverk | 01.01.1900 | 0,0 | 0,0 | 1.293,17 | | | | | 1.293,17 |
| | 1/0020004/01223 | Grundstück Nr. 1185, KG-Nr. 10120, Sonstige Straßenverk | 01.01.1900 | 0,0 | 0,0 | | | | | | |
| | 1/0030001/00921 | Grundstück Nr. 1196, KG-Nr. 10120, landwirtschaftlich gen | 01.01.1900 | 0,0 | 0,0 | | | | | | |
| | 1/0020004/01245 | Grundstück Nr. 1196, KG-Nr. 10120, Sonstige Straßenverk | 01.01.1900 | 0,0 | 0,0 | | | | | | |

| MVAG | Ansatz Konto | Bezeichnung | Inbetrieb- nahme | RND | ND | Buchwert 31.12.2019 | Zugänge | Abgänge | Wertaufholung | Abschreibung/ Wertmind. | Buchwert 31.12.2020 |
|------|-----------------|--|---------------------|-----|-----|------------------------|---------|---------|---------------|----------------------------|------------------------|
| | 1/0020004/01393 | Grundstück Nr. 1197, KG-Nr. 10120, Sonstige Straßenverk | 01.01.1900 | 0,0 | 0,0 | | | | | | |
| | 1/0020001/01059 | Grundstück Nr. 12/2, KG-Nr. 10118, Bauflächen Gebäude, | 01.01.1900 | 0,0 | 0,0 | | | | | | |
| | 1/0030001/01020 | Grundstück Nr. 12/2, KG-Nr. 10118, Gärten Gärten, Fläche | 01.01.1900 | 0,0 | 0,0 | | | | | | |
| | 1/0020004/01086 | Grundstück Nr. 1229, KG-Nr. 10120, Sonstige Straßenverk | 01.01.1900 | 0,0 | 0,0 | | | | | | |
| | 1/0030001/00892 | Grundstück Nr. 123/1, KG-Nr. 10118, landwirtschaftlich ger | 01.01.1900 | 0,0 | 0,0 | 659,05 | | | | | 659,05 |
| | 1/0030001/01432 | Grundstück Nr. 123/1, KG-Nr. 10118, landwirtschaftlich ger | 01.01.1900 | 0,0 | 0,0 | 6.580,70 | | | | | 6.580,70 |
| | 1/0020004/01327 | Grundstück Nr. 1230, KG-Nr. 10120, Sonstige Straßenverk | 01.01.1900 | 0,0 | 0,0 | | | | | | |
| | 1/0030001/00861 | Grundstück Nr. 124, KG-Nr. 10118, landwirtschaftlich genu | 01.01.1900 | 0,0 | 0,0 | 4.209,10 | | | | | 4.209,10 |
| | 1/0030001/01429 | Grundstück Nr. 124, KG-Nr. 10118, landwirtschaftlich genu | 01.01.1900 | 0,0 | 0,0 | 470,40 | | | | | 470,40 |
| | 1/0020004/01095 | Grundstück Nr. 1245, KG-Nr. 10120, Sonstige Straßenverk | 01.01.1900 | 0,0 | 0,0 | | | | | | |
| | 1/0030001/00934 | Grundstück Nr. 125, KG-Nr. 10118, landwirtschaftlich genu | 01.01.1900 | 0,0 | 0,0 | 1.974,70 | | | | | 1.974,70 |
| | 1/0030002/01608 | Grundstück Nr. 125, KG-Nr. 10118, Wald Wälder, Fläche: | 401.01.1900 | 0,0 | 0,0 | 576,98 | | | | | 576,98 |
| | 1/0030002/01548 | Grundstück Nr. 1256/1, KG-Nr. 10116, Wald Wälder, Fläch | 01.01.1900 | 0,0 | 0,0 | 2.209,90 | | | | | 2.209,90 |
| | 1/0030002/01621 | Grundstück Nr. 1256/2, KG-Nr. 10116, Wald Wälder, Fläch | 01.01.1900 | 0,0 | 0,0 | 8.017,63 | | | | | 8.017,63 |
| | 1/0030002/01599 | Grundstück Nr. 1256/3, KG-Nr. 10116, Wald Wälder, Fläch | 01.01.1900 | 0,0 | 0,0 | 45.535,70 | | | | | 45.535,70 |
| | 1/0030001/01483 | Grundstück Nr. 1256/4, KG-Nr. 10116, landwirtschaftlich ge | 01.01.1900 | 0,0 | 0,0 | 2.285,85 | | | | | 2.285,85 |
| | 1/0030002/01596 | Grundstück Nr. 1259/6, KG-Nr. 10116, Wald Wälder, Fläch | 01.01.1900 | 0,0 | 0,0 | 439,78 | | | | | 439,78 |
| | 1/0030002/01587 | Grundstück Nr. 1260/3, KG-Nr. 10116, Wald Wälder, Fläch | 01.01.1900 | 0,0 | 0,0 | 4.250,75 | | | | | 4.250,75 |
| | 1/0030002/01539 | Grundstück Nr. 1260/4, KG-Nr. 10116, Wald Wälder, Fläch | 01.01.1900 | 0,0 | 0,0 | 1.836,28 | | | | | 1.836,28 |
| | 1/0030002/01620 | Grundstück Nr. 1260/5, KG-Nr. 10116, Wald Wälder, Fläch | 01.01.1900 | 0,0 | 0,0 | 7.926,98 | | | | | 7.926,98 |
| | 1/0030002/01578 | Grundstück Nr. 1261/2, KG-Nr. 10116, Wald Wälder, Fläch | 01.01.1900 | 0,0 | 0,0 | 269,50 | | | | | 269,50 |
| | 1/0030002/01588 | Grundstück Nr. 1262, KG-Nr. 10120, Wald Wälder, Fläche: | 01.01.1900 | 0,0 | 0,0 | 4.260,55 | | | | | 4.260,55 |
| | 1/0020004/01404 | Grundstück Nr. 1263, KG-Nr. 10120, Sonstige Straßenverk | 01.01.1900 | 0,0 | 0,0 | | | | | | |
| | 1/0030002/01546 | Grundstück Nr. 1264, KG-Nr. 10120, Wald Wälder, Fläche: | 01.01.1900 | 0,0 | 0,0 | 2.132,73 | | | | | 2.132,73 |
| | 1/0030002/01542 | Grundstück Nr. 1265, KG-Nr. 10120, Wald Wälder, Fläche: | 01.01.1900 | 0,0 | 0,0 | 1.982,05 | | | | | 1.982,05 |
| | 1/0030002/01606 | Grundstück Nr. 1266, KG-Nr. 10120, Wald Wälder, Fläche: | 01.01.1900 | 0,0 | 0,0 | 50.319,33 | | | | | 50.319,33 |
| | 1/0030002/01600 | Grundstück Nr. 1270, KG-Nr. 10120, Wald Wälder, Fläche: | 01.01.1900 | 0,0 | 0,0 | 46.662,70 | | | | | 46.662,70 |
| | 1/0020004/01408 | Grundstück Nr. 1271, KG-Nr. 10120, Sonstige Straßenverk | 01.01.1900 | 0,0 | 0,0 | | | | | | |
| | 1/0030002/01533 | Grundstück Nr. 1271, KG-Nr. 10120, Wald Wälder, Fläche: | 01.01.1900 | 0,0 | 0,0 | | | | | | |
| | 1/0020004/01357 | Grundstück Nr. 1272, KG-Nr. 10120, Sonstige Straßenverk | 01.01.1900 | 0,0 | 0,0 | 1.822,06 | | | | | 1.822,06 |
| | 1/0030002/01616 | Grundstück Nr. 1272, KG-Nr. 10120, Wald Wälder, Fläche: | 01.01.1900 | 0,0 | 0,0 | 671,30 | | | | | 671,30 |
| | 1/0020004/01397 | Grundstück Nr. 1273, KG-Nr. 10120, Sonstige Straßenverk | 01.01.1900 | 0,0 | 0,0 | 2.589,25 | | | | | 2.589,25 |
| | 1/0030002/01570 | Grundstück Nr. 1273, KG-Nr. 10120, Wald Wälder, Fläche: | 01.01.1900 | 0,0 | 0,0 | 2.703,58 | | | | | 2.703,58 |
| | 1/0020004/01334 | Grundstück Nr. 1274, KG-Nr. 10120, Sonstige Straßenverk | 01.01.1900 | 0,0 | 0,0 | | | | | | |
| | 1/0030002/01534 | Grundstück Nr. 1274, KG-Nr. 10120, Wald Wälder, Fläche: | 01.01.1900 | 0,0 | 0,0 | | | | | | |
| | 1/0030002/01559 | Grundstück Nr. 1275, KG-Nr. 10120, Wald Wälder, Fläche: | 01.01.1900 | 0,0 | 0,0 | 19.799,68 | | | | | 19.799,68 |
| | 1/0030002/01595 | Grundstück Nr. 1276, KG-Nr. 10120, Wald Wälder, Fläche: | 01.01.1900 | 0,0 | 0,0 | 41.803,13 | | | | | 41.803,13 |
| | 1/0020004/01207 | Grundstück Nr. 1277, KG-Nr. 10120, Sonstige Straßenverk | 01.01.1900 | 0,0 | 0,0 | | | | | | |
| | 1/0030002/01575 | Grundstück Nr. 1278, KG-Nr. 10120, Wald Wälder, Fläche: | 01.01.1900 | 0,0 | 0,0 | 25.241,13 | | | | | 25.241,13 |

| MVAG | Ansatz Konto | Bezeichnung | Inbetrieb- nahme | RND | ND | Buchwert 31.12.2019 | Zugänge | Abgänge | Wertaufholung | Abschreibung/ Wertmind. | Buchwert 31.12.2020 |
|------|-----------------|--|---------------------|-----|-----|------------------------|---------|---------|---------------|----------------------------|------------------------|
| | 1/0030002/01538 | Grundstück Nr. 1279, KG-Nr. 10120, Wald Wälder, Fläche: 01.01.1900 | | 0,0 | 0,0 | 1.766,45 | | | | | 1.766,45 |
| | 1/0030002/01556 | Grundstück Nr. 1285/1, KG-Nr. 10116, Wald Wälder, Fläche: 01.01.1900 | | 0,0 | 0,0 | 14.730,63 | | | | | 14.730,63 |
| | 1/0030002/01626 | Grundstück Nr. 1285/4, KG-Nr. 10116, Wald Wälder, Fläche: 01.01.1900 | | 0,0 | 0,0 | 10.966,20 | | | | | 10.966,20 |
| | 1/0030002/01537 | Grundstück Nr. 1285/5, KG-Nr. 10116, Wald Wälder, Fläche: 01.01.1900 | | 0,0 | 0,0 | 1.761,55 | | | | | 1.761,55 |
| | 1/0030002/01583 | Grundstück Nr. 1286, KG-Nr. 10116, Wald Wälder, Fläche: 01.01.1900 | | 0,0 | 0,0 | 36.637,30 | | | | | 36.637,30 |
| | 1/0030002/01562 | Grundstück Nr. 1288, KG-Nr. 10116, Wald Wälder, Fläche: 01.01.1900 | | 0,0 | 0,0 | 21.395,85 | | | | | 21.395,85 |
| | 1/0030001/01010 | Grundstück Nr. 14/1, KG-Nr. 10118, Gärten Gärten, Fläche: 01.01.1900 | | 0,0 | 0,0 | 1.987,70 | | | | | 1.987,70 |
| | 1/0020004/01359 | Grundstück Nr. 14/1, KG-Nr. 10118, Sonstige Straßenverke | 01.01.1900 | 0,0 | 0,0 | 1.868,56 | | | | | 1.868,56 |
| | 1/0020001/01065 | Grundstück Nr. 147, KG-Nr. 10120, Bauflächen Gebäude, Fläche: 01.01.1900 | | 0,0 | 0,0 | 130,77 | | 45,00 | | 85,77 | |
| | 1/0030001/01459 | Grundstück Nr. 147/20, KG-Nr. 10118, landwirtschaftlich ge | 01.01.1900 | 0,0 | 0,0 | 1.256,85 | | | | | 1.256,85 |
| | 1/0030001/01435 | Grundstück Nr. 147/22, KG-Nr. 10118, landwirtschaftlich ge | 01.01.1900 | 0,0 | 0,0 | 539,00 | | | | | 539,00 |
| | 1/0030001/01014 | Grundstück Nr. 147/4, KG-Nr. 10118, Gärten Gärten, Fläche: 01.01.1900 | | 0,0 | 0,0 | 2.708,39 | | | | | 2.708,39 |
| | 1/0020001/01047 | Grundstück Nr. 148/2, KG-Nr. 10116, Bauflächen Gebäude | 01.01.1900 | 0,0 | 0,0 | 334,19 | | | | | 334,19 |
| | 1/0030001/01462 | Grundstück Nr. 148/2, KG-Nr. 10116, landwirtschaftlich ger | 01.01.1900 | 0,0 | 0,0 | 139,65 | | | | | 139,65 |
| | 1/0020004/01344 | Grundstück Nr. 148/2, KG-Nr. 10116, Sonstige Straßenverke | 01.01.1900 | 0,0 | 0,0 | 159,83 | | | | | 159,83 |
| | 1/0030001/00935 | Grundstück Nr. 163/2, KG-Nr. 10118, landwirtschaftlich ger | 01.01.1900 | 0,0 | 0,0 | 2.021,25 | | | | | 2.021,25 |
| | 1/0030002/01540 | Grundstück Nr. 163/2, KG-Nr. 10118, Wald Wälder, Fläche: 01.01.1900 | | 0,0 | 0,0 | 1.841,18 | | | | | 1.841,18 |
| | 1/0030001/00900 | Grundstück Nr. 164/1, KG-Nr. 10118, landwirtschaftlich ger | 01.01.1900 | 0,0 | 0,0 | 781,55 | | | | | 781,55 |
| | 1/0030002/01610 | Grundstück Nr. 164/1, KG-Nr. 10118, Wald Wälder, Fläche: 01.01.1900 | | 0,0 | 0,0 | 7.168,70 | | | | | 7.168,70 |
| | 1/0030002/01563 | Grundstück Nr. 164/2, KG-Nr. 10118, Wald Wälder, Fläche: 01.01.1900 | | 0,0 | 0,0 | 208,25 | | | | | 208,25 |
| | 1/0030002/01589 | Grundstück Nr. 165, KG-Nr. 10118, Wald Wälder, Fläche: 01.01.1900 | | 0,0 | 0,0 | 4.489,63 | | | | | 4.489,63 |
| | 1/0030001/00936 | Grundstück Nr. 166, KG-Nr. 10118, landwirtschaftlich genu | 01.01.1900 | 0,0 | 0,0 | 205,80 | | | | | 205,80 |
| | 1/0030002/01536 | Grundstück Nr. 166, KG-Nr. 10118, Wald Wälder, Fläche: 01.01.1900 | | 0,0 | 0,0 | 1.575,35 | | | | | 1.575,35 |
| | 1/0030002/01572 | Grundstück Nr. 167, KG-Nr. 10118, Wald Wälder, Fläche: 01.01.1900 | | 0,0 | 0,0 | 2.819,95 | | | | | 2.819,95 |
| | 1/0030002/01602 | Grundstück Nr. 168, KG-Nr. 10118, Wald Wälder, Fläche: 01.01.1900 | | 0,0 | 0,0 | 4.993,10 | | | | | 4.993,10 |
| | 1/0030002/01571 | Grundstück Nr. 1689, KG-Nr. 10116, Wald Wälder, Fläche: 01.01.1900 | | 0,0 | 0,0 | 2.775,85 | | | | | 2.775,85 |
| | 1/0030002/01569 | Grundstück Nr. 169, KG-Nr. 10118, Wald Wälder, Fläche: 01.01.1900 | | 0,0 | 0,0 | 2.682,75 | | | | | 2.682,75 |
| | 1/0030002/01577 | Grundstück Nr. 1690, KG-Nr. 10116, Wald Wälder, Fläche: 01.01.1900 | | 0,0 | 0,0 | 261.740,85 | | | | | 261.740,85 |
| | 1/0030002/01623 | Grundstück Nr. 1691, KG-Nr. 10116, Wald Wälder, Fläche: 01.01.1900 | | 0,0 | 0,0 | 9.626,05 | | | | | 9.626,05 |
| | 1/0030002/01554 | Grundstück Nr. 1692, KG-Nr. 10116, Wald Wälder, Fläche: 01.01.1900 | | 0,0 | 0,0 | 14.268,80 | | | | | 14.268,80 |
| | 1/0030001/00897 | Grundstück Nr. 176/1, KG-Nr. 10118, landwirtschaftlich ger | 01.01.1900 | 0,0 | 0,0 | 8.214,85 | | | | | 8.214,85 |
| | 1/0030002/01592 | Grundstück Nr. 176/1, KG-Nr. 10118, Wald Wälder, Fläche: 01.01.1900 | | 0,0 | 0,0 | 378,53 | | | | | 378,53 |
| | 1/0020004/01177 | Grundstück Nr. 179, KG-Nr. 10120, Sonstige Straßenverke | 01.01.1900 | 0,0 | 0,0 | | | | | | |
| | 1/0020001/01068 | Grundstück Nr. 179/2, KG-Nr. 10136, Bauflächen Gebäude | 01.01.1900 | 0,0 | 0,0 | 305,13 | | | | | 305,13 |
| | 1/0030001/00898 | Grundstück Nr. 1864/4, KG-Nr. 10116, landwirtschaftlich ge | 01.01.1900 | 0,0 | 0,0 | 8.437,80 | | | | | 8.437,80 |
| | 1/0020002/00959 | Grundstück Nr. 1864/4, KG-Nr. 10116, Sonstige Betriebsflä | 01.01.1900 | 0,0 | 0,0 | 435,90 | | | | | 435,90 |
| | 1/0030002/01607 | Grundstück Nr. 1864/4, KG-Nr. 10116, Wald Wälder, Fläche: 01.01.1900 | | 0,0 | 0,0 | 56.428,40 | | | | | 56.428,40 |
| | 1/0030001/00856 | Grundstück Nr. 1864/6, KG-Nr. 10116, landwirtschaftlich ge | 01.01.1900 | 0,0 | 0,0 | 3.675,00 | | | | | 3.675,00 |
| | 1/0030002/01614 | Grundstück Nr. 1864/6, KG-Nr. 10116, Wald Wälder, Fläche: 01.01.1900 | | 0,0 | 0,0 | 65.543,63 | | | | | 65.543,63 |

| MVAG | Ansatz Konto | Bezeichnung | Inbetrieb- nahme | RND | ND | Buchwert 31.12.2019 | Zugänge | Abgänge | Wertaufholung | Abschreibung/ Wertmind. | Buchwert 31.12.2020 |
|------|-----------------|--|---------------------|-----|-----|------------------------|---------|---------|---------------|----------------------------|------------------------|
| | 1/0030002/01631 | Grundstück Nr. 1864/7, KG-Nr. 10116, Wald Wälder, Fläch | 01.01.1900 | 0,0 | 0,0 | 110.595,45 | | | | | 110.595,45 |
| | 1/0030002/01604 | Grundstück Nr. 1870, KG-Nr. 10116, Wald Wälder, Fläche: | 01.01.1900 | 0,0 | 0,0 | 5.348,35 | | | | | 5.348,35 |
| | 1/0020004/01500 | Grundstück Nr. 188/2, KG-Nr. 10120, Sonstige Verkehrsra | 01.01.1900 | 0,0 | 0,0 | | | | | | |
| | 1/0020004/01405 | Grundstück Nr. 188/22, KG-Nr. 10136, Sonstige Straßenv | 01.01.1900 | 0,0 | 0,0 | | | | | | |
| | 1/0020004/01241 | Grundstück Nr. 1981/1, KG-Nr. 10116, Sonstige Straßenv | 01.01.1900 | 0,0 | 0,0 | | | | | | |
| | 1/0020004/01407 | Grundstück Nr. 1982/1, KG-Nr. 10116, Sonstige Straßenv | 01.01.1900 | 0,0 | 0,0 | | | | | | |
| | 1/0020004/01485 | Grundstück Nr. 1982/1, KG-Nr. 10116, Sonstige Verkehrsra | 01.01.1900 | 0,0 | 0,0 | | | | | | |
| | 1/0020004/01363 | Grundstück Nr. 1982/10, KG-Nr. 10116, Sonstige Straßenv | 01.01.1900 | 0,0 | 0,0 | | | | | | |
| | 1/0020004/01158 | Grundstück Nr. 1982/11, KG-Nr. 10116, Sonstige Straßenv | 01.01.1900 | 0,0 | 0,0 | | | | | | |
| | 1/0020004/01219 | Grundstück Nr. 1982/12, KG-Nr. 10116, Sonstige Straßenv | 01.01.1900 | 0,0 | 0,0 | | | | | | |
| | 1/0020004/01281 | Grundstück Nr. 1982/13, KG-Nr. 10116, Sonstige Straßenv | 01.01.1900 | 0,0 | 0,0 | | | | | | |
| | 1/0020004/01136 | Grundstück Nr. 1982/14, KG-Nr. 10116, Sonstige Straßenv | 01.01.1900 | 0,0 | 0,0 | | | | | | |
| | 1/0020004/01307 | Grundstück Nr. 1982/15, KG-Nr. 10116, Sonstige Straßenv | 01.01.1900 | 0,0 | 0,0 | | | | | | |
| | 1/0020004/01154 | Grundstück Nr. 1982/16, KG-Nr. 10116, Sonstige Straßenv | 01.01.1900 | 0,0 | 0,0 | | | | | | |
| | 1/0020004/01289 | Grundstück Nr. 1982/17, KG-Nr. 10116, Sonstige Straßenv | 01.01.1900 | 0,0 | 0,0 | | | | | | |
| | 1/0020004/01228 | Grundstück Nr. 1982/19, KG-Nr. 10116, Sonstige Straßenv | 01.01.1900 | 0,0 | 0,0 | | | | | | |
| | 1/0020004/01236 | Grundstück Nr. 1982/20, KG-Nr. 10116, Sonstige Straßenv | 01.01.1900 | 0,0 | 0,0 | | | | | | |
| | 1/0020004/01338 | Grundstück Nr. 1982/21, KG-Nr. 10116, Sonstige Straßenv | 01.01.1900 | 0,0 | 0,0 | | | | | | |
| | 1/0020004/01155 | Grundstück Nr. 1982/22, KG-Nr. 10116, Sonstige Straßenv | 01.01.1900 | 0,0 | 0,0 | | | | | | |
| | 1/0020004/01077 | Grundstück Nr. 1982/23, KG-Nr. 10116, Sonstige Straßenv | 01.01.1900 | 0,0 | 0,0 | | | | | | |
| | 1/0020004/01156 | Grundstück Nr. 1982/26, KG-Nr. 10116, Sonstige Straßenv | 01.01.1900 | 0,0 | 0,0 | | | | | | |
| | 1/0020004/01525 | Grundstück Nr. 1982/27, KG-Nr. 10116, Sonstige Verkehrs | 01.01.1900 | 0,0 | 0,0 | | | | | | |
| | 1/0020004/01114 | Grundstück Nr. 1982/3, KG-Nr. 10116, Sonstige Straßenv | 01.01.1900 | 0,0 | 0,0 | | | | | | |
| | 1/0020004/01508 | Grundstück Nr. 1982/3, KG-Nr. 10116, Sonstige Verkehrsra | 01.01.1900 | 0,0 | 0,0 | | | | | | |
| | 1/0020004/01339 | Grundstück Nr. 1982/4, KG-Nr. 10116, Sonstige Straßenv | 01.01.1900 | 0,0 | 0,0 | | | | | | |
| | 1/0020004/01402 | Grundstück Nr. 1982/6, KG-Nr. 10116, Sonstige Straßenv | 01.01.1900 | 0,0 | 0,0 | | | | | | |
| | 1/0020004/01137 | Grundstück Nr. 1982/8, KG-Nr. 10116, Sonstige Straßenv | 01.01.1900 | 0,0 | 0,0 | | | | | | |
| | 1/0020004/01234 | Grundstück Nr. 1982/9, KG-Nr. 10116, Sonstige Straßenv | 01.01.1900 | 0,0 | 0,0 | | | | | | |
| | 1/0020004/01259 | Grundstück Nr. 1983/1, KG-Nr. 10116, Sonstige Straßenv | 01.01.1900 | 0,0 | 0,0 | | | | | | |
| | 1/0020004/01494 | Grundstück Nr. 1983/2, KG-Nr. 10116, Sonstige Verkehrsra | 01.01.1900 | 0,0 | 0,0 | | | | | | |
| | 1/0020004/01522 | Grundstück Nr. 1983/4, KG-Nr. 10116, Sonstige Verkehrsra | 01.01.1900 | 0,0 | 0,0 | | | | | | |
| | 1/0020004/01326 | Grundstück Nr. 1984/1, KG-Nr. 10116, Sonstige Straßenv | 01.01.1900 | 0,0 | 0,0 | | | | | | |
| | 1/0020004/01308 | Grundstück Nr. 1984/2, KG-Nr. 10116, Sonstige Straßenv | 01.01.1900 | 0,0 | 0,0 | | | | | | |
| | 1/0020004/01108 | Grundstück Nr. 1984/3, KG-Nr. 10116, Sonstige Straßenv | 01.01.1900 | 0,0 | 0,0 | | | | | | |
| | 1/0030001/00915 | Grundstück Nr. 1985/2, KG-Nr. 10116, landwirtschaftlich ge | 01.01.1900 | 0,0 | 0,0 | | | | | | |
| | 1/0020004/01209 | Grundstück Nr. 1985/2, KG-Nr. 10116, Sonstige Straßenv | 01.01.1900 | 0,0 | 0,0 | | | | | | |
| | 1/0020004/01090 | Grundstück Nr. 1991, KG-Nr. 10116, Sonstige Straßenverk | 01.01.1900 | 0,0 | 0,0 | | | | | | |
| | 1/0020004/01362 | Grundstück Nr. 1994, KG-Nr. 10116, Sonstige Straßenverk | 01.01.1900 | 0,0 | 0,0 | | | | | | |
| | 1/0020004/01092 | Grundstück Nr. 1995, KG-Nr. 10116, Sonstige Straßenverk | 01.01.1900 | 0,0 | 0,0 | | | | | | |

| MVAG | Ansatz Konto | Bezeichnung | Inbetrieb- nahme | RND | ND | Buchwert 31.12.2019 | Zugänge | Abgänge | Wertaufholung | Abschreibung/ Wertmind. | Buchwert 31.12.2020 |
|------|-----------------|--|---------------------|-----|-----|------------------------|---------|---------|---------------|----------------------------|------------------------|
| | 1/0020004/01370 | Grundstück Nr. 1996/2, KG-Nr. 10116, Sonstige Straßenve | 01.01.1900 | 0,0 | 0,0 | | | | | | |
| | 1/0020002/00967 | Grundstück Nr. 1997, KG-Nr. 10116, Sonstige Betriebsfläch | 01.01.1900 | 0,0 | 0,0 | | | | | | |
| | 1/0030002/01630 | Grundstück Nr. 1997, KG-Nr. 10116, Wald Wälder, Fläche: | 01.01.1900 | 0,0 | 0,0 | | | | | | |
| | 1/0020004/01391 | Grundstück Nr. 1998, KG-Nr. 10116, Sonstige Straßenverk | 01.01.1900 | 0,0 | 0,0 | | | | | | |
| | 1/0030001/00875 | Grundstück Nr. 200/2, KG-Nr. 10116, landwirtschaftlich ger | 01.01.1900 | 0,0 | 0,0 | 433,65 | | | | | 433,65 |
| | 1/0020004/01298 | Grundstück Nr. 2006/1, KG-Nr. 10116, Sonstige Straßenve | 01.01.1900 | 0,0 | 0,0 | | | | | | |
| | 1/0020004/01504 | Grundstück Nr. 2006/1, KG-Nr. 10116, Sonstige Verkehrsra | 01.01.1900 | 0,0 | 0,0 | | | | | | |
| | 1/0030001/01454 | Grundstück Nr. 2009/2, KG-Nr. 10116, landwirtschaftlich ge | 01.01.1900 | 0,0 | 0,0 | | | | | | |
| | 1/0020002/00966 | Grundstück Nr. 2009/2, KG-Nr. 10116, Sonstige Betriebsflä | 01.01.1900 | 0,0 | 0,0 | | | | | | |
| | 1/0020004/01109 | Grundstück Nr. 2009/4, KG-Nr. 10116, Sonstige Straßenve | 01.01.1900 | 0,0 | 0,0 | | | | | | |
| | 1/0020004/01379 | Grundstück Nr. 2009/6, KG-Nr. 10116, Sonstige Straßenve | 01.01.1900 | 0,0 | 0,0 | | | | | | |
| | 1/0020004/01275 | Grundstück Nr. 2011/2, KG-Nr. 10116, Sonstige Straßenve | 01.01.1900 | 0,0 | 0,0 | | | | | | |
| | 1/0030001/00854 | Grundstück Nr. 2015, KG-Nr. 10116, landwirtschaftlich gen | 01.01.1900 | 0,0 | 0,0 | | | | | | |
| | 1/0030002/01633 | Grundstück Nr. 2015, KG-Nr. 10116, Wald Wälder, Fläche: | 01.01.1900 | 0,0 | 0,0 | | | | | | |
| | 1/0020004/01145 | Grundstück Nr. 2016/4, KG-Nr. 10116, Sonstige Straßenve | 01.01.1900 | 0,0 | 0,0 | 345,81 | | | | | 345,81 |
| | 1/0020004/01501 | Grundstück Nr. 2016/4, KG-Nr. 10116, Sonstige Verkehrsra | 01.01.1900 | 0,0 | 0,0 | 555,05 | | | | | 555,05 |
| | 1/0030001/01422 | Grundstück Nr. 2016/9, KG-Nr. 10116, landwirtschaftlich ge | 01.01.1900 | 0,0 | 0,0 | 4.228,70 | | | | | 4.228,70 |
| | 1/0020004/01283 | Grundstück Nr. 2017/3, KG-Nr. 10116, Sonstige Straßenve | 01.01.1900 | 0,0 | 0,0 | | | | | | |
| | 1/0020004/01274 | Grundstück Nr. 2018/3, KG-Nr. 10116, Sonstige Straßenve | 01.01.1900 | 0,0 | 0,0 | | | | | | |
| | 1/0020004/01342 | Grundstück Nr. 2018/4, KG-Nr. 10116, Sonstige Straßenve | 01.01.1900 | 0,0 | 0,0 | | | | | | |
| | 1/0020004/01412 | Grundstück Nr. 2019, KG-Nr. 10116, Sonstige Straßenverk | 01.01.1900 | 0,0 | 0,0 | | | | | | |
| | 1/0020004/01164 | Grundstück Nr. 2020, KG-Nr. 10116, Sonstige Straßenverk | 01.01.1900 | 0,0 | 0,0 | | | | | | |
| | 1/0020004/01299 | Grundstück Nr. 2021, KG-Nr. 10116, Sonstige Straßenverk | 01.01.1900 | 0,0 | 0,0 | | | | | | |
| | 1/0020004/01139 | Grundstück Nr. 2022, KG-Nr. 10116, Sonstige Straßenverk | 01.01.1900 | 0,0 | 0,0 | | | | | | |
| | 1/0030001/01478 | Grundstück Nr. 204, KG-Nr. 10116, landwirtschaftlich genu | 01.01.1900 | 0,0 | 0,0 | 205,80 | | | | | 205,80 |
| | 1/0030001/01463 | Grundstück Nr. 2043, KG-Nr. 10116, landwirtschaftlich gen | 01.01.1900 | 0,0 | 0,0 | | | | | | |
| | 1/0030001/01450 | Grundstück Nr. 2045/2, KG-Nr. 10116, landwirtschaftlich ge | 01.01.1900 | 0,0 | 0,0 | | | | | | |
| | 1/0020004/01101 | Grundstück Nr. 2061, KG-Nr. 10116, Sonstige Straßenverk | 01.01.1900 | 0,0 | 0,0 | | | | | | |
| | 1/0020004/01098 | Grundstück Nr. 2062, KG-Nr. 10116, Sonstige Straßenverk | 01.01.1900 | 0,0 | 0,0 | | | | | | |
| | 1/0020004/01392 | Grundstück Nr. 2063, KG-Nr. 10116, Sonstige Straßenverk | 01.01.1900 | 0,0 | 0,0 | | | | | | |
| | 1/0020004/01351 | Grundstück Nr. 2072, KG-Nr. 10116, Sonstige Straßenverk | 01.01.1900 | 0,0 | 0,0 | | | | | | |
| | 1/0020004/01528 | Grundstück Nr. 2072, KG-Nr. 10116, Sonstige Verkehrsran | 01.01.1900 | 0,0 | 0,0 | | | | | | |
| | 1/0030001/00928 | Grundstück Nr. 2094, KG-Nr. 10116, landwirtschaftlich gen | 01.01.1900 | 0,0 | 0,0 | | | | | | |
| | 1/0020004/01266 | Grundstück Nr. 2108/2, KG-Nr. 10116, Sonstige Straßenve | 01.01.1900 | 0,0 | 0,0 | | | | | | |
| | 1/0020004/01103 | Grundstück Nr. 2115, KG-Nr. 10116, Sonstige Straßenverk | 01.01.1900 | 0,0 | 0,0 | | | | | | |
| | 1/0020004/01262 | Grundstück Nr. 2118, KG-Nr. 10116, Sonstige Straßenverk | 01.01.1900 | 0,0 | 0,0 | | | | | | |
| | 1/0020004/01333 | Grundstück Nr. 2130, KG-Nr. 10116, Sonstige Straßenverk | 01.01.1900 | 0,0 | 0,0 | | | | | | |
| | 1/0020004/01265 | Grundstück Nr. 2131, KG-Nr. 10116, Sonstige Straßenverk | 01.01.1900 | 0,0 | 0,0 | | | | | | |
| | 1/0020004/01403 | Grundstück Nr. 2144, KG-Nr. 10116, Sonstige Straßenverk | 01.01.1900 | 0,0 | 0,0 | | | | | | |

| MVAG | Ansatz Konto | Bezeichnung | Inbetrieb- nahme | RND | ND | Buchwert 31.12.2019 | Zugänge | Abgänge | Wertaufholung | Abschreibung/ Wertmind. | Buchwert 31.12.2020 |
|------|-----------------|---|---------------------|-----|-----|------------------------|---------|---------|---------------|----------------------------|------------------------|
| | 1/0020004/01216 | Grundstück Nr. 2156, KG-Nr. 10116, Sonstige Straßenverk | 01.01.1900 | 0,0 | 0,0 | | | | | | |
| | 1/0020004/01089 | Grundstück Nr. 2158, KG-Nr. 10116, Sonstige Straßenverk | 01.01.1900 | 0,0 | 0,0 | | | | | | |
| | 1/0030001/00850 | Grundstück Nr. 2182, KG-Nr. 10116, landwirtschaftlich gen | 01.01.1900 | 0,0 | 0,0 | | | | | | |
| | 1/0020004/01302 | Grundstück Nr. 2182, KG-Nr. 10116, Sonstige Straßenverk | 01.01.1900 | 0,0 | 0,0 | | | | | | |
| | 1/0020004/01523 | Grundstück Nr. 2182, KG-Nr. 10116, Sonstige Verkehrsran | 01.01.1900 | 0,0 | 0,0 | | | | | | |
| | 1/0020004/01309 | Grundstück Nr. 2184, KG-Nr. 10116, Sonstige Straßenverk | 01.01.1900 | 0,0 | 0,0 | | | | | | |
| | 1/0020004/01128 | Grundstück Nr. 2191, KG-Nr. 10116, Sonstige Straßenverk | 01.01.1900 | 0,0 | 0,0 | | | | | | |
| | 1/0020004/01517 | Grundstück Nr. 2192/2, KG-Nr. 10116, Sonstige Verkehrs | 01.01.1900 | 0,0 | 0,0 | | | | | | |
| | 1/0030002/01613 | Grundstück Nr. 2193, KG-Nr. 10116, Wald Wälder, Fläche: | 01.01.1900 | 0,0 | 0,0 | 648,03 | | | | | 648,03 |
| | 1/0010002/00985 | Grundstück Nr. 2194, KG-Nr. 10116, Gewässer Fließende | 01.01.1900 | 0,0 | 0,0 | | | | | | |
| | 1/0030002/01535 | Grundstück Nr. 2195, KG-Nr. 10116, Wald Wälder, Fläche: | 01.01.1900 | 0,0 | 0,0 | 1.537,38 | | | | | 1.537,38 |
| | 1/0010002/00993 | Grundstück Nr. 2198, KG-Nr. 10116, Gewässer Fließende | 01.01.1900 | 0,0 | 0,0 | | | | | | |
| | 1/0020004/01268 | Grundstück Nr. 2199, KG-Nr. 10116, Sonstige Straßenverk | 01.01.1900 | 0,0 | 0,0 | | | | | | |
| | 1/0020004/01255 | Grundstück Nr. 2205, KG-Nr. 10116, Sonstige Straßenverk | 01.01.1900 | 0,0 | 0,0 | | | | | | |
| | 1/0010002/00990 | Grundstück Nr. 2211, KG-Nr. 10116, Gewässer Fließende | 01.01.1900 | 0,0 | 0,0 | | | | | | |
| | 1/0020004/01385 | Grundstück Nr. 2215, KG-Nr. 10116, Sonstige Straßenverk | 01.01.1900 | 0,0 | 0,0 | | | | | | |
| | 1/0020004/01371 | Grundstück Nr. 222/7, KG-Nr. 10116, Sonstige Straßenverk | 01.01.1900 | 0,0 | 0,0 | | | | | | |
| | 1/0020004/01323 | Grundstück Nr. 2232, KG-Nr. 10116, Sonstige Straßenverk | 01.01.1900 | 0,0 | 0,0 | | | | | | |
| | 1/0020004/01499 | Grundstück Nr. 2232, KG-Nr. 10116, Sonstige Verkehrsran | 01.01.1900 | 0,0 | 0,0 | | | | | | |
| | 1/0020004/01364 | Grundstück Nr. 2234, KG-Nr. 10116, Sonstige Straßenverk | 01.01.1900 | 0,0 | 0,0 | | | | | | |
| | 1/0020004/01400 | Grundstück Nr. 2235, KG-Nr. 10116, Sonstige Straßenverk | 01.01.1900 | 0,0 | 0,0 | | | | | | |
| | 1/0020004/01384 | Grundstück Nr. 2237, KG-Nr. 10116, Sonstige Straßenverk | 01.01.1900 | 0,0 | 0,0 | | | | | | |
| | 1/0020004/01256 | Grundstück Nr. 2248, KG-Nr. 10116, Sonstige Straßenverk | 01.01.1900 | 0,0 | 0,0 | | | | | | |
| | 1/0020004/01297 | Grundstück Nr. 2249, KG-Nr. 10116, Sonstige Straßenverk | 01.01.1900 | 0,0 | 0,0 | | | | | | |
| | 1/0020004/01331 | Grundstück Nr. 2250, KG-Nr. 10116, Sonstige Straßenverk | 01.01.1900 | 0,0 | 0,0 | | | | | | |
| | 1/0030001/01420 | Grundstück Nr. 2262, KG-Nr. 10116, landwirtschaftlich gen | 01.01.1900 | 0,0 | 0,0 | 3.324,65 | | | | | 3.324,65 |
| | 1/0020004/01290 | Grundstück Nr. 2266, KG-Nr. 10116, Sonstige Straßenverk | 01.01.1900 | 0,0 | 0,0 | | | | | | |
| | 1/0020004/01321 | Grundstück Nr. 2271, KG-Nr. 10116, Sonstige Straßenverk | 01.01.1900 | 0,0 | 0,0 | | | | | | |
| | 1/0020004/01267 | Grundstück Nr. 2274, KG-Nr. 10116, Sonstige Straßenverk | 01.01.1900 | 0,0 | 0,0 | | | | | | |
| | 1/0010002/00974 | Grundstück Nr. 2275, KG-Nr. 10116, Gewässer Fließende | 01.01.1900 | 0,0 | 0,0 | | | | | | |
| | 1/0020004/01325 | Grundstück Nr. 2282, KG-Nr. 10116, Sonstige Straßenverk | 01.01.1900 | 0,0 | 0,0 | | | | | | |
| | 1/0020004/01352 | Grundstück Nr. 2291, KG-Nr. 10116, Sonstige Straßenverk | 01.01.1900 | 0,0 | 0,0 | | | | | | |
| | 1/0030002/01550 | Grundstück Nr. 2291, KG-Nr. 10116, Wald Wälder, Fläche: | 01.01.1900 | 0,0 | 0,0 | | | | | | |
| | 1/0030002/01625 | Grundstück Nr. 230, KG-Nr. 10116, Wald Wälder, Fläche: | 01.01.1900 | 0,0 | 0,0 | 921,20 | | | | | 921,20 |
| | 1/0020004/01353 | Grundstück Nr. 2301, KG-Nr. 10116, Sonstige Straßenverk | 01.01.1900 | 0,0 | 0,0 | | | | | | |
| | 1/0020004/01330 | Grundstück Nr. 2302, KG-Nr. 10116, Sonstige Straßenverk | 01.01.1900 | 0,0 | 0,0 | | | | | | |
| | 1/0030001/00907 | Grundstück Nr. 2303, KG-Nr. 10116, landwirtschaftlich gen | 01.01.1900 | 0,0 | 0,0 | 11.649,75 | | | | | 11.649,75 |
| | 1/0030002/01622 | Grundstück Nr. 231, KG-Nr. 10116, Wald Wälder, Fläche: | 01.01.1900 | 0,0 | 0,0 | 8.375,33 | | | | | 8.375,33 |
| | 1/0030001/01019 | Grundstück Nr. 231, KG-Nr. 10120, Gärten Gärten, Fläche: | 01.01.1900 | 0,0 | 0,0 | 5.056,44 | | | | | 5.056,44 |

| MVAG | Ansatz Konto | Bezeichnung | Inbetrieb- nahme | RND | ND | Buchwert 31.12.2019 | Zugänge | Abgänge | Wertaufholung | Abschreibung/ Wertmind. | Buchwert 31.12.2020 |
|------|-----------------|---|---------------------|-----|-----|------------------------|---------|---------|---------------|----------------------------|------------------------|
| | 1/0030002/01617 | Grundstück Nr. 232, KG-Nr. 10116, Wald Wälder, Fläche: 5 01.01.1900 | | 0,0 | 0,0 | 687,23 | | | | | 687,23 |
| | 1/0020004/01122 | Grundstück Nr. 2321, KG-Nr. 10116, Sonstige Straßenverk 01.01.1900 | | 0,0 | 0,0 | | | | | | |
| | 1/0020004/01251 | Grundstück Nr. 2323, KG-Nr. 10116, Sonstige Straßenverk 01.01.1900 | | 0,0 | 0,0 | | | | | | |
| | 1/0030002/01544 | Grundstück Nr. 233, KG-Nr. 10116, Wald Wälder, Fläche: 101.01.1900 | | 0,0 | 0,0 | 2.064,13 | | | | | 2.064,13 |
| | 1/0030001/00925 | Grundstück Nr. 2332, KG-Nr. 10116, landwirtschaftlich gen 01.01.1900 | | 0,0 | 0,0 | 14.932,75 | | | | | 14.932,75 |
| | 1/0020004/01249 | Grundstück Nr. 2345, KG-Nr. 10116, Sonstige Straßenverk 01.01.1900 | | 0,0 | 0,0 | | | | | | |
| | 1/0020004/01194 | Grundstück Nr. 240, KG-Nr. 10120, Sonstige Straßenverke 01.01.1900 | | 0,0 | 0,0 | | | | | | |
| | 1/0020004/01497 | Grundstück Nr. 240, KG-Nr. 10120, Sonstige Verkehrsrand 01.01.1900 | | 0,0 | 0,0 | | | | | | |
| | 1/0020004/01153 | Grundstück Nr. 243, KG-Nr. 10120, Sonstige Straßenverke 01.01.1900 | | 0,0 | 0,0 | | | | | | |
| | 1/0020004/01165 | Grundstück Nr. 244/1, KG-Nr. 10120, Sonstige Straßenverk 01.01.1900 | | 0,0 | 0,0 | | | | | | |
| | 1/0020004/01168 | Grundstück Nr. 244/2, KG-Nr. 10120, Sonstige Straßenverk 01.01.1900 | | 0,0 | 0,0 | | | | | | |
| | 1/0030001/01717 | Grundstück Nr. 245, KG-Nr. 10120, Gärten, Klein-Meiseldo 01.01.1900 | | 0,0 | 0,0 | 941,54 | | | | | 941,54 |
| | 1/0020004/01718 | Grundstück Nr. 245, KG-Nr. 10120, Parkplatz, Klein-Meisel 01.01.1900 | | 0,0 | 0,0 | 2.159,16 | | | | | 2.159,16 |
| | 1/0020004/01079 | Grundstück Nr. 249, KG-Nr. 10120, Sonstige Straßenverke 01.01.1900 | | 0,0 | 0,0 | | | | | | |
| | 1/0020001/01035 | Grundstück Nr. 250/1, KG-Nr. 10120, Bauflächen Gebäude 01.01.1900 | | 0,0 | 0,0 | 188,89 | | | | | 188,89 |
| | 1/0030001/01482 | Grundstück Nr. 250/1, KG-Nr. 10120, landwirtschaftlich ger 01.01.1900 | | 0,0 | 0,0 | 2.227,05 | | | | | 2.227,05 |
| | 1/0020004/01313 | Grundstück Nr. 250/2, KG-Nr. 10120, Sonstige Straßenverk 01.01.1900 | | 0,0 | 0,0 | | | | | | |
| | 1/0030001/01431 | Grundstück Nr. 284/1, KG-Nr. 10118, landwirtschaftlich ger 01.01.1900 | | 0,0 | 0,0 | 5.360,60 | | | | | 5.360,60 |
| | 1/0020004/01151 | Grundstück Nr. 287, KG-Nr. 10120, Sonstige Straßenverke 01.01.1900 | | 0,0 | 0,0 | | | | | | |
| | 1/0030001/00873 | Grundstück Nr. 292/1, KG-Nr. 10118, landwirtschaftlich ger 01.01.1900 | | 0,0 | 0,0 | 367,50 | | | | | 367,50 |
| | 1/0030001/01452 | Grundstück Nr. 292/3, KG-Nr. 10118, landwirtschaftlich ger 01.01.1900 | | 0,0 | 0,0 | 12.610,15 | | | | | 12.610,15 |
| | 1/0020004/01157 | Grundstück Nr. 292/3, KG-Nr. 10118, Sonstige Straßenverk 01.01.1900 | | 0,0 | 0,0 | 441,71 | | | | | 441,71 |
| | 1/0030002/01579 | Grundstück Nr. 292/3, KG-Nr. 10118, Wald Wälder, Fläche 01.01.1900 | | 0,0 | 0,0 | 295,23 | | | | | 295,23 |
| | 1/0020004/01166 | Grundstück Nr. 295/1, KG-Nr. 10120, Sonstige Straßenverk 01.01.1900 | | 0,0 | 0,0 | | | | | | |
| | 1/0020004/01282 | Grundstück Nr. 295/2, KG-Nr. 10120, Sonstige Straßenverk 01.01.1900 | | 0,0 | 0,0 | | | | | | |
| | 1/0030001/01443 | Grundstück Nr. 3/4, KG-Nr. 10116, landwirtschaftlich genut 01.01.1900 | | 0,0 | 0,0 | 88,20 | | | | | 88,20 |
| | 1/0020004/01088 | Grundstück Nr. 300, KG-Nr. 10120, Sonstige Straßenverke 01.01.1900 | | 0,0 | 0,0 | | | | | | |
| | 1/0020004/01498 | Grundstück Nr. 300, KG-Nr. 10120, Sonstige Verkehrsrand 01.01.1900 | | 0,0 | 0,0 | | | | | | |
| | 1/0020004/01395 | Grundstück Nr. 314, KG-Nr. 10120, Sonstige Straßenverke 01.01.1900 | | 0,0 | 0,0 | | | | | | |
| | 1/0020004/01343 | Grundstück Nr. 322, KG-Nr. 10120, Sonstige Straßenverke 01.01.1900 | | 0,0 | 0,0 | | | | | | |
| | 1/0020004/01354 | Grundstück Nr. 351, KG-Nr. 10120, Sonstige Straßenverke 01.01.1900 | | 0,0 | 0,0 | 177,27 | | | | | 177,27 |
| | 1/0020004/01396 | Grundstück Nr. 361, KG-Nr. 10120, Sonstige Straßenverke 01.01.1900 | | 0,0 | 0,0 | | | | | | |
| | 1/0020004/01106 | Grundstück Nr. 372, KG-Nr. 10120, Sonstige Straßenverke 01.01.1900 | | 0,0 | 0,0 | | | | | | |
| | 1/0030002/01545 | Grundstück Nr. 372, KG-Nr. 10120, Wald Wälder, Fläche: 101.01.1900 | | 0,0 | 0,0 | | | | | | |
| | 1/0030002/01567 | Grundstück Nr. 377/2, KG-Nr. 10120, Wald Wälder, Fläche 01.01.1900 | | 0,0 | 0,0 | 2.598,23 | | | | | 2.598,23 |
| | 1/0030001/00886 | Grundstück Nr. 38/2, KG-Nr. 10116, landwirtschaftlich genu 01.01.1900 | | 0,0 | 0,0 | 573,30 | | | | | 573,30 |
| | 1/0030001/01433 | Grundstück Nr. 386, KG-Nr. 10120, landwirtschaftlich genu 01.01.1900 | | 0,0 | 0,0 | | | | | | |
| | 1/0010001/01000 | Grundstück Nr. 386, KG-Nr. 10120, Sonstige Freizeitfläche 01.01.1900 | | 0,0 | 0,0 | | | | | | |
| | 1/0030001/01419 | Grundstück Nr. 396/1, KG-Nr. 10120, landwirtschaftlich ger 01.01.1900 | | 0,0 | 0,0 | | | | | | |

| MVAG | Ansatz Konto | Bezeichnung | Inbetrieb- nahme | RND | ND | Buchwert 31.12.2019 | Zugänge | Abgänge | Wertaufholung | Abschreibung/ Wertmind. | Buchwert 31.12.2020 |
|------|-----------------|--|---------------------|-----|-----|------------------------|---------|---------|---------------|----------------------------|------------------------|
| | 1/0030001/01436 | Grundstück Nr. 396/2, KG-Nr. 10120, landwirtschaftlich ger | 01.01.1900 | 0,0 | 0,0 | | | | | | |
| | 1/0020004/01081 | Grundstück Nr. 396/3, KG-Nr. 10120, Sonstige Straßenverf | 01.01.1900 | 0,0 | 0,0 | | | | | | |
| | 1/0030001/00893 | Grundstück Nr. 397, KG-Nr. 10120, landwirtschaftlich genu | 01.01.1900 | 0,0 | 0,0 | 661,50 | | | | | 661,50 |
| | 1/0030001/00946 | Grundstück Nr. 398, KG-Nr. 10120, landwirtschaftlich genu | 01.01.1900 | 0,0 | 0,0 | 2.413,25 | | | | | 2.413,25 |
| | 1/0030001/00969 | Grundstück Nr. 404, KG-Nr. 10120, landwirtschaftlich genu | 01.01.1900 | 0,0 | 0,0 | 3.461,85 | | | | | 3.461,85 |
| | 1/0030001/01441 | Grundstück Nr. 404, KG-Nr. 10120, landwirtschaftlich genu | 01.01.1900 | 0,0 | 0,0 | 803,60 | | | | | 803,60 |
| | 1/0030001/00909 | Grundstück Nr. 405, KG-Nr. 10120, landwirtschaftlich genu | 01.01.1900 | 0,0 | 0,0 | 1.048,60 | | | | | 1.048,60 |
| | 1/0030002/01582 | Grundstück Nr. 405, KG-Nr. 10120, Wald Wälder, Fläche: 2 | 01.01.1900 | 0,0 | 0,0 | 322,18 | | | | | 322,18 |
| | 1/0030001/00860 | Grundstück Nr. 407, KG-Nr. 10136, landwirtschaftlich genu | 01.01.1900 | 0,0 | 0,0 | 3.912,65 | | | | | 3.912,65 |
| | 1/0020004/01143 | Grundstück Nr. 407, KG-Nr. 10136, Sonstige Straßenverke | 01.01.1900 | 0,0 | 0,0 | 322,57 | | | | | 322,57 |
| | 1/0020004/01208 | Grundstück Nr. 41, KG-Nr. 10120, Sonstige Straßenverkeh | 01.01.1900 | 0,0 | 0,0 | | | | | | |
| | 1/0020004/01507 | Grundstück Nr. 411, KG-Nr. 10120, Sonstige Verkehrsrand | 01.01.1900 | 0,0 | 0,0 | | | | | | |
| | 1/0020004/01512 | Grundstück Nr. 412, KG-Nr. 10120, Sonstige Verkehrsrand | 01.01.1900 | 0,0 | 0,0 | | | | | | |
| | 1/0020004/01218 | Grundstück Nr. 416, KG-Nr. 10120, Sonstige Straßenverke | 01.01.1900 | 0,0 | 0,0 | | | | | | |
| | 1/0030002/01549 | Grundstück Nr. 418, KG-Nr. 10136, Wald Wälder, Fläche: 101 | 01.01.1900 | 0,0 | 0,0 | 2.287,08 | | | | | 2.287,08 |
| | 1/0030001/00880 | Grundstück Nr. 419, KG-Nr. 10136, landwirtschaftlich genu | 01.01.1900 | 0,0 | 0,0 | 6.837,95 | | | | | 6.837,95 |
| | 1/0030001/00924 | Grundstück Nr. 420, KG-Nr. 10136, landwirtschaftlich genu | 01.01.1900 | 0,0 | 0,0 | 1.462,65 | | | | | 1.462,65 |
| | 1/0030001/00901 | Grundstück Nr. 421, KG-Nr. 10136, landwirtschaftlich genu | 01.01.1900 | 0,0 | 0,0 | 82.866,35 | | | | | 82.866,35 |
| | 1/0020002/00947 | Grundstück Nr. 421, KG-Nr. 10136, Sonstige Betriebsfläche | 01.01.1900 | 0,0 | 0,0 | 18.060,79 | | | | | 18.060,79 |
| | 1/0020004/01409 | Grundstück Nr. 421, KG-Nr. 10136, Sonstige Straßenverke | 01.01.1900 | 0,0 | 0,0 | 276,07 | | | | | 276,07 |
| | 1/0030002/01632 | Grundstück Nr. 421/1, KG-Nr. 10116, Wald Wälder, Fläche | 01.01.1900 | 0,0 | 0,0 | 1.184,58 | | | | | 1.184,58 |
| | 1/0030002/01561 | Grundstück Nr. 421/2, KG-Nr. 10116, Wald Wälder, Fläche | 01.01.1900 | 0,0 | 0,0 | 204,58 | | | | | 204,58 |
| | 1/0030002/01628 | Grundstück Nr. 421/3, KG-Nr. 10116, Wald Wälder, Fläche | 01.01.1900 | 0,0 | 0,0 | 99,23 | | | | | 99,23 |
| | 1/0030002/01624 | Grundstück Nr. 421/4, KG-Nr. 10116, Wald Wälder, Fläche | 01.01.1900 | 0,0 | 0,0 | 90,65 | | | | | 90,65 |
| | 1/0030002/01627 | Grundstück Nr. 421/5, KG-Nr. 10116, Wald Wälder, Fläche | 01.01.1900 | 0,0 | 0,0 | 98,00 | | | | | 98,00 |
| | 1/0030002/01531 | Grundstück Nr. 432, KG-Nr. 10116, Wald Wälder, Fläche: 101 | 01.01.1900 | 0,0 | 0,0 | 1.294,83 | | | | | 1.294,83 |
| | 1/0030001/00866 | Grundstück Nr. 432, KG-Nr. 10136, landwirtschaftlich genu | 01.01.1900 | 0,0 | 0,0 | 28.135,80 | | | | | 28.135,80 |
| | 1/0030001/01460 | Grundstück Nr. 432, KG-Nr. 10136, landwirtschaftlich genu | 01.01.1900 | 0,0 | 0,0 | 1.259,30 | | | | | 1.259,30 |
| | 1/0020004/01272 | Grundstück Nr. 432, KG-Nr. 10136, Sonstige Straßenverke | 01.01.1900 | 0,0 | 0,0 | 889,24 | | | | | 889,24 |
| | 1/0030002/01560 | Grundstück Nr. 433, KG-Nr. 10116, Wald Wälder, Fläche: 101 | 01.01.1900 | 0,0 | 0,0 | 20.787,03 | | | | | 20.787,03 |
| | 1/0030001/00874 | Grundstück Nr. 434, KG-Nr. 10136, landwirtschaftlich genu | 01.01.1900 | 0,0 | 0,0 | 411,60 | | | | | 411,60 |
| | 1/0030002/01530 | Grundstück Nr. 434, KG-Nr. 10136, Wald Wälder, Fläche: 101 | 01.01.1900 | 0,0 | 0,0 | 1.270,33 | | | | | 1.270,33 |
| | 1/0030001/00912 | Grundstück Nr. 435, KG-Nr. 10136, landwirtschaftlich genu | 01.01.1900 | 0,0 | 0,0 | 1.063,30 | | | | | 1.063,30 |
| | 1/0020004/01277 | Grundstück Nr. 435, KG-Nr. 10136, Sonstige Straßenverke | 01.01.1900 | 0,0 | 0,0 | 953,17 | | | | | 953,17 |
| | 1/0030002/01603 | Grundstück Nr. 436, KG-Nr. 10116, Wald Wälder, Fläche: 401 | 01.01.1900 | 0,0 | 0,0 | 5.195,23 | | | | | 5.195,23 |
| | 1/0030001/00863 | Grundstück Nr. 436, KG-Nr. 10136, landwirtschaftlich genu | 01.01.1900 | 0,0 | 0,0 | 4.669,70 | | | | | 4.669,70 |
| | 1/0030002/01611 | Grundstück Nr. 456/1, KG-Nr. 10116, Wald Wälder, Fläche | 01.01.1900 | 0,0 | 0,0 | 629,65 | | | | | 629,65 |
| | 1/0030002/01597 | Grundstück Nr. 456/2, KG-Nr. 10116, Wald Wälder, Fläche | 01.01.1900 | 0,0 | 0,0 | 443,45 | | | | | 443,45 |
| | 1/0020004/01240 | Grundstück Nr. 465, KG-Nr. 10120, Sonstige Straßenverke | 01.01.1900 | 0,0 | 0,0 | | | | | | |

| MVAG | Ansatz Konto | Bezeichnung | Inbetrieb- nahme | RND | ND | Buchwert 31.12.2019 | Zugänge | Abgänge | Wertaufholung | Abschreibung/ Wertmind. | Buchwert 31.12.2020 |
|------|-----------------|--|---------------------|-----|-----|------------------------|---------|---------|---------------|----------------------------|------------------------|
| | 1/0020004/01314 | Grundstück Nr. 466, KG-Nr. 10120, Sonstige Straßenverke | 01.01.1900 | 0,0 | 0,0 | 1.316,42 | | | | | 1.316,42 |
| | 1/0030001/01017 | Grundstück Nr. 471/2, KG-Nr. 10120, Gärten Gärten, Fläch | 01.01.1900 | 0,0 | 0,0 | 395,22 | | | | | 395,22 |
| | 1/0020004/01350 | Grundstück Nr. 476, KG-Nr. 10120, Sonstige Straßenverke | 01.01.1900 | 0,0 | 0,0 | | | | | | |
| | 1/0020004/01486 | Grundstück Nr. 476, KG-Nr. 10120, Sonstige Verkehrsrand | 01.01.1900 | 0,0 | 0,0 | | | | | | |
| | 1/0030001/01011 | Grundstück Nr. 477/1, KG-Nr. 10120, Gärten Gärten, Fläch | 01.01.1900 | 0,0 | 0,0 | 26.642,21 | | | | | 26.642,21 |
| | 1/0020001/01069 | Grundstück Nr. 477/20, KG-Nr. 10120, Bauflächen Gebäud | 01.01.1900 | 0,0 | 0,0 | 4.141,05 | | | | | 4.141,05 |
| | 1/0020004/01075 | Grundstück Nr. 477/32, KG-Nr. 10120, Sonstige Straßenne | 01.01.1900 | 0,0 | 0,0 | | | | | | |
| | 1/0020004/01521 | Grundstück Nr. 477/41, KG-Nr. 10120, Sonstige Verkehrs | 01.01.1900 | 0,0 | 0,0 | 1.362,91 | | | | | 1.362,91 |
| | 1/0020004/01414 | Grundstück Nr. 477/43, KG-Nr. 10120, Sonstige Straßenne | 01.01.1900 | 0,0 | 0,0 | | | | | | |
| | 1/0020004/01142 | Grundstück Nr. 477/44, KG-Nr. 10120, Sonstige Straßenne | 01.01.1900 | 0,0 | 0,0 | 305,13 | | | | | 305,13 |
| | 1/0020004/01511 | Grundstück Nr. 477/44, KG-Nr. 10120, Sonstige Verkehrs | 01.01.1900 | 0,0 | 0,0 | 857,27 | | | | | 857,27 |
| | 1/0020004/01184 | Grundstück Nr. 478, KG-Nr. 10120, Sonstige Straßenverke | 01.01.1900 | 0,0 | 0,0 | | | | | | |
| | 1/0020004/01278 | Grundstück Nr. 48/1, KG-Nr. 10120, Sonstige Straßenverke | 01.01.1900 | 0,0 | 0,0 | | | | | | |
| | 1/0020004/01273 | Grundstück Nr. 48/2, KG-Nr. 10120, Sonstige Straßenverke | 01.01.1900 | 0,0 | 0,0 | | | | | | |
| | 1/0030001/00853 | Grundstück Nr. 481, KG-Nr. 10116, landwirtschaftlich genu | 01.01.1900 | 0,0 | 0,0 | 3.454,50 | | | | | 3.454,50 |
| | 1/0030001/01437 | Grundstück Nr. 491, KG-Nr. 10118, landwirtschaftlich genu | 01.01.1900 | 0,0 | 0,0 | 617,40 | | | | | 617,40 |
| | 1/0020004/01222 | Grundstück Nr. 495/1, KG-Nr. 10120, Sonstige Straßenverk | 01.01.1900 | 0,0 | 0,0 | | | | | | |
| | 1/0030001/00857 | Grundstück Nr. 495/2, KG-Nr. 10120, landwirtschaftlich ger | 01.01.1900 | 0,0 | 0,0 | | | | | | |
| | 1/0020004/01173 | Grundstück Nr. 495/2, KG-Nr. 10120, Sonstige Straßenverk | 01.01.1900 | 0,0 | 0,0 | | | | | | |
| | 1/0030001/00945 | Grundstück Nr. 500/1, KG-Nr. 10120, landwirtschaftlich ger | 01.01.1900 | 0,0 | 0,0 | 2.405,90 | | | | | 2.405,90 |
| | 1/0030001/01469 | Grundstück Nr. 500/1, KG-Nr. 10120, landwirtschaftlich ger | 01.01.1900 | 0,0 | 0,0 | 17.189,20 | | | | | 17.189,20 |
| | 1/0020004/01387 | Grundstück Nr. 500/1, KG-Nr. 10120, Sonstige Straßenverk | 01.01.1900 | 0,0 | 0,0 | 2.330,61 | | | | | 2.330,61 |
| | 1/0020004/01113 | Grundstück Nr. 500/3, KG-Nr. 10120, Sonstige Straßenverk | 01.01.1900 | 0,0 | 0,0 | | | | | | |
| | 1/0020001/01036 | Grundstück Nr. 507, KG-Nr. 10120, Bauflächen Gebäude, f | 01.01.1900 | 0,0 | 0,0 | 217,95 | | | | | 217,95 |
| | 1/0030001/00878 | Grundstück Nr. 507, KG-Nr. 10120, landwirtschaftlich genu | 01.01.1900 | 0,0 | 0,0 | 5.218,50 | | | | | 5.218,50 |
| | 1/0020002/00965 | Grundstück Nr. 507, KG-Nr. 10120, Sonstige Betriebsfläch | 01.01.1900 | 0,0 | 0,0 | 81.687,66 | | | | | 81.687,66 |
| | 1/0030002/01553 | Grundstück Nr. 507, KG-Nr. 10120, Wald Wälder, Fläche: | 101.01.1900 | 0,0 | 0,0 | 13.864,55 | | | | | 13.864,55 |
| | 1/0030001/00943 | Grundstück Nr. 508/1, KG-Nr. 10120, landwirtschaftlich ger | 01.01.1900 | 0,0 | 0,0 | 2.305,45 | | | | | 2.305,45 |
| | 1/0030001/00852 | Grundstück Nr. 508/2, KG-Nr. 10120, landwirtschaftlich ger | 01.01.1900 | 0,0 | 0,0 | 3.287,90 | | | | | 3.287,90 |
| | 1/0020002/00956 | Grundstück Nr. 508/2, KG-Nr. 10120, Sonstige Betriebsfläc | 01.01.1900 | 0,0 | 0,0 | 392,31 | | | | | 392,31 |
| | 1/0030001/00923 | Grundstück Nr. 509, KG-Nr. 10120, landwirtschaftlich genu | 01.01.1900 | 0,0 | 0,0 | | | | | | |
| | 1/0020004/01276 | Grundstück Nr. 509, KG-Nr. 10120, Sonstige Straßenverke | 01.01.1900 | 0,0 | 0,0 | | | | | | |
| | 1/0030001/01430 | Grundstück Nr. 512, KG-Nr. 10120, landwirtschaftlich genu | 01.01.1900 | 0,0 | 0,0 | 5.343,45 | | | | | 5.343,45 |
| | 1/0020001/01064 | Grundstück Nr. 513, KG-Nr. 10120, Bauflächen Gebäude, f | 01.01.1900 | 0,0 | 0,0 | 1.205,99 | | | | | 1.205,99 |
| | 1/0010002/01073 | Grundstück Nr. 513, KG-Nr. 10120, Gewässer Stehende G | 01.01.1900 | 0,0 | 0,0 | 8.769,78 | | | | | 8.769,78 |
| | 1/0030001/00889 | Grundstück Nr. 513, KG-Nr. 10120, landwirtschaftlich genu | 01.01.1900 | 0,0 | 0,0 | 605,15 | | | | | 605,15 |
| | 1/0030001/01428 | Grundstück Nr. 513, KG-Nr. 10120, landwirtschaftlich genu | 01.01.1900 | 0,0 | 0,0 | 42.823,55 | | | | | 42.823,55 |
| | 1/0020004/01227 | Grundstück Nr. 513, KG-Nr. 10120, Sonstige Straßenverke | 01.01.1900 | 0,0 | 0,0 | 688,72 | | | | | 688,72 |
| | 1/0030001/00865 | Grundstück Nr. 522, KG-Nr. 10120, landwirtschaftlich genu | 01.01.1900 | 0,0 | 0,0 | 24.999,80 | | | | | 24.999,80 |

| MVAG | Ansatz Konto | Bezeichnung | Inbetrieb- nahme | RND | ND | Buchwert 31.12.2019 | Zugänge | Abgänge | Wertaufholung | Abschreibung/ Wertmind. | Buchwert 31.12.2020 |
|------|-----------------|--|---------------------|-----|-----|------------------------|---------|---------|---------------|----------------------------|------------------------|
| | 1/0020004/01235 | Grundstück Nr. 522, KG-Nr. 10120, Sonstige Straßenverke | 01.01.1900 | 0,0 | 0,0 | 773,00 | | | | | 773,00 |
| | 1/0030001/00870 | Grundstück Nr. 523, KG-Nr. 10120, landwirtschaftlich genu | 01.01.1900 | 0,0 | 0,0 | 301,35 | | | | | 301,35 |
| | 1/0030001/01474 | Grundstück Nr. 523, KG-Nr. 10120, landwirtschaftlich genu | 01.01.1900 | 0,0 | 0,0 | 1.903,65 | | | | | 1.903,65 |
| | 1/0030001/00942 | Grundstück Nr. 524, KG-Nr. 10120, landwirtschaftlich genu | 01.01.1900 | 0,0 | 0,0 | | | | | | |
| | 1/0030001/01456 | Grundstück Nr. 524, KG-Nr. 10120, landwirtschaftlich genu | 01.01.1900 | 0,0 | 0,0 | | | | | | |
| | 1/0030001/00890 | Grundstück Nr. 525, KG-Nr. 10120, landwirtschaftlich genu | 01.01.1900 | 0,0 | 0,0 | 63,70 | | | | | 63,70 |
| | 1/0030001/01426 | Grundstück Nr. 525, KG-Nr. 10120, landwirtschaftlich genu | 01.01.1900 | 0,0 | 0,0 | 382,20 | | | | | 382,20 |
| | 1/0030001/00911 | Grundstück Nr. 526, KG-Nr. 10120, landwirtschaftlich genu | 01.01.1900 | 0,0 | 0,0 | 1.055,95 | | | | | 1.055,95 |
| | 1/0020004/01085 | Grundstück Nr. 527, KG-Nr. 10120, Sonstige Straßenverke | 01.01.1900 | 0,0 | 0,0 | | | | | | |
| | 1/0020004/01515 | Grundstück Nr. 527, KG-Nr. 10120, Sonstige Verkehrsrand | 01.01.1900 | 0,0 | 0,0 | | | | | | |
| | 1/0030001/00845 | Grundstück Nr. 528/1, KG-Nr. 10120, landwirtschaftlich ger | 01.01.1900 | 0,0 | 0,0 | | | | | | |
| | 1/0020004/01185 | Grundstück Nr. 530, KG-Nr. 10120, Sonstige Straßenverke | 01.01.1900 | 0,0 | 0,0 | | | | | | |
| | 1/0030001/00918 | Grundstück Nr. 550, KG-Nr. 10118, landwirtschaftlich genu | 01.01.1900 | 0,0 | 0,0 | 1.251,95 | | | | | 1.251,95 |
| | 1/0030001/00876 | Grundstück Nr. 551/2, KG-Nr. 10118, landwirtschaftlich ger | 01.01.1900 | 0,0 | 0,0 | 458,15 | | | | | 458,15 |
| | 1/0030001/00884 | Grundstück Nr. 552, KG-Nr. 10118, landwirtschaftlich genu | 01.01.1900 | 0,0 | 0,0 | 529,20 | | | | | 529,20 |
| | 1/0020002/00957 | Grundstück Nr. 560, KG-Nr. 10116, Sonstige Betriebsfläche | 01.01.1900 | 0,0 | 0,0 | 44.214,79 | | | | | 44.214,79 |
| | 1/0020002/00961 | Grundstück Nr. 561, KG-Nr. 10116, Sonstige Betriebsfläche | 01.01.1900 | 0,0 | 0,0 | 59.732,83 | | | | | 59.732,83 |
| | 1/0030001/01635 | Grundstück Nr. 561, KG-Nr. 10116, Weingärten Weingärten | 01.01.1900 | 0,0 | 0,0 | 1.425,90 | | | | | 1.425,90 |
| | 1/0030001/00855 | Grundstück Nr. 564, KG-Nr. 10120, landwirtschaftlich genu | 01.01.1900 | 0,0 | 0,0 | 3.528,00 | | | | | 3.528,00 |
| | 1/0030001/00862 | Grundstück Nr. 565, KG-Nr. 10120, landwirtschaftlich genu | 01.01.1900 | 0,0 | 0,0 | 4.618,25 | | | | | 4.618,25 |
| | 1/0030002/01591 | Grundstück Nr. 565, KG-Nr. 10120, Wald Wälder, Fläche: 3 | 01.01.1900 | 0,0 | 0,0 | 4.770,15 | | | | | 4.770,15 |
| | 1/0030001/01458 | Grundstück Nr. 568, KG-Nr. 10118, landwirtschaftlich genu | 01.01.1900 | 0,0 | 0,0 | 1.251,95 | | | | | 1.251,95 |
| | 1/0020004/01130 | Grundstück Nr. 569, KG-Nr. 10120, Sonstige Straßenverke | 01.01.1900 | 0,0 | 0,0 | | | | | | |
| | 1/0030001/01028 | Grundstück Nr. 569/1, KG-Nr. 10118, Gärten Gärten, Fläch | 01.01.1900 | 0,0 | 0,0 | 1.011,29 | | | | | 1.011,29 |
| | 1/0030001/00844 | Grundstück Nr. 569/1, KG-Nr. 10118, landwirtschaftlich ger | 01.01.1900 | 0,0 | 0,0 | 2.601,90 | | | | | 2.601,90 |
| | 1/0030001/01467 | Grundstück Nr. 569/1, KG-Nr. 10118, landwirtschaftlich ger | 01.01.1900 | 0,0 | 0,0 | 159,25 | | | | | 159,25 |
| | 1/0020004/01358 | Grundstück Nr. 569/1, KG-Nr. 10118, Sonstige Straßenverl | 01.01.1900 | 0,0 | 0,0 | 1.856,93 | | | | | 1.856,93 |
| | 1/0030001/01473 | Grundstück Nr. 569/6, KG-Nr. 10118, landwirtschaftlich ger | 01.01.1900 | 0,0 | 0,0 | 186,20 | | | | | 186,20 |
| | 1/0020004/01287 | Grundstück Nr. 569/6, KG-Nr. 10118, Sonstige Straßenverl | 01.01.1900 | 0,0 | 0,0 | 110,43 | | | | | 110,43 |
| | 1/0030001/00922 | Grundstück Nr. 571, KG-Nr. 10118, landwirtschaftlich genu | 01.01.1900 | 0,0 | 0,0 | 139,65 | | | | | 139,65 |
| | 1/0030001/01421 | Grundstück Nr. 573/19, KG-Nr. 10118, landwirtschaftlich ge | 01.01.1900 | 0,0 | 0,0 | 4.074,35 | | | | | 4.074,35 |
| | 1/0030001/01468 | Grundstück Nr. 573/2, KG-Nr. 10118, landwirtschaftlich ger | 01.01.1900 | 0,0 | 0,0 | 1.609,65 | | | | | 1.609,65 |
| | 1/0030001/01480 | Grundstück Nr. 573/3, KG-Nr. 10118, landwirtschaftlich ger | 01.01.1900 | 0,0 | 0,0 | 23.218,65 | | | | | 23.218,65 |
| | 1/0030002/01593 | Grundstück Nr. 573/4, KG-Nr. 10118, Wald Wälder, Fläche | 01.01.1900 | 0,0 | 0,0 | 38.042,38 | | | | | 38.042,38 |
| | 1/0030001/00879 | Grundstück Nr. 573/5, KG-Nr. 10118, landwirtschaftlich ger | 01.01.1900 | 0,0 | 0,0 | 5.431,65 | | | | | 5.431,65 |
| | 1/0020004/01271 | Grundstück Nr. 574, KG-Nr. 10120, Sonstige Straßenverke | 01.01.1900 | 0,0 | 0,0 | | | | | | |
| | 1/0030002/01594 | Grundstück Nr. 574/2, KG-Nr. 10118, Wald Wälder, Fläche | 01.01.1900 | 0,0 | 0,0 | 41.635,30 | | | | | 41.635,30 |
| | 1/0030002/01584 | Grundstück Nr. 574/3, KG-Nr. 10118, Wald Wälder, Fläche | 01.01.1900 | 0,0 | 0,0 | 3.752,18 | | | | | 3.752,18 |
| | 1/0030001/01455 | Grundstück Nr. 575, KG-Nr. 10118, landwirtschaftlich genu | 01.01.1900 | 0,0 | 0,0 | 1.237,25 | | | | | 1.237,25 |

| MVAG | Ansatz Konto | Bezeichnung | Inbetrieb- nahme | RND | ND | Buchwert 31.12.2019 | Zugänge | Abgänge | Wertaufholung | Abschreibung/ Wertmind. | Buchwert 31.12.2020 |
|------|-----------------|--|---------------------|-----|-----|------------------------|---------|---------|---------------|----------------------------|------------------------|
| | 1/0020001/01054 | Grundstück Nr. 576/1, KG-Nr. 10118, Bauflächen Gebäude | 01.01.1900 | 0,0 | 0,0 | 494,02 | | | | | 494,02 |
| | 1/0030001/01025 | Grundstück Nr. 576/1, KG-Nr. 10118, Gärten Gärten, Fläch | 01.01.1900 | 0,0 | 0,0 | 8.253,04 | | | | | 8.253,04 |
| | 1/0030001/01481 | Grundstück Nr. 576/1, KG-Nr. 10118, landwirtschaftlich ger | 01.01.1900 | 0,0 | 0,0 | 23.578,80 | | | | | 23.578,80 |
| | 1/0030002/01574 | Grundstück Nr. 576/1, KG-Nr. 10118, Wald Wälder, Fläche | 01.01.1900 | 0,0 | 0,0 | 3.412,85 | | | | | 3.412,85 |
| | 1/0030001/01021 | Grundstück Nr. 576/10, KG-Nr. 10118, Gärten Gärten, Fläch | 01.01.1900 | 0,0 | 0,0 | 5.997,98 | | | | | 5.997,98 |
| | 1/0030001/01472 | Grundstück Nr. 576/11, KG-Nr. 10118, landwirtschaftlich ge | 01.01.1900 | 0,0 | 0,0 | 1.788,50 | | | | | 1.788,50 |
| | 1/0020004/01203 | Grundstück Nr. 576/8, KG-Nr. 10118, Sonstige Straßenverl | 01.01.1900 | 0,0 | 0,0 | | | | | | |
| | 1/0020004/01355 | Grundstück Nr. 576/9, KG-Nr. 10118, Sonstige Straßenverl | 01.01.1900 | 0,0 | 0,0 | | | | | | |
| | 1/0030002/01558 | Grundstück Nr. 579, KG-Nr. 10118, Wald Wälder, Fläche: 101.01.1900 | | 0,0 | 0,0 | 176,40 | | | | | 176,40 |
| | 1/0010002/01074 | Grundstück Nr. 581, KG-Nr. 10120, Gewässer Stehende G | 01.01.1900 | 0,0 | 0,0 | 948,15 | | | | | 948,15 |
| | 1/0030001/01470 | Grundstück Nr. 581, KG-Nr. 10120, landwirtschaftlich genu | 01.01.1900 | 0,0 | 0,0 | 18.301,50 | | | | | 18.301,50 |
| | 1/0030001/00881 | Grundstück Nr. 582, KG-Nr. 10120, landwirtschaftlich genu | 01.01.1900 | 0,0 | 0,0 | | | | | | |
| | 1/0030001/01464 | Grundstück Nr. 582, KG-Nr. 10120, landwirtschaftlich genu | 01.01.1900 | 0,0 | 0,0 | | | | | | |
| | 1/0020004/01291 | Grundstück Nr. 582, KG-Nr. 10120, Sonstige Straßenverke | 01.01.1900 | 0,0 | 0,0 | | | | | | |
| | 1/0030001/00914 | Grundstück Nr. 584, KG-Nr. 10120, landwirtschaftlich genu | 01.01.1900 | 0,0 | 0,0 | | | | | | |
| | 1/0020004/01253 | Grundstück Nr. 584, KG-Nr. 10120, Sonstige Straßenverke | 01.01.1900 | 0,0 | 0,0 | | | | | | |
| | 1/0030001/00933 | Grundstück Nr. 587, KG-Nr. 10120, landwirtschaftlich genu | 01.01.1900 | 0,0 | 0,0 | | | | | | |
| | 1/0030001/01427 | Grundstück Nr. 587, KG-Nr. 10120, landwirtschaftlich genu | 01.01.1900 | 0,0 | 0,0 | | | | | | |
| | 1/0020004/01337 | Grundstück Nr. 587, KG-Nr. 10120, Sonstige Straßenverke | 01.01.1900 | 0,0 | 0,0 | | | | | | |
| | 1/0020004/01415 | Grundstück Nr. 588, KG-Nr. 10120, Sonstige Straßenverke | 01.01.1900 | 0,0 | 0,0 | | | | | | |
| | 1/0020004/01410 | Grundstück Nr. 589, KG-Nr. 10120, Sonstige Straßenverke | 01.01.1900 | 0,0 | 0,0 | | | | | | |
| | 1/0010002/00972 | Grundstück Nr. 590, KG-Nr. 10120, Gewässer Fließende G | 01.01.1900 | 0,0 | 0,0 | | | | | | |
| | 1/0030001/00913 | Grundstück Nr. 590, KG-Nr. 10120, landwirtschaftlich genu | 01.01.1900 | 0,0 | 0,0 | | | | | | |
| | 1/0020004/01076 | Grundstück Nr. 591, KG-Nr. 10120, Sonstige Straßenverke | 01.01.1900 | 0,0 | 0,0 | | | | | | |
| | 1/0030001/00939 | Grundstück Nr. 593, KG-Nr. 10120, landwirtschaftlich genu | 01.01.1900 | 0,0 | 0,0 | 22.792,35 | | | | | 22.792,35 |
| | 1/0020002/00968 | Grundstück Nr. 593, KG-Nr. 10120, Sonstige Betriebsfläch | 01.01.1900 | 0,0 | 0,0 | 871,80 | | | | | 871,80 |
| | 1/0030002/01609 | Grundstück Nr. 593, KG-Nr. 10120, Wald Wälder, Fläche: 5 | 01.01.1900 | 0,0 | 0,0 | 7.117,25 | | | | | 7.117,25 |
| | 1/0030001/00872 | Grundstück Nr. 594/1, KG-Nr. 10120, landwirtschaftlich ger | 01.01.1900 | 0,0 | 0,0 | | | | | | |
| | 1/0020004/01159 | Grundstück Nr. 594/1, KG-Nr. 10120, Sonstige Straßenverl | 01.01.1900 | 0,0 | 0,0 | | | | | | |
| | 1/0030001/00899 | Grundstück Nr. 596, KG-Nr. 10116, landwirtschaftlich genu | 01.01.1900 | 0,0 | 0,0 | 8.971,90 | | | | | 8.971,90 |
| | 1/0030001/01425 | Grundstück Nr. 596, KG-Nr. 10116, landwirtschaftlich genu | 01.01.1900 | 0,0 | 0,0 | 343,00 | | | | | 343,00 |
| | 1/0030001/01009 | Grundstück Nr. 6, KG-Nr. 10118, Gärten Gärten, Fläche: 10 | 01.01.1900 | 0,0 | 0,0 | 1.917,96 | | | | | 1.917,96 |
| | 1/0030001/01418 | Grundstück Nr. 600/13, KG-Nr. 10120, landwirtschaftlich ge | 01.01.1900 | 0,0 | 0,0 | 2.768,50 | | | | | 2.768,50 |
| | 1/0030001/00937 | Grundstück Nr. 600/3, KG-Nr. 10120, landwirtschaftlich ger | 01.01.1900 | 0,0 | 0,0 | | | | | | |
| | 1/0030001/00930 | Grundstück Nr. 600/6, KG-Nr. 10120, landwirtschaftlich ger | 01.01.1900 | 0,0 | 0,0 | 1.820,35 | | | | | 1.820,35 |
| | 1/0020004/01129 | Grundstück Nr. 601, KG-Nr. 10120, Sonstige Straßenverke | 01.01.1900 | 0,0 | 0,0 | | | | | | |
| | 1/0020004/01361 | Grundstück Nr. 605, KG-Nr. 10120, Sonstige Straßenverke | 01.01.1900 | 0,0 | 0,0 | | | | | | |
| | 1/0030002/01555 | Grundstück Nr. 610, KG-Nr. 10118, Wald Wälder, Fläche: 101.01.1900 | | 0,0 | 0,0 | 139,65 | | | | | 139,65 |
| | 1/0020004/01097 | Grundstück Nr. 610, KG-Nr. 10120, Sonstige Straßenverke | 01.01.1900 | 0,0 | 0,0 | | | | | | |

| MVAG | Ansatz Konto | Bezeichnung | Inbetrieb- nahme | RND | ND | Buchwert 31.12.2019 | Zugänge | Abgänge | Wertaufholung | Abschreibung/ Wertmind. | Buchwert 31.12.2020 |
|------|-----------------|---|---------------------|-----|-----|------------------------|---------|---------|---------------|----------------------------|------------------------|
| | 1/0030002/01581 | Grundstück Nr. 611, KG-Nr. 10118, Wald Wälder, Fläche: 2 01.01.1900 | | 0,0 | 0,0 | 317,28 | | | | | 317,28 |
| | 1/0010002/00975 | Grundstück Nr. 616, KG-Nr. 10120, Gewässer Fließende G 01.01.1900 | | 0,0 | 0,0 | | | | | | |
| | 1/0020004/01107 | Grundstück Nr. 617, KG-Nr. 10120, Sonstige Straßenverke 01.01.1900 | | 0,0 | 0,0 | | | | | | |
| | 1/0020004/01374 | Grundstück Nr. 619, KG-Nr. 10120, Sonstige Straßenverke 01.01.1900 | | 0,0 | 0,0 | | | | | | |
| | 1/0010002/00984 | Grundstück Nr. 620, KG-Nr. 10120, Gewässer Fließende G 01.01.1900 | | 0,0 | 0,0 | | | | | | |
| | 1/0030002/01601 | Grundstück Nr. 620/4, KG-Nr. 10116, Wald Wälder, Fläche 01.01.1900 | | 0,0 | 0,0 | 4.929,40 | | | | | 4.929,40 |
| | 1/0030002/01619 | Grundstück Nr. 620/5, KG-Nr. 10116, Wald Wälder, Fläche 01.01.1900 | | 0,0 | 0,0 | 7.855,93 | | | | | 7.855,93 |
| | 1/0030001/00908 | Grundstück Nr. 620/7, KG-Nr. 10116, landwirtschaftlich ger 01.01.1900 | | 0,0 | 0,0 | 11.882,50 | | | | | 11.882,50 |
| | 1/0030001/01448 | Grundstück Nr. 620/7, KG-Nr. 10116, landwirtschaftlich ger 01.01.1900 | | 0,0 | 0,0 | 101.091,90 | | | | | 101.091,90 |
| | 1/0030001/01424 | Grundstück Nr. 621, KG-Nr. 10116, landwirtschaftlich genu 01.01.1900 | | 0,0 | 0,0 | 33.797,75 | | | | | 33.797,75 |
| | 1/0030002/01585 | Grundstück Nr. 622, KG-Nr. 10116, Wald Wälder, Fläche: 3 01.01.1900 | | 0,0 | 0,0 | 3.872,23 | | | | | 3.872,23 |
| | 1/0030002/01615 | Grundstück Nr. 624, KG-Nr. 10116, Wald Wälder, Fläche: 5 01.01.1900 | | 0,0 | 0,0 | 659,05 | | | | | 659,05 |
| | 1/0010002/00980 | Grundstück Nr. 624, KG-Nr. 10120, Gewässer Fließende G 01.01.1900 | | 0,0 | 0,0 | | | | | | |
| | 1/0030002/01568 | Grundstück Nr. 625, KG-Nr. 10116, Wald Wälder, Fläche: 2 01.01.1900 | | 0,0 | 0,0 | 2.630,08 | | | | | 2.630,08 |
| | 1/0020004/01099 | Grundstück Nr. 625, KG-Nr. 10120, Sonstige Straßenverke 01.01.1900 | | 0,0 | 0,0 | | | | | | |
| | 1/0020002/00948 | Grundstück Nr. 626, KG-Nr. 10116, Sonstige Betriebsfläche 01.01.1900 | | 0,0 | 0,0 | 22.637,74 | | | | | 22.637,74 |
| | 1/0030002/01552 | Grundstück Nr. 626, KG-Nr. 10116, Wald Wälder, Fläche: 101.01.1900 | | 0,0 | 0,0 | 13.766,55 | | | | | 13.766,55 |
| | 1/0020004/01172 | Grundstück Nr. 626, KG-Nr. 10120, Sonstige Straßenverke 01.01.1900 | | 0,0 | 0,0 | | | | | | |
| | 1/0030002/01580 | Grundstück Nr. 627, KG-Nr. 10116, Wald Wälder, Fläche: 2 01.01.1900 | | 0,0 | 0,0 | 31.303,65 | | | | | 31.303,65 |
| | 1/0020004/01118 | Grundstück Nr. 629/2, KG-Nr. 10116, Sonstige Straßenverke 01.01.1900 | | 0,0 | 0,0 | | | | | | |
| | 1/0020004/01182 | Grundstück Nr. 630, KG-Nr. 10120, Sonstige Straßenverke 01.01.1900 | | 0,0 | 0,0 | | | | | | |
| | 1/0020004/01254 | Grundstück Nr. 633, KG-Nr. 10120, Sonstige Straßenverke 01.01.1900 | | 0,0 | 0,0 | | | | | | |
| | 1/0020004/01519 | Grundstück Nr. 633, KG-Nr. 10120, Sonstige Verkehrsrand 01.01.1900 | | 0,0 | 0,0 | | | | | | |
| | 1/0030001/00887 | Grundstück Nr. 633/2, KG-Nr. 10118, landwirtschaftlich ger 01.01.1900 | | 0,0 | 0,0 | 573,30 | | | | | 573,30 |
| | 1/0030001/01417 | Grundstück Nr. 633/3, KG-Nr. 10118, landwirtschaftlich ger 01.01.1900 | | 0,0 | 0,0 | 3.278,10 | | | | | 3.278,10 |
| | 1/0020004/01205 | Grundstück Nr. 635, KG-Nr. 10120, Sonstige Straßenverke 01.01.1900 | | 0,0 | 0,0 | | | | | | |
| | 1/0020004/01170 | Grundstück Nr. 659, KG-Nr. 10120, Sonstige Straßenverke 01.01.1900 | | 0,0 | 0,0 | | | | | | |
| | 1/0020004/01093 | Grundstück Nr. 661, KG-Nr. 10120, Sonstige Straßenverke 01.01.1900 | | 0,0 | 0,0 | | | | | | |
| | 1/0020004/01199 | Grundstück Nr. 662, KG-Nr. 10120, Sonstige Straßenverke 01.01.1900 | | 0,0 | 0,0 | | | | | | |
| | 1/0010002/00988 | Grundstück Nr. 665, KG-Nr. 10120, Gewässer Fließende G 01.01.1900 | | 0,0 | 0,0 | | | | | | |
| | 1/0020004/01305 | Grundstück Nr. 666, KG-Nr. 10120, Sonstige Straßenverke 01.01.1900 | | 0,0 | 0,0 | | | | | | |
| | 1/0020004/01220 | Grundstück Nr. 675, KG-Nr. 10120, Sonstige Straßenverke 01.01.1900 | | 0,0 | 0,0 | | | | | | |
| | 1/0020004/01094 | Grundstück Nr. 683, KG-Nr. 10120, Sonstige Straßenverke 01.01.1900 | | 0,0 | 0,0 | | | | | | |
| | 1/0030001/00843 | Grundstück Nr. 685, KG-Nr. 10120, landwirtschaftlich genu 01.01.1900 | | 0,0 | 0,0 | 2.548,00 | | | | | 2.548,00 |
| | 1/0030001/00883 | Grundstück Nr. 686, KG-Nr. 10120, landwirtschaftlich genu 01.01.1900 | | 0,0 | 0,0 | 507,15 | | | | | 507,15 |
| | 1/0020004/01264 | Grundstück Nr. 686/2, KG-Nr. 10118, Sonstige Straßenverke 01.01.1900 | | 0,0 | 0,0 | | | | | | |
| | 1/0030001/00919 | Grundstück Nr. 687, KG-Nr. 10120, landwirtschaftlich genu 01.01.1900 | | 0,0 | 0,0 | 1.269,10 | | | | | 1.269,10 |
| | 1/0030001/00842 | Grundstück Nr. 688, KG-Nr. 10120, landwirtschaftlich genu 01.01.1900 | | 0,0 | 0,0 | 2.540,65 | | | | | 2.540,65 |
| | 1/0020004/01169 | Grundstück Nr. 69, KG-Nr. 10120, Sonstige Straßenverkeh 01.01.1900 | | 0,0 | 0,0 | | | | | | |

| MVAG | Ansatz Konto | Bezeichnung | Inbetrieb- nahme | RND | ND | Buchwert 31.12.2019 | Zugänge | Abgänge | Wertaufholung | Abschreibung/ Wertmind. | Buchwert 31.12.2020 |
|------|-----------------|--|---------------------|-----|-----|------------------------|---------|---------|---------------|----------------------------|------------------------|
| | 1/0030001/00846 | Grundstück Nr. 691, KG-Nr. 10120, landwirtschaftlich genu | 01.01.1900 | 0,0 | 0,0 | 2.788,10 | | | | | 2.788,10 |
| | 1/0030001/00910 | Grundstück Nr. 692, KG-Nr. 10120, landwirtschaftlich genu | 01.01.1900 | 0,0 | 0,0 | 1.048,60 | | | | | 1.048,60 |
| | 1/0030001/00905 | Grundstück Nr. 701, KG-Nr. 10120, landwirtschaftlich genu | 01.01.1900 | 0,0 | 0,0 | | | | | | |
| | 1/0030001/01475 | Grundstück Nr. 701, KG-Nr. 10120, landwirtschaftlich genu | 01.01.1900 | 0,0 | 0,0 | | | | | | |
| | 1/0020004/01390 | Grundstück Nr. 701, KG-Nr. 10120, Sonstige Straßenverke | 01.01.1900 | 0,0 | 0,0 | | | | | | |
| | 1/0030002/01566 | Grundstück Nr. 705, KG-Nr. 10118, Wald Wälder, Fläche: 2 | 01.01.1900 | 0,0 | 0,0 | 2.533,30 | | | | | 2.533,30 |
| | 1/0030001/00916 | Grundstück Nr. 706, KG-Nr. 10118, landwirtschaftlich genu | 01.01.1900 | 0,0 | 0,0 | 1.183,35 | | | | | 1.183,35 |
| | 1/0030002/01586 | Grundstück Nr. 706, KG-Nr. 10118, Wald Wälder, Fläche: 3 | 01.01.1900 | 0,0 | 0,0 | 4.096,40 | | | | | 4.096,40 |
| | 1/0020004/01146 | Grundstück Nr. 708, KG-Nr. 10120, Sonstige Straßenverke | 01.01.1900 | 0,0 | 0,0 | | | | | | |
| | 1/0020004/01091 | Grundstück Nr. 712, KG-Nr. 10120, Sonstige Straßenverke | 01.01.1900 | 0,0 | 0,0 | | | | | | |
| | 1/0020004/01401 | Grundstück Nr. 719, KG-Nr. 10120, Sonstige Straßenverke | 01.01.1900 | 0,0 | 0,0 | | | | | | |
| | 1/0020004/01369 | Grundstück Nr. 724/4, KG-Nr. 10136, Sonstige Straßenver | 01.01.1900 | 0,0 | 0,0 | | | | | | |
| | 1/0030002/01598 | Grundstück Nr. 733, KG-Nr. 10118, Wald Wälder, Fläche: 3 | 01.01.1900 | 0,0 | 0,0 | 444,68 | | | | | 444,68 |
| | 1/0020004/01138 | Grundstück Nr. 746/1, KG-Nr. 10120, Sonstige Straßenver | 01.01.1900 | 0,0 | 0,0 | | | | | | |
| | 1/0020004/01202 | Grundstück Nr. 754, KG-Nr. 10120, Sonstige Straßenverke | 01.01.1900 | 0,0 | 0,0 | | | | | | |
| | 1/0020001/01050 | Grundstück Nr. 76, KG-Nr. 10136, Bauflächen Gebäude, Fl | 01.01.1900 | 0,0 | 0,0 | 377,78 | | | | | 377,78 |
| | 1/0020001/01070 | Grundstück Nr. 76, KG-Nr. 10136, Bauflächen Gebäudenet | 01.01.1900 | 0,0 | 0,0 | 6.538,50 | | | | | 6.538,50 |
| | 1/0010001/01003 | Grundstück Nr. 76, KG-Nr. 10136, Sonstige Freizeiflächen | 01.01.1900 | 0,0 | 0,0 | 2.696,77 | | | | | 2.696,77 |
| | 1/0030001/01442 | Grundstück Nr. 77, KG-Nr. 10120, landwirtschaftlich genutz | 01.01.1900 | 0,0 | 0,0 | 855,05 | | | | | 855,05 |
| | 1/0020004/01140 | Grundstück Nr. 77, KG-Nr. 10136, Sonstige Straßenverkeh | 01.01.1900 | 0,0 | 0,0 | 290,60 | | 360,00 | 69,40 | | |
| | 1/0020004/01484 | Grundstück Nr. 77, KG-Nr. 10136, Sonstige Verkehrsrandfl. | 01.01.1900 | 0,0 | 0,0 | 2.990,27 | | | | | 2.990,27 |
| | 1/0020004/01179 | Grundstück Nr. 776, KG-Nr. 10120, Sonstige Straßenverke | 01.01.1900 | 0,0 | 0,0 | | | | | | |
| | 1/0020004/01189 | Grundstück Nr. 777, KG-Nr. 10120, Sonstige Straßenverke | 01.01.1900 | 0,0 | 0,0 | | | | | | |
| | 1/0030001/01022 | Grundstück Nr. 78/20, KG-Nr. 10136, Gärten Gärten, Fläch | 01.01.1900 | 0,0 | 0,0 | 6.067,73 | | | | | 6.067,73 |
| | 1/0020004/01110 | Grundstück Nr. 78/20, KG-Nr. 10136, Sonstige Straßenver | 01.01.1900 | 0,0 | 0,0 | 4.574,04 | | | | | 4.574,04 |
| | 1/0020004/01520 | Grundstück Nr. 78/20, KG-Nr. 10136, Sonstige Verkehrsra | 01.01.1900 | 0,0 | 0,0 | 1.194,37 | | | | | 1.194,37 |
| | 1/0020004/01188 | Grundstück Nr. 780/1, KG-Nr. 10136, Sonstige Straßenver | 01.01.1900 | 0,0 | 0,0 | | | | | | |
| | 1/0020004/01083 | Grundstück Nr. 780/2, KG-Nr. 10136, Sonstige Straßenver | 01.01.1900 | 0,0 | 0,0 | | | | | | |
| | 1/0020004/01131 | Grundstück Nr. 781/1, KG-Nr. 10136, Sonstige Straßenver | 01.01.1900 | 0,0 | 0,0 | | | | | | |
| | 1/0020004/01383 | Grundstück Nr. 781/3, KG-Nr. 10136, Sonstige Straßenver | 01.01.1900 | 0,0 | 0,0 | | | | | | |
| | 1/0020004/01167 | Grundstück Nr. 781/4, KG-Nr. 10136, Sonstige Straßenver | 01.01.1900 | 0,0 | 0,0 | | | | | | |
| | 1/0020004/01347 | Grundstück Nr. 782, KG-Nr. 10136, Sonstige Straßenverke | 01.01.1900 | 0,0 | 0,0 | | | 360,00 | 360,00 | | |
| | 1/0020004/01399 | Grundstück Nr. 783, KG-Nr. 10136, Sonstige Straßenverke | 01.01.1900 | 0,0 | 0,0 | | | | | | |
| | 1/0020004/01332 | Grundstück Nr. 785, KG-Nr. 10120, Sonstige Straßenverke | 01.01.1900 | 0,0 | 0,0 | | | | | | |
| | 1/0020004/01211 | Grundstück Nr. 785/2, KG-Nr. 10136, Sonstige Straßenver | 01.01.1900 | 0,0 | 0,0 | | | | | | |
| | 1/0020004/01526 | Grundstück Nr. 785/2, KG-Nr. 10136, Sonstige Verkehrsra | 01.01.1900 | 0,0 | 0,0 | | | | | | |
| | 1/0030002/01590 | Grundstück Nr. 786, KG-Nr. 10120, Wald Wälder, Fläche: 3 | 01.01.1900 | 0,0 | 0,0 | | | | | | |
| | 1/0010002/00976 | Grundstück Nr. 786/2, KG-Nr. 10136, Gewässer Fließende | 01.01.1900 | 0,0 | 0,0 | | | | | | |
| | 1/0020004/01411 | Grundstück Nr. 786/2, KG-Nr. 10136, Sonstige Straßenver | 01.01.1900 | 0,0 | 0,0 | | | | | | |

| MVAG | Ansatz Konto | Bezeichnung | Inbetrieb- nahme | RND | ND | Buchwert 31.12.2019 | Zugänge | Abgänge | Wertaufholung | Abschreibung/ Wertmind. | Buchwert 31.12.2020 |
|------|-----------------|--|---------------------|-----|-----|------------------------|---------|---------|---------------|----------------------------|------------------------|
| | 1/0020004/01335 | Grundstück Nr. 786/3, KG-Nr. 10136, Sonstige Straßenverl | 01.01.1900 | 0,0 | 0,0 | | | | | | |
| | 1/0020004/01078 | Grundstück Nr. 788/3, KG-Nr. 10136, Sonstige Straßenverl | 01.01.1900 | 0,0 | 0,0 | | | | | | |
| | 1/0030001/00841 | Grundstück Nr. 789/2, KG-Nr. 10136, landwirtschaftlich ger | 01.01.1900 | 0,0 | 0,0 | | | | | | |
| | 1/0020004/01239 | Grundstück Nr. 789/2, KG-Nr. 10136, Sonstige Straßenverl | 01.01.1900 | 0,0 | 0,0 | | | | | | |
| | 1/0030001/01013 | Grundstück Nr. 79/1, KG-Nr. 10136, Gärten Gärten, Fläche | 01.01.1900 | 0,0 | 0,0 | 2.429,42 | | | | | 2.429,42 |
| | 1/0020004/01506 | Grundstück Nr. 79/2, KG-Nr. 10136, Sonstige Verkehrsran | 01.01.1900 | 0,0 | 0,0 | 697,44 | | | | | 697,44 |
| | 1/0020004/01174 | Grundstück Nr. 790, KG-Nr. 10136, Sonstige Straßenverke | 01.01.1900 | 0,0 | 0,0 | | | | | | |
| | 1/0020004/01489 | Grundstück Nr. 790, KG-Nr. 10136, Sonstige Verkehrsran | 01.01.1900 | 0,0 | 0,0 | | | | | | |
| | 1/0020004/01365 | Grundstück Nr. 794/2, KG-Nr. 10136, Sonstige Straßenverl | 01.01.1900 | 0,0 | 0,0 | | | | | | |
| | 1/0020004/01292 | Grundstück Nr. 795/2, KG-Nr. 10136, Sonstige Straßenverl | 01.01.1900 | 0,0 | 0,0 | | | | | | |
| | 1/0020004/01416 | Grundstück Nr. 797/2, KG-Nr. 10136, Sonstige Straßenverl | 01.01.1900 | 0,0 | 0,0 | | | | | | |
| | 1/0030001/00941 | Grundstück Nr. 797/3, KG-Nr. 10136, landwirtschaftlich ger | 01.01.1900 | 0,0 | 0,0 | | | | | | |
| | 1/0030001/00864 | Grundstück Nr. 798, KG-Nr. 10120, landwirtschaftlich genu | 01.01.1900 | 0,0 | 0,0 | | | | | | |
| | 1/0020004/01087 | Grundstück Nr. 798, KG-Nr. 10120, Sonstige Straßenverke | 01.01.1900 | 0,0 | 0,0 | | | | | | |
| | 1/0020004/01121 | Grundstück Nr. 798/1, KG-Nr. 10136, Sonstige Straßenverl | 01.01.1900 | 0,0 | 0,0 | | | | | | |
| | 1/0020004/01148 | Grundstück Nr. 799, KG-Nr. 10136, Sonstige Straßenverke | 01.01.1900 | 0,0 | 0,0 | | | | | | |
| | 1/0020004/01372 | Grundstück Nr. 800, KG-Nr. 10136, Sonstige Straßenverke | 01.01.1900 | 0,0 | 0,0 | | | | | | |
| | 1/0030001/00848 | Grundstück Nr. 801, KG-Nr. 10120, landwirtschaftlich genu | 01.01.1900 | 0,0 | 0,0 | | | | | | |
| | 1/0020004/01252 | Grundstück Nr. 801/2, KG-Nr. 10136, Sonstige Straßenverl | 01.01.1900 | 0,0 | 0,0 | | | | | | |
| | 1/0020004/01198 | Grundstück Nr. 802, KG-Nr. 10136, Sonstige Straßenverke | 01.01.1900 | 0,0 | 0,0 | | | | | | |
| | 1/0020004/01312 | Grundstück Nr. 803/2, KG-Nr. 10136, Sonstige Straßenverl | 01.01.1900 | 0,0 | 0,0 | | | | | | |
| | 1/0030001/00858 | Grundstück Nr. 804, KG-Nr. 10120, landwirtschaftlich genu | 01.01.1900 | 0,0 | 0,0 | | | | | | |
| | 1/0020004/01260 | Grundstück Nr. 804, KG-Nr. 10136, Sonstige Straßenverke | 01.01.1900 | 0,0 | 0,0 | | | | | | |
| | 1/0020004/01319 | Grundstück Nr. 805, KG-Nr. 10120, Sonstige Straßenverke | 01.01.1900 | 0,0 | 0,0 | | | | | | |
| | 1/0020004/01301 | Grundstück Nr. 805, KG-Nr. 10136, Sonstige Straßenverke | 01.01.1900 | 0,0 | 0,0 | | | | | | |
| | 1/0030001/00869 | Grundstück Nr. 806, KG-Nr. 10120, landwirtschaftlich genu | 01.01.1900 | 0,0 | 0,0 | | | | | | |
| | 1/0020004/01191 | Grundstück Nr. 806, KG-Nr. 10120, Sonstige Straßenverke | 01.01.1900 | 0,0 | 0,0 | | | | | | |
| | 1/0020004/01242 | Grundstück Nr. 806, KG-Nr. 10136, Sonstige Straßenverke | 01.01.1900 | 0,0 | 0,0 | | | | | | |
| | 1/0020002/00955 | Grundstück Nr. 807/3, KG-Nr. 10136, Sonstige Betriebsfläc | 01.01.1900 | 0,0 | 0,0 | | | | | | |
| | 1/0020004/01386 | Grundstück Nr. 807/3, KG-Nr. 10136, Sonstige Straßenverl | 01.01.1900 | 0,0 | 0,0 | | | | | | |
| | 1/0020004/01491 | Grundstück Nr. 807/3, KG-Nr. 10136, Sonstige Verkehrsrr | 01.01.1900 | 0,0 | 0,0 | | | | | | |
| | 1/0020004/01513 | Grundstück Nr. 808/2, KG-Nr. 10136, Sonstige Verkehrsrr | 01.01.1900 | 0,0 | 0,0 | | | | | | |
| | 1/0020004/01112 | Grundstück Nr. 813, KG-Nr. 10120, Sonstige Straßenverke | 01.01.1900 | 0,0 | 0,0 | | | | | | |
| | 1/0020004/01340 | Grundstück Nr. 820, KG-Nr. 10136, Sonstige Straßenverke | 01.01.1900 | 0,0 | 0,0 | | | | | | |
| | 1/0030001/00895 | Grundstück Nr. 821, KG-Nr. 10136, landwirtschaftlich genu | 01.01.1900 | 0,0 | 0,0 | | | | | | |
| | 1/0020004/01096 | Grundstück Nr. 825, KG-Nr. 10136, Sonstige Straßenverke | 01.01.1900 | 0,0 | 0,0 | | | | | | |
| | 1/0020004/01381 | Grundstück Nr. 826, KG-Nr. 10136, Sonstige Straßenverke | 01.01.1900 | 0,0 | 0,0 | 2.295,74 | | | | | 2.295,74 |
| | 1/0020004/01119 | Grundstück Nr. 832, KG-Nr. 10136, Sonstige Straßenverke | 01.01.1900 | 0,0 | 0,0 | | | | | | |
| | 1/0030001/00891 | Grundstück Nr. 836, KG-Nr. 10118, landwirtschaftlich genu | 01.01.1900 | 0,0 | 0,0 | 656,60 | | | | | 656,60 |

| MVAG | Ansatz Konto | Bezeichnung | Inbetrieb- nahme | RND | ND | Buchwert 31.12.2019 | Zugänge | Abgänge | Wertaufholung | Abschreibung/ Wertmind. | Buchwert 31.12.2020 |
|------|-----------------|---|---------------------|-----|-----|------------------------|---------|---------|---------------|----------------------------|------------------------|
| | 1/0030002/01547 | Grundstück Nr. 836, KG-Nr. 10118, Wald Wälder, Fläche: 101.01.1900 | | 0,0 | 0,0 | 2.178,05 | | | | | 2.178,05 |
| | 1/0020004/01248 | Grundstück Nr. 838, KG-Nr. 10136, Sonstige Straßenverke 01.01.1900 | | 0,0 | 0,0 | | | | | | |
| | 1/0020004/01161 | Grundstück Nr. 839/2, KG-Nr. 10116, Sonstige Straßenverl 01.01.1900 | | 0,0 | 0,0 | | | | | | |
| | 1/0030001/01440 | Grundstück Nr. 841, KG-Nr. 10116, landwirtschaftlich genu 01.01.1900 | | 0,0 | 0,0 | 769,30 | | | | | 769,30 |
| | 1/0030001/00906 | Grundstück Nr. 841, KG-Nr. 10136, landwirtschaftlich genu 01.01.1900 | | 0,0 | 0,0 | | | | | | |
| | 1/0030001/00896 | Grundstück Nr. 842, KG-Nr. 10116, landwirtschaftlich genu 01.01.1900 | | 0,0 | 0,0 | 8.053,15 | | | | | 8.053,15 |
| | 1/0020004/01246 | Grundstück Nr. 843, KG-Nr. 10136, Sonstige Straßenverke 01.01.1900 | | 0,0 | 0,0 | | | | | | |
| | 1/0020004/01389 | Grundstück Nr. 846, KG-Nr. 10136, Sonstige Straßenverke 01.01.1900 | | 0,0 | 0,0 | | | | | | |
| | 1/0020004/01181 | Grundstück Nr. 847, KG-Nr. 10136, Sonstige Straßenverke 01.01.1900 | | 0,0 | 0,0 | | | | | | |
| | 1/0020004/01503 | Grundstück Nr. 847, KG-Nr. 10136, Sonstige Verkehrsrand 01.01.1900 | | 0,0 | 0,0 | | | | | | |
| | 1/0020004/01382 | Grundstück Nr. 852, KG-Nr. 10136, Sonstige Straßenverke 01.01.1900 | | 0,0 | 0,0 | | | | | | |
| | 1/0020002/00952 | Grundstück Nr. 853, KG-Nr. 10136, Sonstige Betriebsfläch 01.01.1900 | | 0,0 | 0,0 | 34.247,21 | | | | | 34.247,21 |
| | 1/0030001/01438 | Grundstück Nr. 856, KG-Nr. 10120, landwirtschaftlich genu 01.01.1900 | | 0,0 | 0,0 | | | | | | |
| | 1/0020004/01394 | Grundstück Nr. 856, KG-Nr. 10120, Sonstige Straßenverke 01.01.1900 | | 0,0 | 0,0 | | | | | | |
| | 1/0020004/01135 | Grundstück Nr. 858, KG-Nr. 10120, Sonstige Straßenverke 01.01.1900 | | 0,0 | 0,0 | | | | | | |
| | 1/0010002/00979 | Grundstück Nr. 859, KG-Nr. 10136, Gewässer Fließende G 01.01.1900 | | 0,0 | 0,0 | | | | | | |
| | 1/0030001/00894 | Grundstück Nr. 86, KG-Nr. 10116, landwirtschaftlich genutz 01.01.1900 | | 0,0 | 0,0 | | | | | | |
| | 1/0020004/01126 | Grundstück Nr. 860, KG-Nr. 10136, Sonstige Straßenverke 01.01.1900 | | 0,0 | 0,0 | | | | | | |
| | 1/0020004/01197 | Grundstück Nr. 867, KG-Nr. 10136, Sonstige Straßenverke 01.01.1900 | | 0,0 | 0,0 | | | | | | |
| | 1/0020004/01187 | Grundstück Nr. 868, KG-Nr. 10120, Sonstige Straßenverke 01.01.1900 | | 0,0 | 0,0 | | | | | | |
| | 1/0030002/01605 | Grundstück Nr. 874, KG-Nr. 10118, Wald Wälder, Fläche: 401.01.1900 | | 0,0 | 0,0 | 6.084,58 | | | | | 6.084,58 |
| | 1/0020004/01329 | Grundstück Nr. 874, KG-Nr. 10120, Sonstige Straßenverke 01.01.1900 | | 0,0 | 0,0 | | | | | | |
| | 1/0030002/01541 | Grundstück Nr. 875, KG-Nr. 10118, Wald Wälder, Fläche: 101.01.1900 | | 0,0 | 0,0 | 1.951,43 | | | | | 1.951,43 |
| | 1/0010002/00994 | Grundstück Nr. 875, KG-Nr. 10120, Gewässer Fließende G 01.01.1900 | | 0,0 | 0,0 | | | | | | |
| | 1/0020004/01247 | Grundstück Nr. 876, KG-Nr. 10136, Sonstige Straßenverke 01.01.1900 | | 0,0 | 0,0 | | | | | | |
| | 1/0020004/01120 | Grundstück Nr. 876/1, KG-Nr. 10118, Sonstige Straßenverl 01.01.1900 | | 0,0 | 0,0 | | | | | | |
| | 1/0020004/01527 | Grundstück Nr. 876/1, KG-Nr. 10118, Sonstige Verkehrsrar 01.01.1900 | | 0,0 | 0,0 | | | | | | |
| | 1/0020004/01341 | Grundstück Nr. 876/10, KG-Nr. 10118, Sonstige Straßenve 01.01.1900 | | 0,0 | 0,0 | | | | | | |
| | 1/0020004/01150 | Grundstück Nr. 876/11, KG-Nr. 10118, Sonstige Straßenve 01.01.1900 | | 0,0 | 0,0 | | | | | | |
| | 1/0020004/01233 | Grundstück Nr. 876/12, KG-Nr. 10118, Sonstige Straßenve 01.01.1900 | | 0,0 | 0,0 | | | | | | |
| | 1/0020004/01221 | Grundstück Nr. 876/13, KG-Nr. 10118, Sonstige Straßenve 01.01.1900 | | 0,0 | 0,0 | | | | | | |
| | 1/0020004/01160 | Grundstück Nr. 876/14, KG-Nr. 10118, Sonstige Straßenve 01.01.1900 | | 0,0 | 0,0 | 496,93 | | | | | 496,93 |
| | 1/0020004/01318 | Grundstück Nr. 876/3, KG-Nr. 10118, Sonstige Straßenverl 01.01.1900 | | 0,0 | 0,0 | | | | | | |
| | 1/0020001/01048 | Grundstück Nr. 876/5, KG-Nr. 10118, Bauflächen Gebäude 01.01.1900 | | 0,0 | 0,0 | 363,25 | | | | | 363,25 |
| | 1/0020004/01348 | Grundstück Nr. 876/7, KG-Nr. 10118, Sonstige Straßenverl 01.01.1900 | | 0,0 | 0,0 | | | | | | |
| | 1/0020004/01231 | Grundstück Nr. 876/8, KG-Nr. 10118, Sonstige Straßenverl 01.01.1900 | | 0,0 | 0,0 | | | | | | |
| | 1/0020004/01529 | Grundstück Nr. 876/8, KG-Nr. 10118, Sonstige Verkehrsrar 01.01.1900 | | 0,0 | 0,0 | | | | | | |
| | 1/0020004/01345 | Grundstück Nr. 876/9, KG-Nr. 10118, Sonstige Straßenverl 01.01.1900 | | 0,0 | 0,0 | | | | | | |
| | 1/0020004/01516 | Grundstück Nr. 876/9, KG-Nr. 10118, Sonstige Verkehrsrar 01.01.1900 | | 0,0 | 0,0 | | | | | | |

| MVAG | Ansatz Konto | Bezeichnung | Inbetrieb- nahme | RND | ND | Buchwert 31.12.2019 | Zugänge | Abgänge | Wertaufholung | Abschreibung/ Wertmind. | Buchwert 31.12.2020 |
|------|-----------------|--|---------------------|-----|-----|------------------------|---------|-----------|---------------|----------------------------|------------------------|
| | 1/0020004/01284 | Grundstück Nr. 877/1, KG-Nr. 10118, Sonstige Straßenverl | 01.01.1900 | 0,0 | 0,0 | | | | | | |
| | 1/0020001/01032 | Grundstück Nr. 877/2, KG-Nr. 10118, Bauflächen Gebäude | 01.01.1900 | 0,0 | 0,0 | 159,83 | | | | | 159,83 |
| | 1/0020004/01123 | Grundstück Nr. 878, KG-Nr. 10118, Sonstige Straßenverke | 01.01.1900 | 0,0 | 0,0 | | | | | | |
| | 1/0020004/01226 | Grundstück Nr. 879, KG-Nr. 10118, Sonstige Straßenverke | 01.01.1900 | 0,0 | 0,0 | | | | | | |
| | 1/0020004/01124 | Grundstück Nr. 879, KG-Nr. 10120, Sonstige Straßenverke | 01.01.1900 | 0,0 | 0,0 | | | | | | |
| | 1/0020004/01215 | Grundstück Nr. 879, KG-Nr. 10136, Sonstige Straßenverke | 01.01.1900 | 0,0 | 0,0 | | | | | | |
| | 1/0030001/01449 | Grundstück Nr. 880/2, KG-Nr. 10118, landwirtschaftlich ger | 01.01.1900 | 0,0 | 0,0 | | | | | | |
| | 1/0020004/01346 | Grundstück Nr. 880/2, KG-Nr. 10118, Sonstige Straßenverl | 01.01.1900 | 0,0 | 0,0 | | | | | | |
| | 1/0020004/01213 | Grundstück Nr. 881, KG-Nr. 10120, Sonstige Straßenverke | 01.01.1900 | 0,0 | 0,0 | | | | | | |
| | 1/0030001/00859 | Grundstück Nr. 881/1, KG-Nr. 10118, landwirtschaftlich ger | 01.01.1900 | 0,0 | 0,0 | | | | | | |
| | 1/0030002/01573 | Grundstück Nr. 881/1, KG-Nr. 10118, Wald Wälder, Fläche | 01.01.1900 | 0,0 | 0,0 | | | | | | |
| | 1/0030002/01532 | Grundstück Nr. 882, KG-Nr. 10118, Wald Wälder, Fläche: | 101.01.1900 | 0,0 | 0,0 | | | | | | |
| | 1/0020004/01280 | Grundstück Nr. 884, KG-Nr. 10118, Sonstige Straßenverke | 01.01.1900 | 0,0 | 0,0 | | | | | | |
| | 1/0020004/01238 | Grundstück Nr. 885, KG-Nr. 10118, Sonstige Straßenverke | 01.01.1900 | 0,0 | 0,0 | | | | | | |
| | 1/0020004/01204 | Grundstück Nr. 886/1, KG-Nr. 10118, Sonstige Straßenverl | 01.01.1900 | 0,0 | 0,0 | | | | | | |
| | 1/0020004/01296 | Grundstück Nr. 890, KG-Nr. 10136, Sonstige Straßenverke | 01.01.1900 | 0,0 | 0,0 | | | | | | |
| | 1/0020004/01493 | Grundstück Nr. 890, KG-Nr. 10136, Sonstige Verkehrsrand | 01.01.1900 | 0,0 | 0,0 | | | | | | |
| | 1/0030001/01461 | Grundstück Nr. 890/3, KG-Nr. 10118, landwirtschaftlich ger | 01.01.1900 | 0,0 | 0,0 | | | | | | |
| | 1/0020004/01229 | Grundstück Nr. 890/3, KG-Nr. 10118, Sonstige Straßenverl | 01.01.1900 | 0,0 | 0,0 | | | | | | |
| | 1/0010002/00983 | Grundstück Nr. 891, KG-Nr. 10120, Gewässer Fließende G | 01.01.1900 | 0,0 | 0,0 | | | | | | |
| | 1/0030001/00885 | Grundstück Nr. 891, KG-Nr. 10120, landwirtschaftlich genu | 01.01.1900 | 0,0 | 0,0 | | | | | | |
| | 1/0020004/01232 | Grundstück Nr. 891, KG-Nr. 10120, Sonstige Straßenverke | 01.01.1900 | 0,0 | 0,0 | | | | | | |
| | 1/0020004/01492 | Grundstück Nr. 891, KG-Nr. 10120, Sonstige Verkehrsrand | 01.01.1900 | 0,0 | 0,0 | | | | | | |
| | 1/0030002/01612 | Grundstück Nr. 891, KG-Nr. 10120, Wald Wälder, Fläche: € | 01.01.1900 | 0,0 | 0,0 | | | | | | |
| | 1/0020004/01356 | Grundstück Nr. 892/1, KG-Nr. 10118, Sonstige Straßenverl | 01.01.1900 | 0,0 | 0,0 | | | | | | |
| | 1/0030001/00927 | Grundstück Nr. 892/3, KG-Nr. 10118, landwirtschaftlich ger | 01.01.1900 | 0,0 | 0,0 | | | | | | |
| | 1/0020004/01406 | Grundstück Nr. 892/3, KG-Nr. 10118, Sonstige Straßenverl | 01.01.1900 | 0,0 | 0,0 | | | | | | |
| | 1/0020004/01320 | Grundstück Nr. 893, KG-Nr. 10136, Sonstige Straßenverke | 01.01.1900 | 0,0 | 0,0 | | | | | | |
| | 1/0030001/01026 | Grundstück Nr. 893/11, KG-Nr. 10116, Gärten Gärten, Fläc | 01.01.1900 | 0,0 | 0,0 | 8.497,14 | | 10.628,00 | 2.130,86 | | |
| | 1/0030001/01027 | Grundstück Nr. 893/12, KG-Nr. 10116, Gärten Gärten, Fläc | 01.01.1900 | 0,0 | 0,0 | 8.520,39 | | 10.642,76 | 2.122,37 | | |
| | 1/0020004/01360 | Grundstück Nr. 893/14, KG-Nr. 10116, Sonstige Straßenne | 01.01.1900 | 0,0 | 0,0 | | | | | | |
| | 1/0010001/01002 | Grundstück Nr. 893/15, KG-Nr. 10116, Sonstige Freizeitfläc | 01.01.1900 | 0,0 | 0,0 | | | | | | |
| | 1/0020004/01294 | Grundstück Nr. 893/15, KG-Nr. 10116, Sonstige Straßenne | 01.01.1900 | 0,0 | 0,0 | | | | | | |
| | 1/0030001/00917 | Grundstück Nr. 893/3, KG-Nr. 10116, landwirtschaftlich ger | 01.01.1900 | 0,0 | 0,0 | 13.658,75 | | | | | 13.658,75 |
| | 1/0030001/01007 | Grundstück Nr. 893/6, KG-Nr. 10116, Gärten Gärten, Fläc | 01.01.1900 | 0,0 | 0,0 | 17.494,12 | | 21.873,00 | 5.873,00 | 1.494,12 | |
| | 1/0010002/00995 | Grundstück Nr. 894, KG-Nr. 10136, Gewässer Fließende G | 01.01.1900 | 0,0 | 0,0 | | | | | | |
| | 1/0020004/01225 | Grundstück Nr. 895/3, KG-Nr. 10116, Sonstige Straßenverl | 01.01.1900 | 0,0 | 0,0 | | | | | | |
| | 1/0020002/00963 | Grundstück Nr. 895/4, KG-Nr. 10116, Sonstige Betriebsfläc | 01.01.1900 | 0,0 | 0,0 | 6.858,16 | | | | | 6.858,16 |
| | 1/0020002/00964 | Grundstück Nr. 895/6, KG-Nr. 10116, Sonstige Betriebsfläc | 01.01.1900 | 0,0 | 0,0 | 7.192,35 | | | | | 7.192,35 |

| MVAG | Ansatz Konto | Bezeichnung | Inbetrieb- nahme | RND | ND | Buchwert 31.12.2019 | Zugänge | Abgänge | Wertaufholung | Abschreibung/ Wertmind. | Buchwert 31.12.2020 |
|------|-----------------|--|---------------------|-----|-----|------------------------|---------|---------|---------------|----------------------------|------------------------|
| | 1/0020004/01180 | Grundstück Nr. 896, KG-Nr. 10120, Sonstige Straßenverke | 01.01.1900 | 0,0 | 0,0 | | | | | | |
| | 1/0030001/00871 | Grundstück Nr. 896, KG-Nr. 10136, landwirtschaftlich genu | 01.01.1900 | 0,0 | 0,0 | 31,85 | | | | | 31,85 |
| | 1/0020004/01163 | Grundstück Nr. 896, KG-Nr. 10136, Sonstige Straßenverke | 01.01.1900 | 0,0 | 0,0 | 540,52 | | | | | 540,52 |
| | 1/0020004/01269 | Grundstück Nr. 896/3, KG-Nr. 10118, Sonstige Straßenverke | 01.01.1900 | 0,0 | 0,0 | | | | | | |
| | 1/0020004/01317 | Grundstück Nr. 897, KG-Nr. 10118, Sonstige Straßenverke | 01.01.1900 | 0,0 | 0,0 | | | | | | |
| | 1/0020004/01190 | Grundstück Nr. 898, KG-Nr. 10136, Sonstige Straßenverke | 01.01.1900 | 0,0 | 0,0 | | | | | | |
| | 1/0030002/01618 | Grundstück Nr. 898/2, KG-Nr. 10118, Wald Wälder, Fläche | 01.01.1900 | 0,0 | 0,0 | | | | | | |
| | 1/0020004/01336 | Grundstück Nr. 899, KG-Nr. 10136, Sonstige Straßenverke | 01.01.1900 | 0,0 | 0,0 | | | | | | |
| | 1/0020002/00954 | Grundstück Nr. 899/2, KG-Nr. 10116, Sonstige Betriebsfläc | 01.01.1900 | 0,0 | 0,0 | 3.167,54 | | | | | 3.167,54 |
| | 1/0020004/01183 | Grundstück Nr. 904, KG-Nr. 10118, Sonstige Straßenverke | 01.01.1900 | 0,0 | 0,0 | | | | | | |
| | 1/0020004/01125 | Grundstück Nr. 904, KG-Nr. 10120, Sonstige Straßenverke | 01.01.1900 | 0,0 | 0,0 | | | | | | |
| | 1/0030001/01476 | Grundstück Nr. 904/2, KG-Nr. 10116, landwirtschaftlich ger | 01.01.1900 | 0,0 | 0,0 | 196,00 | | | | | 196,00 |
| | 1/0020004/01141 | Grundstück Nr. 905, KG-Nr. 10118, Sonstige Straßenverke | 01.01.1900 | 0,0 | 0,0 | | | | | | |
| | 1/0030001/01451 | Grundstück Nr. 905/2, KG-Nr. 10116, landwirtschaftlich ger | 01.01.1900 | 0,0 | 0,0 | 120,05 | | | | | 120,05 |
| | 1/0030001/01465 | Grundstück Nr. 906/2, KG-Nr. 10116, landwirtschaftlich ger | 01.01.1900 | 0,0 | 0,0 | 147,00 | | | | | 147,00 |
| | 1/0020004/01104 | Grundstück Nr. 908, KG-Nr. 10136, Sonstige Straßenverke | 01.01.1900 | 0,0 | 0,0 | | | | | | |
| | 1/0030001/01439 | Grundstück Nr. 909/2, KG-Nr. 10116, landwirtschaftlich ger | 01.01.1900 | 0,0 | 0,0 | 66,15 | | | | | 66,15 |
| | 1/0010002/00986 | Grundstück Nr. 910, KG-Nr. 10136, Gewässer Fließende G | 01.01.1900 | 0,0 | 0,0 | | | | | | |
| | 1/0030001/01423 | Grundstück Nr. 910/2, KG-Nr. 10116, landwirtschaftlich ger | 01.01.1900 | 0,0 | 0,0 | 24,50 | | | | | 24,50 |
| | 1/0020004/01214 | Grundstück Nr. 911, KG-Nr. 10136, Sonstige Straßenverke | 01.01.1900 | 0,0 | 0,0 | | | | | | |
| | 1/0020004/01237 | Grundstück Nr. 912, KG-Nr. 10120, Sonstige Straßenverke | 01.01.1900 | 0,0 | 0,0 | | | | | | |
| | 1/0030001/00839 | Grundstück Nr. 913, KG-Nr. 10136, landwirtschaftlich genu | 01.01.1900 | 0,0 | 0,0 | | | | | | |
| | 1/0020004/01192 | Grundstück Nr. 913, KG-Nr. 10136, Sonstige Straßenverke | 01.01.1900 | 0,0 | 0,0 | | | | | | |
| | 1/0020004/01224 | Grundstück Nr. 913/2, KG-Nr. 10118, Sonstige Straßenverke | 01.01.1900 | 0,0 | 0,0 | | | | | | |
| | 1/0010002/00978 | Grundstück Nr. 914, KG-Nr. 10136, Gewässer Fließende G | 01.01.1900 | 0,0 | 0,0 | | | | | | |
| | 1/0030001/00867 | Grundstück Nr. 914, KG-Nr. 10136, landwirtschaftlich genu | 01.01.1900 | 0,0 | 0,0 | | | | | | |
| | 1/0020004/01201 | Grundstück Nr. 915, KG-Nr. 10120, Sonstige Straßenverke | 01.01.1900 | 0,0 | 0,0 | | | | | | |
| | 1/0030001/00849 | Grundstück Nr. 915, KG-Nr. 10136, landwirtschaftlich genu | 01.01.1900 | 0,0 | 0,0 | | | | | | |
| | 1/0020004/01263 | Grundstück Nr. 917, KG-Nr. 10120, Sonstige Straßenverke | 01.01.1900 | 0,0 | 0,0 | | | | | | |
| | 1/0020004/01127 | Grundstück Nr. 917, KG-Nr. 10136, Sonstige Straßenverke | 01.01.1900 | 0,0 | 0,0 | | | | | | |
| | 1/0020004/01082 | Grundstück Nr. 919, KG-Nr. 10120, Sonstige Straßenverke | 01.01.1900 | 0,0 | 0,0 | | | | | | |
| | 1/0020004/01084 | Grundstück Nr. 920, KG-Nr. 10118, Sonstige Straßenverke | 01.01.1900 | 0,0 | 0,0 | | | | | | |
| | 1/0010002/00973 | Grundstück Nr. 920, KG-Nr. 10120, Gewässer Fließende G | 01.01.1900 | 0,0 | 0,0 | | | | | | |
| | 1/0020004/01398 | Grundstück Nr. 921, KG-Nr. 10120, Sonstige Straßenverke | 01.01.1900 | 0,0 | 0,0 | | | | | | |
| | 1/0020004/01176 | Grundstück Nr. 922, KG-Nr. 10136, Sonstige Straßenverke | 01.01.1900 | 0,0 | 0,0 | | | | | | |
| | 1/0020004/01175 | Grundstück Nr. 923, KG-Nr. 10120, Sonstige Straßenverke | 01.01.1900 | 0,0 | 0,0 | | | | | | |
| | 1/0030001/00904 | Grundstück Nr. 924, KG-Nr. 10136, landwirtschaftlich genu | 01.01.1900 | 0,0 | 0,0 | | | | | | |
| | 1/0020004/01210 | Grundstück Nr. 924, KG-Nr. 10136, Sonstige Straßenverke | 01.01.1900 | 0,0 | 0,0 | | | | | | |
| | 1/0010002/00977 | Grundstück Nr. 925, KG-Nr. 10136, Gewässer Fließende G | 01.01.1900 | 0,0 | 0,0 | | | | | | |

| MVAG | Ansatz Konto | Bezeichnung | Inbetrieb- nahme | RND | ND | Buchwert 31.12.2019 | Zugänge | Abgänge | Wertaufholung | Abschreibung/ Wertmind. | Buchwert 31.12.2020 |
|------|-----------------|--|---------------------|-----|-----|------------------------|---------|---------|---------------|----------------------------|------------------------|
| | 1/0030001/00940 | Grundstück Nr. 930, KG-Nr. 10136, landwirtschaftlich genu | 01.01.1900 | 0,0 | 0,0 | 22.880,55 | | | | | 22.880,55 |
| | 1/0030002/01576 | Grundstück Nr. 930, KG-Nr. 10136, Wald Wälder, Fläche: 2 | 01.01.1900 | 0,0 | 0,0 | 26.479,60 | | | | | 26.479,60 |
| | 1/0020004/01295 | Grundstück Nr. 931, KG-Nr. 10120, Sonstige Straßenverke | 01.01.1900 | 0,0 | 0,0 | | | | | | |
| | 1/0020004/01388 | Grundstück Nr. 931, KG-Nr. 10136, Sonstige Straßenverke | 01.01.1900 | 0,0 | 0,0 | | | | | | |
| | 1/0030001/00932 | Grundstück Nr. 933, KG-Nr. 10118, landwirtschaftlich genu | 01.01.1900 | 0,0 | 0,0 | 191,10 | | | | | 191,10 |
| | 1/0020004/01243 | Grundstück Nr. 936, KG-Nr. 10136, Sonstige Straßenverke | 01.01.1900 | 0,0 | 0,0 | | | | | | |
| | 1/0020004/01178 | Grundstück Nr. 937, KG-Nr. 10120, Sonstige Straßenverke | 01.01.1900 | 0,0 | 0,0 | | | | | | |
| | 1/0020004/01200 | Grundstück Nr. 938, KG-Nr. 10136, Sonstige Straßenverke | 01.01.1900 | 0,0 | 0,0 | | | | | | |
| | 1/0020004/01322 | Grundstück Nr. 941, KG-Nr. 10118, Sonstige Straßenverke | 01.01.1900 | 0,0 | 0,0 | | | | | | |
| | 1/0030001/00882 | Grundstück Nr. 941/3, KG-Nr. 10116, landwirtschaftlich ger | 01.01.1900 | 0,0 | 0,0 | 49,00 | | | | | 49,00 |
| | 1/0020004/01306 | Grundstück Nr. 942, KG-Nr. 10118, Sonstige Straßenverke | 01.01.1900 | 0,0 | 0,0 | | | | | | |
| | 1/0030001/00931 | Grundstück Nr. 942, KG-Nr. 10136, landwirtschaftlich genu | 01.01.1900 | 0,0 | 0,0 | 1.866,90 | | | | | 1.866,90 |
| | 1/0030001/01471 | Grundstück Nr. 942/2, KG-Nr. 10116, landwirtschaftlich ger | 01.01.1900 | 0,0 | 0,0 | 176,40 | | | | | 176,40 |
| | 1/0020004/01261 | Grundstück Nr. 943, KG-Nr. 10136, Sonstige Straßenverke | 01.01.1900 | 0,0 | 0,0 | | | | | | |
| | 1/0010002/00987 | Grundstück Nr. 944, KG-Nr. 10136, Gewässer Fließende G | 01.01.1900 | 0,0 | 0,0 | | | | | | |
| | 1/0020004/01375 | Grundstück Nr. 946, KG-Nr. 10120, Sonstige Straßenverke | 01.01.1900 | 0,0 | 0,0 | | | | | | |
| | 1/0030001/01444 | Grundstück Nr. 946/2, KG-Nr. 10116, landwirtschaftlich ger | 01.01.1900 | 0,0 | 0,0 | 88,20 | | | | | 88,20 |
| | 1/0030001/01445 | Grundstück Nr. 947/2, KG-Nr. 10116, landwirtschaftlich ger | 01.01.1900 | 0,0 | 0,0 | 88,20 | | | | | 88,20 |
| | 1/0030001/01453 | Grundstück Nr. 950/2, KG-Nr. 10116, landwirtschaftlich ger | 01.01.1900 | 0,0 | 0,0 | 122,50 | | | | | 122,50 |
| | 1/0030001/00888 | Grundstück Nr. 954/2, KG-Nr. 10116, landwirtschaftlich ger | 01.01.1900 | 0,0 | 0,0 | 58,80 | | | | | 58,80 |
| | 1/0030001/00851 | Grundstück Nr. 954/2, KG-Nr. 10118, landwirtschaftlich ger | 01.01.1900 | 0,0 | 0,0 | 3.236,45 | | | | | 3.236,45 |
| | 1/0020004/01117 | Grundstück Nr. 955, KG-Nr. 10136, Sonstige Straßenverke | 01.01.1900 | 0,0 | 0,0 | | | | | | |
| | 1/0030001/01457 | Grundstück Nr. 955/2, KG-Nr. 10116, landwirtschaftlich ger | 01.01.1900 | 0,0 | 0,0 | 124,95 | | | | | 124,95 |
| | 1/0030001/00929 | Grundstück Nr. 955/3, KG-Nr. 10118, landwirtschaftlich ger | 01.01.1900 | 0,0 | 0,0 | 1.771,35 | | | | | 1.771,35 |
| | 1/0020004/01133 | Grundstück Nr. 956, KG-Nr. 10136, Sonstige Straßenverke | 01.01.1900 | 0,0 | 0,0 | | | | | | |
| | 1/0030001/01434 | Grundstück Nr. 956/2, KG-Nr. 10116, landwirtschaftlich ger | 01.01.1900 | 0,0 | 0,0 | 53,90 | | | | | 53,90 |
| | 1/0020004/01196 | Grundstück Nr. 958/1, KG-Nr. 10118, Sonstige Straßenverke | 01.01.1900 | 0,0 | 0,0 | | | | | | |
| | 1/0020004/01518 | Grundstück Nr. 958/2, KG-Nr. 10118, Sonstige Verkehrsra | 01.01.1900 | 0,0 | 0,0 | | | | | | |
| | 1/0030002/01634 | Grundstück Nr. 959/2, KG-Nr. 10116, Wald Wälder, Fläche | 01.01.1900 | 0,0 | 0,0 | 120,05 | | | | | 120,05 |
| | 1/0030002/01564 | Grundstück Nr. 960/2, KG-Nr. 10116, Wald Wälder, Fläche | 01.01.1900 | 0,0 | 0,0 | 214,38 | | | | | 214,38 |
| | 1/0020004/01132 | Grundstück Nr. 961, KG-Nr. 10118, Sonstige Straßenverke | 01.01.1900 | 0,0 | 0,0 | | | | | | |
| | 1/0010002/00991 | Grundstück Nr. 963, KG-Nr. 10118, Gewässer Fließende G | 01.01.1900 | 0,0 | 0,0 | | | | | | |
| | 1/0030002/01557 | Grundstück Nr. 964/2, KG-Nr. 10116, Wald Wälder, Fläche | 01.01.1900 | 0,0 | 0,0 | 153,13 | | | | | 153,13 |
| | 1/0020004/01257 | Grundstück Nr. 965, KG-Nr. 10118, Sonstige Straßenverke | 01.01.1900 | 0,0 | 0,0 | | | | | | |
| | 1/0020004/01368 | Grundstück Nr. 965, KG-Nr. 10120, Sonstige Straßenverke | 01.01.1900 | 0,0 | 0,0 | | | | | | |
| | 1/0030002/01629 | Grundstück Nr. 965/2, KG-Nr. 10116, Wald Wälder, Fläche | 01.01.1900 | 0,0 | 0,0 | 101,68 | | | | | 101,68 |
| | 1/0020004/01134 | Grundstück Nr. 966, KG-Nr. 10118, Sonstige Straßenverke | 01.01.1900 | 0,0 | 0,0 | | | | | | |
| | 1/0030002/01551 | Grundstück Nr. 968/2, KG-Nr. 10116, Wald Wälder, Fläche | 01.01.1900 | 0,0 | 0,0 | 124,95 | | | | | 124,95 |
| | 1/0020004/01152 | Grundstück Nr. 978, KG-Nr. 10120, Sonstige Straßenverke | 01.01.1900 | 0,0 | 0,0 | | | | | | |

| MVAG | Ansatz Konto | Bezeichnung | Inbetrieb- nahme | RND | ND | Buchwert 31.12.2019 | Zugänge | Abgänge | Wertaufholung | Abschreibung/ Wertmind. | Buchwert 31.12.2020 |
|-------------|--|---|---------------------|------|------|------------------------|------------------|------------------|---------------|----------------------------|------------------------|
| | 1/0030002/01543 | Grundstück Nr. 98, KG-Nr. 10118, Wald Wälder, Fläche: 1.01.01.1900 | | 0,0 | 0,0 | 1.990,63 | | | | | 1.990,63 |
| | 1/0030001/01477 | Grundstück Nr. 984/3, KG-Nr. 10116, landwirtschaftlich ger 01.01.1900 | | 0,0 | 0,0 | 196,00 | | | | | 196,00 |
| | 1/0020002/00951 | Grundstück Nr. 984/4, KG-Nr. 10116, Sonstige Betriebsfläc 01.01.1900 | | 0,0 | 0,0 | 2.470,10 | | | | | 2.470,10 |
| | 1/0020002/00962 | Grundstück Nr. 984/5, KG-Nr. 10116, Sonstige Betriebsfläc 01.01.1900 | | 0,0 | 0,0 | 6.393,20 | | | | | 6.393,20 |
| | 1/0030001/00944 | Grundstück Nr. 99, KG-Nr. 10118, landwirtschaftlich genutz 01.01.1900 | | 0,0 | 0,0 | 2.327,50 | | | | | 2.327,50 |
| | 1/0020004/01366 | Grundstück Nr. 997, KG-Nr. 10118, Sonstige Straßenverke 01.01.1900 | | 0,0 | 0,0 | | | | | | |
| | 1/0020004/00997 | Grundstück Nr. 999, KG-Nr. 10118, Wald Forststraßen, Flä 01.01.1900 | | 0,0 | 0,0 | 434,88 | | | | | 434,88 |
| | 1/0030002/01565 | Grundstück Nr. 999, KG-Nr. 10118, Wald Wälder, Fläche: 101.01.1900 | | 0,0 | 0,0 | 22.732,33 | | | | | 22.732,33 |
| | 1/0040007/01689 | Stützmauer KLM Grundstück 600/3 | 19.06.2017 | 29,0 | 33,0 | 4.794,98 | | | | 159,83 | 4.635,15 |
| | 846000 | Wohn- und Geschäftsgebäude (soweit nicht bei 853) | | | | 17.555,15 | 0,00 | 0,00 | 0,00 | 0,00 | 17.555,15 |
| | 1/0020001/01049 | Grundstück Nr. 11/3, KG-Nr. 10118, Bauflächen, Maigen 2 01.01.1900 | | 0,0 | 0,0 | 3.632,50 | | | | | 3.632,50 |
| | 1/0030001/01015 | Grundstück Nr. 11/3, KG-Nr. 10118, Gärten, Maigen 21 Gä 01.01.1900 | | 0,0 | 0,0 | 2.906,00 | | | | | 2.906,00 |
| | 1/0020001/01052 | Grundstück Nr. 26, KG-Nr. 10116, Bauflächen; Kattau 12 G 01.01.1900 | | 0,0 | 0,0 | 464,96 | | | | | 464,96 |
| | 1/0030001/01024 | Grundstück Nr. 26, KG-Nr. 10116, Gärten, Kattau 12 Gärte 01.01.1900 | | 0,0 | 0,0 | 7.834,58 | | | | | 7.834,58 |
| | 1/0020001/01042 | Grundstück Nr. 27, KG-Nr. 10116, Bauflächen, Kattau 12 G 01.01.1900 | | 0,0 | 0,0 | 2.717,11 | | | | | 2.717,11 |
| 1022 | Gebäude und Bauten | | | | | 220.362,27 | 78.111,96 | 29.502,26 | 0,00 | 5.658,46 | 263.313,51 |
| | 846000 | Wohn- und Geschäftsgebäude (soweit nicht bei 853) | | | | 220.362,27 | 78.111,96 | 29.502,26 | 0,00 | 5.658,46 | 263.313,51 |
| | 3/0060001/01714 | Nahversorger KLM | 30.10.2019 | 48,5 | 50,0 | 220.362,27 | 78.111,96 | 29.502,26 | | 5.658,46 | 263.313,51 |
| | 2/0060001/01703 | Wohnhaus Kattau 12 | 01.01.1945 | 0,0 | 50,0 | | | | | | |
| | 2/0060001/01704 | Wohnhaus Maigen 21 | 01.01.1945 | 0,0 | 50,0 | | | | | | |
| 1026 | Amts-, Betriebs- und Geschäftsausstattung | | | | | 125.720,69 | 8.003,04 | 1.165,63 | 0,00 | 14.121,70 | 118.436,40 |
| | 846000 | Wohn- und Geschäftsgebäude (soweit nicht bei 853) | | | | 125.720,69 | 8.003,04 | 1.165,63 | 0,00 | 14.121,70 | 118.436,40 |
| | 5/0110002/01661 | Nahversorger Einrichtung und Ausstattung | 21.01.2020 | 9,0 | 10,0 | 125.720,69 | 8.003,04 | 1.165,63 | | 14.121,70 | 118.436,40 |
| 1311 | Investitionszuschüsse von Trägern öffentlichen Rechts | | | | | -30.000,00 | 0,00 | 18.959,00 | 0,00 | -2.447,95 | -46.511,05 |
| | 846000 | Wohn- und Geschäftsgebäude (soweit nicht bei 853) | | | | -30.000,00 | 0,00 | 18.959,00 | 0,00 | -2.447,95 | -46.511,05 |
| | 2/0350002/00002 | KT Elektroladestation Nahversorger | 30.06.2020 | 19,0 | 20,0 | -30.000,00 | | 18.959,00 | | -2.447,95 | -46.511,05 |
| 1010 | Immaterielle Vermögenswerte | | | | | 18.062,55 | 13.468,09 | 0,00 | 0,00 | 0,00 | 31.530,64 |
| | 850000 | Betriebe der Wasserversorgung | | | | 18.062,55 | 13.468,09 | 0,00 | 0,00 | 0,00 | 31.530,64 |
| | 4/0430001/02498 | Digitaler Wasserleitungskataster | 31.03.2021 | 25,0 | 25,0 | 18.062,55 | 13.468,09 | | | | 31.530,64 |
| 1023 | Wasser- und Abwasserbauten und -anlagen | | | | | 50.522,13 | 40.752,09 | 0,00 | 0,00 | 7.240,68 | 84.033,54 |
| | 850000 | Betriebe der Wasserversorgung | | | | 50.522,13 | 40.752,09 | 0,00 | 0,00 | 7.240,68 | 84.033,54 |
| | 3/0460001/00004 | Brunnenbau Stockern | 01.01.1994 | 6,0 | 33,0 | 2.378,41 | | | | 339,77 | 2.038,64 |
| | 3/0460003/00015 | Hydrant | 01.08.2014 | 26,5 | 33,0 | 969,54 | | | | 35,26 | 934,28 |

| MVAG | Ansatz Konto | Bezeichnung | Inbetrieb- nahme | RND | ND | Buchwert 31.12.2019 | Zugänge | Abgänge | Wertaufholung | Abschreibung/ Wertmind. | Buchwert 31.12.2020 |
|-------------|--|--|---------------------|------|------|------------------------|------------------|-------------|---------------|----------------------------|------------------------|
| | 3/0460003/00011 | Überflurhydrant 2008 | 13.05.2008 | 0,0 | 10,0 | | | | | | |
| | 3/0460003/00012 | Überflurhydrant 2009 | 23.03.2009 | 0,0 | 10,0 | | | | | | |
| | 3/0450006/00016 | Unterwasserpumpe Brunnen (Xylem) | 21.07.2015 | 7,5 | 13,0 | 1.580,96 | | | | 186,00 | 1.394,96 |
| | 3/0460003/00001 | Wasserversorgung-Erweiterung 1989 | 01.01.1989 | 1,0 | 33,0 | 3.718,61 | | | | 1.859,31 | 1.859,30 |
| | 3/0460003/00002 | Wasserversorgung-Erweiterung 1990 | 01.01.1990 | 2,0 | 33,0 | 3.832,12 | | | | 1.277,37 | 2.554,75 |
| | 3/0460003/00003 | Wasserversorgung-Erweiterung 1991 | 01.01.1991 | 3,0 | 33,0 | 2.922,87 | | | | 730,72 | 2.192,15 |
| | 3/0460003/00005 | Wasserversorgung-Erweiterung 1997 | 20.01.1997 | 9,0 | 33,0 | 2.458,25 | | | | 245,83 | 2.212,42 |
| | 3/0460003/00006 | Wasserversorgung-Erweiterung 1997 | 31.12.1997 | 9,5 | 33,0 | 7.320,99 | | | | 697,24 | 6.623,75 |
| | 3/0460003/00014 | Wasserversorgung-Erweiterung Kattau 2014 | 01.07.2014 | 26,5 | 33,0 | 5.823,94 | | | | 211,78 | 5.612,16 |
| | 3/0460003/00007 | WVA-Erweiterung Siedlung Kattau 2002 | 29.06.2002 | 14,0 | 33,0 | 4.101,61 | | | | 273,44 | 3.828,17 |
| | 3/0460003/00008 | WVA-Erweiterung Siedlung Kattau 2002 | 31.12.2002 | 14,5 | 33,0 | 9.141,48 | | | | 589,77 | 8.551,71 |
| | 3/0460003/00009 | WVA-Erweiterung Siedlung Kattau 2003 | 31.12.2003 | 15,5 | 33,0 | 1.072,05 | | | | 64,97 | 1.007,08 |
| | 3/0460003/00010 | WVA-Erweiterung Stockern 2007 | 31.12.2007 | 19,5 | 33,0 | 979,83 | | | | 47,80 | 932,03 |
| | 3/0460003/02525 | Wasserversorgung Siedlungserweiterung KLM | 31.08.2020 | 32,5 | 33,0 | 4.221,47 | 40.752,09 | | | 681,42 | 44.292,14 |
| 1025 | Technische Anlagen, Fahrzeuge und Maschinen | | | | | 3.297,18 | 0,00 | 0,00 | 0,00 | 412,15 | 2.885,03 |
| | 850000 | Betriebe der Wasserversorgung | | | | 3.297,18 | 0,00 | 0,00 | 0,00 | 412,15 | 2.885,03 |
| | 5/0300001/01690 | Wasserzähler | 18.02.2016 | 7,0 | 12,0 | 2.218,92 | | | | 277,37 | 1.941,55 |
| | 5/0190003/01688 | Xylem Water Wasserpumpe Stockern | 20.03.2018 | 7,0 | 10,0 | 1.078,26 | | | | 134,78 | 943,48 |
| 1311 | Investitionszuschüsse von Trägern öffentlichen Rechts | | | | | -38.315,63 | 0,00 | 0,00 | 0,00 | -2.536,39 | -35.779,24 |
| | 850000 | Betriebe der Wasserversorgung | | | | -38.315,63 | 0,00 | 0,00 | 0,00 | -2.536,39 | -35.779,24 |
| | 3/0460003/02522 | KPC Finanzierungszuschuss WVA BA01 KLM | 30.06.2002 | 14,0 | 33,0 | -35.627,28 | | | | -2.375,15 | -33.252,13 |
| | 3/0460003/02523 | ÖKK Förderung WVA BA01 2003 | 31.12.2003 | 15,5 | 33,0 | -2.354,13 | | | | -142,67 | -2.211,46 |
| | 3/0460003/02524 | ÖKK Förderung WVA BA01 2005 | 31.03.2005 | 17,0 | 33,0 | -334,22 | | | | -18,57 | -315,65 |
| 1023 | Wasser- und Abwasserbauten und -anlagen | | | | | 56.627,12 | 0,00 | 0,00 | 0,00 | 1.742,37 | 54.884,75 |
| | 850200 | Betriebe der Wasserversorgung | | | | 56.627,12 | 0,00 | 0,00 | 0,00 | 1.742,37 | 54.884,75 |
| | 3/0460003/02527 | Wassergenossenschaft II | 31.12.2019 | 31,5 | 33,0 | 56.627,12 | | | | 1.742,37 | 54.884,75 |
| 1010 | Immaterielle Vermögenswerte | | | | | 112.833,38 | 14.070,90 | 0,00 | 0,00 | 0,00 | 126.904,28 |
| | 851000 | Betriebe der Abwasserbeseitigung | | | | 112.833,38 | 14.070,90 | 0,00 | 0,00 | 0,00 | 126.904,28 |
| | 5/0430001/02499 | Digitaler Kanalkataster Leitungskataster | 31.03.2021 | 25,0 | 25,0 | 112.833,38 | 14.070,90 | | | | 126.904,28 |
| 1021 | Grundstücke, Grundstückseinrichtungen und Infrastruktur | | | | | 57.698,63 | 0,00 | 0,00 | 0,00 | 0,00 | 57.698,63 |
| | 851000 | Betriebe der Abwasserbeseitigung | | | | 57.698,63 | 0,00 | 0,00 | 0,00 | 0,00 | 57.698,63 |
| | 1/0020001/01055 | Grundstück Nr. 623, KG-Nr. 10116, Bauflächen Gebäude, f 01.01.1900 | 01.01.1900 | 0,0 | 0,0 | 6.029,95 | | | | | 6.029,95 |
| | 1/0020002/00958 | Grundstück Nr. 623, KG-Nr. 10116, Sonstige Betriebsfläche | 01.01.1900 | 0,0 | 0,0 | 51.668,68 | | | | | 51.668,68 |

| MVAG | Ansatz Konto | Bezeichnung | Inbetrieb- nahme | RND | ND | Buchwert 31.12.2019 | Zugänge | Abgänge | Wertaufholung | Abschreibung/ Wertmind. | Buchwert 31.12.2020 |
|-------------|--|--|---------------------|------|------|------------------------|-------------------|-------------|---------------|----------------------------|------------------------|
| 1023 | Wasser- und Abwasserbauten und -anlagen | | | | | 1.561.924,68 | 267.481,77 | 0,00 | 0,00 | 50.622,77 | 1.778.783,68 |
| | 851000 | Betriebe der Abwasserbeseitigung | | | | 1.561.924,68 | 267.481,77 | 0,00 | 0,00 | 50.622,77 | 1.778.783,68 |
| | 3/0450001/00017 | Kanal 1982 | 01.01.1982 | 11,0 | 50,0 | 9.848,42 | | | | 820,70 | 9.027,72 |
| | 3/0450001/00018 | Kanal 1983 | 01.01.1983 | 12,0 | 50,0 | 1.163,12 | | | | 89,47 | 1.073,65 |
| | 3/0450001/00019 | Kanal 1986 | 01.01.1986 | 15,0 | 50,0 | 10.974,14 | | | | 685,88 | 10.288,26 |
| | 3/0450001/00020 | Kanal 1987 | 01.01.1987 | 16,0 | 50,0 | 13.498,91 | | | | 794,05 | 12.704,86 |
| | 3/0450001/00021 | Kanal 1990 | 01.01.1990 | 19,0 | 50,0 | 9.696,21 | | | | 484,81 | 9.211,40 |
| | 3/0450001/00022 | Kanal 2000 BA01 | 21.12.2000 | 29,5 | 50,0 | 56.816,83 | | | | 1.862,85 | 54.953,98 |
| | 3/0450001/00023 | Kanal 2001 BA01 | 29.06.2000 | 29,0 | 50,0 | 108.754,90 | | | | 3.625,16 | 105.129,74 |
| | 3/0450001/00024 | Kanal 2001 BA01 | 31.12.2001 | 30,5 | 50,0 | 187.828,39 | | | | 5.962,81 | 181.865,58 |
| | 3/0450001/00025 | Kanal 2002 BA01 | 31.12.2002 | 31,5 | 50,0 | 318.259,67 | | | | 9.792,61 | 308.467,06 |
| | 3/0450001/00026 | Kanal 2002 BA02 | 31.12.2002 | 31,5 | 50,0 | 26.855,84 | | | | 826,33 | 26.029,51 |
| | 3/0450001/00029 | Kanal 2003 BA01 | 29.06.2003 | 32,0 | 50,0 | 168.740,01 | | | | 5.113,33 | 163.626,68 |
| | 3/0450001/00030 | Kanal 2003 BA01 | 31.12.2003 | 32,5 | 50,0 | 148.004,84 | | | | 4.418,05 | 143.586,79 |
| | 3/0450001/00031 | Kanal 2003 BA02 | 29.06.2003 | 32,0 | 50,0 | 59.411,01 | | | | 1.800,33 | 57.610,68 |
| | 3/0450001/00032 | Kanal 2003 BA02 | 31.12.2003 | 32,5 | 50,0 | 192.764,59 | | | | 5.754,17 | 187.010,42 |
| | 3/0450001/00033 | Kanal 2004 BA02 | 29.06.2004 | 33,0 | 50,0 | 18.870,00 | | | | 555,00 | 18.315,00 |
| | 3/0450001/00034 | Kanal 2004 BA02 | 30.12.2004 | 33,5 | 50,0 | 43.354,99 | | | | 1.256,67 | 42.098,32 |
| | 3/0450001/00035 | Kanal 2005 BA02 | 18.05.2005 | 34,0 | 50,0 | 7.497,71 | | | | 214,22 | 7.283,49 |
| | 3/0450001/00036 | Kanalbau 2007 BA04 Stockern | 31.12.2007 | 36,5 | 50,0 | 52.760,66 | | | | 1.406,95 | 51.353,71 |
| | 3/0450001/00037 | Kanalbau 2008 BA04 Stockern | 29.06.2008 | 37,0 | 50,0 | 8.210,50 | | | | 216,07 | 7.994,43 |
| | 3/0450001/00038 | Kanalerweiterung Kattau 2014 | 01.07.2014 | 43,5 | 50,0 | 4.970,00 | | | | 111,69 | 4.858,31 |
| | 3/0450001/00027 | Kanal-Erweiterung Siedlung Kattau 2002 | 31.12.2002 | 31,5 | 50,0 | 46.851,30 | | | | 1.441,58 | 45.409,72 |
| | 3/0450001/00028 | Kanal-Erweiterung Siedlung Kattau 2003 | 31.12.2003 | 32,5 | 50,0 | 2.382,50 | | | | 71,12 | 2.311,38 |
| | 3/0450001/02519 | Kanalerweiterung Siedlungserweiterung KLM | 11.08.2020 | 49,5 | 50,0 | 64.410,14 | 267.481,77 | | | 3.318,92 | 328.572,99 |
| 1311 | Investitionszuschüsse von Trägern öffentlichen Rechts | | | | | -693.660,22 | 0,00 | 0,00 | 0,00 | -21.512,85 | -672.147,37 |
| | 851000 | Betriebe der Abwasserbeseitigung | | | | -693.660,22 | 0,00 | 0,00 | 0,00 | -21.512,85 | -672.147,37 |
| | 3/0450001/02232 | KPC Finanzierungszuschuss ABA BA01 2001 | 31.12.2001 | 30,5 | 50,0 | -375.430,27 | | | | -11.918,42 | -363.511,85 |
| | 3/0450001/02238 | KPC Finanzierungszuschuss ABA BA02 2003 | 31.12.2003 | 32,5 | 50,0 | -126.640,71 | | | | -3.780,32 | -122.860,39 |
| | 3/0450001/02233 | NÖ WWF Finanzierungszuschuss ABA BA01 2000 | 31.12.2000 | 29,5 | 50,0 | -3.679,43 | | | | -120,64 | -3.558,79 |
| | 3/0450001/02234 | NÖ WWF Finanzierungszuschuss ABA BA01 2001 | 31.12.2001 | 30,5 | 50,0 | -41.754,90 | | | | -1.325,55 | -40.429,35 |
| | 3/0450001/02235 | NÖ WWF Finanzierungszuschuss ABA BA01 2002 | 31.12.2002 | 31,5 | 50,0 | -57.917,29 | | | | -1.782,07 | -56.135,22 |
| | 3/0450001/02236 | NÖ WWF Finanzierungszuschuss ABA BA01 2003 | 31.12.2003 | 32,5 | 50,0 | -19.520,45 | | | | -582,70 | -18.937,75 |
| | 3/0450001/02237 | NÖ WWF Finanzierungszuschuss ABA BA01 2005 | 31.12.2005 | 32,5 | 50,0 | -20.240,98 | | | | -604,21 | -19.636,77 |
| | 3/0450001/02239 | NÖ WWF Investitionszuschuss ABA BA02 2003 | 31.12.2003 | 32,5 | 50,0 | -6.030,00 | | | | -180,00 | -5.850,00 |
| | 3/0450001/02241 | NÖ WWF Investitionszuschuss ABA BA03 Kattau 2004 | 31.12.2004 | 32,5 | 50,0 | -13.733,63 | | | | -409,96 | -13.323,67 |
| | 3/0450001/02231 | NÖ WWF Investitionszuschuss ABA BA04 Stockern 2007 | 31.12.2007 | 36,5 | 50,0 | -2.679,75 | | | | -71,46 | -2.608,29 |
| | 3/0450001/02240 | ÖKK Investitionszuschuss ABA BA03 Kattau 2005 | 31.03.2005 | 32,5 | 50,0 | -13.603,77 | | | | -406,08 | -13.197,69 |

| MVAG | Ansatz Konto | Bezeichnung | Inbetrieb- nahme | RND | ND | Buchwert 31.12.2019 | Zugänge | Abgänge | Wertaufholung | Abschreibung/ Wertmind. | Buchwert 31.12.2020 |
|-------------|--|---|---------------------|------|------|------------------------|-------------------|------------------|---------------|----------------------------|------------------------|
| | 3/0450001/02230 | ÖKK Investitionszuschuss ABA BA04 Stockern 2007 | 31.12.2007 | 36,5 | 50,0 | -12.429,04 | | | | -331,44 | -12.097,60 |
| 1313 | Investitionszuschüsse von übrigen | | | | | -635.123,54 | 0,00 | 0,00 | 0,00 | -20.243,36 | -614.880,18 |
| | 851000 | Betriebe der Abwasserbeseitigung | | | | -635.123,54 | 0,00 | 0,00 | 0,00 | -20.243,36 | -614.880,18 |
| | 3/0450001/02512 | KT Kanal 2000 BA01 | 21.12.2000 | 29,5 | 50,0 | -377.018,96 | | | | -12.361,28 | -364.657,68 |
| | 3/0450001/02513 | KT Kanal 2001 BA01 | 31.12.2001 | 30,5 | 50,0 | -3.925,94 | | | | -124,63 | -3.801,31 |
| | 3/0450001/02514 | KT Kanal 2002 BA01 | 31.12.2002 | 31,5 | 50,0 | -78.288,13 | | | | -2.408,87 | -75.879,26 |
| | 3/0450001/02515 | KT Kanal 2002 BA02 | 31.12.2002 | 31,5 | 50,0 | -122.003,27 | | | | -3.753,95 | -118.249,32 |
| | 3/0450001/02516 | KT Kanal 2003 BA01 | 31.12.2003 | 32,5 | 50,0 | -22.101,53 | | | | -659,75 | -21.441,78 |
| | 3/0450001/02517 | KT Kanal 2003 BA02 | 31.12.2003 | 32,5 | 50,0 | -15.657,13 | | | | -467,38 | -15.189,75 |
| | 3/0450001/02518 | KT Kanal 2004 BA02 | 30.12.2004 | 33,5 | 50,0 | -16.128,58 | | | | -467,50 | -15.661,08 |
| 1021 | Grundstücke, Grundstückseinrichtungen und Infrastruktur | | | | | 9.095,78 | 0,00 | 0,00 | 0,00 | 0,00 | 9.095,78 |
| | 894000 | Stadthallen, Kongresshäuser | | | | 9.095,78 | 0,00 | 0,00 | 0,00 | 0,00 | 9.095,78 |
| | 1/0020001/01061 | Grundstück Nr. 245, KG-Nr. 10120, Bauflächen, Klein-Meis 01.01.1900 | | 0,0 | 0,0 | 9.095,78 | | | | | 9.095,78 |
| 1022 | Gebäude und Bauten | | | | | 1.015.704,36 | 307.205,98 | 0,00 | 0,00 | 3.290,96 | 1.319.619,38 |
| | 894000 | Stadthallen, Kongresshäuser | | | | 84.314,42 | 0,00 | 0,00 | 0,00 | 2.745,15 | 81.569,27 |
| | 2/0060001/01707 | Mehrzweckhaus SV Stockern 2 | 01.01.1974 | 3,0 | 50,0 | 4.078,58 | | | | 1.019,65 | 3.058,93 |
| | 2/0060001/02501 | Mehrzweckhaus SV Stockern 2 - Sanierung 2016 | 31.12.2016 | 45,5 | 50,0 | 80.235,84 | | | | 1.725,50 | 78.510,34 |
| | 894100 | Ortskernprojekt Veranstaltungszentrum | | | | 931.389,94 | 307.205,98 | 0,00 | 0,00 | 545,81 | 1.238.050,11 |
| | 3/0060001/01715 | Veranstaltungszentrum KLM | 30.10.2019 | 0,0 | 0,0 | 931.389,94 | 307.205,98 | | | 545,81 | 1.238.050,11 |
| 1024 | Sonderanlagen | | | | | 124.053,61 | 0,00 | 0,00 | 0,00 | 8.270,24 | 115.783,37 |
| | 894100 | Ortskernprojekt Veranstaltungszentrum | | | | 124.053,61 | 0,00 | 0,00 | 0,00 | 8.270,24 | 115.783,37 |
| | 4/0120001/01692 | Photovoltaikanlage VAZ | 30.06.2020 | 14,0 | 15,0 | 124.053,61 | | | | 8.270,24 | 115.783,37 |
| 1311 | Investitionszuschüsse von Trägern öffentlichen Rechts | | | | | -50.000,00 | 0,00 | 62.000,00 | 0,00 | 0,00 | -112.000,00 |
| | 894100 | Ortskernprojekt Veranstaltungszentrum | | | | -50.000,00 | 0,00 | 62.000,00 | 0,00 | 0,00 | -112.000,00 |
| | 3/0060001/01717 | KT Veranstaltungszentrum KLM | 21.07.2020 | 0,0 | 0,0 | -50.000,00 | | 62.000,00 | | | -112.000,00 |
| 1313 | Investitionszuschüsse von übrigen | | | | | -82.760,00 | 0,00 | 21.600,00 | 0,00 | -6.957,33 | -97.402,67 |
| | 894100 | Ortskernprojekt Veranstaltungszentrum | | | | -82.760,00 | 0,00 | 21.600,00 | 0,00 | -6.957,33 | -97.402,67 |
| | 4/0120001/01693 | KT Photovoltaikanlage VAZ | 30.06.2020 | 14,0 | 15,0 | -82.760,00 | | 21.600,00 | | -6.957,33 | -97.402,67 |
| 1026 | Amts-, Betriebs- und Geschäftsausstattung | | | | | 0,00 | 3.482,07 | 0,00 | 0,00 | 362,31 | 3.119,76 |
| | 010000 | Zentralamt | | | | 0,00 | 3.482,07 | 0,00 | 0,00 | 362,31 | 3.119,76 |
| | 4/0110002/01699 | Amtsausstattung Gemeindeamt 2020 | 30.06.2020 | 9,0 | 10,0 | | 2.178,87 | | | 293,72 | 1.885,15 |

| MVAG | Ansatz Konto | Bezeichnung | Inbetrieb- nahme | RND | ND | Buchwert 31.12.2019 | Zugänge | Abgänge | Wertaufholung | Abschreibung/ Wertmind. | Buchwert 31.12.2020 |
|-------------|--|--|---------------------|------|------|------------------------|------------------|-------------------|---------------|----------------------------|------------------------|
| | 4/0110002/01700 | Einrichtung Gemeindeamt 2020 | 23.06.2020 | 9,0 | 10,0 | | 1.303,20 | | | 68,59 | 1.234,61 |
| 1010 | Immaterielle Vermögenswerte | | | | | 0,00 | 18.636,00 | 0,00 | 0,00 | 931,80 | 17.704,20 |
| | 031000 | Amt für Raumordnung und Raumplanung | | | | 0,00 | 18.636,00 | 0,00 | 0,00 | 931,80 | 17.704,20 |
| | 4/0430001/02499 | Flächenwidmung Entwicklungskonzept 2020 | 02.10.2020 | 9,5 | 10,0 | | 18.636,00 | | | 931,80 | 17.704,20 |
| 1025 | Technische Anlagen, Fahrzeuge und Maschinen | | | | | 0,00 | 15.054,50 | 0,00 | 0,00 | 1.505,45 | 13.549,05 |
| | 240000 | Kindergärten | | | | 0,00 | 15.054,50 | 0,00 | 0,00 | 1.505,45 | 13.549,05 |
| | 5/0150002/01642 | Bus | 21.01.2020 | 9,0 | 10,0 | | 15.054,50 | | | 1.505,45 | 13.549,05 |
| 1026 | Amts-, Betriebs- und Geschäftsausstattung | | | | | 0,00 | 11.635,20 | 0,00 | 0,00 | 581,76 | 11.053,44 |
| | 380000 | Einrichtungen der Kulturpflege | | | | 0,00 | 11.635,20 | 0,00 | 0,00 | 581,76 | 11.053,44 |
| | 5/0110002/01663 | Einrichtung Kulturstadel Stockern 2020 | 21.07.2020 | 9,5 | 10,0 | | 11.635,20 | | | 581,76 | 11.053,44 |
| 1021 | Grundstücke, Grundstückseinrichtungen und Infrastruktur | | | | | 0,00 | 38.329,08 | 0,00 | 0,00 | 803,40 | 37.525,68 |
| | 612000 | Gemeindestraßen | | | | 0,00 | 16.185,35 | 0,00 | 0,00 | 467,89 | 15.717,46 |
| | 2/0040001/02529 | Straßenbau 2020 | 12.02.2020 | 32,0 | 33,0 | | 16.185,35 | | | 467,89 | 15.717,46 |
| | 710000 | Land- und Forstwirtschaftlicher Wegebau | | | | 0,00 | 22.143,73 | 0,00 | 0,00 | 335,51 | 21.808,22 |
| | 2/0040001/02531 | Güterwegebau 2020 | 29.09.2020 | 32,5 | 33,0 | | 22.143,73 | | | 335,51 | 21.808,22 |
| 1313 | Investitionszuschüsse von übrigen | | | | | 0,00 | 0,00 | 13.221,20 | 0,00 | -200,32 | -13.020,88 |
| | 710000 | Land- und Forstwirtschaftlicher Wegebau | | | | 0,00 | 0,00 | 13.221,20 | 0,00 | -200,32 | -13.020,88 |
| | 2/0040001/02533 | KT Güterwege 2020 | 11.11.2020 | 32,5 | 33,0 | | | 13.221,20 | | -200,32 | -13.020,88 |
| 1025 | Technische Anlagen, Fahrzeuge und Maschinen | | | | | 0,00 | 24.360,00 | 0,00 | 0,00 | 1.218,00 | 23.142,00 |
| | 820000 | Wirtschaftshöfe | | | | 0,00 | 24.360,00 | 0,00 | 0,00 | 1.218,00 | 23.142,00 |
| | 4/0150002/01668 | Citroen Pritsche Lagerhaus Horn | 11.11.2020 | 9,5 | 10,0 | | 24.360,00 | | | 1.218,00 | 23.142,00 |
| 1024 | Sonderanlagen | | | | | 0,00 | 32.699,06 | 0,00 | 0,00 | 948,05 | 31.751,01 |
| | 846000 | Wohn- und Geschäftsgebäude (soweit nicht bei 853) | | | | 0,00 | 32.699,06 | 0,00 | 0,00 | 948,05 | 31.751,01 |
| | 2/0350002/00001 | Elektroladestation Nahversorger | 07.04.2020 | 19,0 | 20,0 | | 32.699,06 | | | 948,05 | 31.751,01 |
| 1311 | Investitionszuschüsse von Trägern öffentlichen Rechts | | | | | 0,00 | 0,00 | 111.696,03 | 0,00 | -1.266,81 | -110.429,22 |
| | 846000 | Wohn- und Geschäftsgebäude (soweit nicht bei 853) | | | | 0,00 | 0,00 | 111.696,03 | 0,00 | -1.266,81 | -110.429,22 |
| | 3/0060001/01716 | KT Nahversorger KLM | 30.10.2019 | 48,5 | 50,0 | | | 111.696,03 | | -1.266,81 | -110.429,22 |

| MVAG | Ansatz Konto | Bezeichnung | Inbetrieb- nahme | RND | ND | Buchwert 31.12.2019 | Zugänge | Abgänge | Wertaufholung | Abschreibung/ Wertmind. | Buchwert 31.12.2020 |
|--------------------|---|---|---------------------|------|------|------------------------|-------------------|-------------------|------------------|----------------------------|------------------------|
| 1313 | Investitionszuschüsse von übrigen | | | | | 0,00 | 0,00 | 3.110,53 | 0,00 | -66,96 | -3.043,57 |
| | 850000 | Betriebe der Wasserversorgung | | | | 0,00 | 0,00 | 3.110,53 | 0,00 | -66,96 | -3.043,57 |
| | 3/0460003/02526 | KT Wasseranschlussabgaben 2020 | 28.01.2020 | 32,0 | 33,0 | | | 3.110,53 | | -66,96 | -3.043,57 |
| 1023 | Wasser- und Abwasserbauten und -anlagen | | | | | 0,00 | 776,00 | 0,00 | 0,00 | 0,00 | 776,00 |
| | 850400 | Betriebe der Wasserversorgung | | | | 0,00 | 776,00 | 0,00 | 0,00 | 0,00 | 776,00 |
| | 3/0460003/02528 | Wasserversorgung Erweiterung Siedlung Kattau 2021 | 29.10.2020 | 0,0 | 0,0 | | 776,00 | | | | 776,00 |
| 1313 | Investitionszuschüsse von übrigen | | | | | 0,00 | 0,00 | 7.128,96 | 0,00 | -106,72 | -7.022,24 |
| | 851000 | Betriebe der Abwasserbeseitigung | | | | 0,00 | 0,00 | 7.128,96 | 0,00 | -106,72 | -7.022,24 |
| | 3/0450001/02520 | KT Kanalanschlussabgaben 2020 | 28.01.2020 | 49,0 | 50,0 | | | 7.128,96 | | -106,72 | -7.022,24 |
| 1023 | Wasser- und Abwasserbauten und -anlagen | | | | | 0,00 | 2.231,00 | 0,00 | 0,00 | 0,00 | 2.231,00 |
| | 851400 | Betriebe der Abwasserbeseitigung | | | | 0,00 | 2.231,00 | 0,00 | 0,00 | 0,00 | 2.231,00 |
| | 3/0450001/02521 | Kanalerweiterung Siedlung Kattau 2021 | 29.10.2020 | 0,0 | 0,0 | | 2.231,00 | | | | 2.231,00 |
| 1026 | Amts-, Betriebs- und Geschäftsausstattung | | | | | 0,00 | 29.174,56 | 0,00 | 0,00 | 18.440,28 | 10.734,28 |
| | 894100 | Ortskernprojekt Veranstaltungszentrum | | | | 0,00 | 29.174,56 | 0,00 | 0,00 | 18.440,28 | 10.734,28 |
| | 5/0110002/01662 | Einrichtung Veranstaltungszentrum KLM 2020 | 30.03.2020 | 9,0 | 10,0 | | 29.174,56 | | | 18.440,28 | 10.734,28 |
| Gesamtsumme | | | | | | 10.241.868,19 | 984.579,88 | 316.142,37 | 10.555,63 | 440.295,23 | 10.480.566,10 |

Anlagenspiegel Einzelkonten Kapitaltransfer (Anlage 6g)

| MVAG | Ansatz Konto | Bezeichnung | Inbetrieb- nahme | RND | ND | Buchwert 31.12.2019 | Zugänge | Abgänge | Wertaufholung | Abschreibung/ Wertmind. | Buchwert 31.12.2020 |
|-------------|--|--|---------------------|------|------|------------------------|-------------|------------------|---------------|----------------------------|------------------------|
| 1313 | Investitionszuschüsse von übrigen | | | | | -1.435,00 | 0,00 | 0,00 | 0,00 | -82,00 | -1.353,00 |
| | 380000 | Einrichtungen der Kulturpflege | | | | -1.435,00 | 0,00 | 0,00 | 0,00 | -82,00 | -1.353,00 |
| | 4/0350002/02519 | KT Elektroladestation | 10.07.2017 | 16,5 | 20,0 | -1.435,00 | | | | -82,00 | -1.353,00 |
| 1311 | Investitionszuschüsse von Trägern öffentlichen Rechts | | | | | -45.000,00 | 0,00 | 0,00 | 0,00 | -681,82 | -44.318,18 |
| | 612100 | Ortskernprojekt Dorfplatz | | | | -45.000,00 | 0,00 | 0,00 | 0,00 | -681,82 | -44.318,18 |
| | 2/0040001/02532 | KT Dorfplatz | 05.10.2020 | 32,5 | 33,0 | -45.000,00 | | | | -681,82 | -44.318,18 |
| 1313 | Investitionszuschüsse von übrigen | | | | | -29.701,94 | 0,00 | 0,00 | 0,00 | -1.263,20 | -28.438,74 |
| | 710000 | Land- und Forstwirtschaftlicher Wegebau | | | | -27.727,27 | 0,00 | 0,00 | 0,00 | -909,09 | -26.818,18 |
| | 2/0040001/02525 | KT Kattau Rafingerweg Sanierung 2017 | 22.12.2017 | 29,5 | 33,0 | -27.727,27 | | | | -909,09 | -26.818,18 |
| | 815000 | Park- und Gartenanlagen, Kinderspielplätze | | | | -1.974,67 | 0,00 | 0,00 | 0,00 | -354,11 | -1.620,56 |
| | 4/0290003/02521 | KT Sonnensegel KG Maigen | 20.05.2016 | 5,0 | 10,0 | -324,67 | | | | -54,11 | -270,56 |
| | 4/0290003/02520 | KT Spielplatzgeräte KG Maigen | 23.07.2015 | 4,5 | 10,0 | -1.650,00 | | | | -300,00 | -1.350,00 |
| 1311 | Investitionszuschüsse von Trägern öffentlichen Rechts | | | | | -761.975,85 | 0,00 | 18.959,00 | 0,00 | -26.497,19 | -754.437,66 |
| | 846000 | Wohn- und Geschäftsgebäude (soweit nicht bei 853) | | | | -30.000,00 | 0,00 | 18.959,00 | 0,00 | -2.447,95 | -46.511,05 |
| | 2/0350002/00002 | KT Elektroladestation Nahversorger | 30.06.2020 | 19,0 | 20,0 | -30.000,00 | | 18.959,00 | | -2.447,95 | -46.511,05 |
| | 850000 | Betriebe der Wasserversorgung | | | | -38.315,63 | 0,00 | 0,00 | 0,00 | -2.536,39 | -35.779,24 |
| | 3/0460003/02522 | KPC Finanzierungszuschuss WVA BA01 KLM | 30.06.2002 | 14,0 | 33,0 | -35.627,28 | | | | -2.375,15 | -33.252,13 |
| | 3/0460003/02523 | ÖKK Förderung WVA BA01 2003 | 31.12.2003 | 15,5 | 33,0 | -2.354,13 | | | | -142,67 | -2.211,46 |
| | 3/0460003/02524 | ÖKK Förderung WVA BA01 2005 | 31.03.2005 | 17,0 | 33,0 | -334,22 | | | | -18,57 | -315,65 |
| | 851000 | Betriebe der Abwasserbeseitigung | | | | -693.660,22 | 0,00 | 0,00 | 0,00 | -21.512,85 | -672.147,37 |
| | 3/0450001/02232 | KPC Finanzierungszuschuss ABA BA01 2001 | 31.12.2001 | 30,5 | 50,0 | -375.430,27 | | | | -11.918,42 | -363.511,85 |
| | 3/0450001/02238 | KPC Finanzierungszuschuss ABA BA02 2003 | 31.12.2003 | 32,5 | 50,0 | -126.640,71 | | | | -3.780,32 | -122.860,39 |
| | 3/0450001/02233 | NÖ WWF Finanzierungszuschuss ABA BA01 2000 | 31.12.2000 | 29,5 | 50,0 | -3.679,43 | | | | -120,64 | -3.558,79 |
| | 3/0450001/02234 | NÖ WWF Finanzierungszuschuss ABA BA01 2001 | 31.12.2001 | 30,5 | 50,0 | -41.754,90 | | | | -1.325,55 | -40.429,35 |
| | 3/0450001/02235 | NÖ WWF Finanzierungszuschuss ABA BA01 2002 | 31.12.2002 | 31,5 | 50,0 | -57.917,29 | | | | -1.782,07 | -56.135,22 |
| | 3/0450001/02236 | NÖ WWF Finanzierungszuschuss ABA BA01 2003 | 31.12.2003 | 32,5 | 50,0 | -19.520,45 | | | | -582,70 | -18.937,75 |
| | 3/0450001/02237 | NÖ WWF Finanzierungszuschuss ABA BA01 2005 | 31.12.2005 | 32,5 | 50,0 | -20.240,98 | | | | -604,21 | -19.636,77 |
| | 3/0450001/02239 | NÖ WWF Finanzierungszuschuss ABA BA02 2003 | 31.12.2003 | 32,5 | 50,0 | -6.030,00 | | | | -180,00 | -5.850,00 |
| | 3/0450001/02241 | NÖ WWF Investitionszuschuss ABA BA03 Kattau 2004 | 31.12.2004 | 32,5 | 50,0 | -13.733,63 | | | | -409,96 | -13.323,67 |
| | 3/0450001/02231 | NÖ WWF Investitionszuschuss ABA BA04 Stockern 2007 | 31.12.2007 | 36,5 | 50,0 | -2.679,75 | | | | -71,46 | -2.608,29 |
| | 3/0450001/02240 | ÖKK Investitionszuschuss ABA BA03 Kattau 2005 | 31.03.2005 | 32,5 | 50,0 | -13.603,77 | | | | -406,08 | -13.197,69 |
| | 3/0450001/02230 | ÖKK Investitionszuschuss ABA BA04 Stockern 2007 | 31.12.2007 | 36,5 | 50,0 | -12.429,04 | | | | -331,44 | -12.097,60 |

| MVAG | Ansatz Konto | Bezeichnung | Inbetrieb- nahme | RND | ND | Buchwert 31.12.2019 | Zugänge | Abgänge | Wertaufholung | Abschreibung/ Wertmind. | Buchwert 31.12.2020 |
|-------------|--|--|---------------------|------|------|------------------------|-------------|-------------------|---------------|----------------------------|------------------------|
| 1313 | Investitionszuschüsse von übrigen | | | | | -635.123,54 | 0,00 | 0,00 | 0,00 | -20.243,36 | -614.880,18 |
| | 851000 | Betriebe der Abwasserbeseitigung | | | | -635.123,54 | 0,00 | 0,00 | 0,00 | -20.243,36 | -614.880,18 |
| | 3/0450001/02512 | KT Kanal 2000 BA01 | 21.12.2000 | 29,5 | 50,0 | -377.018,96 | | | | -12.361,28 | -364.657,68 |
| | 3/0450001/02513 | KT Kanal 2001 BA01 | 31.12.2001 | 30,5 | 50,0 | -3.925,94 | | | | -124,63 | -3.801,31 |
| | 3/0450001/02514 | KT Kanal 2002 BA01 | 31.12.2002 | 31,5 | 50,0 | -78.288,13 | | | | -2.408,87 | -75.879,26 |
| | 3/0450001/02515 | KT Kanal 2002 BA02 | 31.12.2002 | 31,5 | 50,0 | -122.003,27 | | | | -3.753,95 | -118.249,32 |
| | 3/0450001/02516 | KT Kanal 2003 BA01 | 31.12.2003 | 32,5 | 50,0 | -22.101,53 | | | | -659,75 | -21.441,78 |
| | 3/0450001/02517 | KT Kanal 2003 BA02 | 31.12.2003 | 32,5 | 50,0 | -15.657,13 | | | | -467,38 | -15.189,75 |
| | 3/0450001/02518 | KT Kanal 2004 BA02 | 30.12.2004 | 33,5 | 50,0 | -16.128,58 | | | | -467,50 | -15.661,08 |
| 1311 | Investitionszuschüsse von Trägern öffentlichen Rechts | | | | | -50.000,00 | 0,00 | 62.000,00 | 0,00 | 0,00 | -112.000,00 |
| | 894100 | Ortskernprojekt Veranstaltungszentrum | | | | -50.000,00 | 0,00 | 62.000,00 | 0,00 | 0,00 | -112.000,00 |
| | 3/0060001/01717 | KT Veranstaltungszentrum KLM | 21.07.2020 | 0,0 | 0,0 | -50.000,00 | | 62.000,00 | | | -112.000,00 |
| 1313 | Investitionszuschüsse von übrigen | | | | | -82.760,00 | 0,00 | 34.821,20 | 0,00 | -7.157,65 | -110.423,55 |
| | 894100 | Ortskernprojekt Veranstaltungszentrum | | | | -82.760,00 | 0,00 | 21.600,00 | 0,00 | -6.957,33 | -97.402,67 |
| | 4/0120001/01693 | KT Photovoltaikanlage VAZ | 30.06.2020 | 14,0 | 15,0 | -82.760,00 | | 21.600,00 | | -6.957,33 | -97.402,67 |
| | 710000 | Land- und Forstwirtschaftlicher Wegebau | | | | 0,00 | 0,00 | 13.221,20 | 0,00 | -200,32 | -13.020,88 |
| | 2/0040001/02533 | KT Güterwege 2020 | 11.11.2020 | 32,5 | 33,0 | | | 13.221,20 | | -200,32 | -13.020,88 |
| 1311 | Investitionszuschüsse von Trägern öffentlichen Rechts | | | | | 0,00 | 0,00 | 111.696,03 | 0,00 | -1.266,81 | -110.429,22 |
| | 846000 | Wohn- und Geschäftsgebäude (soweit nicht bei 853) | | | | 0,00 | 0,00 | 111.696,03 | 0,00 | -1.266,81 | -110.429,22 |
| | 3/0060001/01716 | KT Nahversorger KLM | 30.10.2019 | 48,5 | 50,0 | | | 111.696,03 | | -1.266,81 | -110.429,22 |
| 1313 | Investitionszuschüsse von übrigen | | | | | 0,00 | 0,00 | 10.239,49 | 0,00 | -173,68 | -10.065,81 |
| | 850000 | Betriebe der Wasserversorgung | | | | 0,00 | 0,00 | 3.110,53 | 0,00 | -66,96 | -3.043,57 |
| | 3/0460003/02526 | KT Wasseranschlussabgaben 2020 | 28.01.2020 | 32,0 | 33,0 | | | 3.110,53 | | -66,96 | -3.043,57 |
| | 851000 | Betriebe der Abwasserbeseitigung | | | | 0,00 | 0,00 | 7.128,96 | 0,00 | -106,72 | -7.022,24 |
| | 3/0450001/02520 | KT Kanalanschlussabgaben 2020 | 28.01.2020 | 49,0 | 50,0 | | | 7.128,96 | | -106,72 | -7.022,24 |
| | Gesamtsumme | | | | | -1.605.996,33 | 0,00 | 237.715,72 | 0,00 | -57.365,71 | -1.786.346,34 |

Liste der nicht bewerteten Kulturgüter (Anlage 6h)

| Art | Bezeichnung | Standort | Anzahl (bei Sammlungen) |
|------------|--------------------|-----------------|--------------------------------|
|------------|--------------------|-----------------|--------------------------------|

Nachweis über unmittelbare Beteiligungen
der Gebietskörperschaft (Anlage 6j)

Beteiligung an Meiseldorfer Kommunal GmbH

| | |
|---|--|
| Name der Einheit | Beteiligung an Meiseldorfer Kommunal GmbH |
| Firmenbuch-Nr. | 522708p |
| Beteiligungsart | Verbunden |
| Stamm-/Grundkapital | 35.000,00 |
| Anteil der Gebietskörperschaft in % | 100,00 |
| Buchwert der Beteiligung(t) | 0,00 |
| Geschäftsjahr | 01.01.2019 bis 31.12.2019 |
| Eigenkapital / geschätztes Nettovermögen 31.12.2019 | 0,00 |
| Eigenkapital / geschätztes Nettovermögen 31.12.2020 | 0,00 |
| Bilanzsumme | 0,00 |
| Finanzverbindlichkeiten | 0,00 |
| Jahresüberschuss/Jahresfehlbetrag | 0,00 |
| Gewinnausschüttungen an die Gebietskörperschaft | 0,00 |
| Klassifikation gem. ESVG | Privat kontrollierte nichtfinanzielle Kapitalgesellschaften (Inland) |
| Konzernabschluss | Nein |

Rückstellungsspiegel (Anlage 6q)

| Rückstellung | Stand 31.12.2019 | Dotierungen (+) | Verbrauch (-) | Auflösung (-) | Stand 31.12.2020 |
|--|-------------------|------------------|---------------|------------------|-------------------|
| Kurzfristig | 0,00 | 0,00 | 0,00 | 0,00 | 0,00 |
| Rückstellungen für Prozesskosten | | | | | |
| Rückstellungen für nicht konsumierte Urlaube | | | | | |
| Rückstellungen für ausstehende Rechnungen | | | | | |
| Sonstige kurzfristige Rückstellungen | | | | | |
| Langfristig | 116.963,58 | 13.852,12 | 0,00 | 23.576,39 | 107.239,31 |
| Rückstellungen für Abfertigungen | 87.248,35 | 4.686,87 | | 16.952,53 | 74.982,69 |
| Rückstellungen für Jubiläumszuwendungen | 29.715,23 | 9.165,25 | | 6.623,86 | 32.256,62 |
| Rückstellungen für Haftungen | | | | | |
| Rückstellungen für Sanierung von Altlasten | | | | | |
| Rückstellungen für Pensionen (Säule I) | | | | | |
| Sonstige langfristige Rückstellungen | | | | | |
| Gesamtsumme | 116.963,58 | 13.852,12 | 0,00 | 23.576,39 | 107.239,31 |

Haftungsnachweis (Anlage 6r)

Teil A - Haftungspositionen relevant iSd Art. 15a Vereinbarung HOG

| Bezeichnung der/des Haftungsnehmerin/s oder einer Gruppe gleichartiger Haftungen | Haftungsrahmen | Stand 31.12.2019 | Zugänge (+) | Abgänge (-) | Stand 31.12.2020 | davon Umklassifizierungen |
|---|---------------------|-------------------|-------------|------------------|-------------------|---------------------------|
| Untergruppe 1 - Haftungen für Kredit- und Finanzinstitute | | | | | | |
| Zwischensumme - Untergruppe 1 | 0,00 | 0,00 | 0,00 | 0,00 | 0,00 | |
| Untergruppe 2 - Grundbücherlich besicherte Haftungen von Wohnbau-Darlehen | | | | | | |
| Zwischensumme - Untergruppe 2 | 0,00 | 0,00 | 0,00 | 0,00 | 0,00 | |
| Untergruppe 3 - Sonstige Wirtschaftshaftungen | | | | | | |
| Raiffeisenbank Eggenburg - Bürgschaft f. Gemeindeabwasserverband Maigner Bach Kläranlage | 759.500,83 | 337.555,93 | 0,00 | 42.194,49 | 295.361,44 | |
| Raiffeisenbank Eggenburg - Bürgschaft f. Gemeindeabwasserverband Maigner Bach TLA | 416.652,74 | 185.179,04 | 0,00 | 23.147,37 | 162.031,67 | |
| Raiffeisenbank Eggenburg - Bürgschaft f. Gemeindeabwasserverband Maigner Bach TLB-BA02 | 265.541,87 | 118.018,57 | 0,00 | 14.752,33 | 103.266,24 | |
| Raiffeisenbank Eggenburg - Bürgschaft f. Gemeindeabwasserverband Maigner Bach TLD | 30.996,15 | 13.776,05 | 0,00 | 1.722,01 | 12.054,04 | |
| Raiffeisenbank Eggenburg - Bürgschaft f. Gemeindeabwasserverband Maigner Bach TLB | 96.649,50 | 42.955,30 | 0,00 | 5.369,42 | 37.585,88 | |
| Zwischensumme - Untergruppe 3 | 1.569.341,09 | 697.484,89 | 0,00 | 87.185,62 | 610.299,27 | |
| Summe A | 1.569.341,09 | 697.484,89 | 0,00 | 87.185,62 | 610.299,27 | |
| Haftung der staatlichen, außerbudgetären Einheiten gem. ESVG iSd Art. 15a Vereinbarung HOG | | | | | | |
| Untergruppe 1 - Haftungen für Kredit- und Finanzinstitute | | | | | | |
| Zwischensumme - Untergruppe 1 | 0,00 | 0,00 | 0,00 | 0,00 | 0,00 | |
| Untergruppe 2 - Grundbücherlich besicherte Haftungen von Wohnbau-Darlehen | | | | | | |
| Zwischensumme - Untergruppe 2 | 0,00 | 0,00 | 0,00 | 0,00 | 0,00 | |
| Untergruppe 3 - Sonstige Wirtschaftshaftungen | | | | | | |
| Zwischensumme - Untergruppe 3 | 0,00 | 0,00 | 0,00 | 0,00 | 0,00 | |
| Summe B | 0,00 | 0,00 | 0,00 | 0,00 | 0,00 | |
| Gesamtsumme | 1.569.341,09 | 697.484,89 | 0,00 | 87.185,62 | 610.299,27 | |

Teil B - Haftungspositionen nicht relevant iSd Art. 15a Vereinbarung HOG

| Bezeichnung der/des Haftungsnehmerin/s oder einer Gruppe gleichartiger Haftungen | Haftungsrahmen | Stand 31.12.2019 | Zugänge (+) | Abgänge (-) | Stand 31.12.2020 | davon Umklassifizierungen |
|--|----------------|------------------|-------------|-------------|------------------|---------------------------|
| Untergruppe 1 - Haftungen für Kredit- und Finanzinstitute | | | | | | |
| Zwischensumme - Untergruppe 1 | 0,00 | 0,00 | 0,00 | 0,00 | 0,00 | |
| Untergruppe 2 - Grundbücherlich besicherte Haftungen von Wohnbau-Darlehen | | | | | | |
| Zwischensumme - Untergruppe 2 | 0,00 | 0,00 | 0,00 | 0,00 | 0,00 | |
| Untergruppe 3 - Sonstige Wirtschaftshaftungen | | | | | | |
| Zwischensumme - Untergruppe 3 | 0,00 | 0,00 | 0,00 | 0,00 | 0,00 | |
| Gesamtsumme | 0,00 | 0,00 | 0,00 | 0,00 | 0,00 | |

Einzelnachweis über die nicht voranschlagswirksame Gebarung
gemäß § 12 (Anlage 6t)

| Konto | Kontenbezeichnung | Stand 31.12.2019 | Umsatz Soll | Umsatz Haben | Stand 31.12.2020 |
|--|---------------------------------|-------------------|-------------------|-------------------|------------------|
| Veränderung der nicht voranschlagswirksamen Forderungen | | | | | |
| 270000 | Ust.-Vorsteuer | 120.207,54 | 288.533,30 | 180.153,26 | 11.827,50 |
| 271000 | Finanzamt - Abrechnung | 0,00 | 248.569,89 | 248.569,89 | 0,00 |
| 279000 | Diverse Vorschüsse | 1.575,00 | 6.754,66 | 6.871,41 | 1.691,75 |
| 279010 | Vorschüsse SV-Gebühren Bauwesen | 278,24 | 2.520,00 | 3.108,00 | 866,24 |
| 287777 | Kassenbestandsveränderungen | 0,00 | 240.807,21 | 240.807,21 | 0,00 |
| | Summe | 122.060,78 | 787.185,06 | 679.509,77 | 14.385,49 |
| Veränderung der nicht voranschlagswirksamen Verbindlichkeiten | | | | | |
| 360000 | Ust.-Mehrwertsteuer | 9.902,94 | 38.924,06 | 46.640,41 | 2.186,59 |
| 361000 | Bundesgebühren | 329,90 | 1.866,90 | 1.900,40 | 296,40 |
| 362000 | Lohnsteuer | 3.967,47 | 22.374,90 | 24.637,25 | 1.705,12 |
| 362200 | BVA - KV/DNB | 0,00 | 3.996,58 | 3.996,58 | 0,00 |
| 362300 | Sozialversicherung | 2.646,17 | 91.927,84 | 92.850,14 | 1.723,87 |
| 362400 | Dienstgeberbeitrag | 1.705,70 | 9.072,71 | 10.125,47 | 652,94 |
| 362800 | Zukunftsvorsorge | 0,00 | 700,00 | 700,00 | 0,00 |
| 368010 | Jagdrecht Klein-Meiseldorf | 5.000,00 | 5.000,00 | 5.000,00 | 5.000,00 |
| 368020 | Jagdrecht Kattau | 6.750,00 | 6.750,00 | 6.750,00 | 6.750,00 |
| 368030 | Jagdrecht Stockern | 2.300,00 | 2.300,00 | 2.300,00 | 2.300,00 |
| 368040 | Jagdrecht Maigen | 1.600,00 | 1.600,00 | 1.600,00 | 1.600,00 |
| 369000 | Diverse Verwahrgelder | 285,25 | 606,00 | 891,25 | 0,00 |
| 369010 | SPÖ - Klubbeitrag | 0,00 | 863,27 | 863,27 | 0,00 |
| 369020 | ÖVP - Klubbeitrag | 0,00 | 3.196,36 | 3.196,36 | 0,00 |
| 369030 | FPÖ - Klubbeitrag | 0,00 | 99,40 | 99,40 | 0,00 |
| 369600 | Anträge Reisepass | 0,00 | 1.518,00 | 1.518,00 | 0,00 |
| 369700 | Anträge Personalausweis | 0,00 | 430,50 | 430,50 | 0,00 |
| 379099 | Auszahlung Bezüge | 0,00 | 279.262,48 | 279.262,48 | 0,00 |
| | Summe | 34.487,43 | 470.489,00 | 482.761,51 | 22.214,92 |

Personaldaten iSd ÖStp (Anlage 4)

| Gruppe 1 - gesamt | Dienstverhältnis zu Gemeinde, dienstleistend in einer Dienststelle, bezahlt aus dem Budget | | Personalaufwendungen, Aktive, betriebsmäßige Darstellung exklusive Ausgliederungen | | | | |
|--|--|-----|--|---|----------------------|----------------|--------|
| | Köpfe | VBÄ | davon melden Gemeinden optional | | | | gesamt |
| Bezüge (L und G: Unterklasse 50-55) | | | Nebengebühren (L und G: Gruppen 564-569) | Dienstgeberbeiträge (L und G: Unterklasse 58) | Weitere Aufwendungen | Kontenklasse 5 | |
| BeamtInnen | | | | | | | |
| Vertragsbedienstete | 10,0 | 7,9 | | | | | |
| KV-Bedienstete (Kollektivvertrag) | | | | | | | |
| Summe | 10,0 | 7,9 | | | | | |
| darunter (Teilmengen der Gruppe 1) | | | | | | | |
| MusikschullehrerInnen | | | | | | | |
| KindergärtnerInnen und | | | | | | | |
| Bedienstete nicht-ausgliederter Krankenanstalten | | | | | | | |
| Gruppe 1a - Ausbildungsverhältnisse (insb. Lehrlinge) | | | | | | | |
| | | | | | | | |

| Gruppe 2 - gesamt | Dienstverhältnis zur Gemeinde, dienstleistend bei sonstigem Rechtsträger, bezahlt aus dem Budget | | Personalaufwendungen, Aktive, Ausgliederter | | | | |
|-------------------------------------|--|-----|---|---|----------------------|----------------|--------|
| | Köpfe | VBÄ | davon melden Gemeinden optional | | | | gesamt |
| Bezüge (L und G: Unterklasse 50-55) | | | Nebengebühren (L und G: Gruppen 564-569) | Dienstgeberbeiträge (L und G: Unterklasse 58) | Weitere Aufwendungen | Kontenklasse 5 | |
| BeamtInnen | | | | | | | |
| Vertragsbedienstete | | | | | | | |
| Summe | 0,0 | 0,0 | | | | | |

| BeamtInnen-PensionistInnen zum 31.12.2020 | | | |
|--|--------|-----------------------------------|-----------------------------------|
| | Anzahl | Ø-Pensionshöhe /Mt. ¹⁾ | |
| RuhegenussbezieherInnen | | | |
| Hinterbliebene ²⁾ | | | |
| Neue RuhegenussbezieherInnen im Bezugsjahr 2020 | | | |
| | Anzahl | Ø-Pensionsantrittsalter | Ø-Pensionshöhe /Mt. ¹⁾ |
| Alterspension ³⁾ | | | |
| Dienstunfähigkeit ⁴⁾ | | | |
| vorzeitige Pensionierung mit Abschlag ⁵⁾ | | | |
| vorzeitige Pensionierung ohne Abschlag ⁶⁾ | | | |
| Pensionierungen gesamt | 0,0 | 0,0 | 0,0 |
| 1) Durchschnittspension im Dezember laut Personalstatistik-Festlegungen ohne Sonderzahlungen, ohne Pflegegeld und ohne sonstige Transferleistungen; brutto 2) Witwen-, Witwer-, Waisenversorgungsbezüge und vergleichbare Leistungen 3) Ruhebezüge aufgrund einer Ruhestandsversetzung durch Erklärung iSd § 15 iVm § 236c Abs. 1 BDG 1979, eines Übertritts in den Ruhestand oder einer vergleichbaren Regelung 4) Ruhebezüge aufgrund einer Ruhestandsversetzung wegen dauernder Dienstunfähigkeit 5) Ruhebezüge aufgrund einer Ruhestandsversetzung vor dem Mindestalter für eine Ruhestandsversetzung durch Erklärung iSd Z 3, die eine Minderung der Bemessungsgrundlage bewirkt (z.B. § 207n BDG 1979) 6) Ruhebezüge aufgrund einer Ruhestandsversetzung vor dem Mindestalter für eine Ruhestandsversetzung durch Erklärung iSd Z 3, die keine Minderung der Bemessungsgrundlage bewirkt (z.B. § 207n BDG 1979) | | | |
| Pensionsausgaben für das Bezugsjahr 2020 | | | |
| Summe | 0,00 | | |

Dienstpostenplan

DIENSTPOSTENPLAN lt. § 17 Abs. 2 Z. 10+11 (veranschlagt) 2020

| | | | Entlohnungsgruppe | | Funktionsverwendung | | | |
|-----|-----------------|--------|-------------------|--------------------|---------------------------|--|------------------------------|-----------|
| Nr. | Dienstzweig Nr. | Anzahl | Beamte | VB | Beschäftigungs- ausmaß | Funktionsgruppen | Personalzulagen- anspruch | Anmerkung |
| 1 | 85 | 1 | | 4 | 40 Wstd. | 6 "mit hervorgehobener Verwendung (Amtsleitung)" | ja | |
| 2 | 85 | 1 | | 4 | 25 Wstd. | | | |
| 3 | 71 | 1 | | 5 | 10 Wstd. | | | |
| 4 | 11 | 2 | | 3 | 40 Wstd. | | | |
| 5 | 6 | 1 | | 5 | 40 Wstd. | | | |
| 6 | 12 | 2 | | 3 | 37 Wstd. | | | |
| 7 | | 2 | | freie Vereinbarung | | | | |

DIENSTPOSTENPLAN lt. § 17 Abs. 2 Z. 10+11 (verrechnet) 2020

| | | | Entlohnungsgruppe | | Funktionsverwendung | | | |
|-----|-----------------|--------|-------------------|--------------------|---------------------------|--|------------------------------|-------------------------|
| Nr. | Dienstzweig Nr. | Anzahl | Beamte | VB | Beschäftigungs- ausmaß | Funktionsgruppen | Personalzulagen- anspruch | Anmerkung |
| 1 | 85 | 1 | | 4 | 40 Wstd. | 6 "mit hervorgehobener Verwendung (Amtsleitung)" | ja | |
| 2 | 85 | 1 | | 4 | 25 Wstd. | | | ab 11/2020 Mutterschutz |
| 3 | 71 | 1 | | 5 | 40 Wstd. | | | ab 8/2020 |
| 3 | 71 | 1 | | 5 | 10 Wstd. | | | |
| 4 | 11 | 2 | | 3 | 40 Wstd. | | | |
| 5 | 6 | 1 | | 5 | 40 Wstd. | | | |
| 6 | 12 | 2 | | 3 | 37 Wstd. | | | |
| 7 | 14 | 1 | | 3 | 13 Wstd. | | | ab 3/2020 |
| 7 | | 2 | | freie Vereinbarung | | | | 1: bis 3/2020 |

Nachweis über Personalaufwand VRV2015

| Gruppe | Abschnitt | Ansatz | Vertragsbedienstete I 510000 - 510999 | Vertragsbedienstete II 511000 - 511999 | Arbeiter ganzjährig beschäftigt 521000 - 521999 | Angestellte nicht ganzjährig beschäftigt 522000 - 522999 | Arbeiter nicht ganzjährig beschäftigt 523000 - 523999 | Nebengebühren und Geldaushilfen 560000 - 569999 | DGB für Finanzamt (FLAB) 580000 - 580999 | Leistungen aus der Selbstträgerschaft 582000 - 582999 | Freiwillige Sozialleistungen 590000 - 590999 | Gesamtsumme |
|--------|-----------|---|--|---|---|--|---|---|--|---|--|-------------------|
| 0 | 01 | 010000 Zentralamt | 74.323,46 | | | 560,00 | | | 2.929,76 | 15.962,10 | | 93.775,32 |
| | | Summe Gruppe 0 | 74.323,46 | | | 560,00 | | | 2.929,76 | 15.962,10 | | 93.775,32 |
| 2 | 24 | 240000 Kindergärten | | 86.699,11 | 2.496,41 | 2.489,70 | 949,38 | 3.306,89 | 2.234,76 | 14.551,21 | | 112.727,46 |
| | | Summe Gruppe 2 | | 86.699,11 | 2.496,41 | 2.489,70 | 949,38 | 3.306,89 | 2.234,76 | 14.551,21 | | 112.727,46 |
| 5 | 51 | 510000 Medizinische Bereichsversorgung | | | | | | 426,00 | | | | 426,00 |
| | | 519100 Gesundheit Sonstige Einrichtungen und Maßnahmen | | | | | | | | | 2.915,70 | 2.915,70 |
| | | Summe Gruppe 5 | | | | | | 426,00 | | | 2.915,70 | 3.341,70 |
| 8 | 82 | 820000 Wirtschaftshöfe | | 62.533,44 | | 1.396,66 | 1.396,67 | | 2.526,72 | 16.671,36 | | 84.524,85 |
| | 85 | 851000 Betriebe der Abwasserbeseitigung | | 34.096,33 | 1.487,88 | | | | 1.381,47 | 9.880,84 | | 46.846,52 |
| | | Summe Gruppe 8 | | 96.629,77 | 1.487,88 | 1.396,66 | 1.396,67 | | 3.908,19 | 26.552,20 | | 131.371,37 |
| | | Summe gesamt | 74.323,46 | 183.328,88 | 3.984,29 | 4.446,36 | 2.346,05 | 3.732,89 | 9.072,71 | 57.065,51 | 2.915,70 | 341.215,85 |

Nachweis Vermögen mit abgeänderter Nutzungsdauer

| Konto | Bezeichnung | Nutzungsdauer lt. VRV | Abweichende Nutzungsdauer | Begründung |
|-----------------|--|-----------------------|---------------------------|--|
| 2/0440001/01648 | gemdat - Buchhaltungssoftware k5 Finanz | 0,0 | 7,0 | Abklärung mit GV (22.10.2019) |
| 2/0440001/01649 | gemdat - Wilma-Wahlprogramm | 0,0 | 7,0 | Abklärung mit GV (22.10.2019) |
| 2/0440001/01650 | gemdat-k5 Verfahren, Datenkonvertierung | 0,0 | 7,0 | Abklärung mit GV (22.10.2019) |
| 2/0440001/01651 | Gemdat - WebOffice | 0,0 | 7,0 | Abklärung mit GV (22.10.19) |
| 2/0440001/01652 | gemdat k5 EB Erfassen+Bewerten | 0,0 | 1,5 | Wird nur zur Vermögenserfassung und -Bewertung benötigt und wird 2019/2020 abgeschlossen |
| 3/0130002/01658 | Alarmanlage | 10,0 | 10,0 | Inbetriebnahmedatum geändert, da erst im Dez. umgebucht wurde. |
| 4/0430001/02249 | Flächenwidmung Änderungen 2013 | 0,0 | 10,0 | Wird in div. Unterlagen so vorgeschlagen. |
| 4/0430001/02250 | Flächenwidmung Windpark 2015 | 0,0 | 10,0 | Wird in div. Unterlagen so vorgeschlagen. |
| 4/0430001/02495 | Flächenwidmung Parzellierung 2017 | 0,0 | 10,0 | wird in div. Unterlagen vorgeschlagen. |
| 4/0430001/02496 | Flächenwidmung Änderung 2018 Photovoltaik u.a. | 0,0 | 10,0 | wird in div. Unterlagen so vorgeschlagen |
| 4/0430001/02497 | Flächenwidmung Entwicklungskonzept 2019 | 0,0 | 10,0 | wird in div. Unterlagen so vorgeschlagen. |
| 4/0430001/02498 | Digitaler Wasserleitungskataster | 0,0 | 25,0 | wird in div. Unterlagen so vorgeschlagen. |
| 5/0430001/02499 | Digitaler Kanalkataster Leitungskataster | 0,0 | 25,0 | wird in div. Unterlagen so vorgeschlagen. |

Querschnitt (Anlage 5b)

| Bezeichnung | Zuordnung der Aufwands- und Ertragsgruppen | Summe Haushalt | davon A 85 - 89 | Summe ohne A 85 - 89 | |
|---|--|--|---------------------|----------------------|---------------------|
| I. Querschnitt | | | | | |
| Erträge der operativen Gebarung / Einzahlungen aus Abgaben | | | | | |
| 10 | Einzahlungen aus eigenen Abgaben | Unterklassen 83 bis 85 ohne Gruppen 852, 858 und 859 | 216.607,52 | 0,00 | 216.607,52 |
| 11 | Erträge aus Ertragsanteilen | Gruppen 858 und 859 | 678.024,62 | 0,00 | 678.024,62 |
| 12 | Gebühren für die Benützung von Gemeindevorrichtungen und -anlagen | Gruppe 852 | 279.775,86 | 273.013,86 | 6.762,00 |
| 13 | Erträge aus Leistungen | Unterklasse 81 ohne Gruppen 811, 817, 818 und 819 | 45.394,82 | 3.609,00 | 41.785,82 |
| 14 | Erträge aus Besitz und wirtschaftlicher Tätigkeit | Gruppen 811, 820, 822, 823 | 23.995,49 | 0,00 | 23.995,49 |
| 15 | Transfererträge von Trägern des öffentlichen Rechts | Gruppen 860 bis 863, 888 | 147.273,57 | 41.440,82 | 105.832,75 |
| 16 | Sonstige Transfererträge | Gruppen 809, 864 bis 868, 880 | 50.810,17 | 46.784,68 | 4.025,49 |
| 17 | Gewinnentnahmen der Gemeinde von Unternehmungen und marktbestimmten Betrieben der Gemeinde (A 85-89) | Gruppe 869 und 879 | | 0,00 | |
| 18 | Erträge aus Veräußerungen und sonstige Erträge | Gruppen 814, 815, 824, 827, 828 und 829 | 762.221,12 | 468.485,16 | 293.735,96 |
| 19 | Summe 1 (Erträge) | | 2.204.103,17 | 833.333,52 | 1.370.769,65 |
| Aufwendungen der operativen Gebarung | | | | | |
| 20 | Personalaufwand | Klasse 5 ohne nicht finanzierungswirksame Konten | 341.215,85 | 46.846,52 | 294.369,33 |
| 21 | Pensionen und sonstige Ruhebezüge | Gruppen 760, 761 | | 0,00 | |
| 22 | Bezüge der gewählten Organe | Gruppe 721 | 80.481,32 | 0,00 | 80.481,32 |
| 23 | Gebrauchs- und Verbrauchsgüter, Handelswaren | Klasse 4 | 78.125,39 | 57.907,11 | 20.218,28 |
| 24 | Verwaltungs- und Betriebsaufwand | Klasse 6 ohne Gruppen 650 bis 655, 657, 658, 680 bis 687, 689, 690, 694 bis 699; Unterklassen 70 bis 72 ohne Gruppen 706 und 721; Gruppe 790 | 968.830,47 | 520.948,02 | 447.882,45 |
| 25 | Zinsen für Finanzschulden | Gruppen 650, 651, 653 und 657 | 11.825,77 | 7.312,70 | 4.513,07 |
| 26 | Laufende Transfers an Träger des öffentlichen Rechts | Gruppen 750 bis 754 | 598.492,55 | 132.305,74 | 466.186,81 |
| 27 | Sonstige laufende Transfers | Gruppen 755 bis 757, 759, 764, 768, 780 und 781 | 25.208,85 | 0,00 | 25.208,85 |
| 28 | Gewinnentnahmen der Gemeinde von Unternehmungen und marktbestimmten Betrieben der Gemeinde (A 85-89) | Gruppe 769 | | 0,00 | |
| 29 | Summe 2 (Aufwendungen) | | 2.104.180,20 | 765.320,09 | 1.338.860,11 |
| 91 | SALDO 1: Ergebnis der operativen Gebarung | Summe 1 minus Summe 2 | 99.922,97 | 68.013,43 | 31.909,54 |

| Bezeichnung | Zuordnung Abgang/Zugang zu den Bestandskonten und der Kapitaltransferkonten | Summe Haushalt | davon A 85 - 89 | Summe ohne A 85 - 89 |
|---|---|--------------------|--------------------|----------------------|
| Vermögensgebarung mit Kapitaltransfers ohne Finanztransaktionen | | | | |
| 30 Veräußerung von unbeweglichem Vermögen | Unterklassen 00, 01, 05 und 06; Gruppen 801, 802 und 805 (bei unbeweglichen Kulturgütern) | 43.908,76 | 0,00 | 43.908,76 |
| 31 Veräußerung von beweglichem Vermögen | Unterklassen 02 bis 04; Gruppen 100, 113, 120, 150, 159, 170 und 175; Gruppen 803, 804 und 805 (bei beweglichen Kulturgütern) | 1.700,00 | 0,00 | 1.700,00 |
| 32 Veräußerung von immateriellen Vermögenswerten | Unterklasse 07 | | 0,00 | |
| 33 Investitionszuschüsse (erhaltene Kapitaltransfers) von Trägern des öffentlichen Rechts | Gruppen 300 bis 303, 309, 871 | 428.075,63 | 215.465,20 | 212.610,43 |
| 34 Sonstige Investitionszuschüsse (erhaltene Kapitaltransfers) | Gruppen 304 bis 308 | 51.667,05 | 31.839,49 | 19.827,56 |
| 39 Summe 3 (Vermögensgebarung mit Kapitaltransfer ohne Finanztransaktionen) | | 525.351,44 | 247.304,69 | 278.046,75 |
| Vermögensgebarung und Kapitaltransfers ohne Finanztransaktionen | | | | |
| 40 Erwerb von unbeweglichem Vermögen | Unterklassen 00, 01 und 05; Gruppen 060, 061 und 063 | 766.725,25 | 568.348,97 | 198.376,28 |
| 41 Erwerb von beweglichem Vermögen, Aktivierte Vorräte | Unterklassen 02 bis 04; Gruppe 062; Gruppen 100, 113, 120, 150, 159, 170 und 175 | 141.011,75 | 79.174,56 | 61.837,19 |
| 42 Erwerb von immateriellen Vermögenswerten | Unterklasse 07 | 46.174,99 | 27.538,99 | 18.636,00 |
| 43 Kapitaltransfers an Träger des öffentlichen Rechts | Gruppen 130 und 135; Gruppen 770 bis 774 | 8.997,55 | 0,00 | 8.997,55 |
| 44 Sonstige Kapitaltransfers | Gruppen 775 bis 779, 785 und 786 | | 0,00 | |
| 49 Summe 4 (Vermögensgebarung und Kapitaltransfer ohne Finanztransaktionen) | | 962.909,54 | 675.062,52 | 287.847,02 |
| 92 SALDO 2: Saldo der Vermögensgebarung ohne Finanztransaktionen | Summe 3 minus Summe 4 | -437.558,10 | -427.757,83 | -9.800,27 |

| Bezeichnung | Zuordnung der Gruppen der Finanzierungsrechnung | nur A 85 - 89 |
|--|--|--------------------|
| Einzahlungen aus Finanztransaktionen | | |
| 50 Veräußerung von Beteiligungen und Wertpapieren | Unterklasse 08; Gruppen 223 und 224 | 0,00 |
| 51 Entnahmen aus Zahlungsmittelreserven | Gruppen 293, 294 und 295 | 0,00 |
| 52 Einzahlungen aus der Rückzahlung von Darlehen an Träger des öffentlichen Rechts | Gruppen 240 bis 244 | 0,00 |
| 53 Einzahlungen aus der Rückzahlung von Darlehen an andere und von Bezugsvorschüssen | Gruppen 245 bis 249 und 273 | 0,00 |
| 54 Aufnahme von Finanzschulden von Trägern des öffentlichen Rechts | Gruppen 340 bis 344, 350 bis 354 | 0,00 |
| 55 Aufnahme von Finanzschulden von anderen | Unterklasse 32; Gruppen 345 bis 349, 355 bis 357 | 0,00 |
| 58 Ausgleichszahlungen aus Finanzderivaten | Gruppen 821 und 826 | 0,00 |
| 59 Summe 5 (Einzahlungen aus Finanztransaktionen) | | 0,00 |
| Auszahlungen aus Finanztransaktionen | | |
| 60 Erwerb von Beteiligungen und Wertpapieren | Unterklasse 08; Gruppen 223 und 224 | 0,00 |
| 61 Zuführung an Zahlungsmittelreserven | Gruppen 293, 294 und 295 | 0,00 |
| 62 Gewährung von Darlehen an Träger des öffentlichen Rechts | Gruppen 240 bis 244 | 0,00 |
| 63 Gewährung von Darlehen an andere und von Bezugsvorschüssen | Gruppen 245 bis 249 und 273 | 0,00 |
| 64 Rückzahlung von Finanzschulden bei Trägern des öffentlichen Rechts | Gruppen 340 bis 344, 350 bis 354 | 10.127,84 |
| 65 Rückzahlung von Finanzschulden bei anderen | Unterklasse 32; Gruppen 345 bis 349, 355 bis 357 | 70.495,17 |
| 68 Ausgleichszahlungen aus Finanzderivaten | Gruppen 652, 655 und 658 | 0,00 |
| 69 Summe 6 (Auszahlungen aus Finanztransaktionen) | | 80.623,01 |
| 93 SALDO 3: Saldo der Finanztransaktionen | Summe 5 minus Summe 6 | -80.623,01 |
| 94 SALDO 4: | Summe der Salden 1, 2 und 3 | -440.367,41 |
| II. Ableitung des Finanzierungssaldos | | |
| 70 Jahresergebnis Haushalt ohne A 85 - 89 und ohne Finanztransaktionen | Saldo 1 plus Saldo 2 | 22.109,27 |
| 71 Überrechnung Jahresergebnis A 85 - 89 | Saldo 4 der Spalte "nur A 85 - 89" | -440.367,41 |
| 95 Finanzierungssaldo ('vorläufiges Maastricht-Ergebnis') | | -418.258,14 |

Erläuterung Abweichung gegenüber Ergebnisvoranschlag

| HH-Stelle | Bezeichnung | Buchungen | - Voranschlag | - Übertragung | = Abweichung | Betrag | Beschluss und Begründung |
|--------------------------|---|-----------|---------------|---------------|--------------|-------------|---|
| Mittelaufbringung | Abweichung über 7.267,28 | | | | | | |
| 010000 | Zentralamt | | | | | | |
| 2/010000+827000 | Kostensätze Personal Überlassung | 12.514,60 | 0,00 | 0,00 | 12.514,60 | 12.514,60 | 01.04.2021 Hohenecker-Energieagentur, Pithan-Meiseldorfer-Kommunal GmbH |
| 840000 | Grundbesitz | | | | | | |
| 2/840000+811000 | Erlöse aus Verpachtungen | 2.843,27 | 103.000,00 | 0,00 | -100.156,73 | -100.156,73 | 01.04.2021 PV Anlage Steinbruch - Zahlung 2021 |
| 2/840000+891000 | Sonstige Wertaufholungen / Bestandsvermehrungen am kurzfristigen und langfristigen Vermögen | 10.555,63 | 0,00 | 0,00 | 10.555,63 | 10.555,63 | 01.04.2021 Grundverkäufe Kattau Mehreinnahmen |
| 846000 | Wohn- und Geschäftsgebäude (soweit nicht bei 853) | | | | | | |
| 6/846000+829910 | Zuführung von operativen Gebarung | 21.000,00 | 10.300,00 | 0,00 | 10.700,00 | 10.700,00 | 01.04.2021 zur Deckung des Vorhabens |
| 850100 | Digitaler Wasserleitungskataster | | | | | | |
| 2/850100+894001 | Entnahmen von zweckgebundenen Haushaltsrücklagen | 0,00 | 9.600,00 | 0,00 | -9.600,00 | -9.600,00 | 01.04.2021 noch nicht fertig gestellt, Förderung ausständig |
| 850200 | Betriebe der Wasserversorgung | | | | | | |
| 2/850200+852200 | WG II Wasserbezugsgebühr | 22.403,50 | 15.000,00 | 0,00 | 7.403,50 | 7.403,50 | 01.04.2021 Mehreinnahmen |
| 894100 | Ortskernprojekt Veranstaltungszentrum | | | | | | |
| 6/894100+829910 | Zuführung von operativen Gebarung | 50.000,00 | 42.400,00 | 0,00 | 7.600,00 | 7.600,00 | 01.04.2021 zur Deckung des Vorhabens |
| 910000 | Geldverkehr | | | | | | |
| 2/910000+829000 | Sonstige Einnahmen (Centaugleich) | 7.729,56 | 0,00 | 0,00 | 7.729,56 | 7.729,56 | 01.04.2021 FA Guthaben Jahreserklärung 2019 |
| 920000 | Ausschließliche Gemeindeabgaben | | | | | | |
| 2/920000+833100 | Kommunalsteuer | 64.153,75 | 73.000,00 | 0,00 | -8.846,25 | -8.846,25 | 01.04.2021 Mindereinnahmen durch Corona |

| HH-Stelle | Bezeichnung | Buchungen | - Voranschlag | - Übertragung | = Abweichung | Betrag | Beschluss und Begründung |
|-------------------------|--|-------------------|-------------------|---------------|-------------------|-------------------|---|
| 981000 | Haushaltsausgleich durch Rücklagen | | | | | | |
| 2/981000+894000 | Entnahmen von zweckgebundenen Haushaltsrücklagen | 0,00 | 69.800,00 | 0,00 | -69.800,00 | -69.800,00 | 01.04.2021 falsches Konto, Buchung auf 2/981+894001 |
| 2/981000+894001 | Entnahmen von zweckgebundenen Haushaltsrücklagen | 69.800,00 | 0,00 | 0,00 | 69.800,00 | 69.800,00 | 01.04.2021 falsches Konto, Voranschlag auf 2/981+894000 |
| | Summe Mittelaufbringung | 261.000,31 | 323.100,00 | 0,00 | -62.099,69 | -62.099,69 | |
| Mittelverwendung | Abweichung über 7.267,28 | | | | | | |
| 363000 | Altstadterhaltung und Ortsbildpflege | | | | | | |
| 1/363000-729110 | Vergütungen zw. Verwaltungszweigen | 29.529,00 | 19.000,00 | 0,00 | 10.529,00 | 10.529,00 | 01.04.2021 Mehraufwand (nur interne Verbuchung) |
| 380000 | Einrichtungen der Kulturpflege | | | | | | |
| 1/380000-614000 | Instandhaltung Kulturstadel | 10.293,97 | 22.000,00 | 0,00 | -11.706,03 | -11.706,03 | 01.04.2021 noch nicht fertiggestellt |
| 846000 | Wohn- und Geschäftsgebäude (soweit nicht bei 853) | | | | | | |
| 1/846000-680000 | Planmäßige Abschreibung | 20.728,21 | 400,00 | 0,00 | 20.328,21 | 20.328,21 | 01.04.2021 Abschreibung nach Fertigstellung |
| 5/846000-729910 | Zuführung an investive Gebarung | 21.000,00 | 10.300,00 | 0,00 | 10.700,00 | 10.700,00 | 01.04.2021 zur Deckung des Vorhabens |
| 894100 | Ortskernprojekt Veranstaltungszentrum | | | | | | |
| 1/894100-680000 | Planmäßige Abschreibung | 27.256,33 | 0,00 | 0,00 | 27.256,33 | 27.256,33 | 01.04.2021 noch keine Abschreibung, da noch nicht fertig gestellt |
| 5/894100-729910 | Zuführung an investive Gebarung | 50.000,00 | 42.400,00 | 0,00 | 7.600,00 | 7.600,00 | 01.04.2021 zur Deckung des Vorhabens |
| | Summe Mittelverwendung | 158.807,51 | 94.100,00 | 0,00 | 64.707,51 | 64.707,51 | |

Erläuterung Abweichung gegenüber Finanzierungsvoranschlag

| HH-Stelle | Bezeichnung | Buchungen | - Voranschlag | - Übertragung | = Abweichung | Betrag | Beschluss und Begründung |
|--------------------------|--|------------|---------------|---------------|--------------|-------------|--|
| Mittelaufbringung | Abweichung über 7.267,28 | | | | | | |
| 010000 | Zentralamt | | | | | | |
| 2/010000+827000 | Kostensätze Personal Überlassung | 9.748,80 | 0,00 | 0,00 | 9.748,80 | 9.748,80 | 01.04.2021 Hohenecker-Energieagentur |
| 259000 | Sonstige Einrichtungen und Maßnahmen | | | | | | |
| 6/259000+301000 | Förderung Dorferneuerung | 0,00 | 25.000,00 | 0,00 | -25.000,00 | -25.000,00 | 01.04.2021 Förderung erst nach Fertigstellung 2021 |
| 840000 | Grundbesitz | | | | | | |
| 2/840000+001000 | Unbebaute Grundstücke | 43.908,76 | 60.000,00 | 0,00 | -16.091,24 | -16.091,24 | 01.04.2021 weniger Bauplätze verkauft |
| 2/840000+811000 | Erlöse aus Verpachtungen | 2.888,27 | 103.000,00 | 0,00 | -100.111,73 | -100.111,73 | 01.04.2021 PV Anlage Steinbruch, Eingang 2021 |
| 846000 | Wohn- und Geschäftsgebäude (soweit nicht bei 853) | | | | | | |
| 6/846000+309000 | Förderung LEADER | 12.707,73 | 79.400,00 | 0,00 | -66.692,27 | -66.692,27 | 01.04.2021 Förderung erst 2021 |
| 6/846000+829910 | Zuführung von operativen Gebarung | 21.000,00 | 10.300,00 | 0,00 | 10.700,00 | 10.700,00 | 01.04.2021 zur Deckung des Vorhabens |
| 850100 | Digitaler Wasserleitungskataster | | | | | | |
| 2/850100+301100 | Förderung NÖWWF Digitaler Wasserleitungskataster | 0,00 | 8.400,00 | 0,00 | -8.400,00 | -8.400,00 | 01.04.2021 noch nicht fertiggestellt daher keine Förderung |
| 850200 | Betriebe der Wasserversorgung | | | | | | |
| 2/850200+852200 | WG II Wasserbezugsgebühr | 23.019,88 | 15.000,00 | 0,00 | 8.019,88 | 8.019,88 | 01.04.2021 Mehreinnahmen |
| 851000 | Betriebe der Abwasserbeseitigung | | | | | | |
| 2/851000+852100 | Kanalbenutzungsgebühren | 177.488,60 | 170.000,00 | 0,00 | 7.488,60 | 7.488,60 | 01.04.2021 Mehreinnahmen |

| HH-Stelle | Bezeichnung | Buchungen | - Voranschlag | - Übertragung | = Abweichung | Betrag | Beschluss und Begründung |
|-------------------------|--|-------------------|-------------------|---------------|--------------------|--------------------|--|
| 851300 | Digitaler Kanalkataster | | | | | | |
| 2/851300+301100 | Förderung NÖWWF Digitaler Kanalkataster | 0,00 | 8.500,00 | 0,00 | -8.500,00 | -8.500,00 | 01.04.2021 noch nicht fertiggestellt daher keine Förderung |
| 894100 | Ortskernprojekt Veranstaltungszentrum | | | | | | |
| 6/894100+301100 | Förderung Dorferneuerung | 0,00 | 25.000,00 | 0,00 | -25.000,00 | -25.000,00 | 01.04.2021 Förderung erst nach Fertigstellung 2021 |
| 6/894100+829910 | Zuführung von operativen Gebarung | 50.000,00 | 42.400,00 | 0,00 | 7.600,00 | 7.600,00 | 01.04.2021 zur Deckung des Vorhabens |
| 910000 | Geldverkehr | | | | | | |
| 2/910000+829000 | Sonstige Einnahmen (Centaugleich) | 7.729,56 | 0,00 | 0,00 | 7.729,56 | 7.729,56 | 01.04.2021 Finanzamt GH Jahreserklärung 2019 |
| 920000 | Ausschließliche Gemeindeabgaben | | | | | | |
| 2/920000+833100 | Kommunalsteuer | 64.153,75 | 73.000,00 | 0,00 | -8.846,25 | -8.846,25 | 01.04.2021 Mindereinnahmen durch Corona |
| | Summe Mittelaufbringung | 412.645,35 | 620.000,00 | 0,00 | -207.354,65 | -207.354,65 | |
| Mittelverwendung | Abweichung über 7.267,28 | | | | | | |
| 259000 | Sonstige Einrichtungen und Maßnahmen | | | | | | |
| 5/259000-010000 | Jugendtreff Baukosten | 18.169,67 | 34.600,00 | 0,00 | -16.430,33 | -16.430,33 | 01.04.2021 Fertigstellung erst 2021 |
| 363000 | Altstadterhaltung und Ortsbildpflege | | | | | | |
| 1/363000-729110 | Vergütungen zw. Verwaltungszweigen | 29.529,00 | 19.000,00 | 0,00 | 10.529,00 | 10.529,00 | 01.04.2021 Mehraufwand (nur interne Verbuchung) |
| 380000 | Einrichtungen der Kulturpflege | | | | | | |
| 1/380000-614000 | Instandhaltung Kulturstadel | 10.293,97 | 22.000,00 | 0,00 | -11.706,03 | -11.706,03 | 01.04.2021 Fertigstellung 2021 |
| 381000 | Maßnahmen der Kulturpflege | | | | | | |
| 1/381000-010000 | Erweiterung Dorfhaus Maigen | 0,00 | 7.500,00 | 0,00 | -7.500,00 | -7.500,00 | 01.04.2021 wird erst 2021 erweitert |

| HH-Stelle | Bezeichnung | Buchungen | - Voranschlag | - Übertragung | = Abweichung | Betrag | Beschluss und Begründung |
|-----------------|--|-------------------|-------------------|---------------|--------------------|--------------------|---|
| 612100 | Ortskernprojekt Dorfplatz | | | | | | |
| 5/612100-002000 | Dorfplatz Baukosten | 46.778,79 | 62.300,00 | 0,00 | -15.521,21 | -15.521,21 | 01.04.2021 Fertigstellung 2021, Schadenersatz Asphalt |
| 5/612100-346000 | Sondertilgung Darlehen | 0,00 | 70.000,00 | 0,00 | -70.000,00 | -70.000,00 | 01.04.2021 lt. Vertrag Tilgung 12/2021 |
| 846000 | Wohn- und Geschäftsgebäude (soweit nicht bei 853) | | | | | | |
| 5/846000-010000 | Nahversorger Baukosten | 80.840,75 | 73.000,00 | 0,00 | 7.840,75 | 7.840,75 | 01.04.2021 Mehrkosten (E-Ladestation) |
| 5/846000-346000 | Sondertilgung Darlehen | 0,00 | 233.000,00 | 0,00 | -233.000,00 | -233.000,00 | 01.04.2021 lt. Vertrag Tilgung 12/2021 |
| 5/846000-729910 | Zuführung an investive Gebarung | 21.000,00 | 10.300,00 | 0,00 | 10.700,00 | 10.700,00 | 01.04.2021 zur Deckung des Vorhabens |
| 894100 | Ortskernprojekt Veranstaltungszentrum | | | | | | |
| 5/894100-010000 | VAZ Baukosten | 257.108,11 | 120.000,00 | 0,00 | 137.108,11 | 137.108,11 | 01.04.2021 Mehrkosten |
| 5/894100-042000 | VAZ Einrichtung | 29.174,56 | 120.000,00 | 0,00 | -90.825,44 | -90.825,44 | 01.04.2021 Fertigstellung 2021 |
| 5/894100-346000 | Sondertilgung Darlehen | 0,00 | 155.000,00 | 0,00 | -155.000,00 | -155.000,00 | 01.04.2021 lt. Vertrag Tilgung 12/2021 |
| 5/894100-729910 | Zuführung an investive Gebarung | 50.000,00 | 42.400,00 | 0,00 | 7.600,00 | 7.600,00 | 01.04.2021 zur Deckung des Vorhabens |
| | Summe Mittelverwendung | 542.894,85 | 969.100,00 | 0,00 | -426.205,15 | -426.205,15 | |

| Seite | Inhalt |
|-------|--|
| 3 | Vorbericht |
| 17 | Nachweis der liquiden Mittel (Kassenbestand) |
| 21 | Ergebnishaushalt Gesamt 1. Ebene (Anlage 1a) - interne Vergütungen enthalten |
| 25 | Ergebnishaushalt Gesamt 1. und 2. Ebene (Anlage 1a) - interne Vergütungen enthalten |
| 29 | Ergebnishaushalt Bereichsbudget 1. und 2. Ebene (Anlage 1a) |
| 51 | Finanzierungshaushalt Gesamt 1. Ebene (Anlage 1b) - interne Vergütungen enthalten |
| 55 | Finanzierungshaushalt Gesamt 1. und 2. Ebene (Anlage 1b) - interne Vergütungen enthalten |
| 61 | Finanzierungshaushalt Bereichsbudget 1. und 2. Ebene (Anlage 1b) |
| 103 | Vermögenshaushalt (Anlage 1c) |
| 109 | Haushaltspotential (aufbauend auf der Ergebnisrechnung) |
| 115 | Haushaltspotential Excel |
| 121 | Beilage zum Haushaltspotential Verwendung frei verfügbarer Mittel |
| 125 | Ergebnis- und Finanzierungsrechnung Detailnachweis |
| 189 | Nachweis der Investitionstätigkeit |
| 207 | Nachweis Kundenforderungen |
| 211 | Nachweis Lieferantenverbindlichkeiten |
| 215 | Nettovermögensveränderungsrechnung (Anlage 1d) |
| 219 | Nachweis über Transferzahlungen (Anlage 6a) |
| 223 | Nachweis über Haushaltsrücklagen und Zahlungsmittelreserven (Anlage 6b) |
| 227 | Einzelnachweis über Finanzschulden und Schuldendienst (Anlage 6c) |
| 235 | Nachweis über hausinterne Vergütungen (Anlage 6f) |
| 239 | Anlagenspiegel Einzelkonten (Anlage 6g) |
| 277 | Anlagenspiegel Einzelkonten Kapitaltransfer (Anlage 6g) |
| 281 | Liste der nicht bewerteten Kulturgüter (Anlage 6h) |
| 285 | Nachweis über unmittelbare Beteiligungen der Gebietskörperschaft (Anlage 6j) |
| 289 | Rückstellungsspiegel (Anlage 6q) |
| 293 | Haftungsnachweis (Anlage 6r) |
| 297 | Einzelnachweis über die nicht voranschlagswirksame Gebarung gemäß § 12 (Anlage 6t) |
| 301 | Personaldaten iSd ÖStp (Anlage 4) |
| 305 | Dienstpostenplan |
| 309 | Nachweis über Personalaufwand VRV2015 |
| 313 | Nachweis Vermögen mit abgeänderter Nutzungsdauer |

| Seite | Inhalt |
|--------------|---|
| 317 | Querschnitt (Anlage 5b) |
| 323 | Erläuterung Abweichung gegenüber Ergebnisvoranschlag |
| 327 | Erläuterung Abweichung gegenüber Finanzierungsvoranschlag |