



Gemeinde Meiseldorf  
**Voranschlag 2022**

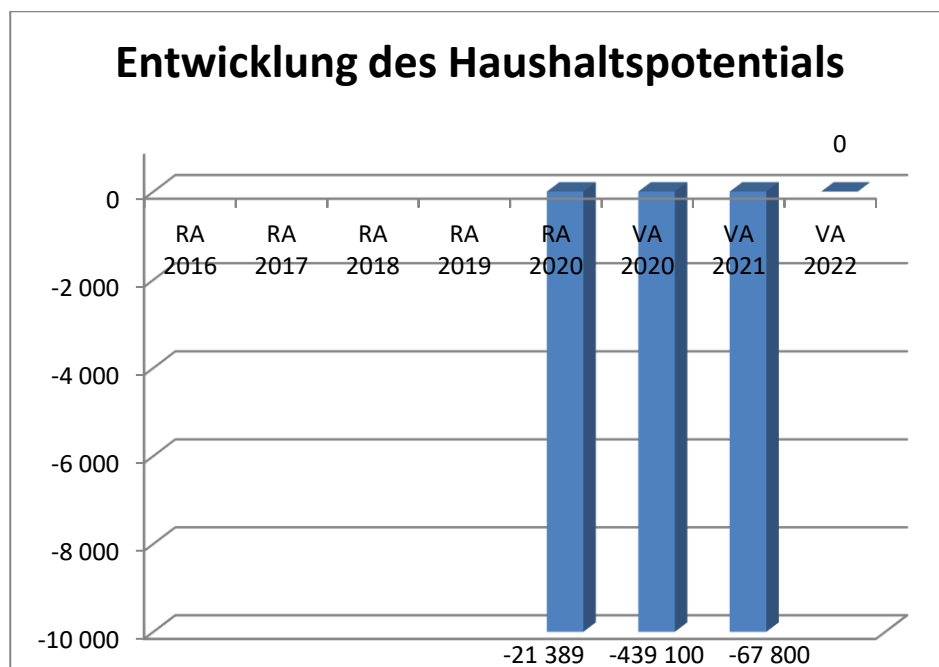


Vorbericht



# Vorbericht zum Voranschlag 2022 gemäß § 3 der NÖ Gemeindehaushaltsverordnung (NÖ GHVO)

## Entwicklung des Haushaltspotentials



### Erläuterung:

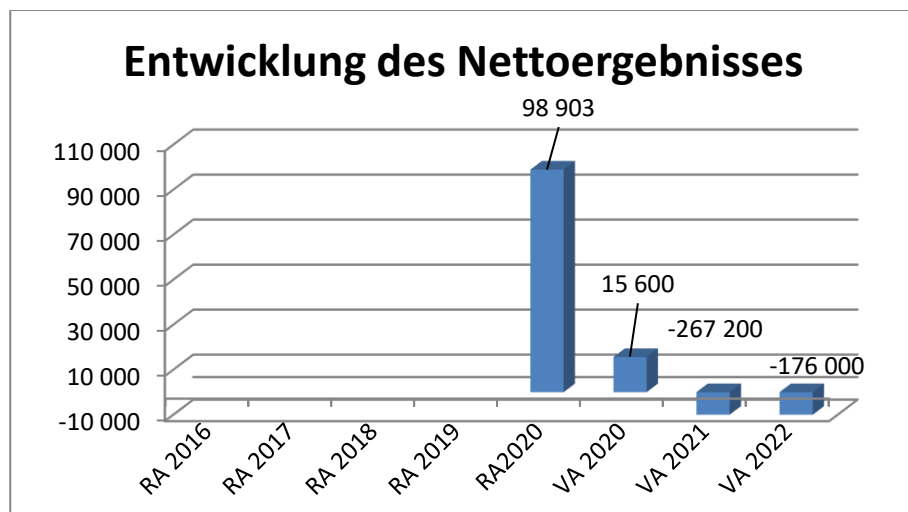
Das Haushaltspotential hat seine Grundlage in § 67 Z. 11 der NÖ Gemeindeordnung 1973 (NÖ GO 1973) und ist erstmals im Voranschlag 2020 auszuweisen. Die Angaben zu den Vorjahren entfallen daher.

Haushaltspotential: Differenz der wiederkehrenden Mittelaufbringungen abzüglich der wiederkehrenden Mittelverwendungen unter Berücksichtigung der entsprechenden Forderungen und Verbindlichkeiten.

Das Haushaltspotenzial ist eine wichtige Kenngröße und gibt die aktuelle Leistungsfähigkeit der Gemeinde wieder. Das schafft Vergleichbarkeit mit der bisherigen Rechtslage, aus der Überschüsse und Abgänge abzuleiten waren und dient der Transparenz.

Wenn das Haushaltspotenzial innerhalb des Zeitraumes des mittelfristigen Finanzplanes laufend negativ ist, ist ein Haushaltskonsolidierungskonzept zu erstellen (§ 72b Abs. 1 Z. 2 NÖ GO 1973).

## Entwicklung des Nettoergebnisses



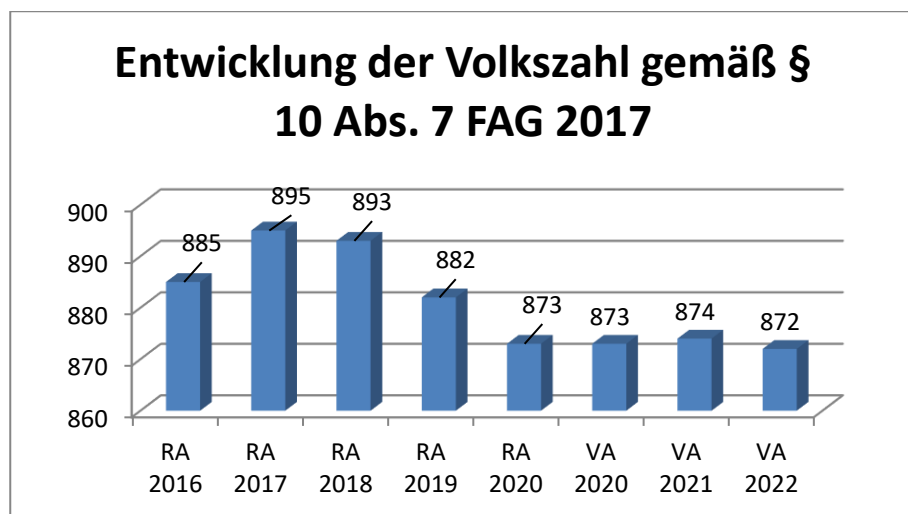
### Erläuterung:

Beim Nettoergebnis handelt es sich um das Ergebnis des Ergebnisvoranschlags und ist erstmals für das Haushaltsjahr 2020 auszuweisen. Die Angaben zu den Vorjahren entfallen daher.

Ein positives Nettoergebnis bedeutet, dass die Erträge voraussichtlich ausreichend sein werden, die Aufwendungen für die kommunalen Leistungen (inklusive des Werteverzehrs des Anlagevermögens in Form der Abschreibungen) abzudecken.

Ein negatives Nettoergebnis heißt, dass dies nicht zur Gänze (in der Höhe des negativen Wertes) möglich ist.

**Entwicklung der Volkszahl gemäß § 10 Abs. 7 FAG 2017,  
BGBl. I Nr. 116/2016 in der Fassung BGBl. I Nr. 106/2018**

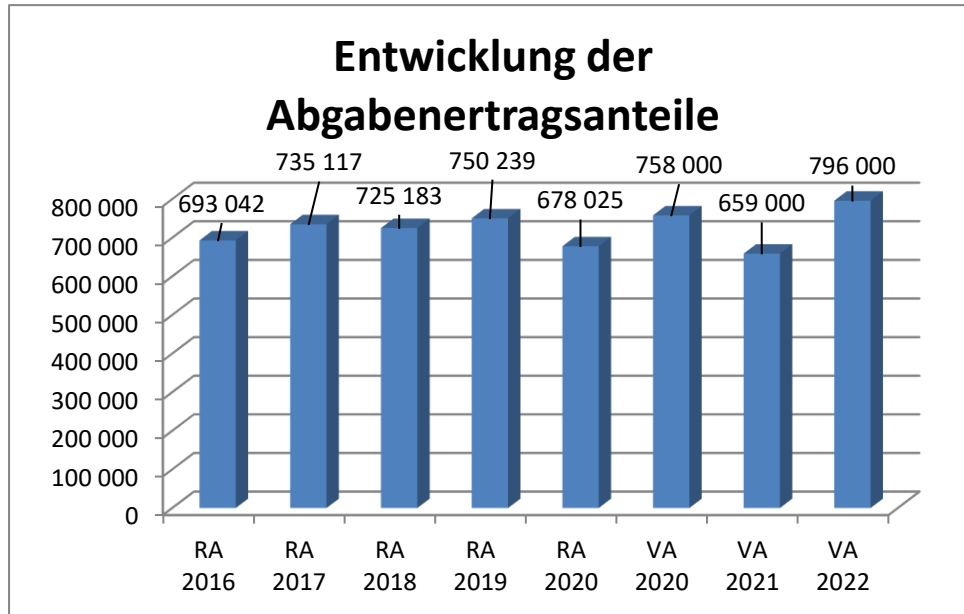


Erläuterung:

Die Volkszahl gemäß § 10 Abs. 7 FAG 2017 wird jährlich von der Bundesanstalt Statistik Austria zum Stichtag 31. Oktober festgestellt und wirkt mit dem Beginn des übernächsten Kalenderjahres. Sie dient für die Berechnung der Abgabenertragsanteile und darf nicht automatisch mit der Volkszahl für die Berechnung der Gemeinderatsmandate verwechselt werden.

Eine Erhöhung bzw. Verminderung der Volkszahl (jährlich) ist ein wesentlicher Indikator für die Berechnung der Abgabenertragsanteile.

## Entwicklung der Abgabenertragsanteile



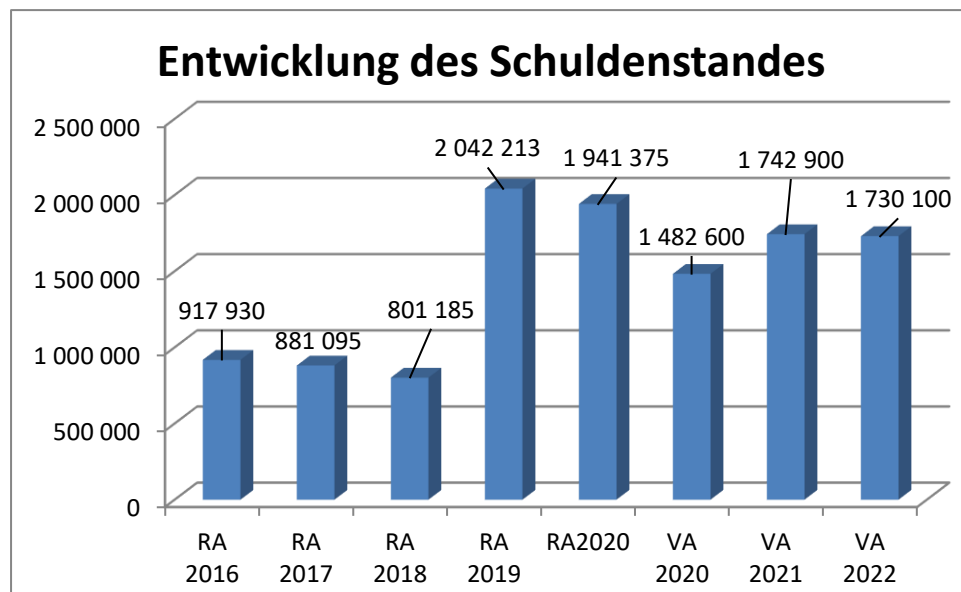
### Erläuterung:

Die Gebietskörperschaften (Bund, Länder und Gemeinden) erhalten auf Basis des aktuellen Finanzausgleichs aus den gemeinschaftlichen Bundesabgaben (z.B. Umsatzsteuer, Körperschaftssteuer, Lohnsteuer, Versicherungssteuer, Mineralölsteuer, Normverbrauchsabgabe, Tabaksteuer udgl.) entsprechende Anteile. Im Bereich der Gemeinden spielen dabei die Volkszahl und der abgestufte Bevölkerungsschlüssel eine besondere Rolle. Die sogenannten „Abgabenertragsanteile“ bilden in den meisten Gemeinden die wichtigste Einnahmequelle.

Ein Steigen der Abgabenertragsanteile weist auch auf eine Erhöhung der Volkszahl hin.



## Entwicklung des Schuldenstandes



### Erläuterung:

Die Entwicklung des Schuldenstandes zeigt auf, inwieweit der Schuldenstand über die Jahre erhöht oder reduziert wird.

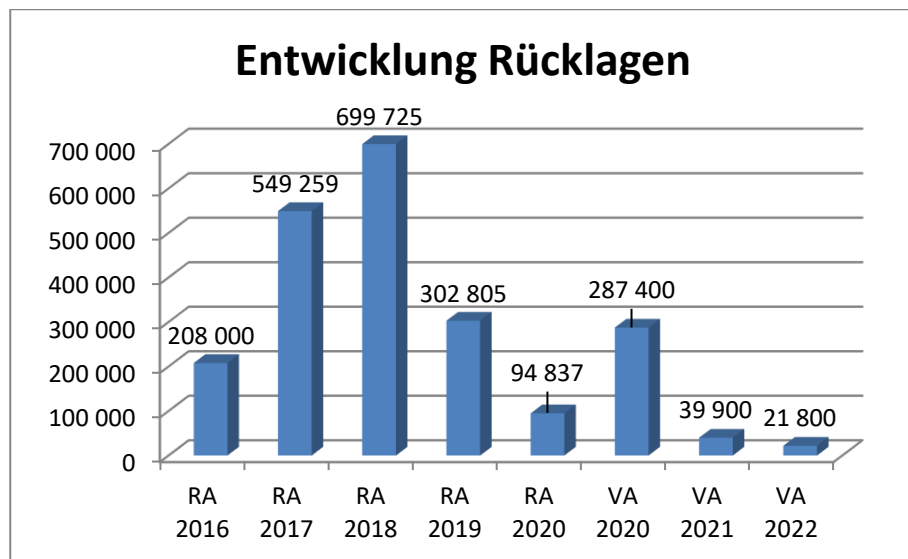
### Begründung:

**Die Erhöhung des Schuldenstandes im Rechnungsabschluss 2019 ist auf den Neubau des Ortskernprojektes Klein Meiseldorf zurückzuführen, der zum Teil mit Darlehen finanziert wurde.**

**Die Reduktion im Voranschlag 2020 ist durch die Sondertilgung für das Ortskernprojekt begründet, welche dann aber erst im Jahr 2021 durchgeführt wurde.**

**Im Jahr 2021 mussten erneut Darlehen für die Trinkwasseraufbereitungsanlage sowie für den Kanalbau aufgenommen werden.**

## Entwicklung der Rücklagen mit und ohne Zahlungsmittelreserve



### Erläuterung:

Die Entwicklung der Rücklagen zeigt an, inwieweit Rücklagen vorhanden sind und ob Rücklagen aufgebaut bzw. aufgebraucht werden.

Blauer Balken Rücklagen mit Zahlungsmittelreserve.

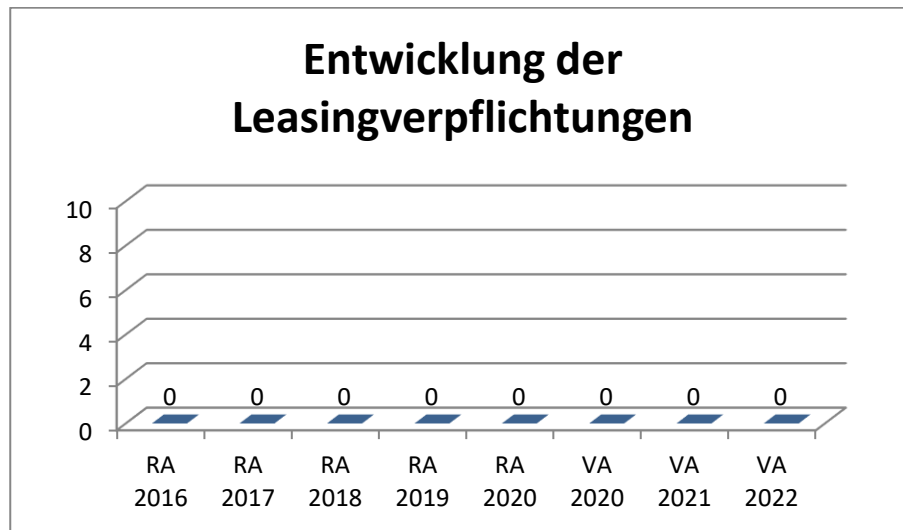
Roter Balken Rücklagen ohne Zahlungsmittelreserve.

### Begründung:

**Die Verringerung des Rücklagenstandes im RA 2019 ist ebenfalls auf den Neubau des Ortskernprojektes Klein Meiseldorf zurückzuführen.**

**Im Jahr 2020 wurde die Haushaltsrücklage zum Teil entnommen, im Voranschlag 2021 wurde die Entnahme der restlichen Haushaltsrücklage budgetiert.**

## Entwicklung der Leasingverpflichtungen

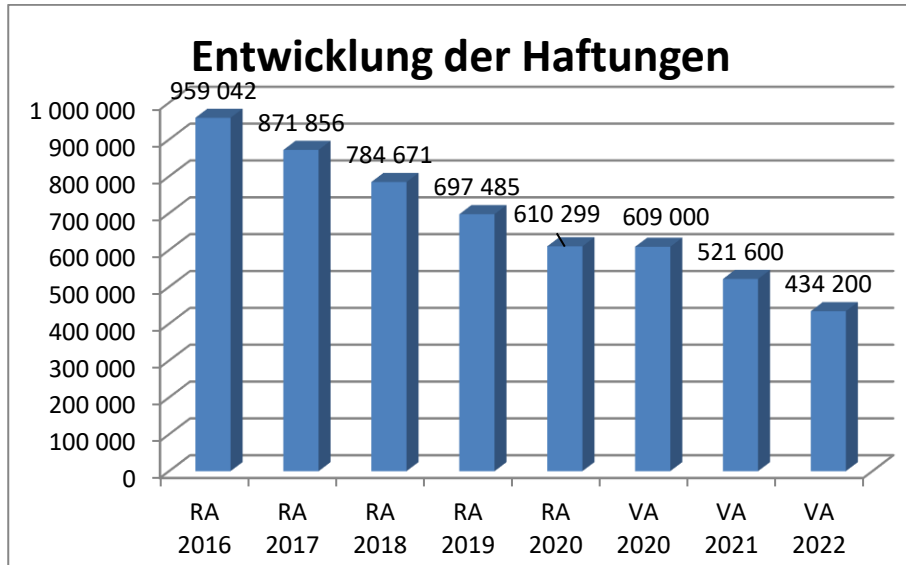


### Erläuterung:

Bei den Leasingverpflichtungen handelt es sich nicht um Finanzschulden (z.B. Darlehen), sondern um Verwaltungsschulden. Unabhängig davon stellen Leasingverbindlichkeiten Leistungsverpflichtungen für die Gemeinden dar und sind daher bei einer allfälligen Finanzlagenberechnung entsprechend zu berücksichtigen.

Die Leasingverpflichtungen sind mit Beginn des Jahres 2020 in einer eigenen Anlage gemäß VRV 2015 festzuhalten.

## Entwicklung der Haftungen



### Erläuterung:

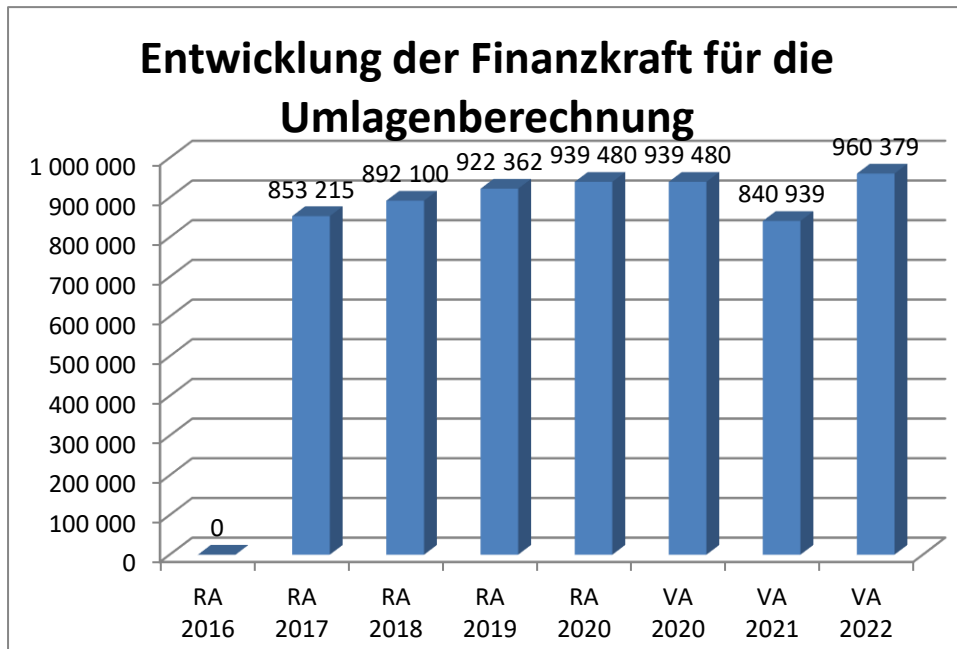
Eine Gemeinde darf Bürgschaften und sonstige Haftungen nur übernehmen, wenn hierfür ein besonderes Interesse der Gemeinde gegeben ist, der Schuldner nachweist, dass eine ordnungsgemäße Verzinsung und Tilgung gesichert ist, die Haftungen befristet sind, der Betrag, für den gehaftet wird, ziffernmäßig bestimmt ist und die Gemeinde den daraus folgenden Zahlungsverpflichtungen nachkommen kann (vgl. § 78 Abs. 1 NÖ Gemeindeordnung 1973).

### Begründung:

**Die Gemeinde hat Haftungen beim GAV Gemeindeabwasserverband Maigner Bach übernommen.**

**Die Haftungen laufen im Jahr 2028 aus.**

## Entwicklung der Finanzkraft für die Umlagenberechnung



### Erläuterung:

Die Finanzkraft einer Gemeinde wird aus den

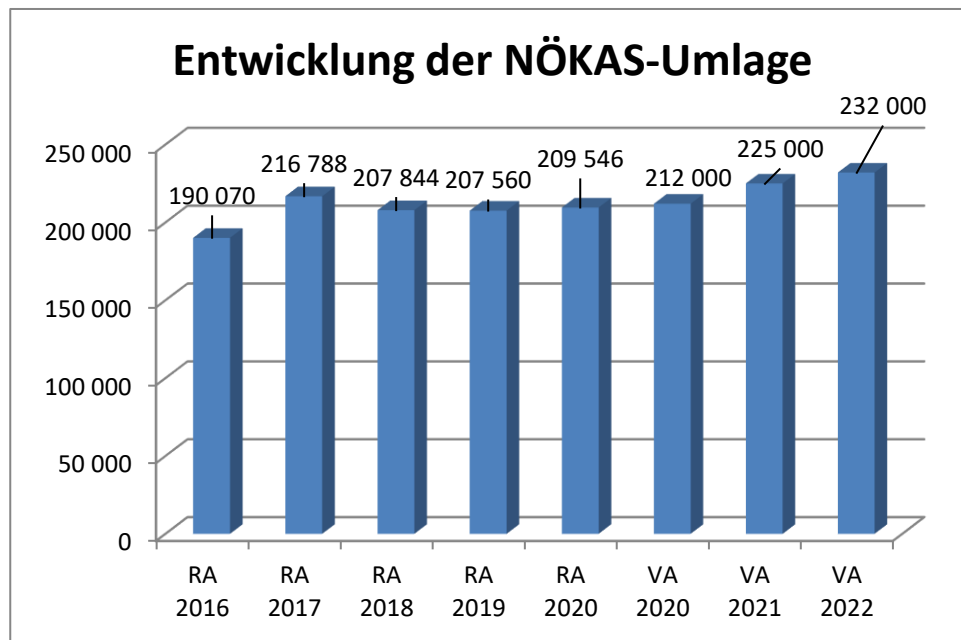
- Erträgen der ausschließlichen Gemeindeabgaben ohne die Gebühren für die Benützung von Gemeindevorrichtungen und -anlagen und ohne die Interessentenbeiträge von Grundstückseigentümern und Anrainern und
- Ertragsanteilen an den gemeinschaftlichen Bundesabgaben ohne Spielbankenabgabe

ermittelt.

Basis für die Ermittlung der Finanzkraft sind die tatsächlichen Beträge aufgrund der Rechnungsabschlüsse.

Die Darstellung der Entwicklung der Finanzkraft für die Umlagenberechnung hat insbesondere auf die Beitragsleistung der Gemeinden zum NÖ Krankenanstaltensprengel (NÖKAS) und zur Sozialumlage Auswirkungen. Eine Erhöhung oder Reduktion/Verminderung der Finanzkraft wirkt sich unmittelbar auf die Beitragsleistung aus.

## Entwicklung der NÖKAS-Umlage



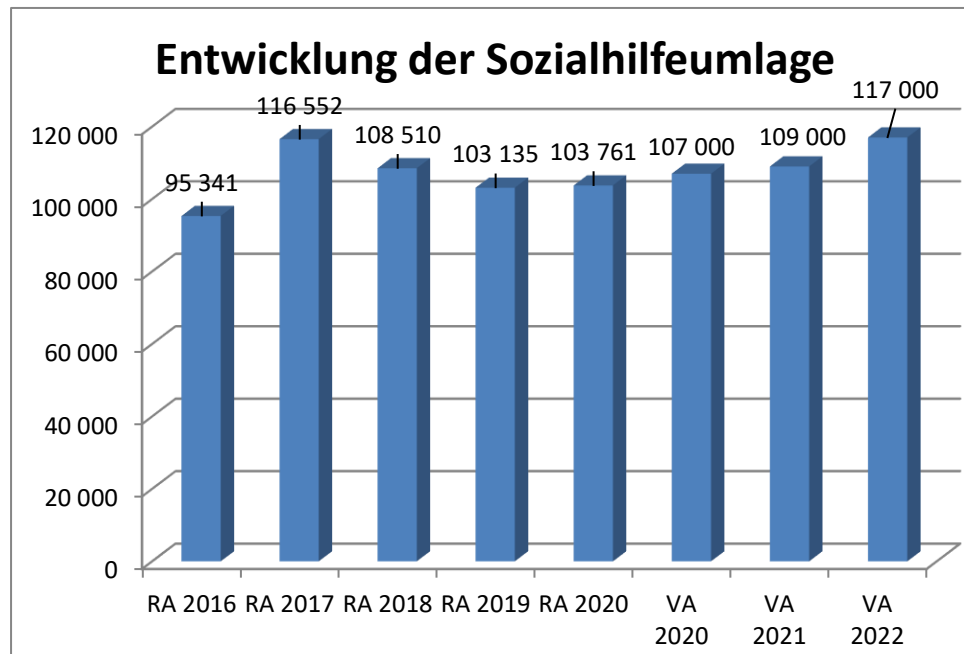
### Erläuterung:

Das Landesgebiet ist Beitragsbezirk und Krankenanstaltensprengel für alle öffentlichen Krankenanstalten in Niederösterreich. Beitragsbezirk und Krankenanstaltensprengel sind ein Gemeindeverband. Dem Gemeindeverband gehören alle Gemeinden Niederösterreichs an. Der Gemeindeverband ist juristische Person, er hat seinen Sitz am Sitz der Landesregierung und trägt die Bezeichnung "NÖ Krankenanstaltensprengel" (§ 61 Abs. 1 NÖ Krankenanstaltengesetz - NÖ KAG).

Die Gemeinden haben an den NÖ Krankenanstaltensprengel monatliche Beiträge zu leisten. Berechnungsgrundlage bilden dabei die Volkszahl und die Finanzkraft der Gemeinden. Steigerungen bei der Volkszahl und bei der Finanzkraft führen daher zu höheren Beitragsleistungen bei den Gemeinden.

Diese monatlichen Beiträge werden von den der Gemeinde gebührenden monatlichen Vorschüssen auf die Ertragsanteile an den gemeinschaftlichen Bundesabgaben einbehalten.

## Entwicklung der Sozialhilfeumlage



### Erläuterung:

Die Gemeinden haben jährlich einen Beitrag zu den vom Land zu tragenden Kosten der Sozialhilfe, die nicht durch Kostenbeitrags- und Ersatzleistungen oder durch sonstige für Zwecke der Sozialhilfe bestimmte Zuschüsse gedeckt sind, in der Höhe von 50 % an das Land zu entrichten (§ 44 NÖ Sozialhilfe-Ausführungsgesetz – NÖ SAG).

Die Leistungen für die Sozialhilfe-Umlage werden von der Landesregierung auf die einzelnen Gemeinden nach ihrer Finanzkraft (Finanzkraft für die Umlagenberechnung) aufgeteilt.

Diese monatlichen Beiträge werden von den der Gemeinde gebührenden monatlichen Vorschüssen auf die Ertragsanteile an den gemeinschaftlichen Bundesabgaben einbehalten.





Ergebnishaushalt Gesamt 1. Ebene (Anlage 1a)  
- interne Vergütungen enthalten



MVAG	Mittelverwendungs- und -aufbringungsgruppen (1. Ebene)	VA 2022	VA 2021	RA 2020
211	Erträge aus der operativen Verwaltungstätigkeit	1.422.600,00	1.853.100,00	2.055.146,11
212	Erträge aus Transfers	388.900,00	445.400,00	464.003,25
213	Finanzerträge	200,00	400,00	327,57
<b>21</b>	<b>Summe Erträge</b>	<b>1.811.700,00</b>	<b>2.298.900,00</b>	<b>2.519.476,93</b>
221	Personalaufwand	330.500,00	369.100,00	355.067,97
222	Sachaufwand (ohne Transferaufwand)	1.075.900,00	1.249.400,00	1.626.734,15
223	Transferaufwand (laufende Transfers und Kapitaltransfers)	621.300,00	591.800,00	632.698,95
224	Finanzaufwand	12.300,00	14.400,00	14.039,74
<b>22</b>	<b>Summe Aufwendungen</b>	<b>2.040.000,00</b>	<b>2.224.700,00</b>	<b>2.628.540,81</b>
<b>SA0</b>	<b>Saldo (0) Nettoergebnis (21 - 22)</b>	<b>-228.300,00</b>	<b>74.200,00</b>	<b>-109.063,88</b>
230	Entnahmen von Haushaltsrücklagen	52.300,00	72.300,00	212.381,15
240	Zuweisung an Haushaltsrücklagen			4.413,80
<b>23</b>	<b>Summe Haushaltsrücklagen</b>	<b>52.300,00</b>	<b>72.300,00</b>	<b>207.967,35</b>
<b>SA00</b>	<b>Nettoergebnis nach Zuweisung und Entnahmen von Haushaltsrücklagen (Saldo 0 +/- SU23)</b>	<b>-176.000,00</b>	<b>146.500,00</b>	<b>98.903,47</b>



Ergebnishaushalt Gesamt 1. und 2. Ebene (Anlage 1a)  
- interne Vergütungen enthalten



MVAG	Mittelverwendungs- und aufbringungsgruppen (1. und 2. Ebene)	VA 2022	VA 2021	RA 2020
<b>211</b>	<b>Erträge aus der operativen Verwaltungstätigkeit</b>	<b>1.422.600,00</b>	<b>1.853.100,00</b>	<b>2.055.146,11</b>
2111	Erträge aus eigenen Abgaben	177.400,00	270.300,00	216.317,11
2112	Erträge aus Ertragsanteilen	796.000,00	758.000,00	678.024,62
2113	Erträge aus Gebühren	266.700,00	272.600,00	280.053,53
2114	Erträge aus Leistungen	29.400,00	47.000,00	45.702,80
2115	Erträge aus Besitz und wirtschaftlicher Tätigkeit	28.700,00	225.000,00	28.296,69
2116	Erträge aus Veräußerung und sonstige Erträge	99.900,00	275.700,00	772.619,34
2117	Nicht finanzierungswirksame operative Erträge	24.500,00	4.500,00	34.132,02
<b>212</b>	<b>Erträge aus Transfers</b>	<b>388.900,00</b>	<b>445.400,00</b>	<b>464.003,25</b>
2121	Transferertrag von Trägern des öffentlichen Rechts	269.100,00	327.900,00	355.853,97
2122	Transferertrag von Beteiligungen			
2123	Transferertrag von Unternehmen (mit Finanzunternehmen)	48.400,00	46.600,00	46.784,68
2124	Transferertrag von Haushalten und Organisationen ohne Erwerbscharakter	2.000,00	3.000,00	3.998,89
2125	Transferertrag vom Ausland		8.900,00	
2126	Investitions- und Tilgungszuschüsse zwischen Unternehmungen und Betrieben der Gebietskörperschaft und der Gebietskörperschaft			
2127	Nicht finanzierungswirksamer Transferertrag	69.400,00	59.000,00	57.365,71
<b>213</b>	<b>Finanzerträge</b>	<b>200,00</b>	<b>400,00</b>	<b>327,57</b>
2131	Erträge aus Zinsen	200,00	400,00	327,57
2132	Erträge aus Zinsen aus derivativen Finanzinstrumenten ohne Grundgeschäft			
2133	Erträge aus Gewinnentnahmen von marktbestimmten Betrieben			
2134	Sonstige Finanzerträge			
2135	Erträge aus Dividenden/Gewinnausschüttungen			
2136	Sonstige nicht finanzierungswirksame Finanzerträge			
<b>21</b>	<b>Summe Erträge</b>	<b>1.811.700,00</b>	<b>2.298.900,00</b>	<b>2.519.476,93</b>
<b>221</b>	<b>Personalaufwand</b>	<b>330.500,00</b>	<b>369.100,00</b>	<b>355.067,97</b>
2211	Personalaufwand (Bezüge, Nebengeb., Mehrleistungen)	252.700,00	279.300,00	270.813,77
2212	Gesetzlicher und freiwilliger Sozialaufwand	74.100,00	84.700,00	70.402,08
2213	Sonstiger Personalaufwand			
2214	Nicht finanzierungswirksamer Personalaufwand	3.700,00	5.100,00	13.852,12
<b>222</b>	<b>Sachaufwand (ohne Transferaufwand)</b>	<b>1.075.900,00</b>	<b>1.249.400,00</b>	<b>1.626.734,15</b>
2221	Gebrauchs- und Verbrauchsgüter, Handelswaren	64.300,00	136.600,00	78.125,39
2222	Verwaltungs- und Betriebsaufwand	62.300,00	58.300,00	46.917,10
2223	Leasing- und Mietaufwand	400,00	400,00	307,27
2224	Instandhaltung	85.400,00	88.900,00	59.922,24
2225	Sonstiger Sachaufwand	343.800,00	473.900,00	939.951,21
2226	Nicht finanzierungswirksamer Sachaufwand	519.700,00	491.300,00	501.510,94

MVAG	Mittelverwendungs- und aufbringungsgruppen (1. und 2. Ebene)	VA 2022	VA 2021	RA 2020
<b>223</b>	<b>Transferaufwand (laufende Transfers und Kapitaltransfers)</b>	<b>621.300,00</b>	<b>591.800,00</b>	<b>632.698,95</b>
2231	Transferaufwand an Träger des öffentlichen Rechts	606.200,00	573.000,00	607.490,10
2232	Transferaufwand an Beteiligungen			
2233	Transferaufwand an Unternehmen (mit Finanzunternehmen)		4.400,00	4.323,24
2234	Transferaufwand an Haushalte und Organisationen ohne Erwerbscharakter	15.100,00	14.400,00	20.885,61
2235	Transferaufwand an das Ausland			
2236	Investitions- und Tilgungszuschüsse zwischen Unternehmungen und Betrieben der Gebietskörperschaft und der Gebietskörperschaft			
2237	Nicht finanzierungswirksamer Transferaufwand			
<b>224</b>	<b>Finanzaufwand</b>	<b>12.300,00</b>	<b>14.400,00</b>	<b>14.039,74</b>
2241	Zinsen aus Finanzschulden, Finanzierungsleasing, Forderungskauf und derivativen Finanzinstrumenten mit Grundgeschäft	10.100,00	12.200,00	11.825,77
2242	Zinsen und sonstige Aufwendungen aus derivativen Finanzinstrumenten ohne Grundgeschäft			
2243	Gewinnentnahmen von Unternehmungen und marktbestimmten Betrieben der Gebietskörperschaft (innerhalb der Gebietskörperschaft)			
2244	Sonstiger Finanzaufwand	2.200,00	2.200,00	2.213,97
2245	Nicht finanzierungswirksamer Finanzaufwand			
<b>22</b>	<b>Summe Aufwendungen</b>	<b>2.040.000,00</b>	<b>2.224.700,00</b>	<b>2.628.540,81</b>
<b>SA0</b>	<b>Saldo (0) Nettoergebnis (21 - 22)</b>	<b>-228.300,00</b>	<b>74.200,00</b>	<b>-109.063,88</b>
<b>230</b>	<b>Entnahmen von Haushaltsrücklagen</b>	<b>52.300,00</b>	<b>72.300,00</b>	<b>212.381,15</b>
2301	Entnahmen von Haushaltsrücklagen	52.300,00	72.300,00	212.381,15
<b>240</b>	<b>Zuweisung an Haushaltsrücklagen</b>	<b>0,00</b>	<b>0,00</b>	<b>4.413,80</b>
2401	Zuweisung an Haushaltsrücklagen			4.413,80
<b>23</b>	<b>Summe Haushaltsrücklagen</b>	<b>52.300,00</b>	<b>72.300,00</b>	<b>207.967,35</b>
<b>SA00</b>	<b>Nettoergebnis nach Zuweisung und Entnahmen von Haushaltsrücklagen (Saldo 0 +/- SU23)</b>	<b>-176.000,00</b>	<b>146.500,00</b>	<b>98.903,47</b>



Ergebnishaushalt Bereichsbudget 1. und 2. Ebene (Anlage 1a)



## Vertretungskörper und allgemeine Verwaltung (Gruppe 0)

MVAG	Mittelverwendungs- und -aufbringungsgruppen (1. und 2. Ebene)	VA 2022	VA 2021	RA 2020
<b>211</b>	<b>Erträge aus der operativen Verwaltungstätigkeit</b>	<b>9.900,00</b>	<b>9.800,00</b>	<b>23.747,55</b>
2111	Erträge aus eigenen Abgaben			
2112	Erträge aus Ertragsanteilen			
2113	Erträge aus Gebühren			
2114	Erträge aus Leistungen	4.300,00	4.600,00	5.070,91
2115	Erträge aus Besitz und wirtschaftlicher Tätigkeit	2.300,00	1.800,00	2.136,80
2116	Erträge aus Veräußerung und sonstige Erträge	3.300,00	3.400,00	14.407,17
2117	Nicht finanzierungswirksame operative Erträge			2.132,67
<b>212</b>	<b>Erträge aus Transfers</b>	<b>100,00</b>	<b>100,00</b>	<b>120,00</b>
2121	Transferertrag von Trägern des öffentlichen Rechts	100,00	100,00	120,00
2122	Transferertrag von Beteiligungen			
2123	Transferertrag von Unternehmen (mit Finanzunternehmen)			
2124	Transferertrag von Haushalten und Organisationen ohne Erwerbscharakter			
2125	Transferertrag vom Ausland			
2126	Investitions- und Tilgungszuschüsse zwischen Unternehmungen und Betrieben der Gebietskörperschaft und der Gebietskörperschaft			
2127	Nicht finanzierungswirksamer Transferertrag			
<b>213</b>	<b>Finanzerträge</b>	<b>0,00</b>	<b>0,00</b>	<b>0,00</b>
2131	Erträge aus Zinsen			
2132	Erträge aus Zinsen aus derivativen Finanzinstrumenten ohne Grundgeschäft			
2133	Erträge aus Gewinnentnahmen von marktbestimmten Betrieben			
2134	Sonstige Finanzerträge			
2135	Erträge aus Dividenden/Gewinnausschüttungen			
2136	Sonstige nicht finanzierungswirksame Finanzerträge			
<b>21</b>	<b>Summe Erträge</b>	<b>10.000,00</b>	<b>9.900,00</b>	<b>23.867,55</b>
<b>221</b>	<b>Personalaufwand</b>	<b>111.500,00</b>	<b>107.700,00</b>	<b>98.219,94</b>
2211	Personalaufwand (Bezüge, Nebengeb., Mehrleistungen)	88.100,00	84.400,00	74.883,46
2212	Gesetzlicher und freiwilliger Sozialaufwand	22.600,00	22.400,00	18.891,86
2213	Sonstiger Personalaufwand			
2214	Nicht finanzierungswirksamer Personalaufwand	800,00	900,00	4.444,62
<b>222</b>	<b>Sachaufwand (ohne Transferaufwand)</b>	<b>272.100,00</b>	<b>218.300,00</b>	<b>208.464,04</b>
2221	Gebrauchs- und Verbrauchsgüter, Handelswaren	9.200,00	9.800,00	6.087,82
2222	Verwaltungs- und Betriebsaufwand	19.800,00	19.600,00	16.980,92

## Vertretungskörper und allgemeine Verwaltung (Gruppe 0)

MVAG	Mittelverwendungs- und -aufbringungsgruppen (1. und 2. Ebene)	VA 2022	VA 2021	RA 2020
2223	Leasing- und Mietaufwand	400,00	400,00	307,27
2224	Instandhaltung	3.300,00	3.600,00	458,41
2225	Sonstiger Sachaufwand	216.800,00	164.200,00	162.590,24
2226	Nicht finanzierungswirksamer Sachaufwand	22.600,00	20.700,00	22.039,38
<b>223</b>	<b>Transferaufwand (laufende Transfers und Kapitaltransfers)</b>	<b>7.500,00</b>	<b>7.400,00</b>	<b>15.934,76</b>
2231	Transferaufwand an Träger des öffentlichen Rechts	4.500,00		8.997,55
2232	Transferaufwand an Beteiligungen			
2233	Transferaufwand an Unternehmen (mit Finanzunternehmen)		4.400,00	4.323,24
2234	Transferaufwand an Haushalte und Organisationen ohne Erwerbscharakter	3.000,00	3.000,00	2.613,97
2235	Transferaufwand an das Ausland			
2236	Investitions- und Tilgungszuschüsse zwischen Unternehmungen und Betrieben der Gebietskörperschaft und der Gebietskörperschaft			
2237	Nicht finanzierungswirksamer Transferaufwand			
<b>224</b>	<b>Finanzaufwand</b>	<b>200,00</b>	<b>200,00</b>	<b>165,22</b>
2241	Zinsen aus Finanzschulden, Finanzierungsleasing, Forderungskauf und derivativen Finanzinstrumenten mit Grundgeschäft	200,00	200,00	165,22
2242	Zinsen und sonstige Aufwendungen aus derivativen Finanzinstrumenten ohne Grundgeschäft			
2243	Gewinnentnahmen von Unternehmungen und marktbestimmten Betrieben der Gebietskörperschaft (innerhalb der Gebietskörperschaft)			
2244	Sonstiger Finanzaufwand			
2245	Nicht finanzierungswirksamer Finanzaufwand			
<b>22</b>	<b>Summe Aufwendungen</b>	<b>391.300,00</b>	<b>333.600,00</b>	<b>322.783,96</b>
<b>SA0</b>	<b>Saldo (0) Nettoergebnis (21 - 22)</b>	<b>-381.300,00</b>	<b>-323.700,00</b>	<b>-298.916,41</b>
<b>230</b>	<b>Entnahmen von Haushaltsrücklagen</b>	<b>0,00</b>	<b>0,00</b>	<b>0,00</b>
2301	Entnahmen von Haushaltsrücklagen			
<b>240</b>	<b>Zuweisung an Haushaltsrücklagen</b>	<b>0,00</b>	<b>0,00</b>	<b>9,79</b>
2401	Zuweisung an Haushaltsrücklagen			9,79
<b>23</b>	<b>Summe Haushaltsrücklagen</b>	<b>0,00</b>	<b>0,00</b>	<b>-9,79</b>
<b>SA00</b>	<b>Nettoergebnis nach Zuweisung und Entnahmen von Haushaltsrücklagen (Saldo 0 +/- SU23)</b>	<b>-381.300,00</b>	<b>-323.700,00</b>	<b>-298.926,20</b>

**Öffentliche Ordnung und Sicherheit (Gruppe 1)**

MVAG	Mittelverwendungs- und -aufbringungsgruppen (1. und 2. Ebene)	VA 2022	VA 2021	RA 2020
<b>211</b>	<b>Erträge aus der operativen Verwaltungstätigkeit</b>	<b>9.300,00</b>	<b>0,00</b>	<b>2.857,90</b>
2111	Erträge aus eigenen Abgaben			
2112	Erträge aus Ertragsanteilen			
2113	Erträge aus Gebühren			
2114	Erträge aus Leistungen			
2115	Erträge aus Besitz und wirtschaftlicher Tätigkeit			
2116	Erträge aus Veräußerung und sonstige Erträge	9.300,00		2.857,90
2117	Nicht finanzierungswirksame operative Erträge			
<b>212</b>	<b>Erträge aus Transfers</b>	<b>3.500,00</b>	<b>0,00</b>	<b>0,00</b>
2121	Transferertrag von Trägern des öffentlichen Rechts	3.500,00		
2122	Transferertrag von Beteiligungen			
2123	Transferertrag von Unternehmen (mit Finanzunternehmen)			
2124	Transferertrag von Haushalten und Organisationen ohne Erwerbscharakter			
2125	Transferertrag vom Ausland			
2126	Investitions- und Tilgungszuschüsse zwischen Unternehmungen und Betrieben der Gebietskörperschaft und der Gebietskörperschaft			
2127	Nicht finanzierungswirksamer Transferertrag			
<b>213</b>	<b>Finanzerträge</b>	<b>0,00</b>	<b>0,00</b>	<b>0,00</b>
2131	Erträge aus Zinsen			
2132	Erträge aus Zinsen aus derivativen Finanzinstrumenten ohne Grundgeschäft			
2133	Erträge aus Gewinnentnahmen von marktbestimmten Betrieben			
2134	Sonstige Finanzerträge			
2135	Erträge aus Dividenden/Gewinnausschüttungen			
2136	Sonstige nicht finanzierungswirksame Finanzerträge			
<b>21</b>	<b>Summe Erträge</b>	<b>12.800,00</b>	<b>0,00</b>	<b>2.857,90</b>
<b>221</b>	<b>Personalaufwand</b>	<b>0,00</b>	<b>0,00</b>	<b>0,00</b>
2211	Personalaufwand (Bezüge, Nebengeb., Mehrleistungen)			
2212	Gesetzlicher und freiwilliger Sozialaufwand			
2213	Sonstiger Personalaufwand			
2214	Nicht finanzierungswirksamer Personalaufwand			
<b>222</b>	<b>Sachaufwand (ohne Transferaufwand)</b>	<b>34.500,00</b>	<b>17.400,00</b>	<b>25.595,77</b>
2221	Gebrauchs- und Verbrauchsgüter, Handelswaren	100,00	100,00	30,12
2222	Verwaltungs- und Betriebsaufwand	6.200,00	6.100,00	5.397,10

**Öffentliche Ordnung und Sicherheit (Gruppe 1)**

MVAG	Mittelverwendungs- und -aufbringungsgruppen (1. und 2. Ebene)	VA 2022	VA 2021	RA 2020
2223	Leasing- und Mietaufwand			
2224	Instandhaltung	18.000,00	1.000,00	10.971,55
2225	Sonstiger Sachaufwand	4.400,00	4.400,00	3.364,67
2226	Nicht finanzierungswirksamer Sachaufwand	5.800,00	5.800,00	5.832,33
<b>223</b>	<b>Transferaufwand (laufende Transfers und Kapitaltransfers)</b>	<b>2.300,00</b>	<b>3.000,00</b>	<b>9.003,00</b>
2231	Transferaufwand an Träger des öffentlichen Rechts			
2232	Transferaufwand an Beteiligungen			
2233	Transferaufwand an Unternehmen (mit Finanzunternehmen)			
2234	Transferaufwand an Haushalte und Organisationen ohne Erwerbscharakter	2.300,00	3.000,00	9.003,00
2235	Transferaufwand an das Ausland			
2236	Investitions- und Tilgungszuschüsse zwischen Unternehmungen und Betrieben der Gebietskörperschaft und der Gebietskörperschaft			
2237	Nicht finanzierungswirksamer Transferaufwand			
<b>224</b>	<b>Finanzaufwand</b>	<b>0,00</b>	<b>0,00</b>	<b>0,00</b>
2241	Zinsen aus Finanzschulden, Finanzierungsleasing, Forderungskauf und derivativen Finanzinstrumenten mit Grundgeschäft			
2242	Zinsen und sonstige Aufwendungen aus derivativen Finanzinstrumenten ohne Grundgeschäft			
2243	Gewinnentnahmen von Unternehmungen und marktbestimmten Betrieben der Gebietskörperschaft (innerhalb der Gebietskörperschaft)			
2244	Sonstiger Finanzaufwand			
2245	Nicht finanzierungswirksamer Finanzaufwand			
<b>22</b>	<b>Summe Aufwendungen</b>	<b>36.800,00</b>	<b>20.400,00</b>	<b>34.598,77</b>
<b>SA0</b>	<b>Saldo (0) Nettoergebnis (21 - 22)</b>	<b>-24.000,00</b>	<b>-20.400,00</b>	<b>-31.740,87</b>
<b>230</b>	<b>Entnahmen von Haushaltsrücklagen</b>	<b>0,00</b>	<b>0,00</b>	<b>0,00</b>
2301	Entnahmen von Haushaltsrücklagen			
<b>240</b>	<b>Zuweisung an Haushaltsrücklagen</b>	<b>0,00</b>	<b>0,00</b>	<b>0,00</b>
2401	Zuweisung an Haushaltsrücklagen			
<b>23</b>	<b>Summe Haushaltsrücklagen</b>	<b>0,00</b>	<b>0,00</b>	<b>0,00</b>
<b>SA00</b>	<b>Nettoergebnis nach Zuweisung und Entnahmen von Haushaltsrücklagen (Saldo 0 +/- SU23)</b>	<b>-24.000,00</b>	<b>-20.400,00</b>	<b>-31.740,87</b>

## Unterricht, Erziehung, Sport und Wissenschaft (Gruppe 2)

MVAG	Mittelverwendungs- und -aufbringungsgruppen (1. und 2. Ebene)	VA 2022	VA 2021	RA 2020
<b>211</b>	<b>Erträge aus der operativen Verwaltungstätigkeit</b>	<b>35.600,00</b>	<b>36.400,00</b>	<b>49.900,55</b>
2111	Erträge aus eigenen Abgaben			
2112	Erträge aus Ertragsanteilen			
2113	Erträge aus Gebühren			
2114	Erträge aus Leistungen	5.300,00	12.200,00	12.268,44
2115	Erträge aus Besitz und wirtschaftlicher Tätigkeit			
2116	Erträge aus Veräußerung und sonstige Erträge	5.800,00	24.200,00	16.188,39
2117	Nicht finanzierungswirksame operative Erträge	24.500,00		21.443,72
<b>212</b>	<b>Erträge aus Transfers</b>	<b>1.500,00</b>	<b>4.500,00</b>	<b>7.364,97</b>
2121	Transferertrag von Trägern des öffentlichen Rechts	500,00	2.700,00	5.453,58
2122	Transferertrag von Beteiligungen			
2123	Transferertrag von Unternehmen (mit Finanzunternehmen)			
2124	Transferertrag von Haushalten und Organisationen ohne Erwerbscharakter	1.000,00	1.800,00	1.911,39
2125	Transferertrag vom Ausland			
2126	Investitions- und Tilgungszuschüsse zwischen Unternehmungen und Betrieben der Gebietskörperschaft und der Gebietskörperschaft			
2127	Nicht finanzierungswirksamer Transferertrag			
<b>213</b>	<b>Finanzerträge</b>	<b>0,00</b>	<b>0,00</b>	<b>0,00</b>
2131	Erträge aus Zinsen			
2132	Erträge aus Zinsen aus derivativen Finanzinstrumenten ohne Grundgeschäft			
2133	Erträge aus Gewinnentnahmen von marktbestimmten Betrieben			
2134	Sonstige Finanzerträge			
2135	Erträge aus Dividenden/Gewinnausschüttungen			
2136	Sonstige nicht finanzierungswirksame Finanzerträge			
<b>21</b>	<b>Summe Erträge</b>	<b>37.100,00</b>	<b>40.900,00</b>	<b>57.265,52</b>
<b>221</b>	<b>Personalaufwand</b>	<b>80.300,00</b>	<b>117.600,00</b>	<b>116.835,45</b>
2211	Personalaufwand (Bezüge, Nebengeb., Mehrleistungen)	61.400,00	92.800,00	94.593,33
2212	Gesetzlicher und freiwilliger Sozialaufwand	18.700,00	23.700,00	18.134,13
2213	Sonstiger Personalaufwand			
2214	Nicht finanzierungswirksamer Personalaufwand	200,00	1.100,00	4.107,99
<b>222</b>	<b>Sachaufwand (ohne Transferaufwand)</b>	<b>42.000,00</b>	<b>40.300,00</b>	<b>49.031,32</b>
2221	Gebrauchs- und Verbrauchsgüter, Handelswaren	9.000,00	10.800,00	9.156,41
2222	Verwaltungs- und Betriebsaufwand	4.300,00	4.000,00	3.352,57

## Unterricht, Erziehung, Sport und Wissenschaft (Gruppe 2)

MVAG	Mittelverwendungs- und -aufbringungsgruppen (1. und 2. Ebene)	VA 2022	VA 2021	RA 2020
2223	Leasing- und Mietaufwand			
2224	Instandhaltung	5.100,00	3.000,00	6.433,81
2225	Sonstiger Sachaufwand	10.500,00	10.300,00	20.093,77
2226	Nicht finanzierungswirksamer Sachaufwand	13.100,00	12.200,00	9.994,76
<b>223</b>	<b>Transferaufwand (laufende Transfers und Kapitaltransfers)</b>	<b>96.500,00</b>	<b>85.500,00</b>	<b>105.260,93</b>
2231	Transferaufwand an Träger des öffentlichen Rechts	93.400,00	82.400,00	103.660,93
2232	Transferaufwand an Beteiligungen			
2233	Transferaufwand an Unternehmen (mit Finanzunternehmen)			
2234	Transferaufwand an Haushalte und Organisationen ohne Erwerbscharakter	3.100,00	3.100,00	1.600,00
2235	Transferaufwand an das Ausland			
2236	Investitions- und Tilgungszuschüsse zwischen Unternehmungen und Betrieben der Gebietskörperschaft und der Gebietskörperschaft			
2237	Nicht finanzierungswirksamer Transferaufwand			
<b>224</b>	<b>Finanzaufwand</b>	<b>500,00</b>	<b>500,00</b>	<b>433,20</b>
2241	Zinsen aus Finanzschulden, Finanzierungsleasing, Forderungskauf und derivativen Finanzinstrumenten mit Grundgeschäft	500,00	500,00	433,20
2242	Zinsen und sonstige Aufwendungen aus derivativen Finanzinstrumenten ohne Grundgeschäft			
2243	Gewinnentnahmen von Unternehmungen und marktbestimmten Betrieben der Gebietskörperschaft (innerhalb der Gebietskörperschaft)			
2244	Sonstiger Finanzaufwand			
2245	Nicht finanzierungswirksamer Finanzaufwand			
<b>22</b>	<b>Summe Aufwendungen</b>	<b>219.300,00</b>	<b>243.900,00</b>	<b>271.560,90</b>
<b>SA0</b>	<b>Saldo (0) Nettoergebnis (21 - 22)</b>	<b>-182.200,00</b>	<b>-203.000,00</b>	<b>-214.295,38</b>
<b>230</b>	<b>Entnahmen von Haushaltsrücklagen</b>	<b>0,00</b>	<b>0,00</b>	<b>0,00</b>
2301	Entnahmen von Haushaltsrücklagen			
<b>240</b>	<b>Zuweisung an Haushaltsrücklagen</b>	<b>0,00</b>	<b>0,00</b>	<b>0,00</b>
2401	Zuweisung an Haushaltsrücklagen			
<b>23</b>	<b>Summe Haushaltsrücklagen</b>	<b>0,00</b>	<b>0,00</b>	<b>0,00</b>
<b>SA00</b>	<b>Nettoergebnis nach Zuweisung und Entnahmen von Haushaltsrücklagen (Saldo 0 +/- SU23)</b>	<b>-182.200,00</b>	<b>-203.000,00</b>	<b>-214.295,38</b>



**Kunst, Kultur und Kultus (Gruppe 3)**

MVAG	Mittelverwendungs- und -aufbringungsgruppen (1. und 2. Ebene)	VA 2022	VA 2021	RA 2020
<b>211</b>	<b>Erträge aus der operativen Verwaltungstätigkeit</b>	<b>1.000,00</b>	<b>700,00</b>	<b>194,40</b>
2111	Erträge aus eigenen Abgaben			
2112	Erträge aus Ertragsanteilen			
2113	Erträge aus Gebühren			
2114	Erträge aus Leistungen		200,00	194,40
2115	Erträge aus Besitz und wirtschaftlicher Tätigkeit	1.000,00	500,00	
2116	Erträge aus Veräußerung und sonstige Erträge			
2117	Nicht finanzierungswirksame operative Erträge			
<b>212</b>	<b>Erträge aus Transfers</b>	<b>100,00</b>	<b>100,00</b>	<b>82,00</b>
2121	Transferertrag von Trägern des öffentlichen Rechts			
2122	Transferertrag von Beteiligungen			
2123	Transferertrag von Unternehmen (mit Finanzunternehmen)			
2124	Transferertrag von Haushalten und Organisationen ohne Erwerbscharakter			
2125	Transferertrag vom Ausland			
2126	Investitions- und Tilgungszuschüsse zwischen Unternehmungen und Betrieben der Gebietskörperschaft und der Gebietskörperschaft			
2127	Nicht finanzierungswirksamer Transferertrag	100,00	100,00	82,00
<b>213</b>	<b>Finanzerträge</b>	<b>0,00</b>	<b>0,00</b>	<b>0,00</b>
2131	Erträge aus Zinsen			
2132	Erträge aus Zinsen aus derivativen Finanzinstrumenten ohne Grundgeschäft			
2133	Erträge aus Gewinnentnahmen von marktbestimmten Betrieben			
2134	Sonstige Finanzerträge			
2135	Erträge aus Dividenden/Gewinnausschüttungen			
2136	Sonstige nicht finanzierungswirksame Finanzerträge			
<b>21</b>	<b>Summe Erträge</b>	<b>1.100,00</b>	<b>800,00</b>	<b>276,40</b>
<b>221</b>	<b>Personalaufwand</b>	<b>0,00</b>	<b>0,00</b>	<b>0,00</b>
2211	Personalaufwand (Bezüge, Nebengeb., Mehrleistungen)			
2212	Gesetzlicher und freiwilliger Sozialaufwand			
2213	Sonstiger Personalaufwand			
2214	Nicht finanzierungswirksamer Personalaufwand			
<b>222</b>	<b>Sachaufwand (ohne Transferaufwand)</b>	<b>57.200,00</b>	<b>49.600,00</b>	<b>59.578,24</b>
2221	Gebrauchs- und Verbrauchsgüter, Handelswaren	1.000,00	900,00	521,47
2222	Verwaltungs- und Betriebsaufwand	1.900,00	1.900,00	1.812,92

**Kunst, Kultur und Kultus (Gruppe 3)**

MVAG	Mittelverwendungs- und -aufbringungsgruppen (1. und 2. Ebene)	VA 2022	VA 2021	RA 2020
2223	Leasing- und Mietaufwand			
2224	Instandhaltung	14.500,00	14.500,00	14.799,39
2225	Sonstiger Sachaufwand	30.100,00	23.400,00	34.141,67
2226	Nicht finanzierungswirksamer Sachaufwand	9.700,00	8.900,00	8.302,79
<b>223</b>	<b>Transferaufwand (laufende Transfers und Kapitaltransfers)</b>	<b>14.900,00</b>	<b>16.400,00</b>	<b>16.924,73</b>
2231	Transferaufwand an Träger des öffentlichen Rechts	13.700,00	15.200,00	15.324,73
2232	Transferaufwand an Beteiligungen			
2233	Transferaufwand an Unternehmen (mit Finanzunternehmen)			
2234	Transferaufwand an Haushalte und Organisationen ohne Erwerbscharakter	1.200,00	1.200,00	1.600,00
2235	Transferaufwand an das Ausland			
2236	Investitions- und Tilgungszuschüsse zwischen Unternehmungen und Betrieben der Gebietskörperschaft und der Gebietskörperschaft			
2237	Nicht finanzierungswirksamer Transferaufwand			
<b>224</b>	<b>Finanzaufwand</b>	<b>0,00</b>	<b>0,00</b>	<b>0,00</b>
2241	Zinsen aus Finanzschulden, Finanzierungsleasing, Forderungskauf und derivativen Finanzinstrumenten mit Grundgeschäft			
2242	Zinsen und sonstige Aufwendungen aus derivativen Finanzinstrumenten ohne Grundgeschäft			
2243	Gewinnentnahmen von Unternehmungen und marktbestimmten Betrieben der Gebietskörperschaft (innerhalb der Gebietskörperschaft)			
2244	Sonstiger Finanzaufwand			
2245	Nicht finanzierungswirksamer Finanzaufwand			
<b>22</b>	<b>Summe Aufwendungen</b>	<b>72.100,00</b>	<b>66.000,00</b>	<b>76.502,97</b>
<b>SA0</b>	<b>Saldo (0) Nettoergebnis (21 - 22)</b>	<b>-71.000,00</b>	<b>-65.200,00</b>	<b>-76.226,57</b>
<b>230</b>	<b>Entnahmen von Haushaltsrücklagen</b>	<b>0,00</b>	<b>0,00</b>	<b>0,00</b>
2301	Entnahmen von Haushaltsrücklagen			
<b>240</b>	<b>Zuweisung an Haushaltsrücklagen</b>	<b>0,00</b>	<b>0,00</b>	<b>0,00</b>
2401	Zuweisung an Haushaltsrücklagen			
<b>23</b>	<b>Summe Haushaltsrücklagen</b>	<b>0,00</b>	<b>0,00</b>	<b>0,00</b>
<b>SA00</b>	<b>Nettoergebnis nach Zuweisung und Entnahmen von Haushaltsrücklagen (Saldo 0 +/- SU23)</b>	<b>-71.000,00</b>	<b>-65.200,00</b>	<b>-76.226,57</b>

**Soziale Wohlfahrt und Wohnbauförderung (Gruppe 4)**

MVAG	Mittelverwendungs- und -aufbringungsgruppen (1. und 2. Ebene)	VA 2022	VA 2021	RA 2020
<b>211</b>	<b>Erträge aus der operativen Verwaltungstätigkeit</b>	<b>0,00</b>	<b>0,00</b>	<b>0,00</b>
2111	Erträge aus eigenen Abgaben			
2112	Erträge aus Ertragsanteilen			
2113	Erträge aus Gebühren			
2114	Erträge aus Leistungen			
2115	Erträge aus Besitz und wirtschaftlicher Tätigkeit			
2116	Erträge aus Veräußerung und sonstige Erträge			
2117	Nicht finanzierungswirksame operative Erträge			
<b>212</b>	<b>Erträge aus Transfers</b>	<b>0,00</b>	<b>0,00</b>	<b>9.080,17</b>
2121	Transferertrag von Trägern des öffentlichen Rechts			9.080,17
2122	Transferertrag von Beteiligungen			
2123	Transferertrag von Unternehmen (mit Finanzunternehmen)			
2124	Transferertrag von Haushalten und Organisationen ohne Erwerbscharakter			
2125	Transferertrag vom Ausland			
2126	Investitions- und Tilgungszuschüsse zwischen Unternehmungen und Betrieben der Gebietskörperschaft und der Gebietskörperschaft			
2127	Nicht finanzierungswirksamer Transferertrag			
<b>213</b>	<b>Finanzerträge</b>	<b>0,00</b>	<b>0,00</b>	<b>0,00</b>
2131	Erträge aus Zinsen			
2132	Erträge aus Zinsen aus derivativen Finanzinstrumenten ohne Grundgeschäft			
2133	Erträge aus Gewinnentnahmen von marktbestimmten Betrieben			
2134	Sonstige Finanzerträge			
2135	Erträge aus Dividenden/Gewinnausschüttungen			
2136	Sonstige nicht finanzierungswirksame Finanzerträge			
<b>21</b>	<b>Summe Erträge</b>	<b>0,00</b>	<b>0,00</b>	<b>9.080,17</b>
<b>221</b>	<b>Personalaufwand</b>	<b>0,00</b>	<b>0,00</b>	<b>0,00</b>
2211	Personalaufwand (Bezüge, Nebengeb., Mehrleistungen)			
2212	Gesetzlicher und freiwilliger Sozialaufwand			
2213	Sonstiger Personalaufwand			
2214	Nicht finanzierungswirksamer Personalaufwand			
<b>222</b>	<b>Sachaufwand (ohne Transferaufwand)</b>	<b>300,00</b>	<b>300,00</b>	<b>0,00</b>
2221	Gebrauchs- und Verbrauchsgüter, Handelswaren	300,00	300,00	
2222	Verwaltungs- und Betriebsaufwand			

**Soziale Wohlfahrt und Wohnbauförderung (Gruppe 4)**

MVAG	Mittelverwendungs- und -aufbringungsgruppen (1. und 2. Ebene)	VA 2022	VA 2021	RA 2020
2223	Leasing- und Mietaufwand			
2224	Instandhaltung			
2225	Sonstiger Sachaufwand			
2226	Nicht finanzierungswirksamer Sachaufwand			
<b>223</b>	<b>Transferaufwand (laufende Transfers und Kapitaltransfers)</b>	<b>149.500,00</b>	<b>145.100,00</b>	<b>133.147,42</b>
2231	Transferaufwand an Träger des öffentlichen Rechts	144.000,00	141.000,00	132.735,82
2232	Transferaufwand an Beteiligungen			
2233	Transferaufwand an Unternehmen (mit Finanzunternehmen)			
2234	Transferaufwand an Haushalte und Organisationen ohne Erwerbscharakter	5.500,00	4.100,00	411,60
2235	Transferaufwand an das Ausland			
2236	Investitions- und Tilgungszuschüsse zwischen Unternehmungen und Betrieben der Gebietskörperschaft und der Gebietskörperschaft			
2237	Nicht finanzierungswirksamer Transferaufwand			
<b>224</b>	<b>Finanzaufwand</b>	<b>0,00</b>	<b>0,00</b>	<b>0,00</b>
2241	Zinsen aus Finanzschulden, Finanzierungsleasing, Forderungskauf und derivativen Finanzinstrumenten mit Grundgeschäft			
2242	Zinsen und sonstige Aufwendungen aus derivativen Finanzinstrumenten ohne Grundgeschäft			
2243	Gewinnentnahmen von Unternehmungen und marktbestimmten Betrieben der Gebietskörperschaft (innerhalb der Gebietskörperschaft)			
2244	Sonstiger Finanzaufwand			
2245	Nicht finanzierungswirksamer Finanzaufwand			
<b>22</b>	<b>Summe Aufwendungen</b>	<b>149.800,00</b>	<b>145.400,00</b>	<b>133.147,42</b>
<b>SA0</b>	<b>Saldo (0) Nettoergebnis (21 - 22)</b>	<b>-149.800,00</b>	<b>-145.400,00</b>	<b>-124.067,25</b>
<b>230</b>	<b>Entnahmen von Haushaltsrücklagen</b>	<b>0,00</b>	<b>0,00</b>	<b>0,00</b>
2301	Entnahmen von Haushaltsrücklagen			
<b>240</b>	<b>Zuweisung an Haushaltsrücklagen</b>	<b>0,00</b>	<b>0,00</b>	<b>0,00</b>
2401	Zuweisung an Haushaltsrücklagen			
<b>23</b>	<b>Summe Haushaltsrücklagen</b>	<b>0,00</b>	<b>0,00</b>	<b>0,00</b>
<b>SA00</b>	<b>Nettoergebnis nach Zuweisung und Entnahmen von Haushaltsrücklagen (Saldo 0 +/- SU23)</b>	<b>-149.800,00</b>	<b>-145.400,00</b>	<b>-124.067,25</b>

## Gesundheit (Gruppe 5)

MVAG	Mittelverwendungs- und -aufbringungsgruppen (1. und 2. Ebene)	VA 2022	VA 2021	RA 2020
<b>211</b>	<b>Erträge aus der operativen Verwaltungstätigkeit</b>	<b>0,00</b>	<b>5.000,00</b>	<b>0,00</b>
2111	Erträge aus eigenen Abgaben			
2112	Erträge aus Ertragsanteilen			
2113	Erträge aus Gebühren			
2114	Erträge aus Leistungen			
2115	Erträge aus Besitz und wirtschaftlicher Tätigkeit			
2116	Erträge aus Veräußerung und sonstige Erträge		5.000,00	
2117	Nicht finanzierungswirksame operative Erträge			
<b>212</b>	<b>Erträge aus Transfers</b>	<b>0,00</b>	<b>0,00</b>	<b>0,00</b>
2121	Transferertrag von Trägern des öffentlichen Rechts			
2122	Transferertrag von Beteiligungen			
2123	Transferertrag von Unternehmen (mit Finanzunternehmen)			
2124	Transferertrag von Haushalten und Organisationen ohne Erwerbscharakter			
2125	Transferertrag vom Ausland			
2126	Investitions- und Tilgungszuschüsse zwischen Unternehmungen und Betrieben der Gebietskörperschaft und der Gebietskörperschaft			
2127	Nicht finanzierungswirksamer Transferertrag			
<b>213</b>	<b>Finanzerträge</b>	<b>0,00</b>	<b>0,00</b>	<b>0,00</b>
2131	Erträge aus Zinsen			
2132	Erträge aus Zinsen aus derivativen Finanzinstrumenten ohne Grundgeschäft			
2133	Erträge aus Gewinnentnahmen von marktbestimmten Betrieben			
2134	Sonstige Finanzerträge			
2135	Erträge aus Dividenden/Gewinnausschüttungen			
2136	Sonstige nicht finanzierungswirksame Finanzerträge			
<b>21</b>	<b>Summe Erträge</b>	<b>0,00</b>	<b>5.000,00</b>	<b>0,00</b>
<b>221</b>	<b>Personalaufwand</b>	<b>1.300,00</b>	<b>2.300,00</b>	<b>3.341,70</b>
2211	Personalaufwand (Bezüge, Nebengeb., Mehrleistungen)	300,00	300,00	426,00
2212	Gesetzlicher und freiwilliger Sozialaufwand	1.000,00	2.000,00	2.915,70
2213	Sonstiger Personalaufwand			
2214	Nicht finanzierungswirksamer Personalaufwand			
<b>222</b>	<b>Sachaufwand (ohne Transferaufwand)</b>	<b>2.300,00</b>	<b>3.100,00</b>	<b>874,70</b>
2221	Gebrauchs- und Verbrauchsgüter, Handelswaren	1.000,00	2.000,00	306,43
2222	Verwaltungs- und Betriebsaufwand			

**Gesundheit (Gruppe 5)**

MVAG	Mittelverwendungs- und -aufbringungsgruppen (1. und 2. Ebene)	VA 2022	VA 2021	RA 2020
2223	Leasing- und Mietaufwand			
2224	Instandhaltung	700,00	500,00	349,87
2225	Sonstiger Sachaufwand	600,00	600,00	218,40
2226	Nicht finanzierungswirksamer Sachaufwand			
<b>223</b>	<b>Transferaufwand (laufende Transfers und Kapitaltransfers)</b>	<b>235.100,00</b>	<b>228.000,00</b>	<b>218.172,37</b>
2231	Transferaufwand an Träger des öffentlichen Rechts	235.100,00	228.000,00	212.515,33
2232	Transferaufwand an Beteiligungen			
2233	Transferaufwand an Unternehmen (mit Finanzunternehmen)			
2234	Transferaufwand an Haushalte und Organisationen ohne Erwerbscharakter			5.657,04
2235	Transferaufwand an das Ausland			
2236	Investitions- und Tilgungszuschüsse zwischen Unternehmungen und Betrieben der Gebietskörperschaft und der Gebietskörperschaft			
2237	Nicht finanzierungswirksamer Transferaufwand			
<b>224</b>	<b>Finanzaufwand</b>	<b>0,00</b>	<b>0,00</b>	<b>0,00</b>
2241	Zinsen aus Finanzschulden, Finanzierungsleasing, Forderungskauf und derivativen Finanzinstrumenten mit Grundgeschäft			
2242	Zinsen und sonstige Aufwendungen aus derivativen Finanzinstrumenten ohne Grundgeschäft			
2243	Gewinnentnahmen von Unternehmungen und marktbestimmten Betrieben der Gebietskörperschaft (innerhalb der Gebietskörperschaft)			
2244	Sonstiger Finanzaufwand			
2245	Nicht finanzierungswirksamer Finanzaufwand			
<b>22</b>	<b>Summe Aufwendungen</b>	<b>238.700,00</b>	<b>233.400,00</b>	<b>222.388,77</b>
<b>SA0</b>	<b>Saldo (0) Nettoergebnis (21 - 22)</b>	<b>-238.700,00</b>	<b>-228.400,00</b>	<b>-222.388,77</b>
<b>230</b>	<b>Entnahmen von Haushaltsrücklagen</b>	<b>0,00</b>	<b>0,00</b>	<b>0,00</b>
2301	Entnahmen von Haushaltsrücklagen			
<b>240</b>	<b>Zuweisung an Haushaltsrücklagen</b>	<b>0,00</b>	<b>0,00</b>	<b>0,00</b>
2401	Zuweisung an Haushaltsrücklagen			
<b>23</b>	<b>Summe Haushaltsrücklagen</b>	<b>0,00</b>	<b>0,00</b>	<b>0,00</b>
<b>SA00</b>	<b>Nettoergebnis nach Zuweisung und Entnahmen von Haushaltsrücklagen (Saldo 0 +/- SU23)</b>	<b>-238.700,00</b>	<b>-228.400,00</b>	<b>-222.388,77</b>

**Straßen- und Wasserbau, Verkehr (Gruppe 6)**

MVAG	Mittelverwendungs- und -aufbringungsgruppen (1. und 2. Ebene)	VA 2022	VA 2021	RA 2020
<b>211</b>	<b>Erträge aus der operativen Verwaltungstätigkeit</b>	<b>0,00</b>	<b>0,00</b>	<b>72.899,71</b>
2111	Erträge aus eigenen Abgaben			
2112	Erträge aus Ertragsanteilen			
2113	Erträge aus Gebühren			
2114	Erträge aus Leistungen			
2115	Erträge aus Besitz und wirtschaftlicher Tätigkeit			
2116	Erträge aus Veräußerung und sonstige Erträge			72.899,71
2117	Nicht finanzierungswirksame operative Erträge			
<b>212</b>	<b>Erträge aus Transfers</b>	<b>112.500,00</b>	<b>103.200,00</b>	<b>72.722,82</b>
2121	Transferertrag von Trägern des öffentlichen Rechts	110.600,00	101.500,00	70.941,00
2122	Transferertrag von Beteiligungen			
2123	Transferertrag von Unternehmen (mit Finanzunternehmen)			
2124	Transferertrag von Haushalten und Organisationen ohne Erwerbscharakter	100,00	300,00	1.100,00
2125	Transferertrag vom Ausland			
2126	Investitions- und Tilgungszuschüsse zwischen Unternehmungen und Betrieben der Gebietskörperschaft und der Gebietskörperschaft			
2127	Nicht finanzierungswirksamer Transferertrag	1.800,00	1.400,00	681,82
<b>213</b>	<b>Finanzerträge</b>	<b>0,00</b>	<b>0,00</b>	<b>0,00</b>
2131	Erträge aus Zinsen			
2132	Erträge aus Zinsen aus derivativen Finanzinstrumenten ohne Grundgeschäft			
2133	Erträge aus Gewinnentnahmen von marktbestimmten Betrieben			
2134	Sonstige Finanzerträge			
2135	Erträge aus Dividenden/Gewinnausschüttungen			
2136	Sonstige nicht finanzierungswirksame Finanzerträge			
<b>21</b>	<b>Summe Erträge</b>	<b>112.500,00</b>	<b>103.200,00</b>	<b>145.622,53</b>
<b>221</b>	<b>Personalaufwand</b>	<b>0,00</b>	<b>0,00</b>	<b>0,00</b>
2211	Personalaufwand (Bezüge, Nebengeb., Mehrleistungen)			
2212	Gesetzlicher und freiwilliger Sozialaufwand			
2213	Sonstiger Personalaufwand			
2214	Nicht finanzierungswirksamer Personalaufwand			
<b>222</b>	<b>Sachaufwand (ohne Transferaufwand)</b>	<b>138.400,00</b>	<b>137.600,00</b>	<b>194.842,54</b>
2221	Gebrauchs- und Verbrauchsgüter, Handelswaren			
2222	Verwaltungs- und Betriebsaufwand			

**Straßen- und Wasserbau, Verkehr (Gruppe 6)**

MVAG	Mittelverwendungs- und -aufbringungsgruppen (1. und 2. Ebene)	VA 2022	VA 2021	RA 2020
2223	Leasing- und Mietaufwand			
2224	Instandhaltung	5.200,00	5.200,00	3.007,79
2225	Sonstiger Sachaufwand	7.000,00	7.000,00	73.690,36
2226	Nicht finanzierungswirksamer Sachaufwand	126.200,00	125.400,00	118.144,39
<b>223</b>	<b>Transferaufwand (laufende Transfers und Kapitaltransfers)</b>	<b>2.000,00</b>	<b>2.000,00</b>	<b>1.950,00</b>
2231	Transferaufwand an Träger des öffentlichen Rechts	2.000,00	2.000,00	1.950,00
2232	Transferaufwand an Beteiligungen			
2233	Transferaufwand an Unternehmen (mit Finanzunternehmen)			
2234	Transferaufwand an Haushalte und Organisationen ohne Erwerbscharakter			
2235	Transferaufwand an das Ausland			
2236	Investitions- und Tilgungszuschüsse zwischen Unternehmungen und Betrieben der Gebietskörperschaft und der Gebietskörperschaft			
2237	Nicht finanzierungswirksamer Transferaufwand			
<b>224</b>	<b>Finanzaufwand</b>	<b>1.600,00</b>	<b>2.100,00</b>	<b>2.147,03</b>
2241	Zinsen aus Finanzschulden, Finanzierungsleasing, Forderungskauf und derivativen Finanzinstrumenten mit Grundgeschäft	1.600,00	2.100,00	2.147,03
2242	Zinsen und sonstige Aufwendungen aus derivativen Finanzinstrumenten ohne Grundgeschäft			
2243	Gewinnentnahmen von Unternehmungen und marktbestimmten Betrieben der Gebietskörperschaft (innerhalb der Gebietskörperschaft)			
2244	Sonstiger Finanzaufwand			
2245	Nicht finanzierungswirksamer Finanzaufwand			
<b>22</b>	<b>Summe Aufwendungen</b>	<b>142.000,00</b>	<b>141.700,00</b>	<b>198.939,57</b>
<b>SA0</b>	<b>Saldo (0) Nettoergebnis (21 - 22)</b>	<b>-29.500,00</b>	<b>-38.500,00</b>	<b>-53.317,04</b>
<b>230</b>	<b>Entnahmen von Haushaltsrücklagen</b>	<b>0,00</b>	<b>0,00</b>	<b>17.647,22</b>
2301	Entnahmen von Haushaltsrücklagen			17.647,22
<b>240</b>	<b>Zuweisung an Haushaltsrücklagen</b>	<b>0,00</b>	<b>0,00</b>	<b>12,13</b>
2401	Zuweisung an Haushaltsrücklagen			12,13
<b>23</b>	<b>Summe Haushaltsrücklagen</b>	<b>0,00</b>	<b>0,00</b>	<b>17.635,09</b>
<b>SA00</b>	<b>Nettoergebnis nach Zuweisung und Entnahmen von Haushaltsrücklagen (Saldo 0 +/- SU23)</b>	<b>-29.500,00</b>	<b>-38.500,00</b>	<b>-35.681,95</b>



**Wirtschaftsförderung (Gruppe 7)**

MVAG	Mittelverwendungs- und -aufbringungsgruppen (1. und 2. Ebene)	VA 2022	VA 2021	RA 2020
<b>211</b>	<b>Erträge aus der operativen Verwaltungstätigkeit</b>	<b>0,00</b>	<b>0,00</b>	<b>18.528,89</b>
2111	Erträge aus eigenen Abgaben			
2112	Erträge aus Ertragsanteilen			
2113	Erträge aus Gebühren			
2114	Erträge aus Leistungen			
2115	Erträge aus Besitz und wirtschaftlicher Tätigkeit			
2116	Erträge aus Veräußerung und sonstige Erträge			18.528,89
2117	Nicht finanzierungswirksame operative Erträge			
<b>212</b>	<b>Erträge aus Transfers</b>	<b>4.700,00</b>	<b>4.400,00</b>	<b>4.484,41</b>
2121	Transferertrag von Trägern des öffentlichen Rechts	3.400,00	3.400,00	3.375,00
2122	Transferertrag von Beteiligungen			
2123	Transferertrag von Unternehmen (mit Finanzunternehmen)			
2124	Transferertrag von Haushalten und Organisationen ohne Erwerbscharakter			
2125	Transferertrag vom Ausland			
2126	Investitions- und Tilgungszuschüsse zwischen Unternehmungen und Betrieben der Gebietskörperschaft und der Gebietskörperschaft			
2127	Nicht finanzierungswirksamer Transferertrag	1.300,00	1.000,00	1.109,41
<b>213</b>	<b>Finanzerträge</b>	<b>0,00</b>	<b>0,00</b>	<b>0,00</b>
2131	Erträge aus Zinsen			
2132	Erträge aus Zinsen aus derivativen Finanzinstrumenten ohne Grundgeschäft			
2133	Erträge aus Gewinnentnahmen von marktbestimmten Betrieben			
2134	Sonstige Finanzerträge			
2135	Erträge aus Dividenden/Gewinnausschüttungen			
2136	Sonstige nicht finanzierungswirksame Finanzerträge			
<b>21</b>	<b>Summe Erträge</b>	<b>4.700,00</b>	<b>4.400,00</b>	<b>23.013,30</b>
<b>221</b>	<b>Personalaufwand</b>	<b>0,00</b>	<b>0,00</b>	<b>0,00</b>
2211	Personalaufwand (Bezüge, Nebengeb., Mehrleistungen)			
2212	Gesetzlicher und freiwilliger Sozialaufwand			
2213	Sonstiger Personalaufwand			
2214	Nicht finanzierungswirksamer Personalaufwand			
<b>222</b>	<b>Sachaufwand (ohne Transferaufwand)</b>	<b>208.300,00</b>	<b>217.600,00</b>	<b>225.807,94</b>
2221	Gebrauchs- und Verbrauchsgüter, Handelswaren			
2222	Verwaltungs- und Betriebsaufwand			

**Wirtschaftsförderung (Gruppe 7)**

MVAG	Mittelverwendungs- und -aufbringungsgruppen (1. und 2. Ebene)	VA 2022	VA 2021	RA 2020
2223	Leasing- und Mietaufwand			
2224	Instandhaltung		10.000,00	
2225	Sonstiger Sachaufwand			18.528,89
2226	Nicht finanzierungswirksamer Sachaufwand	208.300,00	207.600,00	207.279,05
<b>223</b>	<b>Transferaufwand (laufende Transfers und Kapitaltransfers)</b>	<b>0,00</b>	<b>0,00</b>	<b>0,00</b>
2231	Transferaufwand an Träger des öffentlichen Rechts			
2232	Transferaufwand an Beteiligungen			
2233	Transferaufwand an Unternehmen (mit Finanzunternehmen)			
2234	Transferaufwand an Haushalte und Organisationen ohne Erwerbscharakter			
2235	Transferaufwand an das Ausland			
2236	Investitions- und Tilgungszuschüsse zwischen Unternehmungen und Betrieben der Gebietskörperschaft und der Gebietskörperschaft			
2237	Nicht finanzierungswirksamer Transferaufwand			
<b>224</b>	<b>Finanzaufwand</b>	<b>0,00</b>	<b>0,00</b>	<b>0,00</b>
2241	Zinsen aus Finanzschulden, Finanzierungsleasing, Forderungskauf und derivativen Finanzinstrumenten mit Grundgeschäft			
2242	Zinsen und sonstige Aufwendungen aus derivativen Finanzinstrumenten ohne Grundgeschäft			
2243	Gewinnentnahmen von Unternehmungen und marktbestimmten Betrieben der Gebietskörperschaft (innerhalb der Gebietskörperschaft)			
2244	Sonstiger Finanzaufwand			
2245	Nicht finanzierungswirksamer Finanzaufwand			
<b>22</b>	<b>Summe Aufwendungen</b>	<b>208.300,00</b>	<b>217.600,00</b>	<b>225.807,94</b>
<b>SA0</b>	<b>Saldo (0) Nettoergebnis (21 - 22)</b>	<b>-203.600,00</b>	<b>-213.200,00</b>	<b>-202.794,64</b>
<b>230</b>	<b>Entnahmen von Haushaltsrücklagen</b>	<b>0,00</b>	<b>0,00</b>	<b>0,00</b>
2301	Entnahmen von Haushaltsrücklagen			
<b>240</b>	<b>Zuweisung an Haushaltsrücklagen</b>	<b>0,00</b>	<b>0,00</b>	<b>0,00</b>
2401	Zuweisung an Haushaltsrücklagen			
<b>23</b>	<b>Summe Haushaltsrücklagen</b>	<b>0,00</b>	<b>0,00</b>	<b>0,00</b>
<b>SA00</b>	<b>Nettoergebnis nach Zuweisung und Entnahmen von Haushaltsrücklagen (Saldo 0 +/- SU23)</b>	<b>-203.600,00</b>	<b>-213.200,00</b>	<b>-202.794,64</b>

## Dienstleistungen (Gruppe 8)

MVAG	Mittelverwendungs- und -aufbringungsgruppen (1. und 2. Ebene)	VA 2022	VA 2021	RA 2020
<b>211</b>	<b>Erträge aus der operativen Verwaltungstätigkeit</b>	<b>390.400,00</b>	<b>772.900,00</b>	<b>984.945,82</b>
2111	Erträge aus eigenen Abgaben			
2112	Erträge aus Ertragsanteilen			
2113	Erträge aus Gebühren	266.700,00	272.600,00	280.053,53
2114	Erträge aus Leistungen	19.800,00	30.000,00	28.169,05
2115	Erträge aus Besitz und wirtschaftlicher Tätigkeit	25.400,00	222.700,00	26.159,89
2116	Erträge aus Veräußerung und sonstige Erträge	78.500,00	243.100,00	640.007,72
2117	Nicht finanzierungswirksame operative Erträge		4.500,00	10.555,63
<b>212</b>	<b>Erträge aus Transfers</b>	<b>160.500,00</b>	<b>174.000,00</b>	<b>273.717,98</b>
2121	Transferertrag von Trägern des öffentlichen Rechts	45.900,00	62.000,00	171.440,82
2122	Transferertrag von Beteiligungen			
2123	Transferertrag von Unternehmen (mit Finanzunternehmen)	48.400,00	46.600,00	46.784,68
2124	Transferertrag von Haushalten und Organisationen ohne Erwerbscharakter			
2125	Transferertrag vom Ausland		8.900,00	
2126	Investitions- und Tilgungszuschüsse zwischen Unternehmungen und Betrieben der Gebietskörperschaft und der Gebietskörperschaft			
2127	Nicht finanzierungswirksamer Transferertrag	66.200,00	56.500,00	55.492,48
<b>213</b>	<b>Finanzerträge</b>	<b>0,00</b>	<b>0,00</b>	<b>0,00</b>
2131	Erträge aus Zinsen			
2132	Erträge aus Zinsen aus derivativen Finanzinstrumenten ohne Grundgeschäft			
2133	Erträge aus Gewinnentnahmen von marktbestimmten Betrieben			
2134	Sonstige Finanzerträge			
2135	Erträge aus Dividenden/Gewinnausschüttungen			
2136	Sonstige nicht finanzierungswirksame Finanzerträge			
<b>21</b>	<b>Summe Erträge</b>	<b>550.900,00</b>	<b>946.900,00</b>	<b>1.258.663,80</b>
<b>221</b>	<b>Personalaufwand</b>	<b>137.400,00</b>	<b>141.500,00</b>	<b>136.670,88</b>
2211	Personalaufwand (Bezüge, Nebengeb., Mehrleistungen)	102.900,00	101.800,00	100.910,98
2212	Gesetzlicher und freiwilliger Sozialaufwand	31.800,00	36.600,00	30.460,39
2213	Sonstiger Personalaufwand			
2214	Nicht finanzierungswirksamer Personalaufwand	2.700,00	3.100,00	5.299,51
<b>222</b>	<b>Sachaufwand (ohne Transferaufwand)</b>	<b>311.200,00</b>	<b>386.100,00</b>	<b>862.420,75</b>
2221	Gebrauchs- und Verbrauchsgüter, Handelswaren	43.700,00	112.700,00	62.023,14
2222	Verwaltungs- und Betriebsaufwand	30.100,00	26.700,00	19.373,59

**Dienstleistungen (Gruppe 8)**

MVAG	Mittelverwendungs- und -aufbringungsgruppen (1. und 2. Ebene)	VA 2022	VA 2021	RA 2020
2223	Leasing- und Mietaufwand			
2224	Instandhaltung	38.600,00	51.100,00	23.901,42
2225	Sonstiger Sachaufwand	64.800,00	84.900,00	627.204,36
2226	Nicht finanzierungswirksamer Sachaufwand	134.000,00	110.700,00	129.918,24
<b>223</b>	<b>Transferaufwand (laufende Transfers und Kapitaltransfers)</b>	<b>113.500,00</b>	<b>104.400,00</b>	<b>132.305,74</b>
2231	Transferaufwand an Träger des öffentlichen Rechts	113.500,00	104.400,00	132.305,74
2232	Transferaufwand an Beteiligungen			
2233	Transferaufwand an Unternehmen (mit Finanzunternehmen)			
2234	Transferaufwand an Haushalte und Organisationen ohne Erwerbscharakter			
2235	Transferaufwand an das Ausland			
2236	Investitions- und Tilgungszuschüsse zwischen Unternehmungen und Betrieben der Gebietskörperschaft und der Gebietskörperschaft			
2237	Nicht finanzierungswirksamer Transferaufwand			
<b>224</b>	<b>Finanzaufwand</b>	<b>7.700,00</b>	<b>9.300,00</b>	<b>9.080,32</b>
2241	Zinsen aus Finanzschulden, Finanzierungsleasing, Forderungskauf und derivativen Finanzinstrumenten mit Grundgeschäft	7.700,00	9.300,00	9.080,32
2242	Zinsen und sonstige Aufwendungen aus derivativen Finanzinstrumenten ohne Grundgeschäft			
2243	Gewinnentnahmen von Unternehmungen und marktbestimmten Betrieben der Gebietskörperschaft (innerhalb der Gebietskörperschaft)			
2244	Sonstiger Finanzaufwand			
2245	Nicht finanzierungswirksamer Finanzaufwand			
<b>22</b>	<b>Summe Aufwendungen</b>	<b>569.800,00</b>	<b>641.300,00</b>	<b>1.140.477,69</b>
<b>SA0</b>	<b>Saldo (0) Nettoergebnis (21 - 22)</b>	<b>-18.900,00</b>	<b>305.600,00</b>	<b>118.186,11</b>
<b>230</b>	<b>Entnahmen von Haushaltsrücklagen</b>	<b>0,00</b>	<b>20.500,00</b>	<b>124.933,93</b>
2301	Entnahmen von Haushaltsrücklagen		20.500,00	124.933,93
<b>240</b>	<b>Zuweisung an Haushaltsrücklagen</b>	<b>0,00</b>	<b>0,00</b>	<b>4.285,17</b>
2401	Zuweisung an Haushaltsrücklagen			4.285,17
<b>23</b>	<b>Summe Haushaltsrücklagen</b>	<b>0,00</b>	<b>20.500,00</b>	<b>120.648,76</b>
<b>SA00</b>	<b>Nettoergebnis nach Zuweisung und Entnahmen von Haushaltsrücklagen (Saldo 0 +/- SU23)</b>	<b>-18.900,00</b>	<b>326.100,00</b>	<b>238.834,87</b>

## Finanzwirtschaft (Gruppe 9)

MVAG	Mittelverwendungs- und -aufbringungsgruppen (1. und 2. Ebene)	VA 2022	VA 2021	RA 2020
<b>211</b>	<b>Erträge aus der operativen Verwaltungstätigkeit</b>	<b>976.400,00</b>	<b>1.028.300,00</b>	<b>902.071,29</b>
2111	Erträge aus eigenen Abgaben	177.400,00	270.300,00	216.317,11
2112	Erträge aus Ertragsanteilen	796.000,00	758.000,00	678.024,62
2113	Erträge aus Gebühren			
2114	Erträge aus Leistungen			
2115	Erträge aus Besitz und wirtschaftlicher Tätigkeit			
2116	Erträge aus Veräußerung und sonstige Erträge	3.000,00		7.729,56
2117	Nicht finanzierungswirksame operative Erträge			
<b>212</b>	<b>Erträge aus Transfers</b>	<b>106.000,00</b>	<b>159.100,00</b>	<b>96.430,90</b>
2121	Transferertrag von Trägern des öffentlichen Rechts	105.100,00	158.200,00	95.443,40
2122	Transferertrag von Beteiligungen			
2123	Transferertrag von Unternehmen (mit Finanzunternehmen)			
2124	Transferertrag von Haushalten und Organisationen ohne Erwerbscharakter	900,00	900,00	987,50
2125	Transferertrag vom Ausland			
2126	Investitions- und Tilgungszuschüsse zwischen Unternehmungen und Betrieben der Gebietskörperschaft und der Gebietskörperschaft			
2127	Nicht finanzierungswirksamer Transferertrag			
<b>213</b>	<b>Finanzerträge</b>	<b>200,00</b>	<b>400,00</b>	<b>327,57</b>
2131	Erträge aus Zinsen	200,00	400,00	327,57
2132	Erträge aus Zinsen aus derivativen Finanzinstrumenten ohne Grundgeschäft			
2133	Erträge aus Gewinnentnahmen von marktbestimmten Betrieben			
2134	Sonstige Finanzerträge			
2135	Erträge aus Dividenden/Gewinnausschüttungen			
2136	Sonstige nicht finanzierungswirksame Finanzerträge			
<b>21</b>	<b>Summe Erträge</b>	<b>1.082.600,00</b>	<b>1.187.800,00</b>	<b>998.829,76</b>
<b>221</b>	<b>Personalaufwand</b>	<b>0,00</b>	<b>0,00</b>	<b>0,00</b>
2211	Personalaufwand (Bezüge, Nebengeb., Mehrleistungen)			
2212	Gesetzlicher und freiwilliger Sozialaufwand			
2213	Sonstiger Personalaufwand			
2214	Nicht finanzierungswirksamer Personalaufwand			
<b>222</b>	<b>Sachaufwand (ohne Transferaufwand)</b>	<b>9.600,00</b>	<b>179.100,00</b>	<b>118,85</b>
2221	Gebrauchs- und Verbrauchsgüter, Handelswaren			
2222	Verwaltungs- und Betriebsaufwand			

**Finanzwirtschaft (Gruppe 9)**

MVAG	Mittelverwendungs- und -aufbringungsgruppen (1. und 2. Ebene)	VA 2022	VA 2021	RA 2020
2223	Leasing- und Mietaufwand			
2224	Instandhaltung			
2225	Sonstiger Sachaufwand	9.600,00	179.100,00	118,85
2226	Nicht finanzierungswirksamer Sachaufwand			
<b>223</b>	<b>Transferaufwand (laufende Transfers und Kapitaltransfers)</b>	<b>0,00</b>	<b>0,00</b>	<b>0,00</b>
2231	Transferaufwand an Träger des öffentlichen Rechts			
2232	Transferaufwand an Beteiligungen			
2233	Transferaufwand an Unternehmen (mit Finanzunternehmen)			
2234	Transferaufwand an Haushalte und Organisationen ohne Erwerbscharakter			
2235	Transferaufwand an das Ausland			
2236	Investitions- und Tilgungszuschüsse zwischen Unternehmungen und Betrieben der Gebietskörperschaft und der Gebietskörperschaft			
2237	Nicht finanzierungswirksamer Transferaufwand			
<b>224</b>	<b>Finanzaufwand</b>	<b>2.300,00</b>	<b>2.300,00</b>	<b>2.213,97</b>
2241	Zinsen aus Finanzschulden, Finanzierungsleasing, Forderungskauf und derivativen Finanzinstrumenten mit Grundgeschäft	100,00	100,00	
2242	Zinsen und sonstige Aufwendungen aus derivativen Finanzinstrumenten ohne Grundgeschäft			
2243	Gewinnentnahmen von Unternehmungen und marktbestimmten Betrieben der Gebietskörperschaft (innerhalb der Gebietskörperschaft)			
2244	Sonstiger Finanzaufwand	2.200,00	2.200,00	2.213,97
2245	Nicht finanzierungswirksamer Finanzaufwand			
<b>22</b>	<b>Summe Aufwendungen</b>	<b>11.900,00</b>	<b>181.400,00</b>	<b>2.332,82</b>
<b>SA0</b>	<b>Saldo (0) Nettoergebnis (21 - 22)</b>	<b>1.070.700,00</b>	<b>1.006.400,00</b>	<b>996.496,94</b>
<b>230</b>	<b>Entnahmen von Haushaltsrücklagen</b>	<b>52.300,00</b>	<b>51.800,00</b>	<b>69.800,00</b>
2301	Entnahmen von Haushaltsrücklagen	52.300,00	51.800,00	69.800,00
<b>240</b>	<b>Zuweisung an Haushaltsrücklagen</b>	<b>0,00</b>	<b>0,00</b>	<b>106,71</b>
2401	Zuweisung an Haushaltsrücklagen			106,71
<b>23</b>	<b>Summe Haushaltsrücklagen</b>	<b>52.300,00</b>	<b>51.800,00</b>	<b>69.693,29</b>
<b>SA00</b>	<b>Nettoergebnis nach Zuweisung und Entnahmen von Haushaltsrücklagen (Saldo 0 +/- SU23)</b>	<b>1.123.000,00</b>	<b>1.058.200,00</b>	<b>1.066.190,23</b>

Finanzierungshaushalt Gesamt 1. Ebene (Anlage 1b)  
- interne Vergütungen enthalten





MVAG	Mittelverwendungs- und -aufbringungsgruppen (1. Ebene)	VA 2022	VA 2021	RA 2020
<b>OPERATIVE GEBARUNG</b>				
311	Einzahlungen aus der operativen Verwaltungstätigkeit	1.398.100,00	1.848.600,00	2.005.692,06
312	Einzahlungen aus Transfers (ohne Kapitaltransfers)	319.500,00	386.400,00	406.656,14
313	Einzahlungen aus Finanzerträgen	200,00	400,00	335,37
<b>31</b>	<b>Summe Einzahlungen operative Gebarung</b>	<b>1.717.800,00</b>	<b>2.235.400,00</b>	<b>2.412.683,57</b>
321	Auszahlungen aus Personalaufwand	326.800,00	364.000,00	341.215,85
322	Auszahlungen aus Sachaufwand (ohne Transferaufwand)	556.200,00	758.100,00	1.125.223,21
323	Auszahlungen aus Transfers (ohne Kapitaltransfers)	621.300,00	591.800,00	623.701,40
324	Auszahlungen aus Finanzaufwand	12.300,00	14.400,00	14.039,74
<b>32</b>	<b>Summe Auszahlungen operative Gebarung</b>	<b>1.516.600,00</b>	<b>1.728.300,00</b>	<b>2.104.180,20</b>
<b>SA1</b>	<b>Saldo (1) Geldfluss aus der Operativen Gebarung (31 – 32)</b>	<b>201.200,00</b>	<b>507.100,00</b>	<b>308.503,37</b>
<b>INVESTIVE GEBARUNG</b>				
331	Einzahlungen aus der Investitionstätigkeit		214.800,00	45.608,76
332	Einzahlungen aus der Rückzahlung von Darlehen sowie gewährten Vorschüssen			
333	Einzahlungen aus Kapitaltransfers	116.500,00	306.100,00	271.162,28
<b>33</b>	<b>Summe Einzahlungen investive Gebarung</b>	<b>116.500,00</b>	<b>520.900,00</b>	<b>316.771,04</b>
341	Auszahlungen aus der Investitionstätigkeit	231.200,00	1.142.200,00	953.911,99
342	Auszahlungen von gewährten Darlehen sowie gewährten Vorschüssen			
343	Auszahlungen aus Kapitaltransfers			8.997,55
<b>34</b>	<b>Summe Auszahlungen investive Gebarung</b>	<b>231.200,00</b>	<b>1.142.200,00</b>	<b>962.909,54</b>
<b>SA2</b>	<b>Saldo (2) Geldfluss aus der Investiven Gebarung (33 – 34)</b>	<b>-114.700,00</b>	<b>-621.300,00</b>	<b>-646.138,50</b>
<b>SA3</b>	<b>Saldo (3) Nettofinanzierungssaldo (Saldo 1 + Saldo 2)</b>	<b>86.500,00</b>	<b>-114.200,00</b>	<b>-337.635,13</b>

MVAG	Mittelverwendungs- und -aufbringungsgruppen (1. Ebene)	VA 2022	VA 2021	RA 2020
<b>FINANZIERUNGSTÄTIGKEIT</b>				
351	Einzahlungen aus der Aufnahme von Finanzschulden		493.500,00	
353	Einzahlungen infolge eines Kapitaltausch bei derivativen Finanzinstrumenten mit Grundgeschäft			
355	Einzahlungen aus dem Abgang von Finanzinstrumenten			
<b>35</b>	<b>Summe Einzahlungen aus der Finanzierungstätigkeit</b>	<b>0,00</b>	<b>493.500,00</b>	<b>0,00</b>
361	Auszahlungen aus der Tilgung von Finanzschulden	138.800,00	565.500,00	100.838,01
363	Auszahlungen infolge eines Kapitaltausch bei derivativen Finanzinstrumenten mit Grundgeschäft			
365	Auszahlungen für den Erwerb von Finanzinstrumenten			
<b>36</b>	<b>Summe Auszahlungen aus der Finanzierungstätigkeit</b>	<b>138.800,00</b>	<b>565.500,00</b>	<b>100.838,01</b>
<b>SA4</b>	<b>Saldo (4) Geldfluss aus der Finanzierungstätigkeit (35 – 36)</b>	<b>-138.800,00</b>	<b>-72.000,00</b>	<b>-100.838,01</b>
<b>SA5</b>	<b>Saldo (5) Geldfluss aus der voranschlagswirksamen Gebarung (Saldo 3 + Saldo 4)</b>	<b>-52.300,00</b>	<b>-186.200,00</b>	<b>-438.473,14</b>

Finanzierungshaushalt Gesamt 1. und 2. Ebene (Anlage 1b)  
- interne Vergütungen enthalten



MVAG	Mittelverwendungs- und aufbringungsgruppen (1. und 2. Ebene)	VA 2022	VA 2021	RA 2020
<b>311</b>	<b>Einzahlungen aus der operativen Verwaltungstätigkeit</b>	<b>1.398.100,00</b>	<b>1.848.600,00</b>	<b>2.005.692,06</b>
3111	Einzahlungen aus eigenen Abgaben	177.400,00	270.300,00	216.607,52
3112	Einzahlungen aus Ertragsanteilen	796.000,00	758.000,00	678.024,62
3113	Einzahlungen aus Gebühren	266.700,00	272.600,00	279.775,86
3114	Einzahlungen aus Leistungen	29.400,00	47.000,00	45.394,82
3115	Einzahlungen aus Besitz und wirtschaftlicher Tätigkeit	28.700,00	225.000,00	23.660,12
3116	Einzahlungen aus Veräußerung von geringwertigen Wirtschaftsgütern (GWG) und sonstige Einzahlungen	99.900,00	275.700,00	762.229,12
<b>312</b>	<b>Einzahlungen aus Transfers (ohne Kapitaltransfers)</b>	<b>319.500,00</b>	<b>386.400,00</b>	<b>406.656,14</b>
3121	Transferzahlungen von Trägern des öffentlichen Rechts	269.100,00	327.900,00	355.853,97
3122	Transferzahlungen von Beteiligungen			
3123	Transferzahlungen von Unternehmen (inkl. Finanzunternehmen)	48.400,00	46.600,00	46.784,68
3124	Transferzahlungen von Haushalte und Organisationen ohne Erwerbscharakter	2.000,00	3.000,00	4.017,49
3125	Transferzahlungen vom Ausland		8.900,00	
3126	Investitions- und Tilgungszuschüsse zwischen Unternehmungen und Betrieben der Gebietskörperschaft und der Gebietskörperschaft			
<b>313</b>	<b>Einzahlungen aus Finanzerträgen</b>	<b>200,00</b>	<b>400,00</b>	<b>335,37</b>
3131	Einzahlungen aus Zinserträgen	200,00	400,00	335,37
3133	Einzahlungen aus Gewinnentnahmen von marktbestimmten Betrieben			
3134	Sonstige Einzahlungen aus Finanzerträgen			
3135	Einzahlungen aus Dividenden/Gewinnausschüttungen			
<b>31</b>	<b>Summe Einzahlungen operative Gebarung</b>	<b>1.717.800,00</b>	<b>2.235.400,00</b>	<b>2.412.683,57</b>
<b>321</b>	<b>Auszahlungen aus Personalaufwand</b>	<b>326.800,00</b>	<b>364.000,00</b>	<b>341.215,85</b>
3211	Auszahlungen für Personalaufwand Bezüge, Nebengebühren, und Mehrleistungsvergütungen)	252.700,00	279.300,00	270.813,77
3212	Auszahlungen für gesetzliche und freiwillige Sozialaufwendungen	74.100,00	84.700,00	70.402,08
3213	Auszahlungen aus sonstigem Personalaufwand			
<b>322</b>	<b>Auszahlungen aus Sachaufwand (ohne Transferaufwand)</b>	<b>556.200,00</b>	<b>758.100,00</b>	<b>1.125.223,21</b>
3221	Auszahlungen für Gebrauchs- und Verbrauchsgüter, Handelswaren	64.300,00	136.600,00	78.125,39
3222	Auszahlungen für Verwaltungs- und Betriebsaufwand	62.300,00	58.300,00	46.917,10
3223	Auszahlungen für Leasing- und Mietaufwand	400,00	400,00	307,27
3224	Auszahlungen für Instandhaltung	85.400,00	88.900,00	59.922,24
3225	Sonstige Auszahlungen aus Sachaufwand	343.800,00	473.900,00	939.951,21
<b>323</b>	<b>Auszahlungen aus Transfers (ohne Kapitaltransfers)</b>	<b>621.300,00</b>	<b>591.800,00</b>	<b>623.701,40</b>
3231	Transferzahlungen an Träger des öffentlichen Rechts	606.200,00	573.000,00	598.492,55
3232	Transferzahlungen an Beteiligungen			
3233	Transferzahlungen an Unternehmen (inkl. Finanzunternehmen)		4.400,00	4.323,24
3234	Transferzahlungen an Haushalte und Organisationen ohne Erwerbscharakter	15.100,00	14.400,00	20.885,61

MVAG	Mittelverwendungs- und aufbringungsgruppen (1. und 2. Ebene)	VA 2022	VA 2021	RA 2020
3235	Transferzahlungen an das Ausland			
3236	Investitions- und Tilgungszuschüsse zwischen Unternehmungen und Betrieben der Gebietskörperschaft und der Gebietskörperschaft			
<b>324</b>	<b>Auszahlungen aus Finanzaufwand</b>	<b>12.300,00</b>	<b>14.400,00</b>	<b>14.039,74</b>
3241	Auszahlungen für Zinsaufwand, für Finanzierungsleasing, für Forderungskauf, für Finanzschulden und derivative Finanzinstrumente m	10.100,00	12.200,00	11.825,77
3242	Auszahlungen für Zinsen aus derivativen Finanzinstrumenten ohne Grundgeschäft			
3243	Auszahlung aus Gewinnentnahmen von marktbestimmten Betrieben			
3244	Sonstige Auszahlungen aus Finanzaufwendungen	2.200,00	2.200,00	2.213,97
<b>32</b>	<b>Summe Auszahlungen operative Gebarung</b>	<b>1.516.600,00</b>	<b>1.728.300,00</b>	<b>2.104.180,20</b>
<b>SA1</b>	<b>Saldo (1) Geldfluss aus der Operativen Gebarung (31 – 32)</b>	<b>201.200,00</b>	<b>507.100,00</b>	<b>308.503,37</b>
<b>331</b>	<b>Einzahlungen aus der Investitionstätigkeit</b>	<b>0,00</b>	<b>214.800,00</b>	<b>45.608,76</b>
3311	Einzahlungen aus der Veräußerung von immateriellem Vermögen			
3312	Einzahlungen aus der Veräußerung von Grundstücken und Grundstückeinrichtungen		214.800,00	43.908,76
3313	Einzahlungen aus der Veräußerung von Gebäuden und Bauten			
3314	Einzahlungen aus der Veräußerung von technischen Anlagen, Fahrzeuge und Maschinen			1.700,00
3315	Einzahlungen aus der Veräußerung von Amts-, Betriebs- und Geschäftsausstattung			
3316	Einzahlungen aus der Veräußerung von Kulturgütern			
3317	Einzahlungen aus der Veräußerung von Beteiligungen			
<b>332</b>	<b>Einzahlungen aus der Rückzahlung von Darlehen sowie gewährten Vorschüssen</b>	<b>0,00</b>	<b>0,00</b>	<b>0,00</b>
3321	Einzahlungen aus Darlehen an Träger des öffentlichen Rechts			
3322	Einzahlungen aus Darlehen an Beteiligungen			
3323	Einzahlungen aus Darlehen an Unternehmen und Haushalte			
3325	Einzahlungen aus Vorschüssen und Anzahlungen			
<b>333</b>	<b>Einzahlungen aus Kapitaltransfers</b>	<b>116.500,00</b>	<b>306.100,00</b>	<b>271.162,28</b>
3331	Kapitaltransferzahlungen von Trägern des öffentlichen Rechts	84.300,00	216.700,00	206.787,50
3332	Kapitaltransferzahlungen von Beteiligungen			
3333	Kapitaltransferzahlungen von Unternehmen			21.600,00
3334	Kapitaltransferzahlungen von Haushalten und Organisationen ohne Erwerbscharakter	32.200,00	23.200,00	30.067,05
3335	Kapitaltransferzahlungen vom Ausland		66.200,00	12.707,73
<b>33</b>	<b>Summe Einzahlungen investive Gebarung</b>	<b>116.500,00</b>	<b>520.900,00</b>	<b>316.771,04</b>
<b>341</b>	<b>Auszahlungen aus der Investitionstätigkeit</b>	<b>231.200,00</b>	<b>1.142.200,00</b>	<b>953.911,99</b>
3411	Auszahlungen für den Erwerb von immateriellem Vermögen	25.000,00	82.200,00	46.174,99
3412	Auszahlungen für den Erwerb von Grundstücken und Grundstückseinrichtungen	137.000,00	615.500,00	410.606,72
3413	Auszahlungen für den Erwerb von Gebäuden und Bauten		336.100,00	356.118,53
3414	Auszahlungen für den Erwerb von technischen Anlagen, Fahrzeuge und Maschinen	50.100,00	3.400,00	40.520,88

MVAG	Mittelverwendungs- und aufbringungsgruppen (1. und 2. Ebene)	VA 2022	VA 2021	RA 2020
3415	Auszahlungen für den Erwerb von Amts-, Betriebs- und Geschäftsausstattung	4.100,00	95.000,00	100.490,87
3416	Auszahlungen für den Erwerb von Kulturgütern			
3417	Auszahlungen für den Erwerb von Beteiligungen	15.000,00	10.000,00	
<b>342</b>	<b>Auszahlungen von gewährten Darlehen sowie gewährten Vorschüssen</b>	<b>0,00</b>	<b>0,00</b>	<b>0,00</b>
3421	Auszahlung von Darlehen an Träger des öffentlichen Rechts			
3422	Auszahlung von Darlehen an Beteiligungen			
3423	Auszahlung von Darlehen an Unternehmen und Haushalte			
3425	Auszahlungen von Vorschüssen und Anzahlungen			
<b>343</b>	<b>Auszahlungen aus Kapitaltransfers</b>	<b>0,00</b>	<b>0,00</b>	<b>8.997,55</b>
3431	Kapitaltransferzahlungen an Träger des öffentlichen Rechts			8.997,55
3432	Kapitaltransferzahlungen an Beteiligungen			
3433	Kapitaltransferzahlungen an Unternehmen (Finanzunternehmen)			
3434	Kapitaltransferzahlungen an Haushalte und Organisationen ohne Erwerbscharakter			
3435	Kapitaltransferzahlungen an das Ausland			
<b>34</b>	<b>Summe Auszahlungen investive Gebarung</b>	<b>231.200,00</b>	<b>1.142.200,00</b>	<b>962.909,54</b>
<b>SA2</b>	<b>Saldo (2) Geldfluss aus der Investiven Gebarung (33 – 34)</b>	<b>-114.700,00</b>	<b>-621.300,00</b>	<b>-646.138,50</b>
<b>SA3</b>	<b>Saldo (3) Nettofinanzierungssaldo (Saldo 1 + Saldo 2)</b>	<b>86.500,00</b>	<b>-114.200,00</b>	<b>-337.635,13</b>
<b>351</b>	<b>Einzahlungen aus der Aufnahme von Finanzschulden</b>	<b>0,00</b>	<b>493.500,00</b>	<b>0,00</b>
3511	Einzahlungen aus empfangenen Darlehen von öffentlichen Körperschaften und Rechtsträgern			
3512	Einzahlungen aus empfangenen Darlehen von Beteiligungen			
3513	Einzahlungen aus empfangenen Darlehen von Unternehmen und privaten Haushalten			
3514	Einzahlungen aus Finanzschulden (Finanzunternehmen)		493.500,00	
<b>353</b>	<b>Einzahlungen infolge eines Kapitaltausch bei derivativen Finanzinstrumenten mit Grundgeschäft</b>	<b>0,00</b>	<b>0,00</b>	<b>0,00</b>
3530	Einzahlungen infolge eines Kapitaltausch bei derivativen Finanzinstrumenten mit Grundgeschäft			
<b>355</b>	<b>Einzahlungen aus dem Abgang von Finanzinstrumenten</b>	<b>0,00</b>	<b>0,00</b>	<b>0,00</b>
3550	Einzahlungen aus dem Abgang von Finanzinstrumenten			
<b>35</b>	<b>Summe Einzahlungen aus der Finanzierungstätigkeit</b>	<b>0,00</b>	<b>493.500,00</b>	<b>0,00</b>
<b>361</b>	<b>Auszahlungen aus der Tilgung von Finanzschulden</b>	<b>138.800,00</b>	<b>565.500,00</b>	<b>100.838,01</b>
3611	Auszahlungen aus empfangenen Darlehen von öffentlichen Körperschaften und Rechtsträgern	7.800,00	7.700,00	10.922,84
3612	Auszahlungen aus empfangenen Darlehen von Beteiligungen			
3613	Auszahlungen aus empfangenen Darlehen von Unternehmen und privaten Haushalten			
3614	Auszahlungen aus Finanzschulden	131.000,00	557.800,00	89.915,17

MVAG	Mittelverwendungs- und aufbringungsgruppen (1. und 2. Ebene)	VA 2022	VA 2021	RA 2020
3615	Auszahlung aus der Rückzahlung von Leasingverbindlichkeiten			
<b>363</b>	<b>Auszahlungen infolge eines Kapitaltausch bei derivativen Finanzinstrumenten mit Grundgeschäft</b>	<b>0,00</b>	<b>0,00</b>	<b>0,00</b>
3630	Auszahlungen infolge eines Kapitaltausch bei derivativen Finanzinstrumenten mit Grundgeschäft			
<b>365</b>	<b>Auszahlungen für den Erwerb von Finanzinstrumenten</b>	<b>0,00</b>	<b>0,00</b>	<b>0,00</b>
3650	Auszahlungen für den Erwerb von Finanzinstrumenten			
<b>36</b>	<b>Summe Auszahlungen aus der Finanzierungstätigkeit</b>	<b>138.800,00</b>	<b>565.500,00</b>	<b>100.838,01</b>
<b>SA4</b>	<b>Saldo (4) Geldfluss aus der Finanzierungstätigkeit (35 – 36)</b>	<b>-138.800,00</b>	<b>-72.000,00</b>	<b>-100.838,01</b>
<b>SA5</b>	<b>Saldo (5) Geldfluss aus der voranschlagswirksamen Gebarung (Saldo 3 + Saldo 4)</b>	<b>-52.300,00</b>	<b>-186.200,00</b>	<b>-438.473,14</b>



Finanzierungshaushalt Bereichsbudget 1. und 2. Ebene  
(Anlage 1b)



## Vertretungskörper und allgemeine Verwaltung (Gruppe 0)

MVAG	Mittelverwendungs- und aufbringungsgruppen (1. und 2. Ebene)	VA 2022	VA 2021	RA 2020
<b>311</b>	<b>Einzahlungen aus der operativen Verwaltungstätigkeit</b>	<b>9.900,00</b>	<b>9.800,00</b>	<b>18.849,08</b>
3111	Einzahlungen aus eigenen Abgaben			
3112	Einzahlungen aus Ertragsanteilen			
3113	Einzahlungen aus Gebühren			
3114	Einzahlungen aus Leistungen	4.300,00	4.600,00	5.070,91
3115	Einzahlungen aus Besitz und wirtschaftlicher Tätigkeit	2.300,00	1.800,00	2.136,80
3116	Einzahlungen aus Veräußerung von geringwertigen Wirtschaftsgütern (GWG) und sonstige Einzahlungen	3.300,00	3.400,00	11.641,37
<b>312</b>	<b>Einzahlungen aus Transfers (ohne Kapitaltransfers)</b>	<b>100,00</b>	<b>100,00</b>	<b>120,00</b>
3121	Transferzahlungen von Trägern des öffentlichen Rechts	100,00	100,00	120,00
3122	Transferzahlungen von Beteiligungen			
3123	Transferzahlungen von Unternehmen (inkl. Finanzunternehmen)			
3124	Transferzahlungen von Haushalte und Organisationen ohne Erwerbscharakter			
3125	Transferzahlungen vom Ausland			
3126	Investitions- und Tilgungszuschüsse zwischen Unternehmungen und Betrieben der Gebietskörperschaft und der Gebietskörperschaft			
<b>313</b>	<b>Einzahlungen aus Finanzerträgen</b>	<b>0,00</b>	<b>0,00</b>	<b>0,00</b>
3131	Einzahlungen aus Zinserträgen			
3133	Einzahlungen aus Gewinnentnahmen von marktbestimmten Betrieben			
3134	Sonstige Einzahlungen aus Finanzerträgen			
3135	Einzahlungen aus Dividenden/Gewinnausschüttungen			
<b>31</b>	<b>Summe Einzahlungen operative Gebarung</b>	<b>10.000,00</b>	<b>9.900,00</b>	<b>18.969,08</b>
<b>321</b>	<b>Auszahlungen aus Personalaufwand</b>	<b>110.700,00</b>	<b>106.800,00</b>	<b>93.775,32</b>
3211	Auszahlungen für Personalaufwand Bezüge, Nebengebühren, und Mehrleistungsvergütungen)	88.100,00	84.400,00	74.883,46
3212	Auszahlungen für gesetzliche und freiwillige Sozialaufwendungen	22.600,00	22.400,00	18.891,86
3213	Auszahlungen aus sonstigem Personalaufwand			
<b>322</b>	<b>Auszahlungen aus Sachaufwand (ohne Transferaufwand)</b>	<b>249.500,00</b>	<b>197.600,00</b>	<b>186.424,66</b>
3221	Auszahlungen für Gebrauchs- und Verbrauchsgüter, Handelswaren	9.200,00	9.800,00	6.087,82
3222	Auszahlungen für Verwaltungs- und Betriebsaufwand	19.800,00	19.600,00	16.980,92
3223	Auszahlungen für Leasing- und Mietaufwand	400,00	400,00	307,27
3224	Auszahlungen für Instandhaltung	3.300,00	3.600,00	458,41
3225	Sonstige Auszahlungen aus Sachaufwand	216.800,00	164.200,00	162.590,24
<b>323</b>	<b>Auszahlungen aus Transfers (ohne Kapitaltransfers)</b>	<b>7.500,00</b>	<b>7.400,00</b>	<b>6.937,21</b>
3231	Transferzahlungen an Träger des öffentlichen Rechts	4.500,00		
3232	Transferzahlungen an Beteiligungen			
3233	Transferzahlungen an Unternehmen (inkl. Finanzunternehmen)		4.400,00	4.323,24

## Vertretungskörper und allgemeine Verwaltung (Gruppe 0)

MVAG	Mittelverwendungs- und aufbringungsgruppen (1. und 2. Ebene)	VA 2022	VA 2021	RA 2020
3234	Transferzahlungen an Haushalte und Organisationen ohne Erwerbscharakter	3.000,00	3.000,00	2.613,97
3235	Transferzahlungen an das Ausland			
3236	Investitions- und Tilgungszuschüsse zwischen Unternehmungen und Betrieben der Gebietskörperschaft und der Gebietskörperschaft			
<b>324</b>	<b>Auszahlungen aus Finanzaufwand</b>	<b>200,00</b>	<b>200,00</b>	<b>165,22</b>
3241	Auszahlungen für Zinsaufwand, für Finanzierungsleasing, für Forderungskauf, für Finanzschulden und derivative Finanzinstrumente m	200,00	200,00	165,22
3242	Auszahlungen für Zinsen aus derivativen Finanzinstrumenten ohne Grundgeschäft			
3243	Auszahlung aus Gewinnentnahmen von marktbestimmten Betrieben			
3244	Sonstige Auszahlungen aus Finanzaufwendungen			
<b>32</b>	<b>Summe Auszahlungen operative Gebarung</b>	<b>367.900,00</b>	<b>312.000,00</b>	<b>287.302,41</b>
<b>SA1</b>	<b>Saldo (1) Geldfluss aus der Operativen Gebarung (31 – 32)</b>	<b>-357.900,00</b>	<b>-302.100,00</b>	<b>-268.333,33</b>
<b>331</b>	<b>Einzahlungen aus der Investitionstätigkeit</b>	<b>0,00</b>	<b>0,00</b>	<b>0,00</b>
3311	Einzahlungen aus der Veräußerung von immateriellem Vermögen			
3312	Einzahlungen aus der Veräußerung von Grundstücken und Grundstückeinrichtungen			
3313	Einzahlungen aus der Veräußerung von Gebäuden und Bauten			
3314	Einzahlungen aus der Veräußerung von technischen Anlagen, Fahrzeuge und Maschinen			
3315	Einzahlungen aus der Veräußerung von Amts-, Betriebs- und Geschäftsausstattung			
3316	Einzahlungen aus der Veräußerung von Kulturgütern			
3317	Einzahlungen aus der Veräußerung von Beteiligungen			
<b>332</b>	<b>Einzahlungen aus der Rückzahlung von Darlehen sowie gewährten Vorschüssen</b>	<b>0,00</b>	<b>0,00</b>	<b>0,00</b>
3321	Einzahlungen aus Darlehen an Träger des öffentlichen Rechts			
3322	Einzahlungen aus Darlehen an Beteiligungen			
3323	Einzahlungen aus Darlehen an Unternehmen und Haushalte			
3325	Einzahlungen aus Vorschüssen und Anzahlungen			
<b>333</b>	<b>Einzahlungen aus Kapitaltransfers</b>	<b>0,00</b>	<b>0,00</b>	<b>0,00</b>
3331	Kapitaltransferzahlungen von Trägern des öffentlichen Rechts			
3332	Kapitaltransferzahlungen von Beteiligungen			
3333	Kapitaltransferzahlungen von Unternehmen			
3334	Kapitaltransferzahlungen von Haushalten und Organisationen ohne Erwerbscharakter			
3335	Kapitaltransferzahlungen vom Ausland			
<b>33</b>	<b>Summe Einzahlungen investive Gebarung</b>	<b>0,00</b>	<b>0,00</b>	<b>0,00</b>
<b>341</b>	<b>Auszahlungen aus der Investitionstätigkeit</b>	<b>27.500,00</b>	<b>21.300,00</b>	<b>22.118,07</b>
3411	Auszahlungen für den Erwerb von immateriellem Vermögen	25.000,00	19.000,00	18.636,00
3412	Auszahlungen für den Erwerb von Grundstücken und Grundstückseinrichtungen			

## Vertretungskörper und allgemeine Verwaltung (Gruppe 0)

MVAG	Mittelverwendungs- und aufbringungsgruppen (1. und 2. Ebene)	VA 2022	VA 2021	RA 2020
3413	Auszahlungen für den Erwerb von Gebäuden und Bauten			
3414	Auszahlungen für den Erwerb von technischen Anlagen, Fahrzeuge und Maschinen	1.000,00	1.000,00	1.106,38
3415	Auszahlungen für den Erwerb von Amts-, Betriebs- und Geschäftsausstattung	1.500,00	1.300,00	2.375,69
3416	Auszahlungen für den Erwerb von Kulturgütern			
3417	Auszahlungen für den Erwerb von Beteiligungen			
<b>342</b>	<b>Auszahlungen von gewährten Darlehen sowie gewährten Vorschüssen</b>	<b>0,00</b>	<b>0,00</b>	<b>0,00</b>
3421	Auszahlung von Darlehen an Träger des öffentlichen Rechts			
3422	Auszahlung von Darlehen an Beteiligungen			
3423	Auszahlung von Darlehen an Unternehmen und Haushalte			
3425	Auszahlungen von Vorschüssen und Anzahlungen			
<b>343</b>	<b>Auszahlungen aus Kapitaltransfers</b>	<b>0,00</b>	<b>0,00</b>	<b>8.997,55</b>
3431	Kapitaltransferzahlungen an Träger des öffentlichen Rechts			8.997,55
3432	Kapitaltransferzahlungen an Beteiligungen			
3433	Kapitaltransferzahlungen an Unternehmen (Finanzunternehmen)			
3434	Kapitaltransferzahlungen an Haushalte und Organisationen ohne Erwerbscharakter			
3435	Kapitaltransferzahlungen an das Ausland			
<b>34</b>	<b>Summe Auszahlungen investive Gebarung</b>	<b>27.500,00</b>	<b>21.300,00</b>	<b>31.115,62</b>
<b>SA2</b>	<b>Saldo (2) Geldfluss aus der Investiven Gebarung (33 – 34)</b>	<b>-27.500,00</b>	<b>-21.300,00</b>	<b>-31.115,62</b>
<b>SA3</b>	<b>Saldo (3) Nettofinanzierungssaldo (Saldo 1 + Saldo 2)</b>	<b>-385.400,00</b>	<b>-323.400,00</b>	<b>-299.448,95</b>
<b>351</b>	<b>Einzahlungen aus der Aufnahme von Finanzschulden</b>	<b>0,00</b>	<b>0,00</b>	<b>0,00</b>
3511	Einzahlungen aus empfangenen Darlehen von öffentlichen Körperschaften und Rechtsträgern			
3512	Einzahlungen aus empfangenen Darlehen von Beteiligungen			
3513	Einzahlungen aus empfangenen Darlehen von Unternehmen und privaten Haushalten			
3514	Einzahlungen aus Finanzschulden (Finanzunternehmen)			
<b>353</b>	<b>Einzahlungen infolge eines Kapitaltausch bei derivativen Finanzinstrumenten mit Grundgeschäft</b>	<b>0,00</b>	<b>0,00</b>	<b>0,00</b>
3530	Einzahlungen infolge eines Kapitaltausch bei derivativen Finanzinstrumenten mit Grundgeschäft			
<b>355</b>	<b>Einzahlungen aus dem Abgang von Finanzinstrumenten</b>	<b>0,00</b>	<b>0,00</b>	<b>0,00</b>
3550	Einzahlungen aus dem Abgang von Finanzinstrumenten			
<b>35</b>	<b>Summe Einzahlungen aus der Finanzierungstätigkeit</b>	<b>0,00</b>	<b>0,00</b>	<b>0,00</b>
<b>361</b>	<b>Auszahlungen aus der Tilgung von Finanzschulden</b>	<b>3.000,00</b>	<b>3.000,00</b>	<b>3.000,00</b>
3611	Auszahlungen aus empfangenen Darlehen von öffentlichen Körperschaften und Rechtsträgern			

## Vertretungskörper und allgemeine Verwaltung (Gruppe 0)

MVAG	Mittelverwendungs- und aufbringungsgruppen (1. und 2. Ebene)	VA 2022	VA 2021	RA 2020
3612	Auszahlungen aus empfangenen Darlehen von Beteiligungen			
3613	Auszahlungen aus empfangenen Darlehen von Unternehmen und privaten Haushalten			
3614	Auszahlungen aus Finanzschulden	3.000,00	3.000,00	3.000,00
3615	Auszahlung aus der Rückzahlung von Leasingverbindlichkeiten			
<b>363</b>	<b>Auszahlungen infolge eines Kapitaltausch bei derivativen Finanzinstrumenten mit Grundgeschäft</b>	<b>0,00</b>	<b>0,00</b>	<b>0,00</b>
3630	Auszahlungen infolge eines Kapitaltausch bei derivativen Finanzinstrumenten mit Grundgeschäft			
<b>365</b>	<b>Auszahlungen für den Erwerb von Finanzinstrumenten</b>	<b>0,00</b>	<b>0,00</b>	<b>0,00</b>
3650	Auszahlungen für den Erwerb von Finanzinstrumenten			
<b>36</b>	<b>Summe Auszahlungen aus der Finanzierungstätigkeit</b>	<b>3.000,00</b>	<b>3.000,00</b>	<b>3.000,00</b>
<b>SA4</b>	<b>Saldo (4) Geldfluss aus der Finanzierungstätigkeit (35 – 36)</b>	<b>-3.000,00</b>	<b>-3.000,00</b>	<b>-3.000,00</b>
<b>SA5</b>	<b>Saldo (5) Geldfluss aus der voranschlagswirksamen Gebarung (Saldo 3 + Saldo 4)</b>	<b>-388.400,00</b>	<b>-326.400,00</b>	<b>-302.448,95</b>

## Öffentliche Ordnung und Sicherheit (Gruppe 1)

MVAG	Mittelverwendungs- und aufbringungsgruppen (1. und 2. Ebene)	VA 2022	VA 2021	RA 2020
<b>311</b>	<b>Einzahlungen aus der operativen Verwaltungstätigkeit</b>	<b>9.300,00</b>	<b>0,00</b>	<b>2.857,90</b>
3111	Einzahlungen aus eigenen Abgaben			
3112	Einzahlungen aus Ertragsanteilen			
3113	Einzahlungen aus Gebühren			
3114	Einzahlungen aus Leistungen			
3115	Einzahlungen aus Besitz und wirtschaftlicher Tätigkeit			
3116	Einzahlungen aus Veräußerung von geringwertigen Wirtschaftsgütern (GWG) und sonstige Einzahlungen	9.300,00		2.857,90
<b>312</b>	<b>Einzahlungen aus Transfers (ohne Kapitaltransfers)</b>	<b>3.500,00</b>	<b>0,00</b>	<b>0,00</b>
3121	Transferzahlungen von Trägern des öffentlichen Rechts	3.500,00		
3122	Transferzahlungen von Beteiligungen			
3123	Transferzahlungen von Unternehmen (inkl. Finanzunternehmen)			
3124	Transferzahlungen von Haushalte und Organisationen ohne Erwerbscharakter			
3125	Transferzahlungen vom Ausland			
3126	Investitions- und Tilgungszuschüsse zwischen Unternehmungen und Betrieben der Gebietskörperschaft und der Gebietskörperschaft			
<b>313</b>	<b>Einzahlungen aus Finanzerträgen</b>	<b>0,00</b>	<b>0,00</b>	<b>0,00</b>
3131	Einzahlungen aus Zinserträgen			
3133	Einzahlungen aus Gewinnentnahmen von marktbestimmten Betrieben			
3134	Sonstige Einzahlungen aus Finanzerträgen			
3135	Einzahlungen aus Dividenden/Gewinnausschüttungen			
<b>31</b>	<b>Summe Einzahlungen operative Gebarung</b>	<b>12.800,00</b>	<b>0,00</b>	<b>2.857,90</b>
<b>321</b>	<b>Auszahlungen aus Personalaufwand</b>	<b>0,00</b>	<b>0,00</b>	<b>0,00</b>
3211	Auszahlungen für Personalaufwand Bezüge, Nebengebühren, und Mehrleistungsvergütungen)			
3212	Auszahlungen für gesetzliche und freiwillige Sozialaufwendungen			
3213	Auszahlungen aus sonstigem Personalaufwand			
<b>322</b>	<b>Auszahlungen aus Sachaufwand (ohne Transferaufwand)</b>	<b>28.700,00</b>	<b>11.600,00</b>	<b>19.763,44</b>
3221	Auszahlungen für Gebrauchs- und Verbrauchsgüter, Handelswaren	100,00	100,00	30,12
3222	Auszahlungen für Verwaltungs- und Betriebsaufwand	6.200,00	6.100,00	5.397,10
3223	Auszahlungen für Leasing- und Mietaufwand			
3224	Auszahlungen für Instandhaltung	18.000,00	1.000,00	10.971,55
3225	Sonstige Auszahlungen aus Sachaufwand	4.400,00	4.400,00	3.364,67
<b>323</b>	<b>Auszahlungen aus Transfers (ohne Kapitaltransfers)</b>	<b>2.300,00</b>	<b>3.000,00</b>	<b>9.003,00</b>
3231	Transferzahlungen an Träger des öffentlichen Rechts			
3232	Transferzahlungen an Beteiligungen			
3233	Transferzahlungen an Unternehmen (inkl. Finanzunternehmen)			

## Öffentliche Ordnung und Sicherheit (Gruppe 1)

MVAG	Mittelverwendungs- und aufbringungsgruppen (1. und 2. Ebene)	VA 2022	VA 2021	RA 2020
3234	Transferzahlungen an Haushalte und Organisationen ohne Erwerbscharakter	2.300,00	3.000,00	9.003,00
3235	Transferzahlungen an das Ausland			
3236	Investitions- und Tilgungszuschüsse zwischen Unternehmungen und Betrieben der Gebietskörperschaft und der Gebietskörperschaft			
<b>324</b>	<b>Auszahlungen aus Finanzaufwand</b>	<b>0,00</b>	<b>0,00</b>	<b>0,00</b>
3241	Auszahlungen für Zinsaufwand, für Finanzierungsleasing, für Forderungskauf, für Finanzschulden und derivative Finanzinstrumente m			
3242	Auszahlungen für Zinsen aus derivativen Finanzinstrumenten ohne Grundgeschäft			
3243	Auszahlung aus Gewinnentnahmen von marktbestimmten Betrieben			
3244	Sonstige Auszahlungen aus Finanzaufwendungen			
<b>32</b>	<b>Summe Auszahlungen operative Gebarung</b>	<b>31.000,00</b>	<b>14.600,00</b>	<b>28.766,44</b>
<b>SA1</b>	<b>Saldo (1) Geldfluss aus der Operativen Gebarung (31 – 32)</b>	<b>-18.200,00</b>	<b>-14.600,00</b>	<b>-25.908,54</b>
<b>331</b>	<b>Einzahlungen aus der Investitionstätigkeit</b>	<b>0,00</b>	<b>0,00</b>	<b>0,00</b>
3311	Einzahlungen aus der Veräußerung von immateriellem Vermögen			
3312	Einzahlungen aus der Veräußerung von Grundstücken und Grundstückeinrichtungen			
3313	Einzahlungen aus der Veräußerung von Gebäuden und Bauten			
3314	Einzahlungen aus der Veräußerung von technischen Anlagen, Fahrzeuge und Maschinen			
3315	Einzahlungen aus der Veräußerung von Amts-, Betriebs- und Geschäftsausstattung			
3316	Einzahlungen aus der Veräußerung von Kulturgütern			
3317	Einzahlungen aus der Veräußerung von Beteiligungen			
<b>332</b>	<b>Einzahlungen aus der Rückzahlung von Darlehen sowie gewährten Vorschüssen</b>	<b>0,00</b>	<b>0,00</b>	<b>0,00</b>
3321	Einzahlungen aus Darlehen an Träger des öffentlichen Rechts			
3322	Einzahlungen aus Darlehen an Beteiligungen			
3323	Einzahlungen aus Darlehen an Unternehmen und Haushalte			
3325	Einzahlungen aus Vorschüssen und Anzahlungen			
<b>333</b>	<b>Einzahlungen aus Kapitaltransfers</b>	<b>33.700,00</b>	<b>0,00</b>	<b>0,00</b>
3331	Kapitaltransferzahlungen von Trägern des öffentlichen Rechts	33.700,00		
3332	Kapitaltransferzahlungen von Beteiligungen			
3333	Kapitaltransferzahlungen von Unternehmen			
3334	Kapitaltransferzahlungen von Haushalten und Organisationen ohne Erwerbscharakter			
3335	Kapitaltransferzahlungen vom Ausland			
<b>33</b>	<b>Summe Einzahlungen investive Gebarung</b>	<b>33.700,00</b>	<b>0,00</b>	<b>0,00</b>
<b>341</b>	<b>Auszahlungen aus der Investitionstätigkeit</b>	<b>46.500,00</b>	<b>0,00</b>	<b>0,00</b>
3411	Auszahlungen für den Erwerb von immateriellem Vermögen			
3412	Auszahlungen für den Erwerb von Grundstücken und Grundstückseinrichtungen			



**Öffentliche Ordnung und Sicherheit (Gruppe 1)**

MVAG	Mittelverwendungs- und aufbringungsgruppen (1. und 2. Ebene)	VA 2022	VA 2021	RA 2020
3413	Auszahlungen für den Erwerb von Gebäuden und Bauten			
3414	Auszahlungen für den Erwerb von technischen Anlagen, Fahrzeuge und Maschinen	46.500,00		
3415	Auszahlungen für den Erwerb von Amts-, Betriebs- und Geschäftsausstattung			
3416	Auszahlungen für den Erwerb von Kulturgütern			
3417	Auszahlungen für den Erwerb von Beteiligungen			
<b>342</b>	<b>Auszahlungen von gewährten Darlehen sowie gewährten Vorschüssen</b>	<b>0,00</b>	<b>0,00</b>	<b>0,00</b>
3421	Auszahlung von Darlehen an Träger des öffentlichen Rechts			
3422	Auszahlung von Darlehen an Beteiligungen			
3423	Auszahlung von Darlehen an Unternehmen und Haushalte			
3425	Auszahlungen von Vorschüssen und Anzahlungen			
<b>343</b>	<b>Auszahlungen aus Kapitaltransfers</b>	<b>0,00</b>	<b>0,00</b>	<b>0,00</b>
3431	Kapitaltransferzahlungen an Träger des öffentlichen Rechts			
3432	Kapitaltransferzahlungen an Beteiligungen			
3433	Kapitaltransferzahlungen an Unternehmen (Finanzunternehmen)			
3434	Kapitaltransferzahlungen an Haushalte und Organisationen ohne Erwerbscharakter			
3435	Kapitaltransferzahlungen an das Ausland			
<b>34</b>	<b>Summe Auszahlungen investive Gebarung</b>	<b>46.500,00</b>	<b>0,00</b>	<b>0,00</b>
<b>SA2</b>	<b>Saldo (2) Geldfluss aus der Investiven Gebarung (33 – 34)</b>	<b>-12.800,00</b>	<b>0,00</b>	<b>0,00</b>
<b>SA3</b>	<b>Saldo (3) Nettofinanzierungssaldo (Saldo 1 + Saldo 2)</b>	<b>-31.000,00</b>	<b>-14.600,00</b>	<b>-25.908,54</b>
<b>351</b>	<b>Einzahlungen aus der Aufnahme von Finanzschulden</b>	<b>0,00</b>	<b>0,00</b>	<b>0,00</b>
3511	Einzahlungen aus empfangenen Darlehen von öffentlichen Körperschaften und Rechtsträgern			
3512	Einzahlungen aus empfangenen Darlehen von Beteiligungen			
3513	Einzahlungen aus empfangenen Darlehen von Unternehmen und privaten Haushalten			
3514	Einzahlungen aus Finanzschulden (Finanzunternehmen)			
<b>353</b>	<b>Einzahlungen infolge eines Kapitaltausch bei derivativen Finanzinstrumenten mit Grundgeschäft</b>	<b>0,00</b>	<b>0,00</b>	<b>0,00</b>
3530	Einzahlungen infolge eines Kapitaltausch bei derivativen Finanzinstrumenten mit Grundgeschäft			
<b>355</b>	<b>Einzahlungen aus dem Abgang von Finanzinstrumenten</b>	<b>0,00</b>	<b>0,00</b>	<b>0,00</b>
3550	Einzahlungen aus dem Abgang von Finanzinstrumenten			
<b>35</b>	<b>Summe Einzahlungen aus der Finanzierungstätigkeit</b>	<b>0,00</b>	<b>0,00</b>	<b>0,00</b>
<b>361</b>	<b>Auszahlungen aus der Tilgung von Finanzschulden</b>	<b>0,00</b>	<b>0,00</b>	<b>0,00</b>
3611	Auszahlungen aus empfangenen Darlehen von öffentlichen Körperschaften und Rechtsträgern			

**Öffentliche Ordnung und Sicherheit (Gruppe 1)**

MVAG	Mittelverwendungs- und aufbringungsgruppen (1. und 2. Ebene)	VA 2022	VA 2021	RA 2020
3612	Auszahlungen aus empfangenen Darlehen von Beteiligungen			
3613	Auszahlungen aus empfangenen Darlehen von Unternehmen und privaten Haushalten			
3614	Auszahlungen aus Finanzschulden			
3615	Auszahlung aus der Rückzahlung von Leasingverbindlichkeiten			
<b>363</b>	<b>Auszahlungen infolge eines Kapitaltausch bei derivativen Finanzinstrumenten mit Grundgeschäft</b>	<b>0,00</b>	<b>0,00</b>	<b>0,00</b>
3630	Auszahlungen infolge eines Kapitaltausch bei derivativen Finanzinstrumenten mit Grundgeschäft			
<b>365</b>	<b>Auszahlungen für den Erwerb von Finanzinstrumenten</b>	<b>0,00</b>	<b>0,00</b>	<b>0,00</b>
3650	Auszahlungen für den Erwerb von Finanzinstrumenten			
<b>36</b>	<b>Summe Auszahlungen aus der Finanzierungstätigkeit</b>	<b>0,00</b>	<b>0,00</b>	<b>0,00</b>
<b>SA4</b>	<b>Saldo (4) Geldfluss aus der Finanzierungstätigkeit (35 – 36)</b>	<b>0,00</b>	<b>0,00</b>	<b>0,00</b>
<b>SA5</b>	<b>Saldo (5) Geldfluss aus der voranschlagswirksamen Gebarung (Saldo 3 + Saldo 4)</b>	<b>-31.000,00</b>	<b>-14.600,00</b>	<b>-25.908,54</b>

## Unterricht, Erziehung, Sport und Wissenschaft (Gruppe 2)

MVAG	Mittelverwendungs- und aufbringungsgruppen (1. und 2. Ebene)	VA 2022	VA 2021	RA 2020
<b>311</b>	<b>Einzahlungen aus der operativen Verwaltungstätigkeit</b>	<b>11.100,00</b>	<b>36.400,00</b>	<b>28.148,85</b>
3111	Einzahlungen aus eigenen Abgaben			
3112	Einzahlungen aus Ertragsanteilen			
3113	Einzahlungen aus Gebühren			
3114	Einzahlungen aus Leistungen	5.300,00	12.200,00	11.960,46
3115	Einzahlungen aus Besitz und wirtschaftlicher Tätigkeit			
3116	Einzahlungen aus Veräußerung von geringwertigen Wirtschaftsgütern (GWG) und sonstige Einzahlungen	5.800,00	24.200,00	16.188,39
<b>312</b>	<b>Einzahlungen aus Transfers (ohne Kapitaltransfers)</b>	<b>1.500,00</b>	<b>4.500,00</b>	<b>7.383,57</b>
3121	Transferzahlungen von Trägern des öffentlichen Rechts	500,00	2.700,00	5.453,58
3122	Transferzahlungen von Beteiligungen			
3123	Transferzahlungen von Unternehmen (inkl. Finanzunternehmen)			
3124	Transferzahlungen von Haushalte und Organisationen ohne Erwerbscharakter	1.000,00	1.800,00	1.929,99
3125	Transferzahlungen vom Ausland			
3126	Investitions- und Tilgungszuschüsse zwischen Unternehmungen und Betrieben der Gebietskörperschaft und der Gebietskörperschaft			
<b>313</b>	<b>Einzahlungen aus Finanzerträgen</b>	<b>0,00</b>	<b>0,00</b>	<b>0,00</b>
3131	Einzahlungen aus Zinserträgen			
3133	Einzahlungen aus Gewinnentnahmen von marktbestimmten Betrieben			
3134	Sonstige Einzahlungen aus Finanzerträgen			
3135	Einzahlungen aus Dividenden/Gewinnausschüttungen			
<b>31</b>	<b>Summe Einzahlungen operative Gebarung</b>	<b>12.600,00</b>	<b>40.900,00</b>	<b>35.532,42</b>
<b>321</b>	<b>Auszahlungen aus Personalaufwand</b>	<b>80.100,00</b>	<b>116.500,00</b>	<b>112.727,46</b>
3211	Auszahlungen für Personalaufwand Bezüge, Nebengebühren, und Mehrleistungsvergütungen)	61.400,00	92.800,00	94.593,33
3212	Auszahlungen für gesetzliche und freiwillige Sozialaufwendungen	18.700,00	23.700,00	18.134,13
3213	Auszahlungen aus sonstigem Personalaufwand			
<b>322</b>	<b>Auszahlungen aus Sachaufwand (ohne Transferaufwand)</b>	<b>28.900,00</b>	<b>28.100,00</b>	<b>39.036,56</b>
3221	Auszahlungen für Gebrauchs- und Verbrauchsgüter, Handelswaren	9.000,00	10.800,00	9.156,41
3222	Auszahlungen für Verwaltungs- und Betriebsaufwand	4.300,00	4.000,00	3.352,57
3223	Auszahlungen für Leasing- und Mietaufwand			
3224	Auszahlungen für Instandhaltung	5.100,00	3.000,00	6.433,81
3225	Sonstige Auszahlungen aus Sachaufwand	10.500,00	10.300,00	20.093,77
<b>323</b>	<b>Auszahlungen aus Transfers (ohne Kapitaltransfers)</b>	<b>96.500,00</b>	<b>85.500,00</b>	<b>105.260,93</b>
3231	Transferzahlungen an Träger des öffentlichen Rechts	93.400,00	82.400,00	103.660,93
3232	Transferzahlungen an Beteiligungen			
3233	Transferzahlungen an Unternehmen (inkl. Finanzunternehmen)			

## Unterricht, Erziehung, Sport und Wissenschaft (Gruppe 2)

MVAG	Mittelverwendungs- und aufbringungsgruppen (1. und 2. Ebene)	VA 2022	VA 2021	RA 2020
3234	Transferzahlungen an Haushalte und Organisationen ohne Erwerbscharakter	3.100,00	3.100,00	1.600,00
3235	Transferzahlungen an das Ausland			
3236	Investitions- und Tilgungszuschüsse zwischen Unternehmungen und Betrieben der Gebietskörperschaft und der Gebietskörperschaft			
<b>324</b>	<b>Auszahlungen aus Finanzaufwand</b>	<b>500,00</b>	<b>500,00</b>	<b>433,20</b>
3241	Auszahlungen für Zinsaufwand, für Finanzierungsleasing, für Forderungskauf, für Finanzschulden und derivative Finanzinstrumente m	500,00	500,00	433,20
3242	Auszahlungen für Zinsen aus derivativen Finanzinstrumenten ohne Grundgeschäft			
3243	Auszahlung aus Gewinnentnahmen von marktbestimmten Betrieben			
3244	Sonstige Auszahlungen aus Finanzaufwendungen			
<b>32</b>	<b>Summe Auszahlungen operative Gebarung</b>	<b>206.000,00</b>	<b>230.600,00</b>	<b>257.458,15</b>
<b>SA1</b>	<b>Saldo (1) Geldfluss aus der Operativen Gebarung (31 – 32)</b>	<b>-193.400,00</b>	<b>-189.700,00</b>	<b>-221.925,73</b>
<b>331</b>	<b>Einzahlungen aus der Investitionstätigkeit</b>	<b>0,00</b>	<b>0,00</b>	<b>0,00</b>
3311	Einzahlungen aus der Veräußerung von immateriellem Vermögen			
3312	Einzahlungen aus der Veräußerung von Grundstücken und Grundstückeinrichtungen			
3313	Einzahlungen aus der Veräußerung von Gebäuden und Bauten			
3314	Einzahlungen aus der Veräußerung von technischen Anlagen, Fahrzeuge und Maschinen			
3315	Einzahlungen aus der Veräußerung von Amts-, Betriebs- und Geschäftsausstattung			
3316	Einzahlungen aus der Veräußerung von Kulturgütern			
3317	Einzahlungen aus der Veräußerung von Beteiligungen			
<b>332</b>	<b>Einzahlungen aus der Rückzahlung von Darlehen sowie gewährten Vorschüssen</b>	<b>0,00</b>	<b>0,00</b>	<b>0,00</b>
3321	Einzahlungen aus Darlehen an Träger des öffentlichen Rechts			
3322	Einzahlungen aus Darlehen an Beteiligungen			
3323	Einzahlungen aus Darlehen an Unternehmen und Haushalte			
3325	Einzahlungen aus Vorschüssen und Anzahlungen			
<b>333</b>	<b>Einzahlungen aus Kapitaltransfers</b>	<b>0,00</b>	<b>37.800,00</b>	<b>0,00</b>
3331	Kapitaltransferzahlungen von Trägern des öffentlichen Rechts		37.800,00	
3332	Kapitaltransferzahlungen von Beteiligungen			
3333	Kapitaltransferzahlungen von Unternehmen			
3334	Kapitaltransferzahlungen von Haushalten und Organisationen ohne Erwerbscharakter			
3335	Kapitaltransferzahlungen vom Ausland			
<b>33</b>	<b>Summe Einzahlungen investive Gebarung</b>	<b>0,00</b>	<b>37.800,00</b>	<b>0,00</b>
<b>341</b>	<b>Auszahlungen aus der Investitionstätigkeit</b>	<b>1.800,00</b>	<b>51.800,00</b>	<b>33.224,17</b>
3411	Auszahlungen für den Erwerb von immateriellem Vermögen			
3412	Auszahlungen für den Erwerb von Grundstücken und Grundstückseinrichtungen			

## Unterricht, Erziehung, Sport und Wissenschaft (Gruppe 2)

MVAG	Mittelverwendungs- und aufbringungsgruppen (1. und 2. Ebene)	VA 2022	VA 2021	RA 2020
3413	Auszahlungen für den Erwerb von Gebäuden und Bauten		47.000,00	18.169,67
3414	Auszahlungen für den Erwerb von technischen Anlagen, Fahrzeuge und Maschinen	800,00	800,00	15.054,50
3415	Auszahlungen für den Erwerb von Amts-, Betriebs- und Geschäftsausstattung	1.000,00	4.000,00	
3416	Auszahlungen für den Erwerb von Kulturgütern			
3417	Auszahlungen für den Erwerb von Beteiligungen			
<b>342</b>	<b>Auszahlungen von gewährten Darlehen sowie gewährten Vorschüssen</b>	<b>0,00</b>	<b>0,00</b>	<b>0,00</b>
3421	Auszahlung von Darlehen an Träger des öffentlichen Rechts			
3422	Auszahlung von Darlehen an Beteiligungen			
3423	Auszahlung von Darlehen an Unternehmen und Haushalte			
3425	Auszahlungen von Vorschüssen und Anzahlungen			
<b>343</b>	<b>Auszahlungen aus Kapitaltransfers</b>	<b>0,00</b>	<b>0,00</b>	<b>0,00</b>
3431	Kapitaltransferzahlungen an Träger des öffentlichen Rechts			
3432	Kapitaltransferzahlungen an Beteiligungen			
3433	Kapitaltransferzahlungen an Unternehmen (Finanzunternehmen)			
3434	Kapitaltransferzahlungen an Haushalte und Organisationen ohne Erwerbscharakter			
3435	Kapitaltransferzahlungen an das Ausland			
<b>34</b>	<b>Summe Auszahlungen investive Gebarung</b>	<b>1.800,00</b>	<b>51.800,00</b>	<b>33.224,17</b>
<b>SA2</b>	<b>Saldo (2) Geldfluss aus der Investiven Gebarung (33 – 34)</b>	<b>-1.800,00</b>	<b>-14.000,00</b>	<b>-33.224,17</b>
<b>SA3</b>	<b>Saldo (3) Nettofinanzierungssaldo (Saldo 1 + Saldo 2)</b>	<b>-195.200,00</b>	<b>-203.700,00</b>	<b>-255.149,90</b>
<b>351</b>	<b>Einzahlungen aus der Aufnahme von Finanzschulden</b>	<b>0,00</b>	<b>0,00</b>	<b>0,00</b>
3511	Einzahlungen aus empfangenen Darlehen von öffentlichen Körperschaften und Rechtsträgern			
3512	Einzahlungen aus empfangenen Darlehen von Beteiligungen			
3513	Einzahlungen aus empfangenen Darlehen von Unternehmen und privaten Haushalten			
3514	Einzahlungen aus Finanzschulden (Finanzunternehmen)			
<b>353</b>	<b>Einzahlungen infolge eines Kapitaltausch bei derivativen Finanzinstrumenten mit Grundgeschäft</b>	<b>0,00</b>	<b>0,00</b>	<b>0,00</b>
3530	Einzahlungen infolge eines Kapitaltausch bei derivativen Finanzinstrumenten mit Grundgeschäft			
<b>355</b>	<b>Einzahlungen aus dem Abgang von Finanzinstrumenten</b>	<b>0,00</b>	<b>0,00</b>	<b>0,00</b>
3550	Einzahlungen aus dem Abgang von Finanzinstrumenten			
<b>35</b>	<b>Summe Einzahlungen aus der Finanzierungstätigkeit</b>	<b>0,00</b>	<b>0,00</b>	<b>0,00</b>
<b>361</b>	<b>Auszahlungen aus der Tilgung von Finanzschulden</b>	<b>3.100,00</b>	<b>1.600,00</b>	<b>0,00</b>
3611	Auszahlungen aus empfangenen Darlehen von öffentlichen Körperschaften und Rechtsträgern			

**Unterricht, Erziehung, Sport und Wissenschaft (Gruppe 2)**

<b>MVAG</b>	<b>Mittelverwendungs- und aufbringungsgruppen (1. und 2. Ebene)</b>	<b>VA 2022</b>	<b>VA 2021</b>	<b>RA 2020</b>
3612	Auszahlungen aus empfangenen Darlehen von Beteiligungen			
3613	Auszahlungen aus empfangenen Darlehen von Unternehmen und privaten Haushalten			
3614	Auszahlungen aus Finanzschulden	3.100,00	1.600,00	
3615	Auszahlung aus der Rückzahlung von Leasingverbindlichkeiten			
<b>363</b>	<b>Auszahlungen infolge eines Kapitaltausch bei derivativen Finanzinstrumenten mit Grundgeschäft</b>	<b>0,00</b>	<b>0,00</b>	<b>0,00</b>
3630	Auszahlungen infolge eines Kapitaltausch bei derivativen Finanzinstrumenten mit Grundgeschäft			
<b>365</b>	<b>Auszahlungen für den Erwerb von Finanzinstrumenten</b>	<b>0,00</b>	<b>0,00</b>	<b>0,00</b>
3650	Auszahlungen für den Erwerb von Finanzinstrumenten			
<b>36</b>	<b>Summe Auszahlungen aus der Finanzierungstätigkeit</b>	<b>3.100,00</b>	<b>1.600,00</b>	<b>0,00</b>
<b>SA4</b>	<b>Saldo (4) Geldfluss aus der Finanzierungstätigkeit (35 – 36)</b>	<b>-3.100,00</b>	<b>-1.600,00</b>	<b>0,00</b>
<b>SA5</b>	<b>Saldo (5) Geldfluss aus der voranschlagswirksamen Gebarung (Saldo 3 + Saldo 4)</b>	<b>-198.300,00</b>	<b>-205.300,00</b>	<b>-255.149,90</b>

**Kunst, Kultur und Kultus (Gruppe 3)**

MVAG	Mittelverwendungs- und aufbringungsgruppen (1. und 2. Ebene)	VA 2022	VA 2021	RA 2020
<b>311</b>	<b>Einzahlungen aus der operativen Verwaltungstätigkeit</b>	<b>1.000,00</b>	<b>700,00</b>	<b>194,40</b>
3111	Einzahlungen aus eigenen Abgaben			
3112	Einzahlungen aus Ertragsanteilen			
3113	Einzahlungen aus Gebühren			
3114	Einzahlungen aus Leistungen		200,00	194,40
3115	Einzahlungen aus Besitz und wirtschaftlicher Tätigkeit	1.000,00	500,00	
3116	Einzahlungen aus Veräußerung von geringwertigen Wirtschaftsgütern (GWG) und sonstige Einzahlungen			
<b>312</b>	<b>Einzahlungen aus Transfers (ohne Kapitaltransfers)</b>	<b>0,00</b>	<b>0,00</b>	<b>0,00</b>
3121	Transferzahlungen von Trägern des öffentlichen Rechts			
3122	Transferzahlungen von Beteiligungen			
3123	Transferzahlungen von Unternehmen (inkl. Finanzunternehmen)			
3124	Transferzahlungen von Haushalte und Organisationen ohne Erwerbscharakter			
3125	Transferzahlungen vom Ausland			
3126	Investitions- und Tilgungszuschüsse zwischen Unternehmungen und Betrieben der Gebietskörperschaft und der Gebietskörperschaft			
<b>313</b>	<b>Einzahlungen aus Finanzerträgen</b>	<b>0,00</b>	<b>0,00</b>	<b>0,00</b>
3131	Einzahlungen aus Zinserträgen			
3133	Einzahlungen aus Gewinnentnahmen von marktbestimmten Betrieben			
3134	Sonstige Einzahlungen aus Finanzerträgen			
3135	Einzahlungen aus Dividenden/Gewinnausschüttungen			
<b>31</b>	<b>Summe Einzahlungen operative Gebarung</b>	<b>1.000,00</b>	<b>700,00</b>	<b>194,40</b>
<b>321</b>	<b>Auszahlungen aus Personalaufwand</b>	<b>0,00</b>	<b>0,00</b>	<b>0,00</b>
3211	Auszahlungen für Personalaufwand Bezüge, Nebengebühren, und Mehrleistungsvergütungen)			
3212	Auszahlungen für gesetzliche und freiwillige Sozialaufwendungen			
3213	Auszahlungen aus sonstigem Personalaufwand			
<b>322</b>	<b>Auszahlungen aus Sachaufwand (ohne Transferaufwand)</b>	<b>47.500,00</b>	<b>40.700,00</b>	<b>51.275,45</b>
3221	Auszahlungen für Gebrauchs- und Verbrauchsgüter, Handelswaren	1.000,00	900,00	521,47
3222	Auszahlungen für Verwaltungs- und Betriebsaufwand	1.900,00	1.900,00	1.812,92
3223	Auszahlungen für Leasing- und Mietaufwand			
3224	Auszahlungen für Instandhaltung	14.500,00	14.500,00	14.799,39
3225	Sonstige Auszahlungen aus Sachaufwand	30.100,00	23.400,00	34.141,67
<b>323</b>	<b>Auszahlungen aus Transfers (ohne Kapitaltransfers)</b>	<b>14.900,00</b>	<b>16.400,00</b>	<b>16.924,73</b>
3231	Transferzahlungen an Träger des öffentlichen Rechts	13.700,00	15.200,00	15.324,73
3232	Transferzahlungen an Beteiligungen			
3233	Transferzahlungen an Unternehmen (inkl. Finanzunternehmen)			

**Kunst, Kultur und Kultus (Gruppe 3)**

MVAG	Mittelverwendungs- und aufbringungsgruppen (1. und 2. Ebene)	VA 2022	VA 2021	RA 2020
3234	Transferzahlungen an Haushalte und Organisationen ohne Erwerbscharakter	1.200,00	1.200,00	1.600,00
3235	Transferzahlungen an das Ausland			
3236	Investitions- und Tilgungszuschüsse zwischen Unternehmungen und Betrieben der Gebietskörperschaft und der Gebietskörperschaft			
<b>324</b>	<b>Auszahlungen aus Finanzaufwand</b>	<b>0,00</b>	<b>0,00</b>	<b>0,00</b>
3241	Auszahlungen für Zinsaufwand, für Finanzierungsleasing, für Forderungskauf, für Finanzschulden und derivative Finanzinstrumente m			
3242	Auszahlungen für Zinsen aus derivativen Finanzinstrumenten ohne Grundgeschäft			
3243	Auszahlung aus Gewinnentnahmen von marktbestimmten Betrieben			
3244	Sonstige Auszahlungen aus Finanzaufwendungen			
<b>32</b>	<b>Summe Auszahlungen operative Gebarung</b>	<b>62.400,00</b>	<b>57.100,00</b>	<b>68.200,18</b>
<b>SA1</b>	<b>Saldo (1) Geldfluss aus der Operativen Gebarung (31 – 32)</b>	<b>-61.400,00</b>	<b>-56.400,00</b>	<b>-68.005,78</b>
<b>331</b>	<b>Einzahlungen aus der Investitionstätigkeit</b>	<b>0,00</b>	<b>0,00</b>	<b>0,00</b>
3311	Einzahlungen aus der Veräußerung von immateriellem Vermögen			
3312	Einzahlungen aus der Veräußerung von Grundstücken und Grundstückeinrichtungen			
3313	Einzahlungen aus der Veräußerung von Gebäuden und Bauten			
3314	Einzahlungen aus der Veräußerung von technischen Anlagen, Fahrzeuge und Maschinen			
3315	Einzahlungen aus der Veräußerung von Amts-, Betriebs- und Geschäftsausstattung			
3316	Einzahlungen aus der Veräußerung von Kulturgütern			
3317	Einzahlungen aus der Veräußerung von Beteiligungen			
<b>332</b>	<b>Einzahlungen aus der Rückzahlung von Darlehen sowie gewährten Vorschüssen</b>	<b>0,00</b>	<b>0,00</b>	<b>0,00</b>
3321	Einzahlungen aus Darlehen an Träger des öffentlichen Rechts			
3322	Einzahlungen aus Darlehen an Beteiligungen			
3323	Einzahlungen aus Darlehen an Unternehmen und Haushalte			
3325	Einzahlungen aus Vorschüssen und Anzahlungen			
<b>333</b>	<b>Einzahlungen aus Kapitaltransfers</b>	<b>0,00</b>	<b>0,00</b>	<b>0,00</b>
3331	Kapitaltransferzahlungen von Trägern des öffentlichen Rechts			
3332	Kapitaltransferzahlungen von Beteiligungen			
3333	Kapitaltransferzahlungen von Unternehmen			
3334	Kapitaltransferzahlungen von Haushalten und Organisationen ohne Erwerbscharakter			
3335	Kapitaltransferzahlungen vom Ausland			
<b>33</b>	<b>Summe Einzahlungen investive Gebarung</b>	<b>0,00</b>	<b>0,00</b>	<b>0,00</b>
<b>341</b>	<b>Auszahlungen aus der Investitionstätigkeit</b>	<b>1.600,00</b>	<b>140.100,00</b>	<b>11.635,20</b>
3411	Auszahlungen für den Erwerb von immateriellem Vermögen			
3412	Auszahlungen für den Erwerb von Grundstücken und Grundstückseinrichtungen			



**Kunst, Kultur und Kultus (Gruppe 3)**

MVAG	Mittelverwendungs- und aufbringungsgruppen (1. und 2. Ebene)	VA 2022	VA 2021	RA 2020
3413	Auszahlungen für den Erwerb von Gebäuden und Bauten		138.500,00	
3414	Auszahlungen für den Erwerb von technischen Anlagen, Fahrzeuge und Maschinen	800,00	800,00	
3415	Auszahlungen für den Erwerb von Amts-, Betriebs- und Geschäftsausstattung	800,00	800,00	11.635,20
3416	Auszahlungen für den Erwerb von Kulturgütern			
3417	Auszahlungen für den Erwerb von Beteiligungen			
<b>342</b>	<b>Auszahlungen von gewährten Darlehen sowie gewährten Vorschüssen</b>	<b>0,00</b>	<b>0,00</b>	<b>0,00</b>
3421	Auszahlung von Darlehen an Träger des öffentlichen Rechts			
3422	Auszahlung von Darlehen an Beteiligungen			
3423	Auszahlung von Darlehen an Unternehmen und Haushalte			
3425	Auszahlungen von Vorschüssen und Anzahlungen			
<b>343</b>	<b>Auszahlungen aus Kapitaltransfers</b>	<b>0,00</b>	<b>0,00</b>	<b>0,00</b>
3431	Kapitaltransferzahlungen an Träger des öffentlichen Rechts			
3432	Kapitaltransferzahlungen an Beteiligungen			
3433	Kapitaltransferzahlungen an Unternehmen (Finanzunternehmen)			
3434	Kapitaltransferzahlungen an Haushalte und Organisationen ohne Erwerbscharakter			
3435	Kapitaltransferzahlungen an das Ausland			
<b>34</b>	<b>Summe Auszahlungen investive Gebarung</b>	<b>1.600,00</b>	<b>140.100,00</b>	<b>11.635,20</b>
<b>SA2</b>	<b>Saldo (2) Geldfluss aus der Investiven Gebarung (33 – 34)</b>	<b>-1.600,00</b>	<b>-140.100,00</b>	<b>-11.635,20</b>
<b>SA3</b>	<b>Saldo (3) Nettofinanzierungssaldo (Saldo 1 + Saldo 2)</b>	<b>-63.000,00</b>	<b>-196.500,00</b>	<b>-79.640,98</b>
<b>351</b>	<b>Einzahlungen aus der Aufnahme von Finanzschulden</b>	<b>0,00</b>	<b>0,00</b>	<b>0,00</b>
3511	Einzahlungen aus empfangenen Darlehen von öffentlichen Körperschaften und Rechtsträgern			
3512	Einzahlungen aus empfangenen Darlehen von Beteiligungen			
3513	Einzahlungen aus empfangenen Darlehen von Unternehmen und privaten Haushalten			
3514	Einzahlungen aus Finanzschulden (Finanzunternehmen)			
<b>353</b>	<b>Einzahlungen infolge eines Kapitaltausch bei derivativen Finanzinstrumenten mit Grundgeschäft</b>	<b>0,00</b>	<b>0,00</b>	<b>0,00</b>
3530	Einzahlungen infolge eines Kapitaltausch bei derivativen Finanzinstrumenten mit Grundgeschäft			
<b>355</b>	<b>Einzahlungen aus dem Abgang von Finanzinstrumenten</b>	<b>0,00</b>	<b>0,00</b>	<b>0,00</b>
3550	Einzahlungen aus dem Abgang von Finanzinstrumenten			
<b>35</b>	<b>Summe Einzahlungen aus der Finanzierungstätigkeit</b>	<b>0,00</b>	<b>0,00</b>	<b>0,00</b>
<b>361</b>	<b>Auszahlungen aus der Tilgung von Finanzschulden</b>	<b>0,00</b>	<b>0,00</b>	<b>0,00</b>
3611	Auszahlungen aus empfangenen Darlehen von öffentlichen Körperschaften und Rechtsträgern			

**Kunst, Kultur und Kultus (Gruppe 3)**

MVAG	Mittelverwendungs- und aufbringungsgruppen (1. und 2. Ebene)	VA 2022	VA 2021	RA 2020
3612	Auszahlungen aus empfangenen Darlehen von Beteiligungen			
3613	Auszahlungen aus empfangenen Darlehen von Unternehmen und privaten Haushalten			
3614	Auszahlungen aus Finanzschulden			
3615	Auszahlung aus der Rückzahlung von Leasingverbindlichkeiten			
<b>363</b>	<b>Auszahlungen infolge eines Kapitaltausch bei derivativen Finanzinstrumenten mit Grundgeschäft</b>	<b>0,00</b>	<b>0,00</b>	<b>0,00</b>
3630	Auszahlungen infolge eines Kapitaltausch bei derivativen Finanzinstrumenten mit Grundgeschäft			
<b>365</b>	<b>Auszahlungen für den Erwerb von Finanzinstrumenten</b>	<b>0,00</b>	<b>0,00</b>	<b>0,00</b>
3650	Auszahlungen für den Erwerb von Finanzinstrumenten			
<b>36</b>	<b>Summe Auszahlungen aus der Finanzierungstätigkeit</b>	<b>0,00</b>	<b>0,00</b>	<b>0,00</b>
<b>SA4</b>	<b>Saldo (4) Geldfluss aus der Finanzierungstätigkeit (35 – 36)</b>	<b>0,00</b>	<b>0,00</b>	<b>0,00</b>
<b>SA5</b>	<b>Saldo (5) Geldfluss aus der voranschlagswirksamen Gebarung (Saldo 3 + Saldo 4)</b>	<b>-63.000,00</b>	<b>-196.500,00</b>	<b>-79.640,98</b>

## Soziale Wohlfahrt und Wohnbauförderung (Gruppe 4)

MVAG	Mittelverwendungs- und aufbringungsgruppen (1. und 2. Ebene)	VA 2022	VA 2021	RA 2020
<b>311</b>	<b>Einzahlungen aus der operativen Verwaltungstätigkeit</b>	<b>0,00</b>	<b>0,00</b>	<b>0,00</b>
3111	Einzahlungen aus eigenen Abgaben			
3112	Einzahlungen aus Ertragsanteilen			
3113	Einzahlungen aus Gebühren			
3114	Einzahlungen aus Leistungen			
3115	Einzahlungen aus Besitz und wirtschaftlicher Tätigkeit			
3116	Einzahlungen aus Veräußerung von geringwertigen Wirtschaftsgütern (GWG) und sonstige Einzahlungen			
<b>312</b>	<b>Einzahlungen aus Transfers (ohne Kapitaltransfers)</b>	<b>0,00</b>	<b>0,00</b>	<b>9.080,17</b>
3121	Transferzahlungen von Trägern des öffentlichen Rechts			9.080,17
3122	Transferzahlungen von Beteiligungen			
3123	Transferzahlungen von Unternehmen (inkl. Finanzunternehmen)			
3124	Transferzahlungen von Haushalte und Organisationen ohne Erwerbscharakter			
3125	Transferzahlungen vom Ausland			
3126	Investitions- und Tilgungszuschüsse zwischen Unternehmungen und Betrieben der Gebietskörperschaft und der Gebietskörperschaft			
<b>313</b>	<b>Einzahlungen aus Finanzerträgen</b>	<b>0,00</b>	<b>0,00</b>	<b>0,00</b>
3131	Einzahlungen aus Zinserträgen			
3133	Einzahlungen aus Gewinnentnahmen von marktbestimmten Betrieben			
3134	Sonstige Einzahlungen aus Finanzerträgen			
3135	Einzahlungen aus Dividenden/Gewinnausschüttungen			
<b>31</b>	<b>Summe Einzahlungen operative Gebarung</b>	<b>0,00</b>	<b>0,00</b>	<b>9.080,17</b>
<b>321</b>	<b>Auszahlungen aus Personalaufwand</b>	<b>0,00</b>	<b>0,00</b>	<b>0,00</b>
3211	Auszahlungen für Personalaufwand Bezüge, Nebengebühren, und Mehrleistungsvergütungen)			
3212	Auszahlungen für gesetzliche und freiwillige Sozialaufwendungen			
3213	Auszahlungen aus sonstigem Personalaufwand			
<b>322</b>	<b>Auszahlungen aus Sachaufwand (ohne Transferaufwand)</b>	<b>300,00</b>	<b>300,00</b>	<b>0,00</b>
3221	Auszahlungen für Gebrauchs- und Verbrauchsgüter, Handelswaren	300,00	300,00	
3222	Auszahlungen für Verwaltungs- und Betriebsaufwand			
3223	Auszahlungen für Leasing- und Mietaufwand			
3224	Auszahlungen für Instandhaltung			
3225	Sonstige Auszahlungen aus Sachaufwand			
<b>323</b>	<b>Auszahlungen aus Transfers (ohne Kapitaltransfers)</b>	<b>149.500,00</b>	<b>145.100,00</b>	<b>133.147,42</b>
3231	Transferzahlungen an Träger des öffentlichen Rechts	144.000,00	141.000,00	132.735,82
3232	Transferzahlungen an Beteiligungen			
3233	Transferzahlungen an Unternehmen (inkl. Finanzunternehmen)			

**Soziale Wohlfahrt und Wohnbauförderung (Gruppe 4)**

MVAG	Mittelverwendungs- und aufbringungsgruppen (1. und 2. Ebene)	VA 2022	VA 2021	RA 2020
3234	Transferzahlungen an Haushalte und Organisationen ohne Erwerbscharakter	5.500,00	4.100,00	411,60
3235	Transferzahlungen an das Ausland			
3236	Investitions- und Tilgungszuschüsse zwischen Unternehmungen und Betrieben der Gebietskörperschaft und der Gebietskörperschaft			
<b>324</b>	<b>Auszahlungen aus Finanzaufwand</b>	<b>0,00</b>	<b>0,00</b>	<b>0,00</b>
3241	Auszahlungen für Zinsaufwand, für Finanzierungsleasing, für Forderungskauf, für Finanzschulden und derivative Finanzinstrumente m			
3242	Auszahlungen für Zinsen aus derivativen Finanzinstrumenten ohne Grundgeschäft			
3243	Auszahlung aus Gewinnentnahmen von marktbestimmten Betrieben			
3244	Sonstige Auszahlungen aus Finanzaufwendungen			
<b>32</b>	<b>Summe Auszahlungen operative Gebarung</b>	<b>149.800,00</b>	<b>145.400,00</b>	<b>133.147,42</b>
<b>SA1</b>	<b>Saldo (1) Geldfluss aus der Operativen Gebarung (31 – 32)</b>	<b>-149.800,00</b>	<b>-145.400,00</b>	<b>-124.067,25</b>
<b>331</b>	<b>Einzahlungen aus der Investitionstätigkeit</b>	<b>0,00</b>	<b>0,00</b>	<b>0,00</b>
3311	Einzahlungen aus der Veräußerung von immateriellem Vermögen			
3312	Einzahlungen aus der Veräußerung von Grundstücken und Grundstückeinrichtungen			
3313	Einzahlungen aus der Veräußerung von Gebäuden und Bauten			
3314	Einzahlungen aus der Veräußerung von technischen Anlagen, Fahrzeuge und Maschinen			
3315	Einzahlungen aus der Veräußerung von Amts-, Betriebs- und Geschäftsausstattung			
3316	Einzahlungen aus der Veräußerung von Kulturgütern			
3317	Einzahlungen aus der Veräußerung von Beteiligungen			
<b>332</b>	<b>Einzahlungen aus der Rückzahlung von Darlehen sowie gewährten Vorschüssen</b>	<b>0,00</b>	<b>0,00</b>	<b>0,00</b>
3321	Einzahlungen aus Darlehen an Träger des öffentlichen Rechts			
3322	Einzahlungen aus Darlehen an Beteiligungen			
3323	Einzahlungen aus Darlehen an Unternehmen und Haushalte			
3325	Einzahlungen aus Vorschüssen und Anzahlungen			
<b>333</b>	<b>Einzahlungen aus Kapitaltransfers</b>	<b>0,00</b>	<b>0,00</b>	<b>0,00</b>
3331	Kapitaltransferzahlungen von Trägern des öffentlichen Rechts			
3332	Kapitaltransferzahlungen von Beteiligungen			
3333	Kapitaltransferzahlungen von Unternehmen			
3334	Kapitaltransferzahlungen von Haushalten und Organisationen ohne Erwerbscharakter			
3335	Kapitaltransferzahlungen vom Ausland			
<b>33</b>	<b>Summe Einzahlungen investive Gebarung</b>	<b>0,00</b>	<b>0,00</b>	<b>0,00</b>
<b>341</b>	<b>Auszahlungen aus der Investitionstätigkeit</b>	<b>0,00</b>	<b>0,00</b>	<b>0,00</b>
3411	Auszahlungen für den Erwerb von immateriellem Vermögen			
3412	Auszahlungen für den Erwerb von Grundstücken und Grundstückseinrichtungen			

**Soziale Wohlfahrt und Wohnbauförderung (Gruppe 4)**

MVAG	Mittelverwendungs- und aufbringungsgruppen (1. und 2. Ebene)	VA 2022	VA 2021	RA 2020
3413	Auszahlungen für den Erwerb von Gebäuden und Bauten			
3414	Auszahlungen für den Erwerb von technischen Anlagen, Fahrzeuge und Maschinen			
3415	Auszahlungen für den Erwerb von Amts-, Betriebs- und Geschäftsausstattung			
3416	Auszahlungen für den Erwerb von Kulturgütern			
3417	Auszahlungen für den Erwerb von Beteiligungen			
<b>342</b>	<b>Auszahlungen von gewährten Darlehen sowie gewährten Vorschüssen</b>	<b>0,00</b>	<b>0,00</b>	<b>0,00</b>
3421	Auszahlung von Darlehen an Träger des öffentlichen Rechts			
3422	Auszahlung von Darlehen an Beteiligungen			
3423	Auszahlung von Darlehen an Unternehmen und Haushalte			
3425	Auszahlungen von Vorschüssen und Anzahlungen			
<b>343</b>	<b>Auszahlungen aus Kapitaltransfers</b>	<b>0,00</b>	<b>0,00</b>	<b>0,00</b>
3431	Kapitaltransferzahlungen an Träger des öffentlichen Rechts			
3432	Kapitaltransferzahlungen an Beteiligungen			
3433	Kapitaltransferzahlungen an Unternehmen (Finanzunternehmen)			
3434	Kapitaltransferzahlungen an Haushalte und Organisationen ohne Erwerbscharakter			
3435	Kapitaltransferzahlungen an das Ausland			
<b>34</b>	<b>Summe Auszahlungen investive Gebarung</b>	<b>0,00</b>	<b>0,00</b>	<b>0,00</b>
<b>SA2</b>	<b>Saldo (2) Geldfluss aus der Investiven Gebarung (33 – 34)</b>	<b>0,00</b>	<b>0,00</b>	<b>0,00</b>
<b>SA3</b>	<b>Saldo (3) Nettofinanzierungssaldo (Saldo 1 + Saldo 2)</b>	<b>-149.800,00</b>	<b>-145.400,00</b>	<b>-124.067,25</b>
<b>351</b>	<b>Einzahlungen aus der Aufnahme von Finanzschulden</b>	<b>0,00</b>	<b>0,00</b>	<b>0,00</b>
3511	Einzahlungen aus empfangenen Darlehen von öffentlichen Körperschaften und Rechtsträgern			
3512	Einzahlungen aus empfangenen Darlehen von Beteiligungen			
3513	Einzahlungen aus empfangenen Darlehen von Unternehmen und privaten Haushalten			
3514	Einzahlungen aus Finanzschulden (Finanzunternehmen)			
<b>353</b>	<b>Einzahlungen infolge eines Kapitaltausch bei derivativen Finanzinstrumenten mit Grundgeschäft</b>	<b>0,00</b>	<b>0,00</b>	<b>0,00</b>
3530	Einzahlungen infolge eines Kapitaltausch bei derivativen Finanzinstrumenten mit Grundgeschäft			
<b>355</b>	<b>Einzahlungen aus dem Abgang von Finanzinstrumenten</b>	<b>0,00</b>	<b>0,00</b>	<b>0,00</b>
3550	Einzahlungen aus dem Abgang von Finanzinstrumenten			
<b>35</b>	<b>Summe Einzahlungen aus der Finanzierungstätigkeit</b>	<b>0,00</b>	<b>0,00</b>	<b>0,00</b>
<b>361</b>	<b>Auszahlungen aus der Tilgung von Finanzschulden</b>	<b>0,00</b>	<b>0,00</b>	<b>0,00</b>
3611	Auszahlungen aus empfangenen Darlehen von öffentlichen Körperschaften und Rechtsträgern			

**Soziale Wohlfahrt und Wohnbauförderung (Gruppe 4)**

MVAG	Mittelverwendungs- und aufbringungsgruppen (1. und 2. Ebene)	VA 2022	VA 2021	RA 2020
3612	Auszahlungen aus empfangenen Darlehen von Beteiligungen			
3613	Auszahlungen aus empfangenen Darlehen von Unternehmen und privaten Haushalten			
3614	Auszahlungen aus Finanzschulden			
3615	Auszahlung aus der Rückzahlung von Leasingverbindlichkeiten			
<b>363</b>	<b>Auszahlungen infolge eines Kapitaltausch bei derivativen Finanzinstrumenten mit Grundgeschäft</b>	<b>0,00</b>	<b>0,00</b>	<b>0,00</b>
3630	Auszahlungen infolge eines Kapitaltausch bei derivativen Finanzinstrumenten mit Grundgeschäft			
<b>365</b>	<b>Auszahlungen für den Erwerb von Finanzinstrumenten</b>	<b>0,00</b>	<b>0,00</b>	<b>0,00</b>
3650	Auszahlungen für den Erwerb von Finanzinstrumenten			
<b>36</b>	<b>Summe Auszahlungen aus der Finanzierungstätigkeit</b>	<b>0,00</b>	<b>0,00</b>	<b>0,00</b>
<b>SA4</b>	<b>Saldo (4) Geldfluss aus der Finanzierungstätigkeit (35 – 36)</b>	<b>0,00</b>	<b>0,00</b>	<b>0,00</b>
<b>SA5</b>	<b>Saldo (5) Geldfluss aus der voranschlagswirksamen Gebarung (Saldo 3 + Saldo 4)</b>	<b>-149.800,00</b>	<b>-145.400,00</b>	<b>-124.067,25</b>

## Gesundheit (Gruppe 5)

MVAG	Mittelverwendungs- und aufbringungsgruppen (1. und 2. Ebene)	VA 2022	VA 2021	RA 2020
<b>311</b>	<b>Einzahlungen aus der operativen Verwaltungstätigkeit</b>	<b>0,00</b>	<b>5.000,00</b>	<b>0,00</b>
3111	Einzahlungen aus eigenen Abgaben			
3112	Einzahlungen aus Ertragsanteilen			
3113	Einzahlungen aus Gebühren			
3114	Einzahlungen aus Leistungen			
3115	Einzahlungen aus Besitz und wirtschaftlicher Tätigkeit			
3116	Einzahlungen aus Veräußerung von geringwertigen Wirtschaftsgütern (GWG) und sonstige Einzahlungen		5.000,00	
<b>312</b>	<b>Einzahlungen aus Transfers (ohne Kapitaltransfers)</b>	<b>0,00</b>	<b>0,00</b>	<b>0,00</b>
3121	Transferzahlungen von Trägern des öffentlichen Rechts			
3122	Transferzahlungen von Beteiligungen			
3123	Transferzahlungen von Unternehmen (inkl. Finanzunternehmen)			
3124	Transferzahlungen von Haushalte und Organisationen ohne Erwerbscharakter			
3125	Transferzahlungen vom Ausland			
3126	Investitions- und Tilgungszuschüsse zwischen Unternehmungen und Betrieben der Gebietskörperschaft und der Gebietskörperschaft			
<b>313</b>	<b>Einzahlungen aus Finanzerträgen</b>	<b>0,00</b>	<b>0,00</b>	<b>0,00</b>
3131	Einzahlungen aus Zinserträgen			
3133	Einzahlungen aus Gewinnentnahmen von marktbestimmten Betrieben			
3134	Sonstige Einzahlungen aus Finanzerträgen			
3135	Einzahlungen aus Dividenden/Gewinnausschüttungen			
<b>31</b>	<b>Summe Einzahlungen operative Gebarung</b>	<b>0,00</b>	<b>5.000,00</b>	<b>0,00</b>
<b>321</b>	<b>Auszahlungen aus Personalaufwand</b>	<b>1.300,00</b>	<b>2.300,00</b>	<b>3.341,70</b>
3211	Auszahlungen für Personalaufwand Bezüge, Nebengebühren, und Mehrleistungsvergütungen)	300,00	300,00	426,00
3212	Auszahlungen für gesetzliche und freiwillige Sozialaufwendungen	1.000,00	2.000,00	2.915,70
3213	Auszahlungen aus sonstigem Personalaufwand			
<b>322</b>	<b>Auszahlungen aus Sachaufwand (ohne Transferaufwand)</b>	<b>2.300,00</b>	<b>3.100,00</b>	<b>874,70</b>
3221	Auszahlungen für Gebrauchs- und Verbrauchsgüter, Handelswaren	1.000,00	2.000,00	306,43
3222	Auszahlungen für Verwaltungs- und Betriebsaufwand			
3223	Auszahlungen für Leasing- und Mietaufwand			
3224	Auszahlungen für Instandhaltung	700,00	500,00	349,87
3225	Sonstige Auszahlungen aus Sachaufwand	600,00	600,00	218,40
<b>323</b>	<b>Auszahlungen aus Transfers (ohne Kapitaltransfers)</b>	<b>235.100,00</b>	<b>228.000,00</b>	<b>218.172,37</b>
3231	Transferzahlungen an Träger des öffentlichen Rechts	235.100,00	228.000,00	212.515,33
3232	Transferzahlungen an Beteiligungen			
3233	Transferzahlungen an Unternehmen (inkl. Finanzunternehmen)			

## Gesundheit (Gruppe 5)

MVAG	Mittelverwendungs- und aufbringungsgruppen (1. und 2. Ebene)	VA 2022	VA 2021	RA 2020
3234	Transferzahlungen an Haushalte und Organisationen ohne Erwerbscharakter			5.657,04
3235	Transferzahlungen an das Ausland			
3236	Investitions- und Tilgungszuschüsse zwischen Unternehmungen und Betrieben der Gebietskörperschaft und der Gebietskörperschaft			
<b>324</b>	<b>Auszahlungen aus Finanzaufwand</b>	<b>0,00</b>	<b>0,00</b>	<b>0,00</b>
3241	Auszahlungen für Zinsaufwand, für Finanzierungsleasing, für Forderungskauf, für Finanzschulden und derivative Finanzinstrumente m			
3242	Auszahlungen für Zinsen aus derivativen Finanzinstrumenten ohne Grundgeschäft			
3243	Auszahlung aus Gewinnentnahmen von marktbestimmten Betrieben			
3244	Sonstige Auszahlungen aus Finanzaufwendungen			
<b>32</b>	<b>Summe Auszahlungen operative Gebarung</b>	<b>238.700,00</b>	<b>233.400,00</b>	<b>222.388,77</b>
<b>SA1</b>	<b>Saldo (1) Geldfluss aus der Operativen Gebarung (31 – 32)</b>	<b>-238.700,00</b>	<b>-228.400,00</b>	<b>-222.388,77</b>
<b>331</b>	<b>Einzahlungen aus der Investitionstätigkeit</b>	<b>0,00</b>	<b>0,00</b>	<b>0,00</b>
3311	Einzahlungen aus der Veräußerung von immateriellem Vermögen			
3312	Einzahlungen aus der Veräußerung von Grundstücken und Grundstückeinrichtungen			
3313	Einzahlungen aus der Veräußerung von Gebäuden und Bauten			
3314	Einzahlungen aus der Veräußerung von technischen Anlagen, Fahrzeuge und Maschinen			
3315	Einzahlungen aus der Veräußerung von Amts-, Betriebs- und Geschäftsausstattung			
3316	Einzahlungen aus der Veräußerung von Kulturgütern			
3317	Einzahlungen aus der Veräußerung von Beteiligungen			
<b>332</b>	<b>Einzahlungen aus der Rückzahlung von Darlehen sowie gewährten Vorschüssen</b>	<b>0,00</b>	<b>0,00</b>	<b>0,00</b>
3321	Einzahlungen aus Darlehen an Träger des öffentlichen Rechts			
3322	Einzahlungen aus Darlehen an Beteiligungen			
3323	Einzahlungen aus Darlehen an Unternehmen und Haushalte			
3325	Einzahlungen aus Vorschüssen und Anzahlungen			
<b>333</b>	<b>Einzahlungen aus Kapitaltransfers</b>	<b>0,00</b>	<b>0,00</b>	<b>0,00</b>
3331	Kapitaltransferzahlungen von Trägern des öffentlichen Rechts			
3332	Kapitaltransferzahlungen von Beteiligungen			
3333	Kapitaltransferzahlungen von Unternehmen			
3334	Kapitaltransferzahlungen von Haushalten und Organisationen ohne Erwerbscharakter			
3335	Kapitaltransferzahlungen vom Ausland			
<b>33</b>	<b>Summe Einzahlungen investive Gebarung</b>	<b>0,00</b>	<b>0,00</b>	<b>0,00</b>
<b>341</b>	<b>Auszahlungen aus der Investitionstätigkeit</b>	<b>0,00</b>	<b>0,00</b>	<b>0,00</b>
3411	Auszahlungen für den Erwerb von immateriellem Vermögen			
3412	Auszahlungen für den Erwerb von Grundstücken und Grundstückseinrichtungen			



## Gesundheit (Gruppe 5)

MVAG	Mittelverwendungs- und aufbringungsgruppen (1. und 2. Ebene)	VA 2022	VA 2021	RA 2020
3413	Auszahlungen für den Erwerb von Gebäuden und Bauten			
3414	Auszahlungen für den Erwerb von technischen Anlagen, Fahrzeuge und Maschinen			
3415	Auszahlungen für den Erwerb von Amts-, Betriebs- und Geschäftsausstattung			
3416	Auszahlungen für den Erwerb von Kulturgütern			
3417	Auszahlungen für den Erwerb von Beteiligungen			
<b>342</b>	<b>Auszahlungen von gewährten Darlehen sowie gewährten Vorschüssen</b>	<b>0,00</b>	<b>0,00</b>	<b>0,00</b>
3421	Auszahlung von Darlehen an Träger des öffentlichen Rechts			
3422	Auszahlung von Darlehen an Beteiligungen			
3423	Auszahlung von Darlehen an Unternehmen und Haushalte			
3425	Auszahlungen von Vorschüssen und Anzahlungen			
<b>343</b>	<b>Auszahlungen aus Kapitaltransfers</b>	<b>0,00</b>	<b>0,00</b>	<b>0,00</b>
3431	Kapitaltransferzahlungen an Träger des öffentlichen Rechts			
3432	Kapitaltransferzahlungen an Beteiligungen			
3433	Kapitaltransferzahlungen an Unternehmen (Finanzunternehmen)			
3434	Kapitaltransferzahlungen an Haushalte und Organisationen ohne Erwerbscharakter			
3435	Kapitaltransferzahlungen an das Ausland			
<b>34</b>	<b>Summe Auszahlungen investive Gebarung</b>	<b>0,00</b>	<b>0,00</b>	<b>0,00</b>
<b>SA2</b>	<b>Saldo (2) Geldfluss aus der Investiven Gebarung (33 – 34)</b>	<b>0,00</b>	<b>0,00</b>	<b>0,00</b>
<b>SA3</b>	<b>Saldo (3) Nettofinanzierungssaldo (Saldo 1 + Saldo 2)</b>	<b>-238.700,00</b>	<b>-228.400,00</b>	<b>-222.388,77</b>
<b>351</b>	<b>Einzahlungen aus der Aufnahme von Finanzschulden</b>	<b>0,00</b>	<b>0,00</b>	<b>0,00</b>
3511	Einzahlungen aus empfangenen Darlehen von öffentlichen Körperschaften und Rechtsträgern			
3512	Einzahlungen aus empfangenen Darlehen von Beteiligungen			
3513	Einzahlungen aus empfangenen Darlehen von Unternehmen und privaten Haushalten			
3514	Einzahlungen aus Finanzschulden (Finanzunternehmen)			
<b>353</b>	<b>Einzahlungen infolge eines Kapitaltausch bei derivativen Finanzinstrumenten mit Grundgeschäft</b>	<b>0,00</b>	<b>0,00</b>	<b>0,00</b>
3530	Einzahlungen infolge eines Kapitaltausch bei derivativen Finanzinstrumenten mit Grundgeschäft			
<b>355</b>	<b>Einzahlungen aus dem Abgang von Finanzinstrumenten</b>	<b>0,00</b>	<b>0,00</b>	<b>0,00</b>
3550	Einzahlungen aus dem Abgang von Finanzinstrumenten			
<b>35</b>	<b>Summe Einzahlungen aus der Finanzierungstätigkeit</b>	<b>0,00</b>	<b>0,00</b>	<b>0,00</b>
<b>361</b>	<b>Auszahlungen aus der Tilgung von Finanzschulden</b>	<b>0,00</b>	<b>0,00</b>	<b>0,00</b>
3611	Auszahlungen aus empfangenen Darlehen von öffentlichen Körperschaften und Rechtsträgern			

## Gesundheit (Gruppe 5)

MVAG	Mittelverwendungs- und aufbringungsgruppen (1. und 2. Ebene)	VA 2022	VA 2021	RA 2020
3612	Auszahlungen aus empfangenen Darlehen von Beteiligungen			
3613	Auszahlungen aus empfangenen Darlehen von Unternehmen und privaten Haushalten			
3614	Auszahlungen aus Finanzschulden			
3615	Auszahlung aus der Rückzahlung von Leasingverbindlichkeiten			
<b>363</b>	<b>Auszahlungen infolge eines Kapitaltausch bei derivativen Finanzinstrumenten mit Grundgeschäft</b>	<b>0,00</b>	<b>0,00</b>	<b>0,00</b>
3630	Auszahlungen infolge eines Kapitaltausch bei derivativen Finanzinstrumenten mit Grundgeschäft			
<b>365</b>	<b>Auszahlungen für den Erwerb von Finanzinstrumenten</b>	<b>0,00</b>	<b>0,00</b>	<b>0,00</b>
3650	Auszahlungen für den Erwerb von Finanzinstrumenten			
<b>36</b>	<b>Summe Auszahlungen aus der Finanzierungstätigkeit</b>	<b>0,00</b>	<b>0,00</b>	<b>0,00</b>
<b>SA4</b>	<b>Saldo (4) Geldfluss aus der Finanzierungstätigkeit (35 – 36)</b>	<b>0,00</b>	<b>0,00</b>	<b>0,00</b>
<b>SA5</b>	<b>Saldo (5) Geldfluss aus der voranschlagswirksamen Gebarung (Saldo 3 + Saldo 4)</b>	<b>-238.700,00</b>	<b>-228.400,00</b>	<b>-222.388,77</b>

## Straßen- und Wasserbau, Verkehr (Gruppe 6)

MVAG	Mittelverwendungs- und aufbringungsgruppen (1. und 2. Ebene)	VA 2022	VA 2021	RA 2020
<b>311</b>	<b>Einzahlungen aus der operativen Verwaltungstätigkeit</b>	<b>0,00</b>	<b>0,00</b>	<b>72.899,71</b>
3111	Einzahlungen aus eigenen Abgaben			
3112	Einzahlungen aus Ertragsanteilen			
3113	Einzahlungen aus Gebühren			
3114	Einzahlungen aus Leistungen			
3115	Einzahlungen aus Besitz und wirtschaftlicher Tätigkeit			
3116	Einzahlungen aus Veräußerung von geringwertigen Wirtschaftsgütern (GWG) und sonstige Einzahlungen			72.899,71
<b>312</b>	<b>Einzahlungen aus Transfers (ohne Kapitaltransfers)</b>	<b>110.700,00</b>	<b>101.800,00</b>	<b>72.041,00</b>
3121	Transferzahlungen von Trägern des öffentlichen Rechts	110.600,00	101.500,00	70.941,00
3122	Transferzahlungen von Beteiligungen			
3123	Transferzahlungen von Unternehmen (inkl. Finanzunternehmen)			
3124	Transferzahlungen von Haushalte und Organisationen ohne Erwerbscharakter	100,00	300,00	1.100,00
3125	Transferzahlungen vom Ausland			
3126	Investitions- und Tilgungszuschüsse zwischen Unternehmungen und Betrieben der Gebietskörperschaft und der Gebietskörperschaft			
<b>313</b>	<b>Einzahlungen aus Finanzerträgen</b>	<b>0,00</b>	<b>0,00</b>	<b>0,00</b>
3131	Einzahlungen aus Zinserträgen			
3133	Einzahlungen aus Gewinnentnahmen von marktbestimmten Betrieben			
3134	Sonstige Einzahlungen aus Finanzerträgen			
3135	Einzahlungen aus Dividenden/Gewinnausschüttungen			
<b>31</b>	<b>Summe Einzahlungen operative Gebarung</b>	<b>110.700,00</b>	<b>101.800,00</b>	<b>144.940,71</b>
<b>321</b>	<b>Auszahlungen aus Personalaufwand</b>	<b>0,00</b>	<b>0,00</b>	<b>0,00</b>
3211	Auszahlungen für Personalaufwand Bezüge, Nebengebühren, und Mehrleistungsvergütungen)			
3212	Auszahlungen für gesetzliche und freiwillige Sozialaufwendungen			
3213	Auszahlungen aus sonstigem Personalaufwand			
<b>322</b>	<b>Auszahlungen aus Sachaufwand (ohne Transferaufwand)</b>	<b>12.200,00</b>	<b>12.200,00</b>	<b>76.698,15</b>
3221	Auszahlungen für Gebrauchs- und Verbrauchsgüter, Handelswaren			
3222	Auszahlungen für Verwaltungs- und Betriebsaufwand			
3223	Auszahlungen für Leasing- und Mietaufwand			
3224	Auszahlungen für Instandhaltung	5.200,00	5.200,00	3.007,79
3225	Sonstige Auszahlungen aus Sachaufwand	7.000,00	7.000,00	73.690,36
<b>323</b>	<b>Auszahlungen aus Transfers (ohne Kapitaltransfers)</b>	<b>2.000,00</b>	<b>2.000,00</b>	<b>1.950,00</b>
3231	Transferzahlungen an Träger des öffentlichen Rechts	2.000,00	2.000,00	1.950,00
3232	Transferzahlungen an Beteiligungen			
3233	Transferzahlungen an Unternehmen (inkl. Finanzunternehmen)			

## Straßen- und Wasserbau, Verkehr (Gruppe 6)

MVAG	Mittelverwendungs- und aufbringungsgruppen (1. und 2. Ebene)	VA 2022	VA 2021	RA 2020
3234	Transferzahlungen an Haushalte und Organisationen ohne Erwerbscharakter			
3235	Transferzahlungen an das Ausland			
3236	Investitions- und Tilgungszuschüsse zwischen Unternehmungen und Betrieben der Gebietskörperschaft und der Gebietskörperschaft			
<b>324</b>	<b>Auszahlungen aus Finanzaufwand</b>	<b>1.600,00</b>	<b>2.100,00</b>	<b>2.147,03</b>
3241	Auszahlungen für Zinsaufwand, für Finanzierungsleasing, für Forderungskauf, für Finanzschulden und derivative Finanzinstrumente m	1.600,00	2.100,00	2.147,03
3242	Auszahlungen für Zinsen aus derivativen Finanzinstrumenten ohne Grundgeschäft			
3243	Auszahlung aus Gewinnentnahmen von marktbestimmten Betrieben			
3244	Sonstige Auszahlungen aus Finanzaufwendungen			
<b>32</b>	<b>Summe Auszahlungen operative Gebarung</b>	<b>15.800,00</b>	<b>16.300,00</b>	<b>80.795,18</b>
<b>SA1</b>	<b>Saldo (1) Geldfluss aus der Operativen Gebarung (31 – 32)</b>	<b>94.900,00</b>	<b>85.500,00</b>	<b>64.145,53</b>
<b>331</b>	<b>Einzahlungen aus der Investitionstätigkeit</b>	<b>0,00</b>	<b>0,00</b>	<b>0,00</b>
3311	Einzahlungen aus der Veräußerung von immateriellem Vermögen			
3312	Einzahlungen aus der Veräußerung von Grundstücken und Grundstückeinrichtungen			
3313	Einzahlungen aus der Veräußerung von Gebäuden und Bauten			
3314	Einzahlungen aus der Veräußerung von technischen Anlagen, Fahrzeuge und Maschinen			
3315	Einzahlungen aus der Veräußerung von Amts-, Betriebs- und Geschäftsausstattung			
3316	Einzahlungen aus der Veräußerung von Kulturgütern			
3317	Einzahlungen aus der Veräußerung von Beteiligungen			
<b>332</b>	<b>Einzahlungen aus der Rückzahlung von Darlehen sowie gewährten Vorschüssen</b>	<b>0,00</b>	<b>0,00</b>	<b>0,00</b>
3321	Einzahlungen aus Darlehen an Träger des öffentlichen Rechts			
3322	Einzahlungen aus Darlehen an Beteiligungen			
3323	Einzahlungen aus Darlehen an Unternehmen und Haushalte			
3325	Einzahlungen aus Vorschüssen und Anzahlungen			
<b>333</b>	<b>Einzahlungen aus Kapitaltransfers</b>	<b>0,00</b>	<b>0,00</b>	<b>0,00</b>
3331	Kapitaltransferzahlungen von Trägern des öffentlichen Rechts			
3332	Kapitaltransferzahlungen von Beteiligungen			
3333	Kapitaltransferzahlungen von Unternehmen			
3334	Kapitaltransferzahlungen von Haushalten und Organisationen ohne Erwerbscharakter			
3335	Kapitaltransferzahlungen vom Ausland			
<b>33</b>	<b>Summe Einzahlungen investive Gebarung</b>	<b>0,00</b>	<b>0,00</b>	<b>0,00</b>
<b>341</b>	<b>Auszahlungen aus der Investitionstätigkeit</b>	<b>110.000,00</b>	<b>116.000,00</b>	<b>74.504,14</b>
3411	Auszahlungen für den Erwerb von immateriellem Vermögen			
3412	Auszahlungen für den Erwerb von Grundstücken und Grundstückseinrichtungen	110.000,00	116.000,00	74.504,14

**Straßen- und Wasserbau, Verkehr (Gruppe 6)**

MVAG	Mittelverwendungs- und aufbringungsgruppen (1. und 2. Ebene)	VA 2022	VA 2021	RA 2020
3413	Auszahlungen für den Erwerb von Gebäuden und Bauten			
3414	Auszahlungen für den Erwerb von technischen Anlagen, Fahrzeuge und Maschinen			
3415	Auszahlungen für den Erwerb von Amts-, Betriebs- und Geschäftsausstattung			
3416	Auszahlungen für den Erwerb von Kulturgütern			
3417	Auszahlungen für den Erwerb von Beteiligungen			
<b>342</b>	<b>Auszahlungen von gewährten Darlehen sowie gewährten Vorschüssen</b>	<b>0,00</b>	<b>0,00</b>	<b>0,00</b>
3421	Auszahlung von Darlehen an Träger des öffentlichen Rechts			
3422	Auszahlung von Darlehen an Beteiligungen			
3423	Auszahlung von Darlehen an Unternehmen und Haushalte			
3425	Auszahlungen von Vorschüssen und Anzahlungen			
<b>343</b>	<b>Auszahlungen aus Kapitaltransfers</b>	<b>0,00</b>	<b>0,00</b>	<b>0,00</b>
3431	Kapitaltransferzahlungen an Träger des öffentlichen Rechts			
3432	Kapitaltransferzahlungen an Beteiligungen			
3433	Kapitaltransferzahlungen an Unternehmen (Finanzunternehmen)			
3434	Kapitaltransferzahlungen an Haushalte und Organisationen ohne Erwerbscharakter			
3435	Kapitaltransferzahlungen an das Ausland			
<b>34</b>	<b>Summe Auszahlungen investive Gebarung</b>	<b>110.000,00</b>	<b>116.000,00</b>	<b>74.504,14</b>
<b>SA2</b>	<b>Saldo (2) Geldfluss aus der Investiven Gebarung (33 – 34)</b>	<b>-110.000,00</b>	<b>-116.000,00</b>	<b>-74.504,14</b>
<b>SA3</b>	<b>Saldo (3) Nettofinanzierungssaldo (Saldo 1 + Saldo 2)</b>	<b>-15.100,00</b>	<b>-30.500,00</b>	<b>-10.358,61</b>
<b>351</b>	<b>Einzahlungen aus der Aufnahme von Finanzschulden</b>	<b>0,00</b>	<b>0,00</b>	<b>0,00</b>
3511	Einzahlungen aus empfangenen Darlehen von öffentlichen Körperschaften und Rechtsträgern			
3512	Einzahlungen aus empfangenen Darlehen von Beteiligungen			
3513	Einzahlungen aus empfangenen Darlehen von Unternehmen und privaten Haushalten			
3514	Einzahlungen aus Finanzschulden (Finanzunternehmen)			
<b>353</b>	<b>Einzahlungen infolge eines Kapitaltausch bei derivativen Finanzinstrumenten mit Grundgeschäft</b>	<b>0,00</b>	<b>0,00</b>	<b>0,00</b>
3530	Einzahlungen infolge eines Kapitaltausch bei derivativen Finanzinstrumenten mit Grundgeschäft			
<b>355</b>	<b>Einzahlungen aus dem Abgang von Finanzinstrumenten</b>	<b>0,00</b>	<b>0,00</b>	<b>0,00</b>
3550	Einzahlungen aus dem Abgang von Finanzinstrumenten			
<b>35</b>	<b>Summe Einzahlungen aus der Finanzierungstätigkeit</b>	<b>0,00</b>	<b>0,00</b>	<b>0,00</b>
<b>361</b>	<b>Auszahlungen aus der Tilgung von Finanzschulden</b>	<b>21.200,00</b>	<b>88.700,00</b>	<b>16.420,00</b>
3611	Auszahlungen aus empfangenen Darlehen von öffentlichen Körperschaften und Rechtsträgern			

**Straßen- und Wasserbau, Verkehr (Gruppe 6)**

<b>MVAG</b>	<b>Mittelverwendungs- und aufbringungsgruppen (1. und 2. Ebene)</b>	<b>VA 2022</b>	<b>VA 2021</b>	<b>RA 2020</b>
3612	Auszahlungen aus empfangenen Darlehen von Beteiligungen			
3613	Auszahlungen aus empfangenen Darlehen von Unternehmen und privaten Haushalten			
3614	Auszahlungen aus Finanzschulden	21.200,00	88.700,00	16.420,00
3615	Auszahlung aus der Rückzahlung von Leasingverbindlichkeiten			
<b>363</b>	<b>Auszahlungen infolge eines Kapitaltausch bei derivativen Finanzinstrumenten mit Grundgeschäft</b>	<b>0,00</b>	<b>0,00</b>	<b>0,00</b>
3630	Auszahlungen infolge eines Kapitaltausch bei derivativen Finanzinstrumenten mit Grundgeschäft			
<b>365</b>	<b>Auszahlungen für den Erwerb von Finanzinstrumenten</b>	<b>0,00</b>	<b>0,00</b>	<b>0,00</b>
3650	Auszahlungen für den Erwerb von Finanzinstrumenten			
<b>36</b>	<b>Summe Auszahlungen aus der Finanzierungstätigkeit</b>	<b>21.200,00</b>	<b>88.700,00</b>	<b>16.420,00</b>
<b>SA4</b>	<b>Saldo (4) Geldfluss aus der Finanzierungstätigkeit (35 – 36)</b>	<b>-21.200,00</b>	<b>-88.700,00</b>	<b>-16.420,00</b>
<b>SA5</b>	<b>Saldo (5) Geldfluss aus der voranschlagswirksamen Gebarung (Saldo 3 + Saldo 4)</b>	<b>-36.300,00</b>	<b>-119.200,00</b>	<b>-26.778,61</b>

## Wirtschaftsförderung (Gruppe 7)

MVAG	Mittelverwendungs- und aufbringungsgruppen (1. und 2. Ebene)	VA 2022	VA 2021	RA 2020
<b>311</b>	<b>Einzahlungen aus der operativen Verwaltungstätigkeit</b>	<b>0,00</b>	<b>0,00</b>	<b>18.528,89</b>
3111	Einzahlungen aus eigenen Abgaben			
3112	Einzahlungen aus Ertragsanteilen			
3113	Einzahlungen aus Gebühren			
3114	Einzahlungen aus Leistungen			
3115	Einzahlungen aus Besitz und wirtschaftlicher Tätigkeit			
3116	Einzahlungen aus Veräußerung von geringwertigen Wirtschaftsgütern (GWG) und sonstige Einzahlungen			18.528,89
<b>312</b>	<b>Einzahlungen aus Transfers (ohne Kapitaltransfers)</b>	<b>3.400,00</b>	<b>3.400,00</b>	<b>3.375,00</b>
3121	Transferzahlungen von Trägern des öffentlichen Rechts	3.400,00	3.400,00	3.375,00
3122	Transferzahlungen von Beteiligungen			
3123	Transferzahlungen von Unternehmen (inkl. Finanzunternehmen)			
3124	Transferzahlungen von Haushalte und Organisationen ohne Erwerbscharakter			
3125	Transferzahlungen vom Ausland			
3126	Investitions- und Tilgungszuschüsse zwischen Unternehmungen und Betrieben der Gebietskörperschaft und der Gebietskörperschaft			
<b>313</b>	<b>Einzahlungen aus Finanzerträgen</b>	<b>0,00</b>	<b>0,00</b>	<b>0,00</b>
3131	Einzahlungen aus Zinserträgen			
3133	Einzahlungen aus Gewinnentnahmen von marktbestimmten Betrieben			
3134	Sonstige Einzahlungen aus Finanzerträgen			
3135	Einzahlungen aus Dividenden/Gewinnausschüttungen			
<b>31</b>	<b>Summe Einzahlungen operative Gebarung</b>	<b>3.400,00</b>	<b>3.400,00</b>	<b>21.903,89</b>
<b>321</b>	<b>Auszahlungen aus Personalaufwand</b>	<b>0,00</b>	<b>0,00</b>	<b>0,00</b>
3211	Auszahlungen für Personalaufwand Bezüge, Nebengebühren, und Mehrleistungsvergütungen)			
3212	Auszahlungen für gesetzliche und freiwillige Sozialaufwendungen			
3213	Auszahlungen aus sonstigem Personalaufwand			
<b>322</b>	<b>Auszahlungen aus Sachaufwand (ohne Transferaufwand)</b>	<b>0,00</b>	<b>10.000,00</b>	<b>18.528,89</b>
3221	Auszahlungen für Gebrauchs- und Verbrauchsgüter, Handelswaren			
3222	Auszahlungen für Verwaltungs- und Betriebsaufwand			
3223	Auszahlungen für Leasing- und Mietaufwand			
3224	Auszahlungen für Instandhaltung		10.000,00	
3225	Sonstige Auszahlungen aus Sachaufwand			18.528,89
<b>323</b>	<b>Auszahlungen aus Transfers (ohne Kapitaltransfers)</b>	<b>0,00</b>	<b>0,00</b>	<b>0,00</b>
3231	Transferzahlungen an Träger des öffentlichen Rechts			
3232	Transferzahlungen an Beteiligungen			
3233	Transferzahlungen an Unternehmen (inkl. Finanzunternehmen)			

## Wirtschaftsförderung (Gruppe 7)

MVAG	Mittelverwendungs- und aufbringungsgruppen (1. und 2. Ebene)	VA 2022	VA 2021	RA 2020
3234	Transferzahlungen an Haushalte und Organisationen ohne Erwerbscharakter			
3235	Transferzahlungen an das Ausland			
3236	Investitions- und Tilgungszuschüsse zwischen Unternehmungen und Betrieben der Gebietskörperschaft und der Gebietskörperschaft			
<b>324</b>	<b>Auszahlungen aus Finanzaufwand</b>	<b>0,00</b>	<b>0,00</b>	<b>0,00</b>
3241	Auszahlungen für Zinsaufwand, für Finanzierungsleasing, für Forderungskauf, für Finanzschulden und derivative Finanzinstrumente m			
3242	Auszahlungen für Zinsen aus derivativen Finanzinstrumenten ohne Grundgeschäft			
3243	Auszahlung aus Gewinnentnahmen von marktbestimmten Betrieben			
3244	Sonstige Auszahlungen aus Finanzaufwendungen			
<b>32</b>	<b>Summe Auszahlungen operative Gebarung</b>	<b>0,00</b>	<b>10.000,00</b>	<b>18.528,89</b>
<b>SA1</b>	<b>Saldo (1) Geldfluss aus der Operativen Gebarung (31 – 32)</b>	<b>3.400,00</b>	<b>-6.600,00</b>	<b>3.375,00</b>
<b>331</b>	<b>Einzahlungen aus der Investitionstätigkeit</b>	<b>0,00</b>	<b>0,00</b>	<b>0,00</b>
3311	Einzahlungen aus der Veräußerung von immateriellem Vermögen			
3312	Einzahlungen aus der Veräußerung von Grundstücken und Grundstückeinrichtungen			
3313	Einzahlungen aus der Veräußerung von Gebäuden und Bauten			
3314	Einzahlungen aus der Veräußerung von technischen Anlagen, Fahrzeuge und Maschinen			
3315	Einzahlungen aus der Veräußerung von Amts-, Betriebs- und Geschäftsausstattung			
3316	Einzahlungen aus der Veräußerung von Kulturgütern			
3317	Einzahlungen aus der Veräußerung von Beteiligungen			
<b>332</b>	<b>Einzahlungen aus der Rückzahlung von Darlehen sowie gewährten Vorschüssen</b>	<b>0,00</b>	<b>0,00</b>	<b>0,00</b>
3321	Einzahlungen aus Darlehen an Träger des öffentlichen Rechts			
3322	Einzahlungen aus Darlehen an Beteiligungen			
3323	Einzahlungen aus Darlehen an Unternehmen und Haushalte			
3325	Einzahlungen aus Vorschüssen und Anzahlungen			
<b>333</b>	<b>Einzahlungen aus Kapitaltransfers</b>	<b>11.600,00</b>	<b>18.100,00</b>	<b>23.202,56</b>
3331	Kapitaltransferzahlungen von Trägern des öffentlichen Rechts	3.400,00	8.400,00	3.375,00
3332	Kapitaltransferzahlungen von Beteiligungen			
3333	Kapitaltransferzahlungen von Unternehmen			
3334	Kapitaltransferzahlungen von Haushalten und Organisationen ohne Erwerbscharakter	8.200,00	9.700,00	19.827,56
3335	Kapitaltransferzahlungen vom Ausland			
<b>33</b>	<b>Summe Einzahlungen investive Gebarung</b>	<b>11.600,00</b>	<b>18.100,00</b>	<b>23.202,56</b>
<b>341</b>	<b>Auszahlungen aus der Investitionstätigkeit</b>	<b>15.000,00</b>	<b>13.500,00</b>	<b>22.143,73</b>
3411	Auszahlungen für den Erwerb von immateriellem Vermögen			
3412	Auszahlungen für den Erwerb von Grundstücken und Grundstückseinrichtungen	15.000,00	13.500,00	22.143,73



## Wirtschaftsförderung (Gruppe 7)

MVAG	Mittelverwendungs- und aufbringungsgruppen (1. und 2. Ebene)	VA 2022	VA 2021	RA 2020
3413	Auszahlungen für den Erwerb von Gebäuden und Bauten			
3414	Auszahlungen für den Erwerb von technischen Anlagen, Fahrzeuge und Maschinen			
3415	Auszahlungen für den Erwerb von Amts-, Betriebs- und Geschäftsausstattung			
3416	Auszahlungen für den Erwerb von Kulturgütern			
3417	Auszahlungen für den Erwerb von Beteiligungen			
<b>342</b>	<b>Auszahlungen von gewährten Darlehen sowie gewährten Vorschüssen</b>	<b>0,00</b>	<b>0,00</b>	<b>0,00</b>
3421	Auszahlung von Darlehen an Träger des öffentlichen Rechts			
3422	Auszahlung von Darlehen an Beteiligungen			
3423	Auszahlung von Darlehen an Unternehmen und Haushalte			
3425	Auszahlungen von Vorschüssen und Anzahlungen			
<b>343</b>	<b>Auszahlungen aus Kapitaltransfers</b>	<b>0,00</b>	<b>0,00</b>	<b>0,00</b>
3431	Kapitaltransferzahlungen an Träger des öffentlichen Rechts			
3432	Kapitaltransferzahlungen an Beteiligungen			
3433	Kapitaltransferzahlungen an Unternehmen (Finanzunternehmen)			
3434	Kapitaltransferzahlungen an Haushalte und Organisationen ohne Erwerbscharakter			
3435	Kapitaltransferzahlungen an das Ausland			
<b>34</b>	<b>Summe Auszahlungen investive Gebarung</b>	<b>15.000,00</b>	<b>13.500,00</b>	<b>22.143,73</b>
<b>SA2</b>	<b>Saldo (2) Geldfluss aus der Investiven Gebarung (33 – 34)</b>	<b>-3.400,00</b>	<b>4.600,00</b>	<b>1.058,83</b>
<b>SA3</b>	<b>Saldo (3) Nettofinanzierungssaldo (Saldo 1 + Saldo 2)</b>	<b>0,00</b>	<b>-2.000,00</b>	<b>4.433,83</b>
<b>351</b>	<b>Einzahlungen aus der Aufnahme von Finanzschulden</b>	<b>0,00</b>	<b>0,00</b>	<b>0,00</b>
3511	Einzahlungen aus empfangenen Darlehen von öffentlichen Körperschaften und Rechtsträgern			
3512	Einzahlungen aus empfangenen Darlehen von Beteiligungen			
3513	Einzahlungen aus empfangenen Darlehen von Unternehmen und privaten Haushalten			
3514	Einzahlungen aus Finanzschulden (Finanzunternehmen)			
<b>353</b>	<b>Einzahlungen infolge eines Kapitaltausch bei derivativen Finanzinstrumenten mit Grundgeschäft</b>	<b>0,00</b>	<b>0,00</b>	<b>0,00</b>
3530	Einzahlungen infolge eines Kapitaltausch bei derivativen Finanzinstrumenten mit Grundgeschäft			
<b>355</b>	<b>Einzahlungen aus dem Abgang von Finanzinstrumenten</b>	<b>0,00</b>	<b>0,00</b>	<b>0,00</b>
3550	Einzahlungen aus dem Abgang von Finanzinstrumenten			
<b>35</b>	<b>Summe Einzahlungen aus der Finanzierungstätigkeit</b>	<b>0,00</b>	<b>0,00</b>	<b>0,00</b>
<b>361</b>	<b>Auszahlungen aus der Tilgung von Finanzschulden</b>	<b>0,00</b>	<b>0,00</b>	<b>0,00</b>
3611	Auszahlungen aus empfangenen Darlehen von öffentlichen Körperschaften und Rechtsträgern			

**Wirtschaftsförderung (Gruppe 7)**

MVAG	Mittelverwendungs- und aufbringungsgruppen (1. und 2. Ebene)	VA 2022	VA 2021	RA 2020
3612	Auszahlungen aus empfangenen Darlehen von Beteiligungen			
3613	Auszahlungen aus empfangenen Darlehen von Unternehmen und privaten Haushalten			
3614	Auszahlungen aus Finanzschulden			
3615	Auszahlung aus der Rückzahlung von Leasingverbindlichkeiten			
<b>363</b>	<b>Auszahlungen infolge eines Kapitaltausch bei derivativen Finanzinstrumenten mit Grundgeschäft</b>	<b>0,00</b>	<b>0,00</b>	<b>0,00</b>
3630	Auszahlungen infolge eines Kapitaltausch bei derivativen Finanzinstrumenten mit Grundgeschäft			
<b>365</b>	<b>Auszahlungen für den Erwerb von Finanzinstrumenten</b>	<b>0,00</b>	<b>0,00</b>	<b>0,00</b>
3650	Auszahlungen für den Erwerb von Finanzinstrumenten			
<b>36</b>	<b>Summe Auszahlungen aus der Finanzierungstätigkeit</b>	<b>0,00</b>	<b>0,00</b>	<b>0,00</b>
<b>SA4</b>	<b>Saldo (4) Geldfluss aus der Finanzierungstätigkeit (35 – 36)</b>	<b>0,00</b>	<b>0,00</b>	<b>0,00</b>
<b>SA5</b>	<b>Saldo (5) Geldfluss aus der voranschlagswirksamen Gebarung (Saldo 3 + Saldo 4)</b>	<b>0,00</b>	<b>-2.000,00</b>	<b>4.433,83</b>

## Dienstleistungen (Gruppe 8)

MVAG	Mittelverwendungs- und aufbringungsgruppen (1. und 2. Ebene)	VA 2022	VA 2021	RA 2020
<b>311</b>	<b>Einzahlungen aus der operativen Verwaltungstätigkeit</b>	<b>390.400,00</b>	<b>768.400,00</b>	<b>961.851,53</b>
3111	Einzahlungen aus eigenen Abgaben			
3112	Einzahlungen aus Ertragsanteilen			
3113	Einzahlungen aus Gebühren	266.700,00	272.600,00	279.775,86
3114	Einzahlungen aus Leistungen	19.800,00	30.000,00	28.169,05
3115	Einzahlungen aus Besitz und wirtschaftlicher Tätigkeit	25.400,00	222.700,00	21.523,32
3116	Einzahlungen aus Veräußerung von geringwertigen Wirtschaftsgütern (GWG) und sonstige Einzahlungen	78.500,00	243.100,00	632.383,30
<b>312</b>	<b>Einzahlungen aus Transfers (ohne Kapitaltransfers)</b>	<b>94.300,00</b>	<b>117.500,00</b>	<b>218.225,50</b>
3121	Transferzahlungen von Trägern des öffentlichen Rechts	45.900,00	62.000,00	171.440,82
3122	Transferzahlungen von Beteiligungen			
3123	Transferzahlungen von Unternehmen (inkl. Finanzunternehmen)	48.400,00	46.600,00	46.784,68
3124	Transferzahlungen von Haushalte und Organisationen ohne Erwerbscharakter			
3125	Transferzahlungen vom Ausland		8.900,00	
3126	Investitions- und Tilgungszuschüsse zwischen Unternehmungen und Betrieben der Gebietskörperschaft und der Gebietskörperschaft			
<b>313</b>	<b>Einzahlungen aus Finanzerträgen</b>	<b>0,00</b>	<b>0,00</b>	<b>0,00</b>
3131	Einzahlungen aus Zinserträgen			
3133	Einzahlungen aus Gewinnentnahmen von marktbestimmten Betrieben			
3134	Sonstige Einzahlungen aus Finanzerträgen			
3135	Einzahlungen aus Dividenden/Gewinnausschüttungen			
<b>31</b>	<b>Summe Einzahlungen operative Gebarung</b>	<b>484.700,00</b>	<b>885.900,00</b>	<b>1.180.077,03</b>
<b>321</b>	<b>Auszahlungen aus Personalaufwand</b>	<b>134.700,00</b>	<b>138.400,00</b>	<b>131.371,37</b>
3211	Auszahlungen für Personalaufwand Bezüge, Nebengebühren, und Mehrleistungsvergütungen)	102.900,00	101.800,00	100.910,98
3212	Auszahlungen für gesetzliche und freiwillige Sozialaufwendungen	31.800,00	36.600,00	30.460,39
3213	Auszahlungen aus sonstigem Personalaufwand			
<b>322</b>	<b>Auszahlungen aus Sachaufwand (ohne Transferaufwand)</b>	<b>177.200,00</b>	<b>275.400,00</b>	<b>732.502,51</b>
3221	Auszahlungen für Gebrauchs- und Verbrauchsgüter, Handelswaren	43.700,00	112.700,00	62.023,14
3222	Auszahlungen für Verwaltungs- und Betriebsaufwand	30.100,00	26.700,00	19.373,59
3223	Auszahlungen für Leasing- und Mietaufwand			
3224	Auszahlungen für Instandhaltung	38.600,00	51.100,00	23.901,42
3225	Sonstige Auszahlungen aus Sachaufwand	64.800,00	84.900,00	627.204,36
<b>323</b>	<b>Auszahlungen aus Transfers (ohne Kapitaltransfers)</b>	<b>113.500,00</b>	<b>104.400,00</b>	<b>132.305,74</b>
3231	Transferzahlungen an Träger des öffentlichen Rechts	113.500,00	104.400,00	132.305,74
3232	Transferzahlungen an Beteiligungen			
3233	Transferzahlungen an Unternehmen (inkl. Finanzunternehmen)			

## Dienstleistungen (Gruppe 8)

MVAG	Mittelverwendungs- und aufbringungsgruppen (1. und 2. Ebene)	VA 2022	VA 2021	RA 2020
3234	Transferzahlungen an Haushalte und Organisationen ohne Erwerbscharakter			
3235	Transferzahlungen an das Ausland			
3236	Investitions- und Tilgungszuschüsse zwischen Unternehmungen und Betrieben der Gebietskörperschaft und der Gebietskörperschaft			
<b>324</b>	<b>Auszahlungen aus Finanzaufwand</b>	<b>7.700,00</b>	<b>9.300,00</b>	<b>9.080,32</b>
3241	Auszahlungen für Zinsaufwand, für Finanzierungsleasing, für Forderungskauf, für Finanzschulden und derivative Finanzinstrumente m	7.700,00	9.300,00	9.080,32
3242	Auszahlungen für Zinsen aus derivativen Finanzinstrumenten ohne Grundgeschäft			
3243	Auszahlung aus Gewinnentnahmen von marktbestimmten Betrieben			
3244	Sonstige Auszahlungen aus Finanzaufwendungen			
<b>32</b>	<b>Summe Auszahlungen operative Gebarung</b>	<b>433.100,00</b>	<b>527.500,00</b>	<b>1.005.259,94</b>
<b>SA1</b>	<b>Saldo (1) Geldfluss aus der Operativen Gebarung (31 – 32)</b>	<b>51.600,00</b>	<b>358.400,00</b>	<b>174.817,09</b>
<b>331</b>	<b>Einzahlungen aus der Investitionstätigkeit</b>	<b>0,00</b>	<b>214.800,00</b>	<b>45.608,76</b>
3311	Einzahlungen aus der Veräußerung von immateriellem Vermögen			
3312	Einzahlungen aus der Veräußerung von Grundstücken und Grundstückeinrichtungen		214.800,00	43.908,76
3313	Einzahlungen aus der Veräußerung von Gebäuden und Bauten			
3314	Einzahlungen aus der Veräußerung von technischen Anlagen, Fahrzeuge und Maschinen			1.700,00
3315	Einzahlungen aus der Veräußerung von Amts-, Betriebs- und Geschäftsausstattung			
3316	Einzahlungen aus der Veräußerung von Kulturgütern			
3317	Einzahlungen aus der Veräußerung von Beteiligungen			
<b>332</b>	<b>Einzahlungen aus der Rückzahlung von Darlehen sowie gewährten Vorschüssen</b>	<b>0,00</b>	<b>0,00</b>	<b>0,00</b>
3321	Einzahlungen aus Darlehen an Träger des öffentlichen Rechts			
3322	Einzahlungen aus Darlehen an Beteiligungen			
3323	Einzahlungen aus Darlehen an Unternehmen und Haushalte			
3325	Einzahlungen aus Vorschüssen und Anzahlungen			
<b>333</b>	<b>Einzahlungen aus Kapitaltransfers</b>	<b>71.200,00</b>	<b>250.200,00</b>	<b>247.959,72</b>
3331	Kapitaltransferzahlungen von Trägern des öffentlichen Rechts	47.200,00	170.500,00	203.412,50
3332	Kapitaltransferzahlungen von Beteiligungen			
3333	Kapitaltransferzahlungen von Unternehmen			21.600,00
3334	Kapitaltransferzahlungen von Haushalten und Organisationen ohne Erwerbscharakter	24.000,00	13.500,00	10.239,49
3335	Kapitaltransferzahlungen vom Ausland		66.200,00	12.707,73
<b>33</b>	<b>Summe Einzahlungen investive Gebarung</b>	<b>71.200,00</b>	<b>465.000,00</b>	<b>293.568,48</b>
<b>341</b>	<b>Auszahlungen aus der Investitionstätigkeit</b>	<b>13.800,00</b>	<b>789.500,00</b>	<b>790.286,68</b>
3411	Auszahlungen für den Erwerb von immateriellem Vermögen		63.200,00	27.538,99
3412	Auszahlungen für den Erwerb von Grundstücken und Grundstückseinrichtungen	12.000,00	486.000,00	313.958,85

## Dienstleistungen (Gruppe 8)

MVAG	Mittelverwendungs- und aufbringungsgruppen (1. und 2. Ebene)	VA 2022	VA 2021	RA 2020
3413	Auszahlungen für den Erwerb von Gebäuden und Bauten		150.600,00	337.948,86
3414	Auszahlungen für den Erwerb von technischen Anlagen, Fahrzeuge und Maschinen	1.000,00	800,00	24.360,00
3415	Auszahlungen für den Erwerb von Amts-, Betriebs- und Geschäftsausstattung	800,00	88.900,00	86.479,98
3416	Auszahlungen für den Erwerb von Kulturgütern			
3417	Auszahlungen für den Erwerb von Beteiligungen			
<b>342</b>	<b>Auszahlungen von gewährten Darlehen sowie gewährten Vorschüssen</b>	<b>0,00</b>	<b>0,00</b>	<b>0,00</b>
3421	Auszahlung von Darlehen an Träger des öffentlichen Rechts			
3422	Auszahlung von Darlehen an Beteiligungen			
3423	Auszahlung von Darlehen an Unternehmen und Haushalte			
3425	Auszahlungen von Vorschüssen und Anzahlungen			
<b>343</b>	<b>Auszahlungen aus Kapitaltransfers</b>	<b>0,00</b>	<b>0,00</b>	<b>0,00</b>
3431	Kapitaltransferzahlungen an Träger des öffentlichen Rechts			
3432	Kapitaltransferzahlungen an Beteiligungen			
3433	Kapitaltransferzahlungen an Unternehmen (Finanzunternehmen)			
3434	Kapitaltransferzahlungen an Haushalte und Organisationen ohne Erwerbscharakter			
3435	Kapitaltransferzahlungen an das Ausland			
<b>34</b>	<b>Summe Auszahlungen investive Gebarung</b>	<b>13.800,00</b>	<b>789.500,00</b>	<b>790.286,68</b>
<b>SA2</b>	<b>Saldo (2) Geldfluss aus der Investiven Gebarung (33 – 34)</b>	<b>57.400,00</b>	<b>-324.500,00</b>	<b>-496.718,20</b>
<b>SA3</b>	<b>Saldo (3) Nettofinanzierungssaldo (Saldo 1 + Saldo 2)</b>	<b>109.000,00</b>	<b>33.900,00</b>	<b>-321.901,11</b>
<b>351</b>	<b>Einzahlungen aus der Aufnahme von Finanzschulden</b>	<b>0,00</b>	<b>493.500,00</b>	<b>0,00</b>
3511	Einzahlungen aus empfangenen Darlehen von öffentlichen Körperschaften und Rechtsträgern			
3512	Einzahlungen aus empfangenen Darlehen von Beteiligungen			
3513	Einzahlungen aus empfangenen Darlehen von Unternehmen und privaten Haushalten			
3514	Einzahlungen aus Finanzschulden (Finanzunternehmen)		493.500,00	
<b>353</b>	<b>Einzahlungen infolge eines Kapitaltausch bei derivativen Finanzinstrumenten mit Grundgeschäft</b>	<b>0,00</b>	<b>0,00</b>	<b>0,00</b>
3530	Einzahlungen infolge eines Kapitaltausch bei derivativen Finanzinstrumenten mit Grundgeschäft			
<b>355</b>	<b>Einzahlungen aus dem Abgang von Finanzinstrumenten</b>	<b>0,00</b>	<b>0,00</b>	<b>0,00</b>
3550	Einzahlungen aus dem Abgang von Finanzinstrumenten			
<b>35</b>	<b>Summe Einzahlungen aus der Finanzierungstätigkeit</b>	<b>0,00</b>	<b>493.500,00</b>	<b>0,00</b>
<b>361</b>	<b>Auszahlungen aus der Tilgung von Finanzschulden</b>	<b>111.500,00</b>	<b>472.200,00</b>	<b>81.418,01</b>
3611	Auszahlungen aus empfangenen Darlehen von öffentlichen Körperschaften und Rechtsträgern	7.800,00	7.700,00	10.922,84

**Dienstleistungen (Gruppe 8)**

MVAG	Mittelverwendungs- und aufbringungsgruppen (1. und 2. Ebene)	VA 2022	VA 2021	RA 2020
3612	Auszahlungen aus empfangenen Darlehen von Beteiligungen			
3613	Auszahlungen aus empfangenen Darlehen von Unternehmen und privaten Haushalten			
3614	Auszahlungen aus Finanzschulden	103.700,00	464.500,00	70.495,17
3615	Auszahlung aus der Rückzahlung von Leasingverbindlichkeiten			
<b>363</b>	<b>Auszahlungen infolge eines Kapitaltausch bei derivativen Finanzinstrumenten mit Grundgeschäft</b>	<b>0,00</b>	<b>0,00</b>	<b>0,00</b>
3630	Auszahlungen infolge eines Kapitaltausch bei derivativen Finanzinstrumenten mit Grundgeschäft			
<b>365</b>	<b>Auszahlungen für den Erwerb von Finanzinstrumenten</b>	<b>0,00</b>	<b>0,00</b>	<b>0,00</b>
3650	Auszahlungen für den Erwerb von Finanzinstrumenten			
<b>36</b>	<b>Summe Auszahlungen aus der Finanzierungstätigkeit</b>	<b>111.500,00</b>	<b>472.200,00</b>	<b>81.418,01</b>
<b>SA4</b>	<b>Saldo (4) Geldfluss aus der Finanzierungstätigkeit (35 – 36)</b>	<b>-111.500,00</b>	<b>21.300,00</b>	<b>-81.418,01</b>
<b>SA5</b>	<b>Saldo (5) Geldfluss aus der voranschlagswirksamen Gebarung (Saldo 3 + Saldo 4)</b>	<b>-2.500,00</b>	<b>55.200,00</b>	<b>-403.319,12</b>

## Finanzwirtschaft (Gruppe 9)

MVAG	Mittelverwendungs- und aufbringungsgruppen (1. und 2. Ebene)	VA 2022	VA 2021	RA 2020
<b>311</b>	<b>Einzahlungen aus der operativen Verwaltungstätigkeit</b>	<b>976.400,00</b>	<b>1.028.300,00</b>	<b>902.361,70</b>
3111	Einzahlungen aus eigenen Abgaben	177.400,00	270.300,00	216.607,52
3112	Einzahlungen aus Ertragsanteilen	796.000,00	758.000,00	678.024,62
3113	Einzahlungen aus Gebühren			
3114	Einzahlungen aus Leistungen			
3115	Einzahlungen aus Besitz und wirtschaftlicher Tätigkeit			
3116	Einzahlungen aus Veräußerung von geringwertigen Wirtschaftsgütern (GWG) und sonstige Einzahlungen	3.000,00		7.729,56
<b>312</b>	<b>Einzahlungen aus Transfers (ohne Kapitaltransfers)</b>	<b>106.000,00</b>	<b>159.100,00</b>	<b>96.430,90</b>
3121	Transferzahlungen von Trägern des öffentlichen Rechts	105.100,00	158.200,00	95.443,40
3122	Transferzahlungen von Beteiligungen			
3123	Transferzahlungen von Unternehmen (inkl. Finanzunternehmen)			
3124	Transferzahlungen von Haushalte und Organisationen ohne Erwerbscharakter	900,00	900,00	987,50
3125	Transferzahlungen vom Ausland			
3126	Investitions- und Tilgungszuschüsse zwischen Unternehmungen und Betrieben der Gebietskörperschaft und der Gebietskörperschaft			
<b>313</b>	<b>Einzahlungen aus Finanzerträgen</b>	<b>200,00</b>	<b>400,00</b>	<b>335,37</b>
3131	Einzahlungen aus Zinserträgen	200,00	400,00	335,37
3133	Einzahlungen aus Gewinnentnahmen von marktbestimmten Betrieben			
3134	Sonstige Einzahlungen aus Finanzerträgen			
3135	Einzahlungen aus Dividenden/Gewinnausschüttungen			
<b>31</b>	<b>Summe Einzahlungen operative Gebarung</b>	<b>1.082.600,00</b>	<b>1.187.800,00</b>	<b>999.127,97</b>
<b>321</b>	<b>Auszahlungen aus Personalaufwand</b>	<b>0,00</b>	<b>0,00</b>	<b>0,00</b>
3211	Auszahlungen für Personalaufwand Bezüge, Nebengebühren, und Mehrleistungsvergütungen)			
3212	Auszahlungen für gesetzliche und freiwillige Sozialaufwendungen			
3213	Auszahlungen aus sonstigem Personalaufwand			
<b>322</b>	<b>Auszahlungen aus Sachaufwand (ohne Transferaufwand)</b>	<b>9.600,00</b>	<b>179.100,00</b>	<b>118,85</b>
3221	Auszahlungen für Gebrauchs- und Verbrauchsgüter, Handelswaren			
3222	Auszahlungen für Verwaltungs- und Betriebsaufwand			
3223	Auszahlungen für Leasing- und Mietaufwand			
3224	Auszahlungen für Instandhaltung			
3225	Sonstige Auszahlungen aus Sachaufwand	9.600,00	179.100,00	118,85
<b>323</b>	<b>Auszahlungen aus Transfers (ohne Kapitaltransfers)</b>	<b>0,00</b>	<b>0,00</b>	<b>0,00</b>
3231	Transferzahlungen an Träger des öffentlichen Rechts			
3232	Transferzahlungen an Beteiligungen			
3233	Transferzahlungen an Unternehmen (inkl. Finanzunternehmen)			

## Finanzwirtschaft (Gruppe 9)

MVAG	Mittelverwendungs- und aufbringungsgruppen (1. und 2. Ebene)	VA 2022	VA 2021	RA 2020
3234	Transferzahlungen an Haushalte und Organisationen ohne Erwerbscharakter			
3235	Transferzahlungen an das Ausland			
3236	Investitions- und Tilgungszuschüsse zwischen Unternehmungen und Betrieben der Gebietskörperschaft und der Gebietskörperschaft			
<b>324</b>	<b>Auszahlungen aus Finanzaufwand</b>	<b>2.300,00</b>	<b>2.300,00</b>	<b>2.213,97</b>
3241	Auszahlungen für Zinsaufwand, für Finanzierungsleasing, für Forderungskauf, für Finanzschulden und derivative Finanzinstrumente m	100,00	100,00	
3242	Auszahlungen für Zinsen aus derivativen Finanzinstrumenten ohne Grundgeschäft			
3243	Auszahlung aus Gewinnentnahmen von marktbestimmten Betrieben			
3244	Sonstige Auszahlungen aus Finanzaufwendungen	2.200,00	2.200,00	2.213,97
<b>32</b>	<b>Summe Auszahlungen operative Gebarung</b>	<b>11.900,00</b>	<b>181.400,00</b>	<b>2.332,82</b>
<b>SA1</b>	<b>Saldo (1) Geldfluss aus der Operativen Gebarung (31 – 32)</b>	<b>1.070.700,00</b>	<b>1.006.400,00</b>	<b>996.795,15</b>
<b>331</b>	<b>Einzahlungen aus der Investitionstätigkeit</b>	<b>0,00</b>	<b>0,00</b>	<b>0,00</b>
3311	Einzahlungen aus der Veräußerung von immateriellem Vermögen			
3312	Einzahlungen aus der Veräußerung von Grundstücken und Grundstückeinrichtungen			
3313	Einzahlungen aus der Veräußerung von Gebäuden und Bauten			
3314	Einzahlungen aus der Veräußerung von technischen Anlagen, Fahrzeuge und Maschinen			
3315	Einzahlungen aus der Veräußerung von Amts-, Betriebs- und Geschäftsausstattung			
3316	Einzahlungen aus der Veräußerung von Kulturgütern			
3317	Einzahlungen aus der Veräußerung von Beteiligungen			
<b>332</b>	<b>Einzahlungen aus der Rückzahlung von Darlehen sowie gewährten Vorschüssen</b>	<b>0,00</b>	<b>0,00</b>	<b>0,00</b>
3321	Einzahlungen aus Darlehen an Träger des öffentlichen Rechts			
3322	Einzahlungen aus Darlehen an Beteiligungen			
3323	Einzahlungen aus Darlehen an Unternehmen und Haushalte			
3325	Einzahlungen aus Vorschüssen und Anzahlungen			
<b>333</b>	<b>Einzahlungen aus Kapitaltransfers</b>	<b>0,00</b>	<b>0,00</b>	<b>0,00</b>
3331	Kapitaltransferzahlungen von Trägern des öffentlichen Rechts			
3332	Kapitaltransferzahlungen von Beteiligungen			
3333	Kapitaltransferzahlungen von Unternehmen			
3334	Kapitaltransferzahlungen von Haushalten und Organisationen ohne Erwerbscharakter			
3335	Kapitaltransferzahlungen vom Ausland			
<b>33</b>	<b>Summe Einzahlungen investive Gebarung</b>	<b>0,00</b>	<b>0,00</b>	<b>0,00</b>
<b>341</b>	<b>Auszahlungen aus der Investitionstätigkeit</b>	<b>15.000,00</b>	<b>10.000,00</b>	<b>0,00</b>
3411	Auszahlungen für den Erwerb von immateriellem Vermögen			
3412	Auszahlungen für den Erwerb von Grundstücken und Grundstückseinrichtungen			



## Finanzwirtschaft (Gruppe 9)

MVAG	Mittelverwendungs- und aufbringungsgruppen (1. und 2. Ebene)	VA 2022	VA 2021	RA 2020
3413	Auszahlungen für den Erwerb von Gebäuden und Bauten			
3414	Auszahlungen für den Erwerb von technischen Anlagen, Fahrzeuge und Maschinen			
3415	Auszahlungen für den Erwerb von Amts-, Betriebs- und Geschäftsausstattung			
3416	Auszahlungen für den Erwerb von Kulturgütern			
3417	Auszahlungen für den Erwerb von Beteiligungen	15.000,00	10.000,00	
<b>342</b>	<b>Auszahlungen von gewährten Darlehen sowie gewährten Vorschüssen</b>	<b>0,00</b>	<b>0,00</b>	<b>0,00</b>
3421	Auszahlung von Darlehen an Träger des öffentlichen Rechts			
3422	Auszahlung von Darlehen an Beteiligungen			
3423	Auszahlung von Darlehen an Unternehmen und Haushalte			
3425	Auszahlungen von Vorschüssen und Anzahlungen			
<b>343</b>	<b>Auszahlungen aus Kapitaltransfers</b>	<b>0,00</b>	<b>0,00</b>	<b>0,00</b>
3431	Kapitaltransferzahlungen an Träger des öffentlichen Rechts			
3432	Kapitaltransferzahlungen an Beteiligungen			
3433	Kapitaltransferzahlungen an Unternehmen (Finanzunternehmen)			
3434	Kapitaltransferzahlungen an Haushalte und Organisationen ohne Erwerbscharakter			
3435	Kapitaltransferzahlungen an das Ausland			
<b>34</b>	<b>Summe Auszahlungen investive Gebarung</b>	<b>15.000,00</b>	<b>10.000,00</b>	<b>0,00</b>
<b>SA2</b>	<b>Saldo (2) Geldfluss aus der Investiven Gebarung (33 – 34)</b>	<b>-15.000,00</b>	<b>-10.000,00</b>	<b>0,00</b>
<b>SA3</b>	<b>Saldo (3) Nettofinanzierungssaldo (Saldo 1 + Saldo 2)</b>	<b>1.055.700,00</b>	<b>996.400,00</b>	<b>996.795,15</b>
<b>351</b>	<b>Einzahlungen aus der Aufnahme von Finanzschulden</b>	<b>0,00</b>	<b>0,00</b>	<b>0,00</b>
3511	Einzahlungen aus empfangenen Darlehen von öffentlichen Körperschaften und Rechtsträgern			
3512	Einzahlungen aus empfangenen Darlehen von Beteiligungen			
3513	Einzahlungen aus empfangenen Darlehen von Unternehmen und privaten Haushalten			
3514	Einzahlungen aus Finanzschulden (Finanzunternehmen)			
<b>353</b>	<b>Einzahlungen infolge eines Kapitaltausch bei derivativen Finanzinstrumenten mit Grundgeschäft</b>	<b>0,00</b>	<b>0,00</b>	<b>0,00</b>
3530	Einzahlungen infolge eines Kapitaltausch bei derivativen Finanzinstrumenten mit Grundgeschäft			
<b>355</b>	<b>Einzahlungen aus dem Abgang von Finanzinstrumenten</b>	<b>0,00</b>	<b>0,00</b>	<b>0,00</b>
3550	Einzahlungen aus dem Abgang von Finanzinstrumenten			
<b>35</b>	<b>Summe Einzahlungen aus der Finanzierungstätigkeit</b>	<b>0,00</b>	<b>0,00</b>	<b>0,00</b>
<b>361</b>	<b>Auszahlungen aus der Tilgung von Finanzschulden</b>	<b>0,00</b>	<b>0,00</b>	<b>0,00</b>
3611	Auszahlungen aus empfangenen Darlehen von öffentlichen Körperschaften und Rechtsträgern			

## Finanzwirtschaft (Gruppe 9)

MVAG	Mittelverwendungs- und aufbringungsgruppen (1. und 2. Ebene)	VA 2022	VA 2021	RA 2020
3612	Auszahlungen aus empfangenen Darlehen von Beteiligungen			
3613	Auszahlungen aus empfangenen Darlehen von Unternehmen und privaten Haushalten			
3614	Auszahlungen aus Finanzschulden			
3615	Auszahlung aus der Rückzahlung von Leasingverbindlichkeiten			
<b>363</b>	<b>Auszahlungen infolge eines Kapitaltausch bei derivativen Finanzinstrumenten mit Grundgeschäft</b>	<b>0,00</b>	<b>0,00</b>	<b>0,00</b>
3630	Auszahlungen infolge eines Kapitaltausch bei derivativen Finanzinstrumenten mit Grundgeschäft			
<b>365</b>	<b>Auszahlungen für den Erwerb von Finanzinstrumenten</b>	<b>0,00</b>	<b>0,00</b>	<b>0,00</b>
3650	Auszahlungen für den Erwerb von Finanzinstrumenten			
<b>36</b>	<b>Summe Auszahlungen aus der Finanzierungstätigkeit</b>	<b>0,00</b>	<b>0,00</b>	<b>0,00</b>
<b>SA4</b>	<b>Saldo (4) Geldfluss aus der Finanzierungstätigkeit (35 – 36)</b>	<b>0,00</b>	<b>0,00</b>	<b>0,00</b>
<b>SA5</b>	<b>Saldo (5) Geldfluss aus der voranschlagswirksamen Gebarung (Saldo 3 + Saldo 4)</b>	<b>1.055.700,00</b>	<b>996.400,00</b>	<b>996.795,15</b>

Querschnitt (Anlage 5b)



Bezeichnung	Zuordnung der Aufwands- und Ertragsgruppen	Summe Haushalt	davon A 85 - 89	Summe ohne A 85 - 89
<b>I. Querschnitt</b>				
<b>Erträge der operativen Gebarung / Einzahlungen aus Abgaben</b>				
10	Einzahlungen aus eigenen Abgaben	Unterklassen 83 bis 85 ohne Gruppen 852, 858 und 859	177.400,00	177.400,00
11	Erträge aus Ertragsanteilen	Gruppen 858 und 859	796.000,00	796.000,00
12	Gebühren für die Benützung von Gemeindevorrichtungen und -anlagen	Gruppe 852	266.700,00	263.900,00
13	Erträge aus Leistungen	Unterklasse 81 ohne Gruppen 811, 817, 818 und 819	29.400,00	4.800,00
14	Erträge aus Besitz und wirtschaftlicher Tätigkeit	Gruppen 811, 820, 822, 823	28.900,00	1.000,00
15	Transfererträge von Trägern des öffentlichen Rechts	Gruppen 860 bis 863, 888	152.200,00	45.900,00
16	Sonstige Transfererträge	Gruppen 809, 864 bis 868, 880	50.400,00	48.400,00
17	Gewinnentnahmen der Gemeinde von Unternehmungen und marktbestimmten Betrieben der Gemeinde (A 85-89)	Gruppe 869 und 879		
18	Erträge aus Veräußerungen und sonstige Erträge	Gruppen 814, 815, 824, 827, 828 und 829	99.900,00	100,00
<b>19</b>	<b>Summe 1 (Erträge)</b>		<b>1.600.900,00</b>	<b>364.100,00</b>
<b>Aufwendungen der operativen Gebarung</b>				
20	Personalaufwand	Klasse 5 ohne nicht finanzierungswirksame Konten	326.800,00	48.200,00
21	Pensionen und sonstige Ruhebezüge	Gruppen 760, 761		
22	Bezüge der gewählten Organe	Gruppe 721	84.600,00	84.600,00
23	Gebrauchs- und Verbrauchsgüter, Handelswaren	Klasse 4	64.300,00	36.400,00
24	Verwaltungs- und Betriebsaufwand	Klasse 6 ohne Gruppen 650 bis 655, 657, 658, 680 bis 687, 689, 690, 694 bis 699; Unterklassen 70 bis 72 ohne Gruppen 706 und 721; Gruppe 790	409.500,00	58.600,00
25	Zinsen für Finanzschulden	Gruppen 650, 651, 653 und 657	10.100,00	7.100,00
26	Laufende Transfers an Träger des öffentlichen Rechts	Gruppen 750 bis 754	606.200,00	113.500,00
27	Sonstige laufende Transfers	Gruppen 755 bis 757, 759, 764, 768, 780 und 781	15.100,00	
28	Gewinnentnahmen der Gemeinde von Unternehmungen und marktbestimmten Betrieben der Gemeinde (A 85-89)	Gruppe 769		
<b>29</b>	<b>Summe 2 (Aufwendungen)</b>		<b>1.516.600,00</b>	<b>263.800,00</b>
<b>91</b>	<b>SALDO 1: Ergebnis der operativen Gebarung</b>	Summe 1 minus Summe 2	<b>84.300,00</b>	<b>100.300,00</b>
				<b>-16.000,00</b>

Bezeichnung	Zuordnung Abgang/Zugang zu den Bestandskonten und der Kapitaltransferkonten	Summe Haushalt	davon A 85 - 89	Summe ohne A 85 - 89
<b>Vermögensgebarung mit Kapitaltransfers ohne Finanztransaktionen</b>				
30	Veräußerung von unbeweglichem Vermögen			
31	Veräußerung von beweglichem Vermögen			
32	Veräußerung von immateriellen Vermögenswerten			
33	Investitionszuschüsse (erhaltene Kapitaltransfers) von Trägern des öffentlichen Rechts	201.200,00	47.200,00	154.000,00
34	Sonstige Investitionszuschüsse (erhaltene Kapitaltransfers)	32.200,00	24.000,00	8.200,00
<b>39</b>	<b>Summe 3 (Vermögensgebarung mit Kapitaltransfer ohne Finanztransaktionen)</b>	<b>233.400,00</b>	<b>71.200,00</b>	<b>162.200,00</b>
<b>Vermögensgebarung und Kapitaltransfers ohne Finanztransaktionen</b>				
40	Erwerb von unbeweglichem Vermögen	137.000,00	1.000,00	136.000,00
41	Erwerb von beweglichem Vermögen, Aktivierte Vorräte	54.200,00		54.200,00
42	Erwerb von immateriellen Vermögenswerten	25.000,00		25.000,00
43	Kapitaltransfers an Träger des öffentlichen Rechts			
44	Sonstige Kapitaltransfers			
<b>49</b>	<b>Summe 4 (Vermögensgebarung und Kapitaltransfer ohne Finanztransaktionen)</b>	<b>216.200,00</b>	<b>1.000,00</b>	<b>215.200,00</b>
<b>92</b>	<b>SALDO 2: Saldo der Vermögensgebarung ohne Finanztransaktionen</b>	<b>17.200,00</b>	<b>70.200,00</b>	<b>-53.000,00</b>

Bezeichnung	Zuordnung der Gruppen der Finanzierungsrechnung	nur A 85 - 89
<b>Einzahlungen aus Finanztransaktionen</b>		
50 Veräußerung von Beteiligungen und Wertpapieren	Unterklasse 08; Gruppen 223 und 224	
51 Entnahmen aus Zahlungsmittelreserven	Gruppen 293, 294 und 295	
52 Einzahlungen aus der Rückzahlung von Darlehen an Träger des öffentlichen Rechts	Gruppen 240 bis 244	
53 Einzahlungen aus der Rückzahlung von Darlehen an andere und von Bezugsvorschüssen	Gruppen 245 bis 249 und 273	
54 Aufnahme von Finanzschulden von Trägern des öffentlichen Rechts	Gruppen 340 bis 344, 350 bis 354	
55 Aufnahme von Finanzschulden von anderen	Unterklasse 32; Gruppen 345 bis 349, 355 bis 357	
58 Ausgleichszahlungen aus Finanzderivaten	Gruppen 821 und 826	
<b>59 Summe 5 (Einzahlungen aus Finanztransaktionen)</b>		<b>0,00</b>
<b>Auszahlungen aus Finanztransaktionen</b>		
60 Erwerb von Beteiligungen und Wertpapieren	Unterklasse 08; Gruppen 223 und 224	
61 Zuführung an Zahlungsmittelreserven	Gruppen 293, 294 und 295	
62 Gewährung von Darlehen an Träger des öffentlichen Rechts	Gruppen 240 bis 244	
63 Gewährung von Darlehen an andere und von Bezugsvorschüssen	Gruppen 245 bis 249 und 273	
64 Rückzahlung von Finanzschulden bei Trägern des öffentlichen Rechts	Gruppen 340 bis 344, 350 bis 354	7.000,00
65 Rückzahlung von Finanzschulden bei anderen	Unterklasse 32; Gruppen 345 bis 349, 355 bis 357	100.200,00
68 Ausgleichszahlungen aus Finanzderivaten	Gruppen 652, 655 und 658	
<b>69 Summe 6 (Auszahlungen aus Finanztransaktionen)</b>		<b>107.200,00</b>
<b>93 SALDO 3: Saldo der Finanztransaktionen</b>	Summe 5 minus Summe 6	<b>-107.200,00</b>
<b>94 SALDO 4:</b>	Summe der Salden 1, 2 und 3	<b>63.300,00</b>
<b>II. Ableitung des Finanzierungssaldos</b>		
70 Jahresergebnis Haushalt ohne A 85 - 89 und ohne Finanztransaktionen	Saldo 1 plus Saldo 2	-69.000,00
71 Überrechnung Jahresergebnis A 85 - 89	Saldo 4 der Spalte "nur A 85 - 89"	63.300,00
<b>95 Finanzierungssaldo ('vorläufiges Maastricht-Ergebnis')</b>		<b>-5.700,00</b>





Ergebnis- und Finanzierungsvoranschlag Detailnachweis



	MVAG	VC QU	Ergebnisvoranschlag			Finanzierungsvoranschlag				
			EH	FH	VA 2022	VA 2021	RA 2020	VA 2022	VA 2021	RA 2020
<b>0 Vertretungskörper und allgemeine Verwaltung</b>										
<b>00</b>	<b>Gewählte Gemeindeorgane</b>									
<b>000</b>	<b>Gewählte Gemeindeorgane</b>									
<b>000000</b>	<b>Gewählte Gemeindeorgane</b>									
<b>Operative Gebarung</b>										
<b>SU 21 / 31</b>	<b>Summe Erträge / Einzahlungen operative Gebarung</b>			<b>0,00</b>	<b>0,00</b>	<b>0,00</b>	<b>0,00</b>	<b>0,00</b>	<b>0,00</b>	<b>0,00</b>
1/000000-670000	Versicherungen	2222	3222	24	500,00	500,00	502,23	500,00	500,00	502,23
1/000000-721000	Bezüge der Organe	2225	3225	22	84.600,00	81.700,00	80.481,32	84.600,00	81.700,00	80.481,32
1/000000-723000	Amtspauschalien u. Repräsentationen	2225	3225	24	6.000,00	3.000,00	2.578,82	6.000,00	3.000,00	2.578,82
1/000000-724000	Reisegebühren (KM-Geld, Tagesgebühren,...)	2225	3225	24	500,00	500,00		500,00	500,00	
1/000000-752000	Pensionskassenbeitrag	2231	3231	26	4.500,00			4.500,00		
1/000000-755000	Pensionskassenbeitrag	2233	3233	27		4.400,00	4.323,24		4.400,00	4.323,24
1/000000-757000	Schulung der Gemeindefunktionäre	2234	3234	27	3.000,00	3.000,00	2.613,97	3.000,00	3.000,00	2.613,97
<b>SU 22 / 32</b>	<b>Summe Aufwendungen / Auszahlungen operative Gebarung</b>				<b>99.100,00</b>	<b>93.100,00</b>	<b>90.499,58</b>	<b>99.100,00</b>	<b>93.100,00</b>	<b>90.499,58</b>
<b>SA 0 / SA 1</b>	<b>(0) Nettoergebnis (21 - 22) / (1) Geldfluss operative Gebarung (31 - 32)</b>				<b>-99.100,00</b>	<b>-93.100,00</b>	<b>-90.499,58</b>	<b>-99.100,00</b>	<b>-93.100,00</b>	<b>-90.499,58</b>
<b>SU 23</b>	<b>Summe Haushaltsrücklagen</b>				<b>0,00</b>	<b>0,00</b>	<b>0,00</b>	<b>0,00</b>	<b>0,00</b>	<b>0,00</b>
<b>SA00</b>	<b>Nettoergebnis nach Zuw./Entn. Haushaltsrücklagen (Saldo 0 +/- SU23)</b>				<b>-99.100,00</b>	<b>-93.100,00</b>	<b>-90.499,58</b>			
<b>Investive Gebarung</b>										
<b>SU 33</b>	<b>Summe Einzahlungen investive Gebarung</b>							<b>0,00</b>	<b>0,00</b>	<b>0,00</b>
<b>SU 34</b>	<b>Summe Auszahlungen investive Gebarung</b>							<b>0,00</b>	<b>0,00</b>	<b>0,00</b>
<b>SA2</b>	<b>Saldo (2) Geldfluss aus der Investiven Gebarung (33 - 34)</b>							<b>0,00</b>	<b>0,00</b>	<b>0,00</b>
<b>SA3</b>	<b>Saldo (3) Nettofinanzierungssaldo (Saldo 1 + Saldo 2)</b>							<b>-99.100,00</b>	<b>-93.100,00</b>	<b>-90.499,58</b>
<b>Finanzierungstätigkeit</b>										
<b>SU 35</b>	<b>Summe Einzahlungen aus der Finanzierungstätigkeit</b>							<b>0,00</b>	<b>0,00</b>	<b>0,00</b>
<b>SU 36</b>	<b>Summe Auszahlungen aus der Finanzierungstätigkeit</b>							<b>0,00</b>	<b>0,00</b>	<b>0,00</b>
<b>SA4</b>	<b>Saldo (4) Geldfluss aus der Finanzierungstätigkeit (35 - 36)</b>							<b>0,00</b>	<b>0,00</b>	<b>0,00</b>
<b>SA5</b>	<b>Saldo (5) Geldfluss aus der voranschlagswirksamen Gebarung (Saldo 3 + Saldo 4)</b>							<b>-99.100,00</b>	<b>-93.100,00</b>	<b>-90.499,58</b>
<b>01</b>	<b>Hauptverwaltung</b>									
<b>010</b>	<b>Zentralamt</b>									
<b>010000</b>	<b>Zentralamt</b>									
<b>Operative Gebarung</b>										
2/010000+816000	Kostensersatz für Kopien	2114	3114	13	100,00	100,00	155,00	100,00	100,00	155,00
2/010000+817000	Erträge aus der Auflösung von sonstigen Rückstellungen	2117					2.132,67			

		MVAG VC QU			Ergebnisvoranschlag			Finanzierungsvoranschlag		
		EH	FH		VA 2022	VA 2021	RA 2020	VA 2022	VA 2021	RA 2020
2/010000+827000	Kostensätze Personalüberlassung	2116	3116	18	2.800,00	2.700,00	12.514,60	2.800,00	2.700,00	9.748,80
2/010000+829000	Sonstige Einnahmen	2116	3116	18	500,00	700,00	1.892,57	500,00	700,00	1.892,57
<b>SU 21 / 31</b>	<b>Summe Erträge / Einzahlungen operative Gebarung</b>				<b>3.400,00</b>	<b>3.500,00</b>	<b>16.694,84</b>	<b>3.400,00</b>	<b>3.500,00</b>	<b>11.796,37</b>
1/010000-400000	Geringwertige Wirtschaftsgüter	2221	3221	23	1.000,00	1.300,00	417,60	1.000,00	1.300,00	417,60
1/010000-454000	Reinigung	2221	3221	23	200,00	300,00	161,30	200,00	300,00	161,30
1/010000-456000	Büromaterial	2221	3221	23	1.300,00	1.500,00	1.306,04	1.300,00	1.500,00	1.306,04
1/010000-457000	Gesetzbl., Zeitschr., Formulare	2221	3221	23	1.000,00	1.000,00	342,40	1.000,00	1.000,00	342,40
1/010000-457010	Gemeindezeitung	2221	3221	23	2.500,00	2.500,00	2.436,32	2.500,00	2.500,00	2.436,32
1/010000-510000	Bezüge VB Schema I(Ang.)	2211	3211	20	87.400,00	83.700,00	74.323,46	87.400,00	83.700,00	74.323,46
1/010000-522000	Bezüge Ang. nicht ganzj.beschäftigt	2211	3211	20	700,00	700,00	560,00	700,00	700,00	560,00
1/010000-580000	DGB z. Ausgleichsfonds f. VB	2212	3212	20	3.400,00	3.400,00	2.929,76	3.400,00	3.400,00	2.929,76
1/010000-582000	DGB-SV und MV-Beiträge	2212	3212	20	19.200,00	19.000,00	15.962,10	19.200,00	19.000,00	15.962,10
1/010000-592000	Dotierung von Rückstellungen für Jubiläumsszuwendungen	2214			800,00	900,00	4.444,62			
1/010000-616000	Instandhaltung d. Maschinen	2224	3224	24	1.200,00	1.500,00	80,16	1.200,00	1.500,00	80,16
1/010000-618000	Instandh. d. Büroeinrichtung	2224	3224	24	100,00	100,00		100,00	100,00	
1/010000-630000	Portogebühren	2222	3222	24	3.500,00	3.000,00	3.179,76	3.500,00	3.000,00	3.179,76
1/010000-631000	Telefongebühren	2222	3222	24	1.300,00	1.300,00	994,66	1.300,00	1.300,00	994,66
1/010000-640000	Rechtskosten	2222	3222	24	500,00	1.500,00		500,00	1.500,00	
1/010000-640100	Beratungskosten	2222	3222	24		200,00			200,00	
1/010000-670000	Versicherungen	2222	3222	24	6.000,00	5.900,00	5.855,24	6.000,00	5.900,00	5.855,24
1/010000-680000	Planmäßige Abschreibung	2226			1.900,00	2.500,00	3.555,58			
1/010000-700000	Mietzinse	2223	3223	24	100,00	100,00	7,27	100,00	100,00	7,27
1/010000-720000	Kostensatz Personal	2225	3225	24		3.900,00	4.434,13		3.900,00	4.434,13
1/010000-723000	Homepage Gemeinde	2225	3225	24	500,00	300,00		500,00	300,00	
1/010000-724000	Reisegebühren	2225	3225	24	500,00	500,00		500,00	500,00	
1/010000-728000	Entgelte für sonstige Leistungen	2225	3225	24	60.000,00	22.000,00	19.240,23	60.000,00	22.000,00	19.240,23
1/010000-729000	Sonstige Ausgaben	2225	3225	24	2.000,00	1.800,00	92,98	2.000,00	1.800,00	92,98
1/010000-772000	Transferzahlung Personal Gemeinde Horn	2231		43			8.997,55			
<b>SU 22 / 32</b>	<b>Summe Aufwendungen / Auszahlungen operative Gebarung</b>				<b>195.100,00</b>	<b>158.900,00</b>	<b>149.321,16</b>	<b>192.400,00</b>	<b>155.500,00</b>	<b>132.323,41</b>
<b>SA 0 / SA 1</b>	<b>(0) Nettoergebnis (21 - 22) / (1) Geldfluss operative Gebarung (31 - 32)</b>				<b>-191.700,00</b>	<b>-155.400,00</b>	<b>-132.626,32</b>	<b>-189.000,00</b>	<b>-152.000,00</b>	<b>-120.527,04</b>
1/010000-794001	Zuweisung an zweckgebundene Haushaltsrücklagen	2401					9,79			
<b>SU 23</b>	<b>Summe Haushaltsrücklagen</b>				<b>0,00</b>	<b>0,00</b>	<b>-9,79</b>	<b>0,00</b>	<b>0,00</b>	<b>0,00</b>
<b>SA00</b>	<b>Nettoergebnis nach Zuw./Entn. Haushaltsrücklagen (Saldo 0 +/- SU23)</b>				<b>-191.700,00</b>	<b>-155.400,00</b>	<b>-132.636,11</b>			
<b>Investive Gebarung</b>										
<b>SU 33</b>	<b>Summe Einzahlungen investive Gebarung</b>							<b>0,00</b>	<b>0,00</b>	<b>0,00</b>
1/010000-020000	Ankauf von Maschinen	3414	2	41				1.000,00	1.000,00	1.106,38

		MVAG		VC	QU	Ergebnisvoranschlag			Finanzierungsvoranschlag		
		EH	FH			VA 2022	VA 2021	RA 2020	VA 2022	VA 2021	RA 2020
1/010000-042000	Amtsausstattung		3415	2	41				1.000,00	800,00	2.375,69
1/010000-070000	Software		3411	2	42					1.000,00	
1/010000-772000	Transferzahlung Personal Gemeinde Horn		3431		43						8.997,55
<b>SU 34</b>	<b>Summe Auszahlungen investive Gebarung</b>								<b>2.000,00</b>	<b>2.800,00</b>	<b>12.479,62</b>
<b>SA2</b>	<b>Saldo (2) Geldfluss aus der Investiven Gebarung (33 – 34)</b>								<b>-2.000,00</b>	<b>-2.800,00</b>	<b>-12.479,62</b>
<b>SA3</b>	<b>Saldo (3) Nettofinanzierungssaldo (Saldo 1 + Saldo 2)</b>								<b>-191.000,00</b>	<b>-154.800,00</b>	<b>-133.006,66</b>
<b>Finanzierungstätigkeit</b>											
<b>SU 35</b>	<b>Summe Einzahlungen aus der Finanzierungstätigkeit</b>								<b>0,00</b>	<b>0,00</b>	<b>0,00</b>
<b>SU 36</b>	<b>Summe Auszahlungen aus der Finanzierungstätigkeit</b>								<b>0,00</b>	<b>0,00</b>	<b>0,00</b>
<b>SA4</b>	<b>Saldo (4) Geldfluss aus der Finanzierungstätigkeit (35 – 36)</b>								<b>0,00</b>	<b>0,00</b>	<b>0,00</b>
<b>SA5</b>	<b>Saldo (5) Geldfluss aus der voranschlagswirksamen Gebarung (Saldo 3 + Saldo 4)</b>								<b>-191.000,00</b>	<b>-154.800,00</b>	<b>-133.006,66</b>
<b>015</b>	<b>Pressestelle, Amtsblatt und Öffentlichkeitsarbeit</b>										
<b>015000</b>	<b>Pressestelle, Amtsblatt und Öffentlichkeitsarbeit</b>										
<b>Operative Gebarung</b>											
2/015000+810000	Werbeeinschaltungen	2114	3114		13	300,00	300,00	166,32	300,00	300,00	166,32
<b>SU 21 / 31</b>	<b>Summe Erträge / Einzahlungen operative Gebarung</b>					<b>300,00</b>	<b>300,00</b>	<b>166,32</b>	<b>300,00</b>	<b>300,00</b>	<b>166,32</b>
1/015000-413000	Amtsblatt	2221	3221		23	100,00	100,00	72,00	100,00	100,00	72,00
<b>SU 22 / 32</b>	<b>Summe Aufwendungen / Auszahlungen operative Gebarung</b>					<b>100,00</b>	<b>100,00</b>	<b>72,00</b>	<b>100,00</b>	<b>100,00</b>	<b>72,00</b>
<b>SA 0 / SA 1</b>	<b>(0) Nettoergebnis (21 - 22) / (1) Geldfluss operative Gebarung (31 – 32)</b>					<b>200,00</b>	<b>200,00</b>	<b>94,32</b>	<b>200,00</b>	<b>200,00</b>	<b>94,32</b>
<b>SU 23</b>	<b>Summe Haushaltsrücklagen</b>					<b>0,00</b>	<b>0,00</b>	<b>0,00</b>	<b>0,00</b>	<b>0,00</b>	<b>0,00</b>
<b>SA00</b>	<b>Nettoergebnis nach Zuw./Entn. Haushaltsrücklagen (Saldo 0 +/- SU23)</b>					<b>200,00</b>	<b>200,00</b>	<b>94,32</b>			
<b>Investive Gebarung</b>											
<b>SU 33</b>	<b>Summe Einzahlungen investive Gebarung</b>								<b>0,00</b>	<b>0,00</b>	<b>0,00</b>
<b>SU 34</b>	<b>Summe Auszahlungen investive Gebarung</b>								<b>0,00</b>	<b>0,00</b>	<b>0,00</b>
<b>SA2</b>	<b>Saldo (2) Geldfluss aus der Investiven Gebarung (33 – 34)</b>								<b>0,00</b>	<b>0,00</b>	<b>0,00</b>
<b>SA3</b>	<b>Saldo (3) Nettofinanzierungssaldo (Saldo 1 + Saldo 2)</b>								<b>200,00</b>	<b>200,00</b>	<b>94,32</b>
<b>Finanzierungstätigkeit</b>											
<b>SU 35</b>	<b>Summe Einzahlungen aus der Finanzierungstätigkeit</b>								<b>0,00</b>	<b>0,00</b>	<b>0,00</b>
<b>SU 36</b>	<b>Summe Auszahlungen aus der Finanzierungstätigkeit</b>								<b>0,00</b>	<b>0,00</b>	<b>0,00</b>
<b>SA4</b>	<b>Saldo (4) Geldfluss aus der Finanzierungstätigkeit (35 – 36)</b>								<b>0,00</b>	<b>0,00</b>	<b>0,00</b>
<b>SA5</b>	<b>Saldo (5) Geldfluss aus der voranschlagswirksamen Gebarung (Saldo 3 + Saldo 4)</b>								<b>200,00</b>	<b>200,00</b>	<b>94,32</b>
<b>019</b>	<b>Repräsentation</b>										
<b>019000</b>	<b>Repräsentationen</b>										
<b>Operative Gebarung</b>											
<b>SU 21 / 31</b>	<b>Summe Erträge / Einzahlungen operative Gebarung</b>					<b>0,00</b>	<b>0,00</b>	<b>0,00</b>	<b>0,00</b>	<b>0,00</b>	<b>0,00</b>

	MVAG	VC	QU	Ergebnisvoranschlag			Finanzierungsvoranschlag					
				EH	FH		VA 2022	VA 2021	RA 2020	VA 2022	VA 2021	RA 2020
1/019000-723000				2225	3225	24	5.800,00	4.000,00	1.005,94	5.800,00	4.000,00	1.005,94
SU 22 / 32				Summe Aufwendungen / Auszahlungen operative Gebarung			5.800,00	4.000,00	1.005,94	5.800,00	4.000,00	1.005,94
SA 0 / SA 1				(0) Nettoergebnis (21 - 22) / (1) Geldfluss operative Gebarung (31 - 32)			-5.800,00	-4.000,00	-1.005,94	-5.800,00	-4.000,00	-1.005,94
SU 23				Summe Haushaltsrücklagen			0,00	0,00	0,00	0,00	0,00	0,00
SA00				Nettoergebnis nach Zuw./Entn. Haushaltsrücklagen (Saldo 0 +/- SU23)			-5.800,00	-4.000,00	-1.005,94			
<b>Investive Gebarung</b>												
SU 33				Summe Einzahlungen investive Gebarung						0,00	0,00	0,00
SU 34				Summe Auszahlungen investive Gebarung						0,00	0,00	0,00
SA2				Saldo (2) Geldfluss aus der Investiven Gebarung (33 - 34)						0,00	0,00	0,00
SA3				Saldo (3) Nettofinanzierungssaldo (Saldo 1 + Saldo 2)						-5.800,00	-4.000,00	-1.005,94
<b>Finanzierungstätigkeit</b>												
SU 35				Summe Einzahlungen aus der Finanzierungstätigkeit						0,00	0,00	0,00
SU 36				Summe Auszahlungen aus der Finanzierungstätigkeit						0,00	0,00	0,00
SA4				Saldo (4) Geldfluss aus der Finanzierungstätigkeit (35 - 36)						0,00	0,00	0,00
SA5				Saldo (5) Geldfluss aus der voranschlagswirksamen Gebarung (Saldo 3 + Saldo 4)						-5.800,00	-4.000,00	-1.005,94
<b>02 Hauptverwaltung</b>												
<b>022 Standesamt</b>												
<b>022000 Standesamt</b>												
<b>Operative Gebarung</b>												
SU 21 / 31				Summe Erträge / Einzahlungen operative Gebarung			0,00	0,00	0,00	0,00	0,00	0,00
1/022000-729000				2225	3225	24	18.400,00	17.900,00	17.278,58	18.400,00	17.900,00	17.278,58
SU 22 / 32				Summe Aufwendungen / Auszahlungen operative Gebarung			18.400,00	17.900,00	17.278,58	18.400,00	17.900,00	17.278,58
SA 0 / SA 1				(0) Nettoergebnis (21 - 22) / (1) Geldfluss operative Gebarung (31 - 32)			-18.400,00	-17.900,00	-17.278,58	-18.400,00	-17.900,00	-17.278,58
SU 23				Summe Haushaltsrücklagen			0,00	0,00	0,00	0,00	0,00	0,00
SA00				Nettoergebnis nach Zuw./Entn. Haushaltsrücklagen (Saldo 0 +/- SU23)			-18.400,00	-17.900,00	-17.278,58			
<b>Investive Gebarung</b>												
SU 33				Summe Einzahlungen investive Gebarung						0,00	0,00	0,00
SU 34				Summe Auszahlungen investive Gebarung						0,00	0,00	0,00
SA2				Saldo (2) Geldfluss aus der Investiven Gebarung (33 - 34)						0,00	0,00	0,00
SA3				Saldo (3) Nettofinanzierungssaldo (Saldo 1 + Saldo 2)						-18.400,00	-17.900,00	-17.278,58
<b>Finanzierungstätigkeit</b>												
SU 35				Summe Einzahlungen aus der Finanzierungstätigkeit						0,00	0,00	0,00
SU 36				Summe Auszahlungen aus der Finanzierungstätigkeit						0,00	0,00	0,00
SA4				Saldo (4) Geldfluss aus der Finanzierungstätigkeit (35 - 36)						0,00	0,00	0,00
SA5				Saldo (5) Geldfluss aus der voranschlagswirksamen Gebarung (Saldo 3 + Saldo 4)						-18.400,00	-17.900,00	-17.278,58

		MVAG VC QU			Ergebnisvoranschlag			Finanzierungsvoranschlag		
		EH	FH		VA 2022	VA 2021	RA 2020	VA 2022	VA 2021	RA 2020
<b>024</b>	<b>Wahlamt</b>									
<b>024000</b>	<b>Wahlamt</b>									
<b>Operative Gebarung</b>										
2/024000+816000	Kostenbeiträge für Wahlen	2114	3114	13	600,00	900,00	1.065,83	600,00	900,00	1.065,83
<b>SU 21 / 31</b>	<b>Summe Erträge / Einzahlungen operative Gebarung</b>				<b>600,00</b>	<b>900,00</b>	<b>1.065,83</b>	<b>600,00</b>	<b>900,00</b>	<b>1.065,83</b>
1/024000-728000	Kosten der Wahlen	2225	3225	24	1.000,00	500,00	1.990,47	1.000,00	500,00	1.990,47
<b>SU 22 / 32</b>	<b>Summe Aufwendungen / Auszahlungen operative Gebarung</b>				<b>1.000,00</b>	<b>500,00</b>	<b>1.990,47</b>	<b>1.000,00</b>	<b>500,00</b>	<b>1.990,47</b>
<b>SA 0 / SA 1</b>	<b>(0) Nettoergebnis (21 - 22) / (1) Geldfluss operative Gebarung (31 - 32)</b>				<b>-400,00</b>	<b>400,00</b>	<b>-924,64</b>	<b>-400,00</b>	<b>400,00</b>	<b>-924,64</b>
<b>SU 23</b>	<b>Summe Haushaltsrücklagen</b>				<b>0,00</b>	<b>0,00</b>	<b>0,00</b>	<b>0,00</b>	<b>0,00</b>	<b>0,00</b>
<b>SA00</b>	<b>Nettoergebnis nach Zuw./Entn. Haushaltsrücklagen (Saldo 0 +/- SU23)</b>				<b>-400,00</b>	<b>400,00</b>	<b>-924,64</b>			
<b>Investive Gebarung</b>										
<b>SU 33</b>	<b>Summe Einzahlungen investive Gebarung</b>							<b>0,00</b>	<b>0,00</b>	<b>0,00</b>
<b>SU 34</b>	<b>Summe Auszahlungen investive Gebarung</b>							<b>0,00</b>	<b>0,00</b>	<b>0,00</b>
<b>SA2</b>	<b>Saldo (2) Geldfluss aus der Investiven Gebarung (33 - 34)</b>							<b>0,00</b>	<b>0,00</b>	<b>0,00</b>
<b>SA3</b>	<b>Saldo (3) Nettofinanzierungssaldo (Saldo 1 + Saldo 2)</b>							<b>-400,00</b>	<b>400,00</b>	<b>-924,64</b>
<b>Finanzierungstätigkeit</b>										
<b>SU 35</b>	<b>Summe Einzahlungen aus der Finanzierungstätigkeit</b>							<b>0,00</b>	<b>0,00</b>	<b>0,00</b>
<b>SU 36</b>	<b>Summe Auszahlungen aus der Finanzierungstätigkeit</b>							<b>0,00</b>	<b>0,00</b>	<b>0,00</b>
<b>SA4</b>	<b>Saldo (4) Geldfluss aus der Finanzierungstätigkeit (35 - 36)</b>							<b>0,00</b>	<b>0,00</b>	<b>0,00</b>
<b>SA5</b>	<b>Saldo (5) Geldfluss aus der voranschlagswirksamen Gebarung (Saldo 3 + Saldo 4)</b>							<b>-400,00</b>	<b>400,00</b>	<b>-924,64</b>
<b>029</b>	<b>Amtsgebäude</b>									
<b>029000</b>	<b>Amtsgebäude</b>									
<b>Operative Gebarung</b>										
2/029000+810000	Einspeiseentgelt Ökostrom	2114	3114	13	3.200,00	3.200,00	3.612,88	3.200,00	3.200,00	3.612,88
2/029000+810001	Einnahmen Elektrotankstelle	2114	3114	13	100,00	100,00	70,88	100,00	100,00	70,88
2/029000+811000	Mieten u. Betriebskostenersätze	2115	3115	14	1.000,00	500,00	796,80	1.000,00	500,00	796,80
2/029000+811100	Verwaltungsaufwand u. Miete Photovoltaikanlage	2115	3115	14	1.300,00	1.300,00	1.340,00	1.300,00	1.300,00	1.340,00
2/029000+861100	Zuschüsse des Landes (Zinsen)	2121	3121	15	100,00	100,00	120,00	100,00	100,00	120,00
<b>SU 21 / 31</b>	<b>Summe Erträge / Einzahlungen operative Gebarung</b>				<b>5.700,00</b>	<b>5.200,00</b>	<b>5.940,56</b>	<b>5.700,00</b>	<b>5.200,00</b>	<b>5.940,56</b>
1/029000-400000	Geringwertige Anschaffungen	2221	3221	23	300,00	300,00		300,00	300,00	
1/029000-451000	Beheizung	2221	3221	23	2.500,00	2.500,00	1.281,27	2.500,00	2.500,00	1.281,27
1/029000-459000	Sonstige Verbrauchsgüter	2221	3221	23	300,00	300,00	70,89	300,00	300,00	70,89
1/029000-600000	Beleuchtung	2222	3222	24	3.900,00	3.200,00	2.849,64	3.900,00	3.200,00	2.849,64
1/029000-614000	Instandh. d. Amtsgebäudes	2224	3224	24	2.000,00	2.000,00	378,25	2.000,00	2.000,00	378,25
1/029000-650000	Kreditzinsen	2241	3241	25	200,00	200,00	165,22	200,00	200,00	165,22
1/029000-670000	Versicherungen	2222	3222	24	4.100,00	4.000,00	3.599,39	4.100,00	4.000,00	3.599,39

		MVAG		VC QU	Ergebnisvoranschlag			Finanzierungsvoranschlag		
		EH	FH		VA 2022	VA 2021	RA 2020	VA 2022	VA 2021	RA 2020
1/029000-680000	Planmäßige Abschreibung	2226			12.500,00	12.500,00	12.498,80			
1/029000-700000	Mietzins Photovoltaikanlage	2223	3223	24	300,00	300,00	300,00	300,00	300,00	300,00
1/029000-710000	Steuern u. Abgaben	2225	3225	24	1.800,00	1.700,00	1.175,50	1.800,00	1.700,00	1.175,50
1/029000-711000	Müllgebühren	2225	3225	24	200,00	200,00	72,66	200,00	200,00	72,66
1/029000-728000	Engelte für sonstige Leistungen	2225	3225	24	1.100,00	1.100,00	1.040,00	1.100,00	1.100,00	1.040,00
1/029000-729000	Sonstige Ausgaben	2225	3225	24	300,00	300,00		300,00	300,00	
1/029000-729110	Vergütungen zw. Verwaltungszweigen	2225	3225	24	3.000,00	3.000,00	2.658,48	3.000,00	3.000,00	2.658,48
<b>SU 22 / 32</b>	<b>Summe Aufwendungen / Auszahlungen operative Gebarung</b>				<b>32.500,00</b>	<b>31.600,00</b>	<b>26.090,10</b>	<b>20.000,00</b>	<b>19.100,00</b>	<b>13.591,30</b>
<b>SA 0 / SA 1</b>	<b>(0) Nettoergebnis (21 - 22) / (1) Geldfluss operative Gebarung (31 - 32)</b>				<b>-26.800,00</b>	<b>-26.400,00</b>	<b>-20.149,54</b>	<b>-14.300,00</b>	<b>-13.900,00</b>	<b>-7.650,74</b>
<b>SU 23</b>	<b>Summe Haushaltsrücklagen</b>				<b>0,00</b>	<b>0,00</b>	<b>0,00</b>	<b>0,00</b>	<b>0,00</b>	<b>0,00</b>
<b>SA00</b>	<b>Nettoergebnis nach Zuw./Entn. Haushaltsrücklagen (Saldo 0 +/- SU23)</b>				<b>-26.800,00</b>	<b>-26.400,00</b>	<b>-20.149,54</b>			
<b>Investive Gebarung</b>										
<b>SU 33</b>	<b>Summe Einzahlungen investive Gebarung</b>							<b>0,00</b>	<b>0,00</b>	<b>0,00</b>
1/029000-042000	Amtsausstattung		3415	2 41				500,00	500,00	
<b>SU 34</b>	<b>Summe Auszahlungen investive Gebarung</b>							<b>500,00</b>	<b>500,00</b>	<b>0,00</b>
<b>SA2</b>	<b>Saldo (2) Geldfluss aus der Investiven Gebarung (33 - 34)</b>							<b>-500,00</b>	<b>-500,00</b>	<b>0,00</b>
<b>SA3</b>	<b>Saldo (3) Nettofinanzierungssaldo (Saldo 1 + Saldo 2)</b>							<b>-14.800,00</b>	<b>-14.400,00</b>	<b>-7.650,74</b>
<b>Finanzierungstätigkeit</b>										
<b>SU 35</b>	<b>Summe Einzahlungen aus der Finanzierungstätigkeit</b>							<b>0,00</b>	<b>0,00</b>	<b>0,00</b>
1/029000-346000	Tilgung von Bankdarlehen		3614	65				3.000,00	3.000,00	3.000,00
<b>SU 36</b>	<b>Summe Auszahlungen aus der Finanzierungstätigkeit</b>							<b>3.000,00</b>	<b>3.000,00</b>	<b>3.000,00</b>
<b>SA4</b>	<b>Saldo (4) Geldfluss aus der Finanzierungstätigkeit (35 - 36)</b>							<b>-3.000,00</b>	<b>-3.000,00</b>	<b>-3.000,00</b>
<b>SA5</b>	<b>Saldo (5) Geldfluss aus der voranschlagswirksamen Gebarung (Saldo 3 + Saldo 4)</b>							<b>-17.800,00</b>	<b>-17.400,00</b>	<b>-10.650,74</b>
<b>03 Bauverwaltung</b>										
<b>031 Amt für Raumordnung und Raumplanung</b>										
<b>031000 Amt für Raumordnung und Raumplanung</b>										
<b>Operative Gebarung</b>										
<b>SU 21 / 31</b>	<b>Summe Erträge / Einzahlungen operative Gebarung</b>				<b>0,00</b>	<b>0,00</b>	<b>0,00</b>	<b>0,00</b>	<b>0,00</b>	<b>0,00</b>
1/031000-680000	Planmäßige Abschreibung	2226			8.200,00	5.700,00	5.985,00			
<b>SU 22 / 32</b>	<b>Summe Aufwendungen / Auszahlungen operative Gebarung</b>				<b>8.200,00</b>	<b>5.700,00</b>	<b>5.985,00</b>	<b>0,00</b>	<b>0,00</b>	<b>0,00</b>
<b>SA 0 / SA 1</b>	<b>(0) Nettoergebnis (21 - 22) / (1) Geldfluss operative Gebarung (31 - 32)</b>				<b>-8.200,00</b>	<b>-5.700,00</b>	<b>-5.985,00</b>	<b>0,00</b>	<b>0,00</b>	<b>0,00</b>
<b>SU 23</b>	<b>Summe Haushaltsrücklagen</b>				<b>0,00</b>	<b>0,00</b>	<b>0,00</b>	<b>0,00</b>	<b>0,00</b>	<b>0,00</b>
<b>SA00</b>	<b>Nettoergebnis nach Zuw./Entn. Haushaltsrücklagen (Saldo 0 +/- SU23)</b>				<b>-8.200,00</b>	<b>-5.700,00</b>	<b>-5.985,00</b>			
<b>Investive Gebarung</b>										
<b>SU 33</b>	<b>Summe Einzahlungen investive Gebarung</b>							<b>0,00</b>	<b>0,00</b>	<b>0,00</b>



	MVAG	VC	QU	Ergebnisvoranschlag			Finanzierungsvoranschlag					
				EH	FH	VA 2022	VA 2021	RA 2020	VA 2022	VA 2021	RA 2020	
1/031000-070000												
				3411	2	42						
1/031000-070000												
SU 34												
SA2												
SA3												
Finanzierungstätigkeit												
SU 35												
SU 36												
SA4												
SA5												
032												
032000												
Operative Gebarung												
SU 21 / 31												
1/032000-728000				2225	3225	24	10.000,00	2.000,00	5.322,67	10.000,00	2.000,00	5.322,67
SU 22 / 32												
SA 0 / SA 1												
SU 23												
SA00												
Investive Gebarung												
SU 33												
SU 34												
SA2												
SA3												
Finanzierungstätigkeit												
SU 35												
SU 36												
SA4												
SA5												
06												
060												
060000												
Operative Gebarung												
SU 21 / 31												
1/060000-726000				2225	3225	24	10.100,00	9.500,00	17.101,78	10.100,00	9.500,00	17.101,78
1/060000-726100				2225	3225	24	1.000,00	800,00	735,99	1.000,00	800,00	735,99

		MVAG VC QU			Ergebnisvoranschlag			Finanzierungsvoranschlag		
		EH	FH		VA 2022	VA 2021	RA 2020	VA 2022	VA 2021	RA 2020
1/060000-726200	Mitgliedsbeiträge Verein Wald viertel-Wohlviertel	2225	3225	24	4.000,00	4.000,00	3.925,72	4.000,00	4.000,00	3.925,72
1/060000-726300	Mitgliedsb. Wohnen im Waldviertel	2225	3225	24	2.000,00	2.000,00	1.312,28	2.000,00	2.000,00	1.312,28
<b>SU 22 / 32</b>	<b>Summe Aufwendungen / Auszahlungen operative Gebarung</b>				<b>17.100,00</b>	<b>16.300,00</b>	<b>23.075,77</b>	<b>17.100,00</b>	<b>16.300,00</b>	<b>23.075,77</b>
<b>SA 0 / SA 1</b>	<b>(0) Nettoergebnis (21 - 22) / (1) Geldfluss operative Gebarung (31 - 32)</b>				<b>-17.100,00</b>	<b>-16.300,00</b>	<b>-23.075,77</b>	<b>-17.100,00</b>	<b>-16.300,00</b>	<b>-23.075,77</b>
<b>SU 23</b>	<b>Summe Haushaltsrücklagen</b>				<b>0,00</b>	<b>0,00</b>	<b>0,00</b>	<b>0,00</b>	<b>0,00</b>	<b>0,00</b>
<b>SA00</b>	<b>Nettoergebnis nach Zuw./Entn. Haushaltsrücklagen (Saldo 0 +/- SU23)</b>				<b>-17.100,00</b>	<b>-16.300,00</b>	<b>-23.075,77</b>			
<b>Investive Gebarung</b>										
<b>SU 33</b>	<b>Summe Einzahlungen investive Gebarung</b>							<b>0,00</b>	<b>0,00</b>	<b>0,00</b>
<b>SU 34</b>	<b>Summe Auszahlungen investive Gebarung</b>							<b>0,00</b>	<b>0,00</b>	<b>0,00</b>
<b>SA2</b>	<b>Saldo (2) Geldfluss aus der Investiven Gebarung (33 - 34)</b>							<b>0,00</b>	<b>0,00</b>	<b>0,00</b>
<b>SA3</b>	<b>Saldo (3) Nettofinanzierungssaldo (Saldo 1 + Saldo 2)</b>							<b>-17.100,00</b>	<b>-16.300,00</b>	<b>-23.075,77</b>
<b>Finanzierungstätigkeit</b>										
<b>SU 35</b>	<b>Summe Einzahlungen aus der Finanzierungstätigkeit</b>							<b>0,00</b>	<b>0,00</b>	<b>0,00</b>
<b>SU 36</b>	<b>Summe Auszahlungen aus der Finanzierungstätigkeit</b>							<b>0,00</b>	<b>0,00</b>	<b>0,00</b>
<b>SA4</b>	<b>Saldo (4) Geldfluss aus der Finanzierungstätigkeit (35 - 36)</b>							<b>0,00</b>	<b>0,00</b>	<b>0,00</b>
<b>SA5</b>	<b>Saldo (5) Geldfluss aus der voranschlagswirksamen Gebarung (Saldo 3 + Saldo 4)</b>							<b>-17.100,00</b>	<b>-16.300,00</b>	<b>-23.075,77</b>
<b>062</b>	<b>Ehrungen und Auszeichnungen</b>									
<b>062000</b>	<b>Ehrungen und Auszeichnungen</b>									
<b>Operative Gebarung</b>										
<b>SU 21 / 31</b>	<b>Summe Erträge / Einzahlungen operative Gebarung</b>				<b>0,00</b>	<b>0,00</b>	<b>0,00</b>	<b>0,00</b>	<b>0,00</b>	<b>0,00</b>
1/062000-728000	Ehrungen u. Auszeichnungen	2225	3225	24	2.000,00	2.000,00	1.510,89	2.000,00	2.000,00	1.510,89
<b>SU 22 / 32</b>	<b>Summe Aufwendungen / Auszahlungen operative Gebarung</b>				<b>2.000,00</b>	<b>2.000,00</b>	<b>1.510,89</b>	<b>2.000,00</b>	<b>2.000,00</b>	<b>1.510,89</b>
<b>SA 0 / SA 1</b>	<b>(0) Nettoergebnis (21 - 22) / (1) Geldfluss operative Gebarung (31 - 32)</b>				<b>-2.000,00</b>	<b>-2.000,00</b>	<b>-1.510,89</b>	<b>-2.000,00</b>	<b>-2.000,00</b>	<b>-1.510,89</b>
<b>SU 23</b>	<b>Summe Haushaltsrücklagen</b>				<b>0,00</b>	<b>0,00</b>	<b>0,00</b>	<b>0,00</b>	<b>0,00</b>	<b>0,00</b>
<b>SA00</b>	<b>Nettoergebnis nach Zuw./Entn. Haushaltsrücklagen (Saldo 0 +/- SU23)</b>				<b>-2.000,00</b>	<b>-2.000,00</b>	<b>-1.510,89</b>			
<b>Investive Gebarung</b>										
<b>SU 33</b>	<b>Summe Einzahlungen investive Gebarung</b>							<b>0,00</b>	<b>0,00</b>	<b>0,00</b>
<b>SU 34</b>	<b>Summe Auszahlungen investive Gebarung</b>							<b>0,00</b>	<b>0,00</b>	<b>0,00</b>
<b>SA2</b>	<b>Saldo (2) Geldfluss aus der Investiven Gebarung (33 - 34)</b>							<b>0,00</b>	<b>0,00</b>	<b>0,00</b>
<b>SA3</b>	<b>Saldo (3) Nettofinanzierungssaldo (Saldo 1 + Saldo 2)</b>							<b>-2.000,00</b>	<b>-2.000,00</b>	<b>-1.510,89</b>
<b>Finanzierungstätigkeit</b>										
<b>SU 35</b>	<b>Summe Einzahlungen aus der Finanzierungstätigkeit</b>							<b>0,00</b>	<b>0,00</b>	<b>0,00</b>
<b>SU 36</b>	<b>Summe Auszahlungen aus der Finanzierungstätigkeit</b>							<b>0,00</b>	<b>0,00</b>	<b>0,00</b>
<b>SA4</b>	<b>Saldo (4) Geldfluss aus der Finanzierungstätigkeit (35 - 36)</b>							<b>0,00</b>	<b>0,00</b>	<b>0,00</b>
<b>SA5</b>	<b>Saldo (5) Geldfluss aus der voranschlagswirksamen Gebarung (Saldo 3 + Saldo 4)</b>							<b>-2.000,00</b>	<b>-2.000,00</b>	<b>-1.510,89</b>

	MVAG	VC QU	Ergebnisvoranschlag			Finanzierungsvoranschlag				
			EH	FH	VA 2022	VA 2021	RA 2020	VA 2022	VA 2021	RA 2020
<b>09</b>	<b>Personalbetreuung</b>									
<b>091</b>	<b>Personalausbildung und Personalfortbildung</b>									
<b>091000</b>	<b>Personalausbildung und Personalfortbildung</b>									
<b>Operative Gebarung</b>										
<b>SU 21 / 31</b>	<b>Summe Erträge / Einzahlungen operative Gebarung</b>				<b>0,00</b>	<b>0,00</b>	<b>0,00</b>	<b>0,00</b>	<b>0,00</b>	<b>0,00</b>
1/091000-728000	Schulung der Bediensteten	2225 3225 24			2.000,00	1.500,00	631,80	2.000,00	1.500,00	631,80
<b>SU 22 / 32</b>	<b>Summe Aufwendungen / Auszahlungen operative Gebarung</b>				<b>2.000,00</b>	<b>1.500,00</b>	<b>631,80</b>	<b>2.000,00</b>	<b>1.500,00</b>	<b>631,80</b>
<b>SA 0 / SA 1</b>	<b>(0) Nettoergebnis (21 - 22) / (1) Geldfluss operative Gebarung (31 - 32)</b>				<b>-2.000,00</b>	<b>-1.500,00</b>	<b>-631,80</b>	<b>-2.000,00</b>	<b>-1.500,00</b>	<b>-631,80</b>
<b>SU 23</b>	<b>Summe Haushaltsrücklagen</b>				<b>0,00</b>	<b>0,00</b>	<b>0,00</b>	<b>0,00</b>	<b>0,00</b>	<b>0,00</b>
<b>SA00</b>	<b>Nettoergebnis nach Zuw./Entn. Haushaltsrücklagen (Saldo 0 +/- SU23)</b>				<b>-2.000,00</b>	<b>-1.500,00</b>	<b>-631,80</b>			
<b>Investive Gebarung</b>										
<b>SU 33</b>	<b>Summe Einzahlungen investive Gebarung</b>						<b>0,00</b>	<b>0,00</b>	<b>0,00</b>	<b>0,00</b>
<b>SU 34</b>	<b>Summe Auszahlungen investive Gebarung</b>						<b>0,00</b>	<b>0,00</b>	<b>0,00</b>	<b>0,00</b>
<b>SA2</b>	<b>Saldo (2) Geldfluss aus der Investiven Gebarung (33 - 34)</b>						<b>0,00</b>	<b>0,00</b>	<b>0,00</b>	<b>0,00</b>
<b>SA3</b>	<b>Saldo (3) Nettofinanzierungssaldo (Saldo 1 + Saldo 2)</b>						<b>-2.000,00</b>	<b>-1.500,00</b>	<b>-631,80</b>	<b>-631,80</b>
<b>Finanzierungstätigkeit</b>										
<b>SU 35</b>	<b>Summe Einzahlungen aus der Finanzierungstätigkeit</b>						<b>0,00</b>	<b>0,00</b>	<b>0,00</b>	<b>0,00</b>
<b>SU 36</b>	<b>Summe Auszahlungen aus der Finanzierungstätigkeit</b>						<b>0,00</b>	<b>0,00</b>	<b>0,00</b>	<b>0,00</b>
<b>SA4</b>	<b>Saldo (4) Geldfluss aus der Finanzierungstätigkeit (35 - 36)</b>						<b>0,00</b>	<b>0,00</b>	<b>0,00</b>	<b>0,00</b>
<b>SA5</b>	<b>Saldo (5) Geldfluss aus der voranschlagswirksamen Gebarung (Saldo 3 + Saldo 4)</b>						<b>-2.000,00</b>	<b>-1.500,00</b>	<b>-631,80</b>	<b>-631,80</b>

		MVAG VC QU			Ergebnisvoranschlag			Finanzierungsvoranschlag		
		EH	FH		VA 2022	VA 2021	RA 2020	VA 2022	VA 2021	RA 2020
<b>1 Öffentliche Ordnung und Sicherheit</b>										
<b>13</b>	<b>Sonderpolizei</b>									
<b>133</b>	<b>Veterinärpolizei</b>									
<b>133000</b>	<b>Veterinärpolizei</b>									
<b>Operative Gebarung</b>										
2/133000+808000	Erlöse für Hundemarken	2116	3116	16			8,00			8,00
<b>SU 21 / 31</b>	<b>Summe Erträge / Einzahlungen operative Gebarung</b>				<b>0,00</b>	<b>0,00</b>	<b>8,00</b>	<b>0,00</b>	<b>0,00</b>	<b>8,00</b>
1/133000-413000	Hundemarken	2221	3221	23	100,00	100,00	30,12	100,00	100,00	30,12
<b>SU 22 / 32</b>	<b>Summe Aufwendungen / Auszahlungen operative Gebarung</b>				<b>100,00</b>	<b>100,00</b>	<b>30,12</b>	<b>100,00</b>	<b>100,00</b>	<b>30,12</b>
<b>SA 0 / SA 1</b>	<b>(0) Nettoergebnis (21 - 22) / (1) Geldfluss operative Gebarung (31 - 32)</b>				<b>-100,00</b>	<b>-100,00</b>	<b>-22,12</b>	<b>-100,00</b>	<b>-100,00</b>	<b>-22,12</b>
<b>SU 23</b>	<b>Summe Haushaltsrücklagen</b>				<b>0,00</b>	<b>0,00</b>	<b>0,00</b>	<b>0,00</b>	<b>0,00</b>	<b>0,00</b>
<b>SA00</b>	<b>Nettoergebnis nach Zuw./Entn. Haushaltsrücklagen (Saldo 0 +/- SU23)</b>				<b>-100,00</b>	<b>-100,00</b>	<b>-22,12</b>			
<b>Investive Gebarung</b>										
<b>SU 33</b>	<b>Summe Einzahlungen investive Gebarung</b>							<b>0,00</b>	<b>0,00</b>	<b>0,00</b>
<b>SU 34</b>	<b>Summe Auszahlungen investive Gebarung</b>							<b>0,00</b>	<b>0,00</b>	<b>0,00</b>
<b>SA2</b>	<b>Saldo (2) Geldfluss aus der Investiven Gebarung (33 - 34)</b>							<b>0,00</b>	<b>0,00</b>	<b>0,00</b>
<b>SA3</b>	<b>Saldo (3) Nettofinanzierungssaldo (Saldo 1 + Saldo 2)</b>							<b>-100,00</b>	<b>-100,00</b>	<b>-22,12</b>
<b>Finanzierungstätigkeit</b>										
<b>SU 35</b>	<b>Summe Einzahlungen aus der Finanzierungstätigkeit</b>							<b>0,00</b>	<b>0,00</b>	<b>0,00</b>
<b>SU 36</b>	<b>Summe Auszahlungen aus der Finanzierungstätigkeit</b>							<b>0,00</b>	<b>0,00</b>	<b>0,00</b>
<b>SA4</b>	<b>Saldo (4) Geldfluss aus der Finanzierungstätigkeit (35 - 36)</b>							<b>0,00</b>	<b>0,00</b>	<b>0,00</b>
<b>SA5</b>	<b>Saldo (5) Geldfluss aus der voranschlagswirksamen Gebarung (Saldo 3 + Saldo 4)</b>							<b>-100,00</b>	<b>-100,00</b>	<b>-22,12</b>
<b>16</b>	<b>Feuerwehrwesen</b>									
<b>163</b>	<b>Freiwillige Feuerwehren</b>									
<b>163000</b>	<b>Freiwillige Feuerwehren</b>									
<b>Operative Gebarung</b>										
<b>SU 21 / 31</b>	<b>Summe Erträge / Einzahlungen operative Gebarung</b>				<b>0,00</b>	<b>0,00</b>	<b>0,00</b>	<b>0,00</b>	<b>0,00</b>	<b>0,00</b>
1/163000-680000	Planmäßige Abschreibung	2226			5.800,00	5.800,00	5.832,33			
<b>SU 22 / 32</b>	<b>Summe Aufwendungen / Auszahlungen operative Gebarung</b>				<b>5.800,00</b>	<b>5.800,00</b>	<b>5.832,33</b>	<b>0,00</b>	<b>0,00</b>	<b>0,00</b>
<b>SA 0 / SA 1</b>	<b>(0) Nettoergebnis (21 - 22) / (1) Geldfluss operative Gebarung (31 - 32)</b>				<b>-5.800,00</b>	<b>-5.800,00</b>	<b>-5.832,33</b>	<b>0,00</b>	<b>0,00</b>	<b>0,00</b>
<b>SU 23</b>	<b>Summe Haushaltsrücklagen</b>				<b>0,00</b>	<b>0,00</b>	<b>0,00</b>	<b>0,00</b>	<b>0,00</b>	<b>0,00</b>
<b>SA00</b>	<b>Nettoergebnis nach Zuw./Entn. Haushaltsrücklagen (Saldo 0 +/- SU23)</b>				<b>-5.800,00</b>	<b>-5.800,00</b>	<b>-5.832,33</b>			
<b>Investive Gebarung</b>										
<b>SU 33</b>	<b>Summe Einzahlungen investive Gebarung</b>							<b>0,00</b>	<b>0,00</b>	<b>0,00</b>

		MVAG VC QU			Ergebnisvoranschlag			Finanzierungsvoranschlag		
		EH	FH		VA 2022	VA 2021	RA 2020	VA 2022	VA 2021	RA 2020
<b>SU 34</b>	<b>Summe Auszahlungen investive Gebarung</b>							<b>0,00</b>	<b>0,00</b>	<b>0,00</b>
<b>SA2</b>	<b>Saldo (2) Geldfluss aus der Investiven Gebarung (33 – 34)</b>							<b>0,00</b>	<b>0,00</b>	<b>0,00</b>
<b>SA3</b>	<b>Saldo (3) Nettofinanzierungssaldo (Saldo 1 + Saldo 2)</b>							<b>0,00</b>	<b>0,00</b>	<b>0,00</b>
<b>Finanzierungstätigkeit</b>										
<b>SU 35</b>	<b>Summe Einzahlungen aus der Finanzierungstätigkeit</b>							<b>0,00</b>	<b>0,00</b>	<b>0,00</b>
<b>SU 36</b>	<b>Summe Auszahlungen aus der Finanzierungstätigkeit</b>							<b>0,00</b>	<b>0,00</b>	<b>0,00</b>
<b>SA4</b>	<b>Saldo (4) Geldfluss aus der Finanzierungstätigkeit (35 – 36)</b>							<b>0,00</b>	<b>0,00</b>	<b>0,00</b>
<b>SA5</b>	<b>Saldo (5) Geldfluss aus der voranschlagswirksamen Gebarung (Saldo 3 + Saldo 4)</b>							<b>0,00</b>	<b>0,00</b>	<b>0,00</b>
<b>163100</b>	<b>Ankauf MTF Stockern</b>									
<b>Operative Gebarung</b>										
6/163100+829910	Zuweisung von operativen Gebarung	2116	3116	1 18	9.300,00			9.300,00		
6/163100+871000	MwSt Rückerstattung 50%	2121	3121	1 33	3.500,00			3.500,00		
<b>SU 21 / 31</b>	<b>Summe Erträge / Einzahlungen operative Gebarung</b>				<b>12.800,00</b>	<b>0,00</b>	<b>0,00</b>	<b>12.800,00</b>	<b>0,00</b>	<b>0,00</b>
<b>SU 22 / 32</b>	<b>Summe Aufwendungen / Auszahlungen operative Gebarung</b>				<b>0,00</b>	<b>0,00</b>	<b>0,00</b>	<b>0,00</b>	<b>0,00</b>	<b>0,00</b>
<b>SA 0 / SA 1</b>	<b>(0) Nettoergebnis (21 - 22) / (1) Geldfluss operative Gebarung (31 – 32)</b>				<b>12.800,00</b>	<b>0,00</b>	<b>0,00</b>	<b>12.800,00</b>	<b>0,00</b>	<b>0,00</b>
<b>SU 23</b>	<b>Summe Haushaltsrücklagen</b>				<b>0,00</b>	<b>0,00</b>	<b>0,00</b>	<b>0,00</b>	<b>0,00</b>	<b>0,00</b>
<b>SA00</b>	<b>Nettoergebnis nach Zuw./Entn. Haushaltsrücklagen (Saldo 0 +/- SU23)</b>				<b>12.800,00</b>	<b>0,00</b>	<b>0,00</b>	<b>0,00</b>	<b>0,00</b>	<b>0,00</b>
<b>Investive Gebarung</b>										
6/163100+300000	NoVA Rückerstattung		3331	1 33				4.600,00		
6/163100+301000	Beitrag Landesfeuerwehrverband		3331	1 33				7.000,00		
6/163100+301100	MwSt Rückerstattung 50%		3331	1 33				3.500,00		
6/163100+303000	Beitrag FF-Stockern		3331	1 33				18.600,00		
<b>SU 33</b>	<b>Summe Einzahlungen investive Gebarung</b>							<b>33.700,00</b>	<b>0,00</b>	<b>0,00</b>
5/163100-040000	Fahrzeuge		3414	1 41				46.500,00		
<b>SU 34</b>	<b>Summe Auszahlungen investive Gebarung</b>							<b>46.500,00</b>	<b>0,00</b>	<b>0,00</b>
<b>SA2</b>	<b>Saldo (2) Geldfluss aus der Investiven Gebarung (33 – 34)</b>							<b>-12.800,00</b>	<b>0,00</b>	<b>0,00</b>
<b>SA3</b>	<b>Saldo (3) Nettofinanzierungssaldo (Saldo 1 + Saldo 2)</b>							<b>0,00</b>	<b>0,00</b>	<b>0,00</b>
<b>Finanzierungstätigkeit</b>										
<b>SU 35</b>	<b>Summe Einzahlungen aus der Finanzierungstätigkeit</b>							<b>0,00</b>	<b>0,00</b>	<b>0,00</b>
<b>SU 36</b>	<b>Summe Auszahlungen aus der Finanzierungstätigkeit</b>							<b>0,00</b>	<b>0,00</b>	<b>0,00</b>
<b>SA4</b>	<b>Saldo (4) Geldfluss aus der Finanzierungstätigkeit (35 – 36)</b>							<b>0,00</b>	<b>0,00</b>	<b>0,00</b>
<b>SA5</b>	<b>Saldo (5) Geldfluss aus der voranschlagswirksamen Gebarung (Saldo 3 + Saldo 4)</b>							<b>0,00</b>	<b>0,00</b>	<b>0,00</b>

		MVAG VC QU			Ergebnisvoranschlag			Finanzierungsvoranschlag		
		EH	FH		VA 2022	VA 2021	RA 2020	VA 2022	VA 2021	RA 2020
<b>164</b>	<b>Förderung der Brandbekämpfung und Brandverhütung</b>									
<b>164000</b>	<b>Förderung der Brandbekämpfung und Brandverhütung</b>									
<b>Operative Gebarung</b>										
2/164000+828000	Rückersätze von Aufwendungen	2116	3116	18			2.849,90			2.849,90
<b>SU 21 / 31</b>	<b>Summe Erträge / Einzahlungen operative Gebarung</b>				<b>0,00</b>	<b>0,00</b>	<b>2.849,90</b>	<b>0,00</b>	<b>0,00</b>	<b>2.849,90</b>
1/164000-600000	Beleuchtung	2222	3222	24	3.500,00	3.500,00	2.946,06	3.500,00	3.500,00	2.946,06
1/164000-614000	Instandhaltung der Gebäude	2224	3224	24	18.000,00	1.000,00	10.971,55	18.000,00	1.000,00	10.971,55
1/164000-670000	Versicherungen	2222	3222	24	2.700,00	2.600,00	2.451,04	2.700,00	2.600,00	2.451,04
1/164000-710000	Steuern u. Abgaben	2225	3225	24	800,00	800,00	731,59	800,00	800,00	731,59
1/164000-720000	Kostenbeitrag FF-Alarmierung	2225	3225	24	600,00	600,00	323,52	600,00	600,00	323,52
1/164000-729000	Sonstige Ausgaben	2225	3225	24	3.000,00	3.000,00	2.309,56	3.000,00	3.000,00	2.309,56
1/164000-757000	Förderung der Freiw. Feuerwehr	2234	3234	27	2.300,00	3.000,00	9.003,00	2.300,00	3.000,00	9.003,00
<b>SU 22 / 32</b>	<b>Summe Aufwendungen / Auszahlungen operative Gebarung</b>				<b>30.900,00</b>	<b>14.500,00</b>	<b>28.736,32</b>	<b>30.900,00</b>	<b>14.500,00</b>	<b>28.736,32</b>
<b>SA 0 / SA 1</b>	<b>(0) Nettoergebnis (21 - 22) / (1) Geldfluss operative Gebarung (31 - 32)</b>				<b>-30.900,00</b>	<b>-14.500,00</b>	<b>-25.886,42</b>	<b>-30.900,00</b>	<b>-14.500,00</b>	<b>-25.886,42</b>
<b>SU 23</b>	<b>Summe Haushaltsrücklagen</b>				<b>0,00</b>	<b>0,00</b>	<b>0,00</b>	<b>0,00</b>	<b>0,00</b>	<b>0,00</b>
<b>SA00</b>	<b>Nettoergebnis nach Zuw./Entn. Haushaltsrücklagen (Saldo 0 +/- SU23)</b>				<b>-30.900,00</b>	<b>-14.500,00</b>	<b>-25.886,42</b>			
<b>Investive Gebarung</b>										
<b>SU 33</b>	<b>Summe Einzahlungen investive Gebarung</b>							<b>0,00</b>	<b>0,00</b>	<b>0,00</b>
<b>SU 34</b>	<b>Summe Auszahlungen investive Gebarung</b>							<b>0,00</b>	<b>0,00</b>	<b>0,00</b>
<b>SA2</b>	<b>Saldo (2) Geldfluss aus der Investiven Gebarung (33 - 34)</b>							<b>0,00</b>	<b>0,00</b>	<b>0,00</b>
<b>SA3</b>	<b>Saldo (3) Nettofinanzierungssaldo (Saldo 1 + Saldo 2)</b>							<b>-30.900,00</b>	<b>-14.500,00</b>	<b>-25.886,42</b>
<b>Finanzierungstätigkeit</b>										
<b>SU 35</b>	<b>Summe Einzahlungen aus der Finanzierungstätigkeit</b>							<b>0,00</b>	<b>0,00</b>	<b>0,00</b>
<b>SU 36</b>	<b>Summe Auszahlungen aus der Finanzierungstätigkeit</b>							<b>0,00</b>	<b>0,00</b>	<b>0,00</b>
<b>SA4</b>	<b>Saldo (4) Geldfluss aus der Finanzierungstätigkeit (35 - 36)</b>							<b>0,00</b>	<b>0,00</b>	<b>0,00</b>
<b>SA5</b>	<b>Saldo (5) Geldfluss aus der voranschlagswirksamen Gebarung (Saldo 3 + Saldo 4)</b>							<b>-30.900,00</b>	<b>-14.500,00</b>	<b>-25.886,42</b>

	MVAG	VC QU	Ergebnisvoranschlag			Finanzierungsvoranschlag				
			EH	FH	VA 2022	VA 2021	RA 2020	VA 2022	VA 2021	RA 2020
<b>2 Unterricht, Erziehung, Sport und Wissenschaft</b>										
<b>21</b>	<b>Allgemeinbildender Unterricht</b>									
<b>211</b>	<b>Volksschulen</b>									
<b>211000</b>	<b>Volksschulen</b>									
<b>Operative Gebarung</b>										
<b>SU 21 / 31</b>	<b>Summe Erträge / Einzahlungen operative Gebarung</b>			<b>0,00</b>	<b>0,00</b>	<b>0,00</b>	<b>0,00</b>	<b>0,00</b>	<b>0,00</b>	
1/211000-752000	Lfd.Schulumlage-Volksschule	2231	3231	26	47.000,00	27.900,00	48.165,19	47.000,00	27.900,00	48.165,19
<b>SU 22 / 32</b>	<b>Summe Aufwendungen / Auszahlungen operative Gebarung</b>			<b>47.000,00</b>	<b>27.900,00</b>	<b>48.165,19</b>	<b>47.000,00</b>	<b>27.900,00</b>	<b>48.165,19</b>	
<b>SA 0 / SA 1</b>	<b>(0) Nettoergebnis (21 - 22) / (1) Geldfluss operative Gebarung (31 - 32)</b>			<b>-47.000,00</b>	<b>-27.900,00</b>	<b>-48.165,19</b>	<b>-47.000,00</b>	<b>-27.900,00</b>	<b>-48.165,19</b>	
<b>SU 23</b>	<b>Summe Haushaltsrücklagen</b>			<b>0,00</b>	<b>0,00</b>	<b>0,00</b>	<b>0,00</b>	<b>0,00</b>	<b>0,00</b>	
<b>SA00</b>	<b>Nettoergebnis nach Zuw./Entn. Haushaltsrücklagen (Saldo 0 +/- SU23)</b>			<b>-47.000,00</b>	<b>-27.900,00</b>	<b>-48.165,19</b>				
<b>Investive Gebarung</b>										
<b>SU 33</b>	<b>Summe Einzahlungen investive Gebarung</b>						<b>0,00</b>	<b>0,00</b>	<b>0,00</b>	
<b>SU 34</b>	<b>Summe Auszahlungen investive Gebarung</b>						<b>0,00</b>	<b>0,00</b>	<b>0,00</b>	
<b>SA2</b>	<b>Saldo (2) Geldfluss aus der Investiven Gebarung (33 - 34)</b>						<b>0,00</b>	<b>0,00</b>	<b>0,00</b>	
<b>SA3</b>	<b>Saldo (3) Nettofinanzierungssaldo (Saldo 1 + Saldo 2)</b>						<b>-47.000,00</b>	<b>-27.900,00</b>	<b>-48.165,19</b>	
<b>Finanzierungstätigkeit</b>										
<b>SU 35</b>	<b>Summe Einzahlungen aus der Finanzierungstätigkeit</b>						<b>0,00</b>	<b>0,00</b>	<b>0,00</b>	
<b>SU 36</b>	<b>Summe Auszahlungen aus der Finanzierungstätigkeit</b>						<b>0,00</b>	<b>0,00</b>	<b>0,00</b>	
<b>SA4</b>	<b>Saldo (4) Geldfluss aus der Finanzierungstätigkeit (35 - 36)</b>						<b>0,00</b>	<b>0,00</b>	<b>0,00</b>	
<b>SA5</b>	<b>Saldo (5) Geldfluss aus der voranschlagswirksamen Gebarung (Saldo 3 + Saldo 4)</b>						<b>-47.000,00</b>	<b>-27.900,00</b>	<b>-48.165,19</b>	
<b>212</b>	<b>Hauptschulen</b>									
<b>212000</b>	<b>Hauptschulen</b>									
<b>Operative Gebarung</b>										
<b>SU 21 / 31</b>	<b>Summe Erträge / Einzahlungen operative Gebarung</b>			<b>0,00</b>	<b>0,00</b>	<b>0,00</b>	<b>0,00</b>	<b>0,00</b>	<b>0,00</b>	
1/212000-752000	Lfd.Schulumlagen-Mittelschule	2231	3231	26	36.500,00	48.900,00	53.154,77	36.500,00	48.900,00	53.154,77
<b>SU 22 / 32</b>	<b>Summe Aufwendungen / Auszahlungen operative Gebarung</b>			<b>36.500,00</b>	<b>48.900,00</b>	<b>53.154,77</b>	<b>36.500,00</b>	<b>48.900,00</b>	<b>53.154,77</b>	
<b>SA 0 / SA 1</b>	<b>(0) Nettoergebnis (21 - 22) / (1) Geldfluss operative Gebarung (31 - 32)</b>			<b>-36.500,00</b>	<b>-48.900,00</b>	<b>-53.154,77</b>	<b>-36.500,00</b>	<b>-48.900,00</b>	<b>-53.154,77</b>	
<b>SU 23</b>	<b>Summe Haushaltsrücklagen</b>			<b>0,00</b>	<b>0,00</b>	<b>0,00</b>	<b>0,00</b>	<b>0,00</b>	<b>0,00</b>	
<b>SA00</b>	<b>Nettoergebnis nach Zuw./Entn. Haushaltsrücklagen (Saldo 0 +/- SU23)</b>			<b>-36.500,00</b>	<b>-48.900,00</b>	<b>-53.154,77</b>				
<b>Investive Gebarung</b>										
<b>SU 33</b>	<b>Summe Einzahlungen investive Gebarung</b>						<b>0,00</b>	<b>0,00</b>	<b>0,00</b>	
<b>SU 34</b>	<b>Summe Auszahlungen investive Gebarung</b>						<b>0,00</b>	<b>0,00</b>	<b>0,00</b>	
<b>SA2</b>	<b>Saldo (2) Geldfluss aus der Investiven Gebarung (33 - 34)</b>						<b>0,00</b>	<b>0,00</b>	<b>0,00</b>	
<b>SA3</b>	<b>Saldo (3) Nettofinanzierungssaldo (Saldo 1 + Saldo 2)</b>						<b>-36.500,00</b>	<b>-48.900,00</b>	<b>-53.154,77</b>	

	MVAG	VC QU	Ergebnisvoranschlag			Finanzierungsvoranschlag						
			EH	FH	VA 2022	VA 2021	RA 2020	VA 2022	VA 2021	RA 2020		
<b>Finanzierungstätigkeit</b>												
SU 35			Summe Einzahlungen aus der Finanzierungstätigkeit					0,00	0,00	0,00		
SU 36			Summe Auszahlungen aus der Finanzierungstätigkeit					0,00	0,00	0,00		
SA4			Saldo (4) Geldfluss aus der Finanzierungstätigkeit (35 – 36)					0,00	0,00	0,00		
SA5			Saldo (5) Geldfluss aus der voranschlagswirksamen Gebarung (Saldo 3 + Saldo 4)					-36.500,00	-48.900,00	-53.154,77		
<b>214 Polytechnische Schulen</b>												
<b>214000 Polytechnische Schulen</b>												
<b>Operative Gebarung</b>												
SU 21 / 31			Summe Erträge / Einzahlungen operative Gebarung			0,00	0,00	0,00	0,00	0,00		
1/214000-752000			Lfd.Schulumlagen-Polytechn.	2231	3231	26	7.900,00	5.600,00	2.340,97	7.900,00	5.600,00	2.340,97
SU 22 / 32			Summe Aufwendungen / Auszahlungen operative Gebarung			7.900,00	5.600,00	2.340,97	7.900,00	5.600,00	2.340,97	
SA 0 / SA 1			(0) Nettoergebnis (21 - 22) / (1) Geldfluss operative Gebarung (31 – 32)			-7.900,00	-5.600,00	-2.340,97	-7.900,00	-5.600,00	-2.340,97	
SU 23			Summe Haushaltsrücklagen			0,00	0,00	0,00	0,00	0,00	0,00	
SA00			Nettoergebnis nach Zuw./Entn. Haushaltsrücklagen (Saldo 0 +/- SU23)			-7.900,00	-5.600,00	-2.340,97				
<b>Investive Gebarung</b>												
SU 33			Summe Einzahlungen investive Gebarung					0,00	0,00	0,00		
SU 34			Summe Auszahlungen investive Gebarung					0,00	0,00	0,00		
SA2			Saldo (2) Geldfluss aus der Investiven Gebarung (33 – 34)					0,00	0,00	0,00		
SA3			Saldo (3) Nettofinanzierungssaldo (Saldo 1 + Saldo 2)					-7.900,00	-5.600,00	-2.340,97		
<b>Finanzierungstätigkeit</b>												
SU 35			Summe Einzahlungen aus der Finanzierungstätigkeit					0,00	0,00	0,00		
SU 36			Summe Auszahlungen aus der Finanzierungstätigkeit					0,00	0,00	0,00		
SA4			Saldo (4) Geldfluss aus der Finanzierungstätigkeit (35 – 36)					0,00	0,00	0,00		
SA5			Saldo (5) Geldfluss aus der voranschlagswirksamen Gebarung (Saldo 3 + Saldo 4)					-7.900,00	-5.600,00	-2.340,97		
<b>22 Berufsbildender Unterricht; Anstalten der Lehrer- und Erzieherbildung</b>												
<b>220 Berufsbildende Pflichtschulen</b>												
<b>220000 Berufsbildende Pflichtschulen</b>												
<b>Operative Gebarung</b>												
SU 21 / 31			Summe Erträge / Einzahlungen operative Gebarung			0,00	0,00	0,00	0,00	0,00		
1/220000-729000			Berufsschülerhaltungsbeitrag	2225	3225	24			1.560,00		1.560,00	
1/220000-751000			Berufsschülerhaltungsbeitrag	2231	3231	26	2.000,00			2.000,00		
SU 22 / 32			Summe Aufwendungen / Auszahlungen operative Gebarung			2.000,00	0,00	1.560,00	2.000,00	0,00	1.560,00	
SA 0 / SA 1			(0) Nettoergebnis (21 - 22) / (1) Geldfluss operative Gebarung (31 – 32)			-2.000,00	0,00	-1.560,00	-2.000,00	0,00	-1.560,00	
SU 23			Summe Haushaltsrücklagen			0,00	0,00	0,00	0,00	0,00	0,00	
SA00			Nettoergebnis nach Zuw./Entn. Haushaltsrücklagen (Saldo 0 +/- SU23)			-2.000,00	0,00	-1.560,00				



		MVAG VC QU			Ergebnisvoranschlag			Finanzierungsvoranschlag		
		EH	FH		VA 2022	VA 2021	RA 2020	VA 2022	VA 2021	RA 2020
<b>Investive Gebarung</b>										
SU 33	Summe Einzahlungen investive Gebarung							0,00	0,00	0,00
SU 34	Summe Auszahlungen investive Gebarung							0,00	0,00	0,00
SA2	Saldo (2) Geldfluss aus der Investiven Gebarung (33 – 34)							0,00	0,00	0,00
SA3	Saldo (3) Nettofinanzierungssaldo (Saldo 1 + Saldo 2)							-2.000,00	0,00	-1.560,00
<b>Finanzierungstätigkeit</b>										
SU 35	Summe Einzahlungen aus der Finanzierungstätigkeit							0,00	0,00	0,00
SU 36	Summe Auszahlungen aus der Finanzierungstätigkeit							0,00	0,00	0,00
SA4	Saldo (4) Geldfluss aus der Finanzierungstätigkeit (35 – 36)							0,00	0,00	0,00
SA5	Saldo (5) Geldfluss aus der voranschlagswirksamen Gebarung (Saldo 3 + Saldo 4)							-2.000,00	0,00	-1.560,00
<b>24 Vorschulische Erziehung</b>										
<b>240 Kindergärten</b>										
<b>240000 Kindergärten</b>										
<b>Operative Gebarung</b>										
2/240000+810000	Elternbeiträge	2114	3114	13	4.300,00	4.900,00	4.547,06	4.300,00	4.900,00	4.460,33
2/240000+810010	Beiträge f. Nachmittagsbetreuung	2114	3114	13	1.000,00	1.800,00	1.637,25	1.000,00	1.800,00	1.416,00
2/240000+816020	Kostensätze für Leistungen	2114	3114	13		5.500,00	6.084,13		5.500,00	6.084,13
2/240000+817000	Erträge aus der Auflösung von sonstigen Rückstellungen	2117			24.500,00		21.443,72			
2/240000+827001	Kostensätze Kindergartentransport	2116	3116	18	5.800,00	6.500,00	6.533,50	5.800,00	6.500,00	6.533,50
6/240000+829910	Zuweisung zw. operativen Gebarung und Projekten	2116	3116	1 18		17.700,00			17.700,00	
2/240000+863000	AUVA-Zuschüsse n. Entgeltfortzahlung	2121	3121	15		2.200,00	5.020,38		2.200,00	5.020,38
2/240000+868000	Essensbeitrag	2124	3124	16	1.000,00	1.800,00	1.911,39	1.000,00	1.800,00	1.929,99
<b>SU 21 / 31</b>	<b>Summe Erträge / Einzahlungen operative Gebarung</b>				<b>36.600,00</b>	<b>40.400,00</b>	<b>47.177,43</b>	<b>12.100,00</b>	<b>40.400,00</b>	<b>25.444,33</b>
1/240000-400000	Geringwertige Anschaffungen	2221	3221	23	3.000,00	4.200,00	2.808,57	3.000,00	4.200,00	2.808,57
1/240000-430000	Essen Kindergarten	2221	3221	23	1.000,00	1.600,00	2.111,78	1.000,00	1.600,00	2.111,78
1/240000-451000	Beheizung	2221	3221	23	2.000,00	2.000,00	1.601,59	2.000,00	2.000,00	1.601,59
1/240000-454000	Reinigungsmittel	2221	3221	23	500,00	500,00	390,55	500,00	500,00	390,55
1/240000-456000	Büromaterial	2221	3221	23	200,00	200,00	104,38	200,00	200,00	104,38
1/240000-457100	Kopien	2221	3221	23	500,00	500,00	929,40	500,00	500,00	929,40
1/240000-459000	Sonstige Verbrauchsgüter	2221	3221	23	1.600,00	1.600,00	1.125,14	1.600,00	1.600,00	1.125,14
1/240000-511000	Bezüge VB Schema (Arbeiter)	2211	3211	20	60.000,00	66.000,00	61.534,99	60.000,00	66.000,00	61.534,99
1/240000-511010	Abfertigungszahlungen	2211	3211	20		24.800,00	25.164,12		24.800,00	25.164,12
1/240000-521000	Bezüge sonst. ganzjährige Arbeiter	2211	3211	20			2.496,41			2.496,41
1/240000-522000	Bezüge nicht ganzjährig beschäftigten Angestellten	2211	3211	20			2.489,70			2.489,70

		MVAG VC QU			Ergebnisvoranschlag			Finanzierungsvoranschlag		
		EH	FH		VA 2022	VA 2021	RA 2020	VA 2022	VA 2021	RA 2020
1/240000-523000	Bezüge Arb. nicht ganzj.beschäftigt	2211	3211	20	1.400,00	2.000,00	949,38	1.400,00	2.000,00	949,38
1/240000-565000	Mehrleistungsvergütungen	2211	3211	20			1.958,73			1.958,73
1/240000-566000	Zuwendung Dienstjubiläum	2212	3212	20		4.500,00	1.348,16		4.500,00	1.348,16
1/240000-580000	DGB z. Ausgleichsfonds VB	2212	3212	20	2.700,00	2.700,00	2.234,76	2.700,00	2.700,00	2.234,76
1/240000-582000	DGB-SV und MV-Beiträge	2212	3212	20	16.000,00	16.500,00	14.551,21	16.000,00	16.500,00	14.551,21
1/240000-591000	Dotierung von Rückstellungen für Abfertigungen	2214				900,00	1.380,57			
1/240000-592000	Dotierung von Rückstellungen für Jubiläumszuwendungen	2214			200,00	200,00	2.727,42			
1/240000-600000	Beleuchtung	2222	3222	24	1.000,00	800,00	819,11	1.000,00	800,00	819,11
1/240000-614000	Instandhaltung der Gebäude	2224	3224	24	3.000,00	1.000,00	303,12	3.000,00	1.000,00	303,12
1/240000-616000	Instandhaltung der Maschinen	2224	3224	24	200,00	200,00		200,00	200,00	
1/240000-617000	Instandhaltung von Fahrzeugen	2224	3224	24	900,00	800,00	845,24	900,00	800,00	845,24
1/240000-618000	Instandhaltung der Einrichtung	2224	3224	24	500,00	500,00	1.320,70	500,00	500,00	1.320,70
1/240000-631000	Telefongebühren	2222	3222	24	800,00	800,00	654,00	800,00	800,00	654,00
1/240000-670000	Versicherungen	2222	3222	24	1.800,00	1.800,00	1.755,18	1.800,00	1.800,00	1.755,18
1/240000-680000	Planmäßige Abschreibung	2226			4.300,00	3.400,00	3.614,95			
1/240000-711000	Müllgebühren	2225	3225	24	200,00	200,00	159,58	200,00	200,00	159,58
1/240000-728000	Entgelte für sonst. Leistungen	2225	3225	24	300,00	300,00	315,00	300,00	300,00	315,00
1/240000-729000	Sonstige Ausgaben	2225	3225	24	300,00	300,00		300,00	300,00	
1/240000-729100	Kinderbetreuungsbeitrag	2225	3225	24	1.300,00	1.100,00	1.830,00	1.300,00	1.100,00	1.830,00
1/240000-729110	Vergütungen zw. Verwaltungszweigen	2225	3225	24	5.000,00	5.000,00	4.255,89	5.000,00	5.000,00	4.255,89
<b>SU 22 / 32</b>	<b>Summe Aufwendungen / Auszahlungen operative Gebarung</b>				<b>108.700,00</b>	<b>144.400,00</b>	<b>141.779,63</b>	<b>104.200,00</b>	<b>139.900,00</b>	<b>134.056,69</b>
<b>SA 0 / SA 1</b>	<b>(0) Nettoergebnis (21 - 22) / (1) Geldfluss operative Gebarung (31 - 32)</b>				<b>-72.100,00</b>	<b>-104.000,00</b>	<b>-94.602,20</b>	<b>-92.100,00</b>	<b>-99.500,00</b>	<b>-108.612,36</b>
<b>SU 23</b>	<b>Summe Haushaltsrücklagen</b>				<b>0,00</b>	<b>0,00</b>	<b>0,00</b>	<b>0,00</b>	<b>0,00</b>	<b>0,00</b>
<b>SA00</b>	<b>Nettoergebnis nach Zuw./Entn. Haushaltsrücklagen (Saldo 0 +/- SU23)</b>				<b>-72.100,00</b>	<b>-104.000,00</b>	<b>-94.602,20</b>			
<b>Investive Gebarung</b>										
6/240000+301000	Investitionszuschuss RU3 für Gas-Hybrid-Wärmepumpe		3331	1 33					12.800,00	
<b>SU 33</b>	<b>Summe Einzahlungen investive Gebarung</b>							<b>0,00</b>	<b>12.800,00</b>	<b>0,00</b>
5/240000-010000	Gas-Hybrid Wärmepumpe		3413	1 40					30.500,00	
1/240000-020000	Ankauf von Maschinen		3414	2 41				800,00	800,00	
1/240000-040000	Kindergarten BUS		3414	2 41						15.054,50
1/240000-042000	Anschaffungen		3415	2 41				1.000,00	4.000,00	
<b>SU 34</b>	<b>Summe Auszahlungen investive Gebarung</b>							<b>1.800,00</b>	<b>35.300,00</b>	<b>15.054,50</b>
<b>SA2</b>	<b>Saldo (2) Geldfluss aus der Investiven Gebarung (33 - 34)</b>							<b>-1.800,00</b>	<b>-22.500,00</b>	<b>-15.054,50</b>
<b>SA3</b>	<b>Saldo (3) Nettofinanzierungssaldo (Saldo 1 + Saldo 2)</b>							<b>-93.900,00</b>	<b>-122.000,00</b>	<b>-123.666,86</b>
<b>Finanzierungstätigkeit</b>										
<b>SU 35</b>	<b>Summe Einzahlungen aus der Finanzierungstätigkeit</b>							<b>0,00</b>	<b>0,00</b>	<b>0,00</b>

	MVAG	VC QU			Ergebnisvoranschlag			Finanzierungsvoranschlag				
		EH	FH		VA 2022	VA 2021	RA 2020	VA 2022	VA 2021	RA 2020		
<b>SU 36</b>		<b>Summe Auszahlungen aus der Finanzierungstätigkeit</b>						<b>0,00</b>	<b>0,00</b>	<b>0,00</b>		
<b>SA4</b>		<b>Saldo (4) Geldfluss aus der Finanzierungstätigkeit (35 – 36)</b>						<b>0,00</b>	<b>0,00</b>	<b>0,00</b>		
<b>SA5</b>		<b>Saldo (5) Geldfluss aus der voranschlagswirksamen Gebarung (Saldo 3 + Saldo 4)</b>						<b>-93.900,00</b>	<b>-122.000,00</b>	<b>-123.666,86</b>		
<b>25</b>		<b>Außerschulische Jugendberziehung</b>										
<b>252</b>		<b>Jugendherbergen und Jugendheime</b>										
<b>252000</b>		<b>Jugendherbergen und Jugendheime</b>										
<b>Operative Gebarung</b>												
<b>SU 21 / 31</b>		<b>Summe Erträge / Einzahlungen operative Gebarung</b>			<b>0,00</b>	<b>0,00</b>	<b>0,00</b>	<b>0,00</b>	<b>0,00</b>	<b>0,00</b>		
1/252000-600000		Strom	2222	3222	24		16,82			16,82		
<b>SU 22 / 32</b>		<b>Summe Aufwendungen / Auszahlungen operative Gebarung</b>			<b>0,00</b>	<b>0,00</b>	<b>16,82</b>	<b>0,00</b>	<b>0,00</b>	<b>16,82</b>		
<b>SA 0 / SA 1</b>		<b>(0) Nettoergebnis (21 - 22) / (1) Geldfluss operative Gebarung (31 – 32)</b>			<b>0,00</b>	<b>0,00</b>	<b>-16,82</b>	<b>0,00</b>	<b>0,00</b>	<b>-16,82</b>		
<b>SU 23</b>		<b>Summe Haushaltsrücklagen</b>			<b>0,00</b>	<b>0,00</b>	<b>0,00</b>	<b>0,00</b>	<b>0,00</b>	<b>0,00</b>		
<b>SA00</b>		<b>Nettoergebnis nach Zuw./Entn. Haushaltsrücklagen (Saldo 0 +/- SU23)</b>			<b>0,00</b>	<b>0,00</b>	<b>-16,82</b>					
<b>Investive Gebarung</b>												
<b>SU 33</b>		<b>Summe Einzahlungen investive Gebarung</b>						<b>0,00</b>	<b>0,00</b>	<b>0,00</b>		
<b>SU 34</b>		<b>Summe Auszahlungen investive Gebarung</b>						<b>0,00</b>	<b>0,00</b>	<b>0,00</b>		
<b>SA2</b>		<b>Saldo (2) Geldfluss aus der Investiven Gebarung (33 – 34)</b>						<b>0,00</b>	<b>0,00</b>	<b>0,00</b>		
<b>SA3</b>		<b>Saldo (3) Nettofinanzierungssaldo (Saldo 1 + Saldo 2)</b>						<b>0,00</b>	<b>0,00</b>	<b>-16,82</b>		
<b>Finanzierungstätigkeit</b>												
<b>SU 35</b>		<b>Summe Einzahlungen aus der Finanzierungstätigkeit</b>						<b>0,00</b>	<b>0,00</b>	<b>0,00</b>		
<b>SU 36</b>		<b>Summe Auszahlungen aus der Finanzierungstätigkeit</b>						<b>0,00</b>	<b>0,00</b>	<b>0,00</b>		
<b>SA4</b>		<b>Saldo (4) Geldfluss aus der Finanzierungstätigkeit (35 – 36)</b>						<b>0,00</b>	<b>0,00</b>	<b>0,00</b>		
<b>SA5</b>		<b>Saldo (5) Geldfluss aus der voranschlagswirksamen Gebarung (Saldo 3 + Saldo 4)</b>						<b>0,00</b>	<b>0,00</b>	<b>-16,82</b>		
<b>259</b>		<b>Sonstige Einrichtungen und Maßnahmen</b>										
<b>259000</b>		<b>Sonstige Einrichtungen und Maßnahmen</b>										
<b>Operative Gebarung</b>												
6/259000+829960		Sonstige Erträge - Übernahme 2020	2116	3116	1	18		9.654,89		9.654,89		
2/259000+861200		Zinsenzuschuss Ortskernprojekt Jugendtreff	2121	3121	15		500,00	500,00	433,20	500,00	500,00	433,20
<b>SU 21 / 31</b>		<b>Summe Erträge / Einzahlungen operative Gebarung</b>			<b>500,00</b>	<b>500,00</b>	<b>10.088,09</b>	<b>500,00</b>	<b>500,00</b>	<b>10.088,09</b>		
1/259000-600000		Energiebezüge - Strom Jugendtreff	2222	3222	24		500,00	400,00		500,00	400,00	
1/259000-650000		Zinsen Ortskernprojekt Jugendtreff	2241	3241	25		500,00	500,00	433,20	500,00	500,00	433,20
1/259000-670000		Versicherung Jugendzentrum KLM	2222	3222	24		200,00	200,00	107,46	200,00	200,00	107,46
1/259000-680000		Planmäßige Abschreibung	2226				4.800,00	4.800,00	2.375,09			2.375,09

		MVAG VC QU			Ergebnisvoranschlag			Finanzierungsvoranschlag		
		EH	FH		VA 2022	VA 2021	RA 2020	VA 2022	VA 2021	RA 2020
5/259000-729960	Sonstige Aufwendungen - Übernahme 2020	2225	3225	24			9.654,89			9.654,89
1/259000-757000	Subventionen zur Jugendförderung	2234	3234	27	400,00	400,00		400,00	400,00	
<b>SU 22 / 32</b>	<b>Summe Aufwendungen / Auszahlungen operative Gebarung</b>				<b>6.400,00</b>	<b>6.300,00</b>	<b>12.570,64</b>	<b>1.600,00</b>	<b>1.500,00</b>	<b>10.195,55</b>
<b>SA 0 / SA 1</b>	<b>(0) Nettoergebnis (21 - 22) / (1) Geldfluss operative Gebarung (31 - 32)</b>				<b>-5.900,00</b>	<b>-5.800,00</b>	<b>-2.482,55</b>	<b>-1.100,00</b>	<b>-1.000,00</b>	<b>-107,46</b>
<b>SU 23</b>	<b>Summe Haushaltsrücklagen</b>				<b>0,00</b>	<b>0,00</b>	<b>0,00</b>	<b>0,00</b>	<b>0,00</b>	<b>0,00</b>
<b>SA00</b>	<b>Nettoergebnis nach Zuw./Entn. Haushaltsrücklagen (Saldo 0 +/- SU23)</b>				<b>-5.900,00</b>	<b>-5.800,00</b>	<b>-2.482,55</b>			
<b>Investive Gebarung</b>										
6/259000+301000	Förderung Dorferneuerung		3331	1 33					25.000,00	
<b>SU 33</b>	<b>Summe Einzahlungen investive Gebarung</b>							<b>0,00</b>	<b>25.000,00</b>	<b>0,00</b>
5/259000-010000	Jugendtreff Baukosten		3413	1 40					16.500,00	18.169,67
<b>SU 34</b>	<b>Summe Auszahlungen investive Gebarung</b>							<b>0,00</b>	<b>16.500,00</b>	<b>18.169,67</b>
<b>SA2</b>	<b>Saldo (2) Geldfluss aus der Investiven Gebarung (33 - 34)</b>							<b>0,00</b>	<b>8.500,00</b>	<b>-18.169,67</b>
<b>SA3</b>	<b>Saldo (3) Nettofinanzierungssaldo (Saldo 1 + Saldo 2)</b>							<b>-1.100,00</b>	<b>7.500,00</b>	<b>-18.277,13</b>
<b>Finanzierungstätigkeit</b>										
<b>SU 35</b>	<b>Summe Einzahlungen aus der Finanzierungstätigkeit</b>							<b>0,00</b>	<b>0,00</b>	<b>0,00</b>
1/259000-346000	Tilgung Darlehen Ortskernprojekt Jugendtreff		3614	65				3.100,00	1.600,00	
<b>SU 36</b>	<b>Summe Auszahlungen aus der Finanzierungstätigkeit</b>							<b>3.100,00</b>	<b>1.600,00</b>	<b>0,00</b>
<b>SA4</b>	<b>Saldo (4) Geldfluss aus der Finanzierungstätigkeit (35 - 36)</b>							<b>-3.100,00</b>	<b>-1.600,00</b>	<b>0,00</b>
<b>SA5</b>	<b>Saldo (5) Geldfluss aus der voranschlagswirksamen Gebarung (Saldo 3 + Saldo 4)</b>							<b>-4.200,00</b>	<b>5.900,00</b>	<b>-18.277,13</b>
<b>26 Sport und außerschulische Leibeserziehung</b>										
<b>262 Sportplätze</b>										
<b>262000 Sportplätze</b>										
<b>Operative Gebarung</b>										
<b>SU 21 / 31</b>	<b>Summe Erträge / Einzahlungen operative Gebarung</b>				<b>0,00</b>	<b>0,00</b>	<b>0,00</b>	<b>0,00</b>	<b>0,00</b>	<b>0,00</b>
1/262000-452000	Treibstoffe	2221	3221	23	200,00	200,00	85,00	200,00	200,00	85,00
1/262000-614000	Instandhaltung von Gebäuden und Bauten	2224	3224	24			3.964,75			3.964,75
1/262000-616000	Instandhaltung der Maschinen	2224	3224	24	500,00	500,00		500,00	500,00	
1/262000-680000	Planmäßige Abschreibung	2226			4.000,00	4.000,00	4.004,72			
1/262000-710000	Öffentliche Abgaben	2225	3225	24	200,00	200,00	34,49	200,00	200,00	34,49
1/262000-729110	Vergütungen zw. Verwaltungszweigen	2225	3225	24	3.200,00	3.200,00	2.283,92	3.200,00	3.200,00	2.283,92
<b>SU 22 / 32</b>	<b>Summe Aufwendungen / Auszahlungen operative Gebarung</b>				<b>8.100,00</b>	<b>8.100,00</b>	<b>10.372,88</b>	<b>4.100,00</b>	<b>4.100,00</b>	<b>6.368,16</b>
<b>SA 0 / SA 1</b>	<b>(0) Nettoergebnis (21 - 22) / (1) Geldfluss operative Gebarung (31 - 32)</b>				<b>-8.100,00</b>	<b>-8.100,00</b>	<b>-10.372,88</b>	<b>-4.100,00</b>	<b>-4.100,00</b>	<b>-6.368,16</b>
<b>SU 23</b>	<b>Summe Haushaltsrücklagen</b>				<b>0,00</b>	<b>0,00</b>	<b>0,00</b>	<b>0,00</b>	<b>0,00</b>	<b>0,00</b>
<b>SA00</b>	<b>Nettoergebnis nach Zuw./Entn. Haushaltsrücklagen (Saldo 0 +/- SU23)</b>				<b>-8.100,00</b>	<b>-8.100,00</b>	<b>-10.372,88</b>			

	MVAG	VC QU	Ergebnisvoranschlag			Finanzierungsvoranschlag				
			EH	FH	VA 2022	VA 2021	RA 2020	VA 2022	VA 2021	RA 2020
<b>Investive Gebarung</b>										
SU 33			Summe Einzahlungen investive Gebarung					0,00	0,00	0,00
SU 34			Summe Auszahlungen investive Gebarung					0,00	0,00	0,00
SA2			Saldo (2) Geldfluss aus der Investiven Gebarung (33 – 34)					0,00	0,00	0,00
SA3			Saldo (3) Nettofinanzierungssaldo (Saldo 1 + Saldo 2)					-4.100,00	-4.100,00	-6.368,16
<b>Finanzierungstätigkeit</b>										
SU 35			Summe Einzahlungen aus der Finanzierungstätigkeit					0,00	0,00	0,00
SU 36			Summe Auszahlungen aus der Finanzierungstätigkeit					0,00	0,00	0,00
SA4			Saldo (4) Geldfluss aus der Finanzierungstätigkeit (35 – 36)					0,00	0,00	0,00
SA5			Saldo (5) Geldfluss aus der voranschlagswirksamen Gebarung (Saldo 3 + Saldo 4)					-4.100,00	-4.100,00	-6.368,16
269			Sonstige Einrichtungen und Maßnahmen							
269000			Sonstige Einrichtungen und Maßnahmen							
<b>Operative Gebarung</b>										
SU 21 / 31			Summe Erträge / Einzahlungen operative Gebarung			0,00	0,00	0,00	0,00	0,00
1/269000-757000			Subventionen an Sportvereine	2234 3234 27	1.200,00	1.200,00	800,00	1.200,00	1.200,00	800,00
SU 22 / 32			Summe Aufwendungen / Auszahlungen operative Gebarung			1.200,00	1.200,00	800,00	1.200,00	800,00
SA 0 / SA 1			(0) Nettoergebnis (21 - 22) / (1) Geldfluss operative Gebarung (31 – 32)			-1.200,00	-1.200,00	-800,00	-1.200,00	-800,00
SU 23			Summe Haushaltsrücklagen			0,00	0,00	0,00	0,00	0,00
SA00			Nettoergebnis nach Zuw./Entn. Haushaltsrücklagen (Saldo 0 +/- SU23)			-1.200,00	-1.200,00	-800,00		
<b>Investive Gebarung</b>										
SU 33			Summe Einzahlungen investive Gebarung					0,00	0,00	0,00
SU 34			Summe Auszahlungen investive Gebarung					0,00	0,00	0,00
SA2			Saldo (2) Geldfluss aus der Investiven Gebarung (33 – 34)					0,00	0,00	0,00
SA3			Saldo (3) Nettofinanzierungssaldo (Saldo 1 + Saldo 2)					-1.200,00	-1.200,00	-800,00
<b>Finanzierungstätigkeit</b>										
SU 35			Summe Einzahlungen aus der Finanzierungstätigkeit					0,00	0,00	0,00
SU 36			Summe Auszahlungen aus der Finanzierungstätigkeit					0,00	0,00	0,00
SA4			Saldo (4) Geldfluss aus der Finanzierungstätigkeit (35 – 36)					0,00	0,00	0,00
SA5			Saldo (5) Geldfluss aus der voranschlagswirksamen Gebarung (Saldo 3 + Saldo 4)					-1.200,00	-1.200,00	-800,00
28			Forschung und Wissenschaft							
282			Studienbeihilfen							
282000			Studienbeihilfen							
<b>Operative Gebarung</b>										
SU 21 / 31			Summe Erträge / Einzahlungen operative Gebarung			0,00	0,00	0,00	0,00	0,00

		MVAG		VC QU	Ergebnisvoranschlag			Finanzierungsvoranschlag		
		EH	FH		VA 2022	VA 2021	RA 2020	VA 2022	VA 2021	RA 2020
1/282000-768000	Studentenhilfe - Semesterticket	2234	3234	27	1.500,00	1.500,00	800,00	1.500,00	1.500,00	800,00
<b>SU 22 / 32</b>	<b>Summe Aufwendungen / Auszahlungen operative Gebarung</b>				<b>1.500,00</b>	<b>1.500,00</b>	<b>800,00</b>	<b>1.500,00</b>	<b>1.500,00</b>	<b>800,00</b>
<b>SA 0 / SA 1</b>	<b>(0) Nettoergebnis (21 - 22) / (1) Geldfluss operative Gebarung (31 - 32)</b>				<b>-1.500,00</b>	<b>-1.500,00</b>	<b>-800,00</b>	<b>-1.500,00</b>	<b>-1.500,00</b>	<b>-800,00</b>
<b>SU 23</b>	<b>Summe Haushaltsrücklagen</b>				<b>0,00</b>	<b>0,00</b>	<b>0,00</b>	<b>0,00</b>	<b>0,00</b>	<b>0,00</b>
<b>SA00</b>	<b>Nettoergebnis nach Zuw./Entn. Haushaltsrücklagen (Saldo 0 +/- SU23)</b>				<b>-1.500,00</b>	<b>-1.500,00</b>	<b>-800,00</b>			
<b>Investive Gebarung</b>										
<b>SU 33</b>	<b>Summe Einzahlungen investive Gebarung</b>							<b>0,00</b>	<b>0,00</b>	<b>0,00</b>
<b>SU 34</b>	<b>Summe Auszahlungen investive Gebarung</b>							<b>0,00</b>	<b>0,00</b>	<b>0,00</b>
<b>SA2</b>	<b>Saldo (2) Geldfluss aus der Investiven Gebarung (33 - 34)</b>							<b>0,00</b>	<b>0,00</b>	<b>0,00</b>
<b>SA3</b>	<b>Saldo (3) Nettofinanzierungssaldo (Saldo 1 + Saldo 2)</b>							<b>-1.500,00</b>	<b>-1.500,00</b>	<b>-800,00</b>
<b>Finanzierungstätigkeit</b>										
<b>SU 35</b>	<b>Summe Einzahlungen aus der Finanzierungstätigkeit</b>							<b>0,00</b>	<b>0,00</b>	<b>0,00</b>
<b>SU 36</b>	<b>Summe Auszahlungen aus der Finanzierungstätigkeit</b>							<b>0,00</b>	<b>0,00</b>	<b>0,00</b>
<b>SA4</b>	<b>Saldo (4) Geldfluss aus der Finanzierungstätigkeit (35 - 36)</b>							<b>0,00</b>	<b>0,00</b>	<b>0,00</b>
<b>SA5</b>	<b>Saldo (5) Geldfluss aus der voranschlagswirksamen Gebarung (Saldo 3 + Saldo 4)</b>							<b>-1.500,00</b>	<b>-1.500,00</b>	<b>-800,00</b>

	MVAG	VC	QU	Ergebnisvoranschlag			Finanzierungsvoranschlag			
				EH	FH	VA 2022	VA 2021	RA 2020	VA 2022	VA 2021
<b>3 Kunst, Kultur und Kultus</b>										
<b>32</b>	<b>Musik und darstellende Kunst</b>									
<b>320</b>	<b>Ausbildung in Musik und darstellender Kunst</b>									
<b>320000</b>	<b>Ausbildung in Musik und darstellender Kunst</b>									
<b>Operative Gebarung</b>										
<b>SU 21 / 31</b>	<b>Summe Erträge / Einzahlungen operative Gebarung</b>			<b>0,00</b>	<b>0,00</b>	<b>0,00</b>	<b>0,00</b>	<b>0,00</b>	<b>0,00</b>	
1/320000-752000	Lfd. Schulumlage - Musikschule	2231	3231	26	13.700,00	15.200,00	15.324,73	13.700,00	15.200,00	15.324,73
<b>SU 22 / 32</b>	<b>Summe Aufwendungen / Auszahlungen operative Gebarung</b>			<b>13.700,00</b>	<b>15.200,00</b>	<b>15.324,73</b>	<b>13.700,00</b>	<b>15.200,00</b>	<b>15.324,73</b>	
<b>SA 0 / SA 1</b>	<b>(0) Nettoergebnis (21 - 22) / (1) Geldfluss operative Gebarung (31 - 32)</b>			<b>-13.700,00</b>	<b>-15.200,00</b>	<b>-15.324,73</b>	<b>-13.700,00</b>	<b>-15.200,00</b>	<b>-15.324,73</b>	
<b>SU 23</b>	<b>Summe Haushaltsrücklagen</b>			<b>0,00</b>	<b>0,00</b>	<b>0,00</b>	<b>0,00</b>	<b>0,00</b>	<b>0,00</b>	
<b>SA00</b>	<b>Nettoergebnis nach Zuw./Entn. Haushaltsrücklagen (Saldo 0 +/- SU23)</b>			<b>-13.700,00</b>	<b>-15.200,00</b>	<b>-15.324,73</b>				
<b>Investive Gebarung</b>										
<b>SU 33</b>	<b>Summe Einzahlungen investive Gebarung</b>						<b>0,00</b>	<b>0,00</b>	<b>0,00</b>	
<b>SU 34</b>	<b>Summe Auszahlungen investive Gebarung</b>						<b>0,00</b>	<b>0,00</b>	<b>0,00</b>	
<b>SA2</b>	<b>Saldo (2) Geldfluss aus der Investiven Gebarung (33 - 34)</b>						<b>0,00</b>	<b>0,00</b>	<b>0,00</b>	
<b>SA3</b>	<b>Saldo (3) Nettofinanzierungssaldo (Saldo 1 + Saldo 2)</b>						<b>-13.700,00</b>	<b>-15.200,00</b>	<b>-15.324,73</b>	
<b>Finanzierungstätigkeit</b>										
<b>SU 35</b>	<b>Summe Einzahlungen aus der Finanzierungstätigkeit</b>						<b>0,00</b>	<b>0,00</b>	<b>0,00</b>	
<b>SU 36</b>	<b>Summe Auszahlungen aus der Finanzierungstätigkeit</b>						<b>0,00</b>	<b>0,00</b>	<b>0,00</b>	
<b>SA4</b>	<b>Saldo (4) Geldfluss aus der Finanzierungstätigkeit (35 - 36)</b>						<b>0,00</b>	<b>0,00</b>	<b>0,00</b>	
<b>SA5</b>	<b>Saldo (5) Geldfluss aus der voranschlagswirksamen Gebarung (Saldo 3 + Saldo 4)</b>						<b>-13.700,00</b>	<b>-15.200,00</b>	<b>-15.324,73</b>	
<b>36</b>	<b>Heimspflege</b>									
<b>363</b>	<b>Altstadterhaltung und Ortsbildpflege</b>									
<b>363000</b>	<b>Altstadterhaltung und Ortsbildpflege</b>									
<b>Operative Gebarung</b>										
2/363000+816000	Kostensätze für sonstige Leistung	2114	3114	13		200,00	194,40		200,00	194,40
<b>SU 21 / 31</b>	<b>Summe Erträge / Einzahlungen operative Gebarung</b>				<b>0,00</b>	<b>200,00</b>	<b>194,40</b>	<b>0,00</b>	<b>200,00</b>	<b>194,40</b>
1/363000-452000	Treibstoffe	2221	3221	23	400,00	300,00	229,44	400,00	300,00	229,44
1/363000-613000	Instandhaltung sonstige Grundstückseinrichtungen	2224	3224	24	300,00	300,00		300,00	300,00	
1/363000-616000	Instandhaltung d. Maschinen	2224	3224	24	800,00	800,00	1.485,30	800,00	800,00	1.485,30
1/363000-680000	Planmäßige Abschreibung	2226			100,00	100,00	42,00			
1/363000-728000	Ortsbildpflege	2225	3225	24	2.500,00	2.000,00	3.414,07	2.500,00	2.000,00	3.414,07
1/363000-729110	Vergütungen zw. Verwaltungszweigen	2225	3225	24	25.000,00	19.000,00	29.529,00	25.000,00	19.000,00	29.529,00
<b>SU 22 / 32</b>	<b>Summe Aufwendungen / Auszahlungen operative Gebarung</b>				<b>29.100,00</b>	<b>22.500,00</b>	<b>34.699,81</b>	<b>29.000,00</b>	<b>22.400,00</b>	<b>34.657,81</b>

	MVAG	VC	QU	Ergebnisvoranschlag			Finanzierungsvoranschlag																				
				EH	FH	VA 2022	VA 2021	RA 2020	VA 2022	VA 2021	RA 2020																
<b>SA 0 / SA 1</b>																											
																					(0) Nettoergebnis (21 - 22) / (1) Geldfluss operative Gebarung (31 – 32)	-29.100,00	-22.300,00	-34.505,41	-29.000,00	-22.200,00	-34.463,41
<b>SU 23</b>																					Summe Haushaltsrücklagen	0,00	0,00	0,00	0,00	0,00	0,00
<b>SA00</b>																					Nettoergebnis nach Zuw./Entn. Haushaltsrücklagen (Saldo 0 +/- SU23)	-29.100,00	-22.300,00	-34.505,41			
<b>Investive Gebarung</b>																											
<b>SU 33</b>																					Summe Einzahlungen investive Gebarung				0,00	0,00	0,00
1/363000-020000																					Ankauf von Maschinen				800,00	800,00	
<b>SU 34</b>																					Summe Auszahlungen investive Gebarung				800,00	800,00	0,00
<b>SA2</b>																					Saldo (2) Geldfluss aus der Investiven Gebarung (33 – 34)				-800,00	-800,00	0,00
<b>SA3</b>																					Saldo (3) Nettofinanzierungssaldo (Saldo 1 + Saldo 2)				-29.800,00	-23.000,00	-34.463,41
<b>Finanzierungstätigkeit</b>																											
<b>SU 35</b>																					Summe Einzahlungen aus der Finanzierungstätigkeit				0,00	0,00	0,00
<b>SU 36</b>																					Summe Auszahlungen aus der Finanzierungstätigkeit				0,00	0,00	0,00
<b>SA4</b>																					Saldo (4) Geldfluss aus der Finanzierungstätigkeit (35 – 36)				0,00	0,00	0,00
<b>SA5</b>																					Saldo (5) Geldfluss aus der voranschlagswirksamen Gebarung (Saldo 3 + Saldo 4)				-29.800,00	-23.000,00	-34.463,41
<b>369</b>																					Sonstige Einrichtungen und Maßnahmen						
<b>369000</b>																					Sonstige Einrichtungen und Maßnahmen						
<b>Operative Gebarung</b>																											
<b>SU 21 / 31</b>																					Summe Erträge / Einzahlungen operative Gebarung				0,00	0,00	0,00
1/369000-729000																					Brauchtumspflege				1.000,00	1.000,00	320,40
<b>SU 22 / 32</b>																					Summe Aufwendungen / Auszahlungen operative Gebarung				1.000,00	1.000,00	320,40
<b>SA 0 / SA 1</b>																					(0) Nettoergebnis (21 - 22) / (1) Geldfluss operative Gebarung (31 – 32)	-1.000,00	-1.000,00	-320,40	-1.000,00	-1.000,00	-320,40
<b>SU 23</b>																					Summe Haushaltsrücklagen				0,00	0,00	0,00
<b>SA00</b>																					Nettoergebnis nach Zuw./Entn. Haushaltsrücklagen (Saldo 0 +/- SU23)	-1.000,00	-1.000,00	-320,40			
<b>Investive Gebarung</b>																											
<b>SU 33</b>																					Summe Einzahlungen investive Gebarung				0,00	0,00	0,00
<b>SU 34</b>																					Summe Auszahlungen investive Gebarung				0,00	0,00	0,00
<b>SA2</b>																					Saldo (2) Geldfluss aus der Investiven Gebarung (33 – 34)				0,00	0,00	0,00
<b>SA3</b>																					Saldo (3) Nettofinanzierungssaldo (Saldo 1 + Saldo 2)				-1.000,00	-1.000,00	-320,40
<b>Finanzierungstätigkeit</b>																											
<b>SU 35</b>																					Summe Einzahlungen aus der Finanzierungstätigkeit				0,00	0,00	0,00
<b>SU 36</b>																					Summe Auszahlungen aus der Finanzierungstätigkeit				0,00	0,00	0,00
<b>SA4</b>																					Saldo (4) Geldfluss aus der Finanzierungstätigkeit (35 – 36)				0,00	0,00	0,00
<b>SA5</b>																					Saldo (5) Geldfluss aus der voranschlagswirksamen Gebarung (Saldo 3 + Saldo 4)				-1.000,00	-1.000,00	-320,40



		MVAG		VC QU	Ergebnisvoranschlag			Finanzierungsvoranschlag		
		EH	FH		VA 2022	VA 2021	RA 2020	VA 2022	VA 2021	RA 2020
<b>38</b>	<b>Sonstige Kulturpflege</b>									
<b>380</b>	<b>Einrichtungen der Kulturpflege</b>									
<b>380000</b>	<b>Einrichtungen der Kulturpflege</b>									
<b>Operative Gebarung</b>										
2/380000+811000	Mieten u. Betr.kostenersätze Kulturstadel	2115	3115	14	1.000,00	500,00		1.000,00	500,00	
2/380000+813000	Erträge aus der Auflösung von Investitionszuschüssen (Kapitaltransfers)		2127		100,00	100,00	82,00			
<b>SU 21 / 31</b>	<b>Summe Erträge / Einzahlungen operative Gebarung</b>				<b>1.100,00</b>	<b>600,00</b>	<b>82,00</b>	<b>1.000,00</b>	<b>500,00</b>	<b>0,00</b>
1/380000-400000	Geringwertige Wirtschaftsgüter (GWG)	2221	3221	23	500,00	500,00	260,35	500,00	500,00	260,35
1/380000-459000	Sonst. Verbrauchsgüter	2221	3221	23	100,00	100,00	31,68	100,00	100,00	31,68
1/380000-600000	Beleuchtung - Kulturstadel	2222	3222	24	1.300,00	1.300,00	1.359,64	1.300,00	1.300,00	1.359,64
1/380000-614000	Instandhaltung Kulturstadel	2224	3224	24	12.500,00	12.500,00	10.293,97	12.500,00	12.500,00	10.293,97
1/380000-618000	Instandhaltung v. sonstigen Anlagen	2224	3224	24	400,00	400,00		400,00	400,00	
1/380000-680000	Planmäßige Abschreibung	2226			5.500,00	5.500,00	4.941,98			
1/380000-710000	Steuern und Abgaben Kulturstadel	2225	3225	24	200,00			200,00		
1/380000-728000	Entgelte für sonstige Leistungen	2225	3225	24	400,00	400,00	175,20	400,00	400,00	175,20
1/380000-757010	Subvention Spitz-Partie Stockern	2234	3234	27	400,00	400,00	400,00	400,00	400,00	400,00
1/380000-757100	Subvention M.ars Kulturverein	2234	3234	27	400,00	400,00	1.200,00	400,00	400,00	1.200,00
<b>SU 22 / 32</b>	<b>Summe Aufwendungen / Auszahlungen operative Gebarung</b>				<b>21.700,00</b>	<b>21.500,00</b>	<b>18.662,82</b>	<b>16.200,00</b>	<b>16.000,00</b>	<b>13.720,84</b>
<b>SA 0 / SA 1</b>	<b>(0) Nettoergebnis (21 - 22) / (1) Geldfluss operative Gebarung (31 - 32)</b>				<b>-20.600,00</b>	<b>-20.900,00</b>	<b>-18.580,82</b>	<b>-15.200,00</b>	<b>-15.500,00</b>	<b>-13.720,84</b>
<b>SU 23</b>	<b>Summe Haushaltsrücklagen</b>				<b>0,00</b>	<b>0,00</b>	<b>0,00</b>	<b>0,00</b>	<b>0,00</b>	<b>0,00</b>
<b>SA00</b>	<b>Nettoergebnis nach Zuw./Entn. Haushaltsrücklagen (Saldo 0 +/- SU23)</b>				<b>-20.600,00</b>	<b>-20.900,00</b>	<b>-18.580,82</b>			
<b>Investive Gebarung</b>										
<b>SU 33</b>	<b>Summe Einzahlungen investive Gebarung</b>							<b>0,00</b>	<b>0,00</b>	<b>0,00</b>
1/380000-042000	Betriebsausstattung Kulturstadel		3415	2 41				800,00	800,00	11.635,20
<b>SU 34</b>	<b>Summe Auszahlungen investive Gebarung</b>							<b>800,00</b>	<b>800,00</b>	<b>11.635,20</b>
<b>SA2</b>	<b>Saldo (2) Geldfluss aus der Investiven Gebarung (33 - 34)</b>							<b>-800,00</b>	<b>-800,00</b>	<b>-11.635,20</b>
<b>SA3</b>	<b>Saldo (3) Nettofinanzierungssaldo (Saldo 1 + Saldo 2)</b>							<b>-16.000,00</b>	<b>-16.300,00</b>	<b>-25.356,04</b>
<b>Finanzierungstätigkeit</b>										
<b>SU 35</b>	<b>Summe Einzahlungen aus der Finanzierungstätigkeit</b>							<b>0,00</b>	<b>0,00</b>	<b>0,00</b>
<b>SU 36</b>	<b>Summe Auszahlungen aus der Finanzierungstätigkeit</b>							<b>0,00</b>	<b>0,00</b>	<b>0,00</b>
<b>SA4</b>	<b>Saldo (4) Geldfluss aus der Finanzierungstätigkeit (35 - 36)</b>							<b>0,00</b>	<b>0,00</b>	<b>0,00</b>
<b>SA5</b>	<b>Saldo (5) Geldfluss aus der voranschlagswirksamen Gebarung (Saldo 3 + Saldo 4)</b>							<b>-16.000,00</b>	<b>-16.300,00</b>	<b>-25.356,04</b>

		MVAG		VC QU	Ergebnisvoranschlag			Finanzierungsvoranschlag		
		EH	FH		VA 2022	VA 2021	RA 2020	VA 2022	VA 2021	RA 2020
<b>381</b>	<b>Maßnahmen der Kulturpflege</b>									
<b>381000</b>	<b>Maßnahmen der Kulturpflege</b>									
<b>Operative Gebarung</b>										
<b>SU 21 / 31</b>	<b>Summe Erträge / Einzahlungen operative Gebarung</b>				<b>0,00</b>	<b>0,00</b>	<b>0,00</b>	<b>0,00</b>	<b>0,00</b>	<b>0,00</b>
1/381000-614000	Instandhaltung Dorfhaus Maigen	2224	3224	24	500,00	500,00	3.020,12	500,00	500,00	3.020,12
1/381000-680000	Planmäßige Abschreibung	2226			3.900,00	3.100,00	3.085,65			
1/381000-710000	Steuern u. Abgaben - Dorfhaus Maigen	2225	3225	24	400,00	400,00	318,01	400,00	400,00	318,01
1/381000-757000	Förderung Dorfgemeinschaftsvereine	2234	3234	27	400,00	400,00		400,00	400,00	
<b>SU 22 / 32</b>	<b>Summe Aufwendungen / Auszahlungen operative Gebarung</b>				<b>5.200,00</b>	<b>4.400,00</b>	<b>6.423,78</b>	<b>1.300,00</b>	<b>1.300,00</b>	<b>3.338,13</b>
<b>SA 0 / SA 1</b>	<b>(0) Nettoergebnis (21 - 22) / (1) Geldfluss operative Gebarung (31 - 32)</b>				<b>-5.200,00</b>	<b>-4.400,00</b>	<b>-6.423,78</b>	<b>-1.300,00</b>	<b>-1.300,00</b>	<b>-3.338,13</b>
<b>SU 23</b>	<b>Summe Haushaltsrücklagen</b>				<b>0,00</b>	<b>0,00</b>	<b>0,00</b>	<b>0,00</b>	<b>0,00</b>	<b>0,00</b>
<b>SA00</b>	<b>Nettoergebnis nach Zuw./Entn. Haushaltsrücklagen (Saldo 0 +/- SU23)</b>				<b>-5.200,00</b>	<b>-4.400,00</b>	<b>-6.423,78</b>			
<b>Investive Gebarung</b>										
<b>SU 33</b>	<b>Summe Einzahlungen investive Gebarung</b>							<b>0,00</b>	<b>0,00</b>	<b>0,00</b>
1/381000-010000	Erweiterung Dorfhaus Maigen		3413	2 40					8.500,00	
<b>SU 34</b>	<b>Summe Auszahlungen investive Gebarung</b>							<b>0,00</b>	<b>8.500,00</b>	<b>0,00</b>
<b>SA2</b>	<b>Saldo (2) Geldfluss aus der Investiven Gebarung (33 - 34)</b>							<b>0,00</b>	<b>-8.500,00</b>	<b>0,00</b>
<b>SA3</b>	<b>Saldo (3) Nettofinanzierungssaldo (Saldo 1 + Saldo 2)</b>							<b>-1.300,00</b>	<b>-9.800,00</b>	<b>-3.338,13</b>
<b>Finanzierungstätigkeit</b>										
<b>SU 35</b>	<b>Summe Einzahlungen aus der Finanzierungstätigkeit</b>							<b>0,00</b>	<b>0,00</b>	<b>0,00</b>
<b>SU 36</b>	<b>Summe Auszahlungen aus der Finanzierungstätigkeit</b>							<b>0,00</b>	<b>0,00</b>	<b>0,00</b>
<b>SA4</b>	<b>Saldo (4) Geldfluss aus der Finanzierungstätigkeit (35 - 36)</b>							<b>0,00</b>	<b>0,00</b>	<b>0,00</b>
<b>SA5</b>	<b>Saldo (5) Geldfluss aus der voranschlagswirksamen Gebarung (Saldo 3 + Saldo 4)</b>							<b>-1.300,00</b>	<b>-9.800,00</b>	<b>-3.338,13</b>
<b>381100</b>	<b>Maßnahmen der Kulturpflege</b>									
<b>Operative Gebarung</b>										
<b>SU 21 / 31</b>	<b>Summe Erträge / Einzahlungen operative Gebarung</b>				<b>0,00</b>	<b>0,00</b>	<b>0,00</b>	<b>0,00</b>	<b>0,00</b>	<b>0,00</b>
<b>SU 22 / 32</b>	<b>Summe Aufwendungen / Auszahlungen operative Gebarung</b>				<b>0,00</b>	<b>0,00</b>	<b>0,00</b>	<b>0,00</b>	<b>0,00</b>	<b>0,00</b>
<b>SA 0 / SA 1</b>	<b>(0) Nettoergebnis (21 - 22) / (1) Geldfluss operative Gebarung (31 - 32)</b>				<b>0,00</b>	<b>0,00</b>	<b>0,00</b>	<b>0,00</b>	<b>0,00</b>	<b>0,00</b>
<b>SU 23</b>	<b>Summe Haushaltsrücklagen</b>				<b>0,00</b>	<b>0,00</b>	<b>0,00</b>	<b>0,00</b>	<b>0,00</b>	<b>0,00</b>
<b>SA00</b>	<b>Nettoergebnis nach Zuw./Entn. Haushaltsrücklagen (Saldo 0 +/- SU23)</b>				<b>0,00</b>	<b>0,00</b>	<b>0,00</b>			
<b>Investive Gebarung</b>										
<b>SU 33</b>	<b>Summe Einzahlungen investive Gebarung</b>							<b>0,00</b>	<b>0,00</b>	<b>0,00</b>
1/381100-010000	Hauskauf Kattau		3413	2 40					130.000,00	
<b>SU 34</b>	<b>Summe Auszahlungen investive Gebarung</b>							<b>0,00</b>	<b>130.000,00</b>	<b>0,00</b>
<b>SA2</b>	<b>Saldo (2) Geldfluss aus der Investiven Gebarung (33 - 34)</b>							<b>0,00</b>	<b>-130.000,00</b>	<b>0,00</b>
<b>SA3</b>	<b>Saldo (3) Nettofinanzierungssaldo (Saldo 1 + Saldo 2)</b>							<b>0,00</b>	<b>-130.000,00</b>	<b>0,00</b>

	MVAG	VC	QU	Ergebnisvoranschlag			Finanzierungsvoranschlag			
				EH	FH	VA 2022	VA 2021	RA 2020	VA 2022	VA 2021
<b>Finanzierungstätigkeit</b>										
SU 35								0,00	0,00	0,00
SU 36								0,00	0,00	0,00
SA4								0,00	0,00	0,00
SA5								0,00	-130.000,00	0,00
<b>39 Kultus</b>										
<b>390 Kirchliche Angelegenheiten</b>										
<b>390000 Kirchliche Angelegenheiten</b>										
<b>Operative Gebarung</b>										
SU 21 / 31								0,00	0,00	0,00
1/390000-600000				2222	3222	24	600,00	600,00	453,28	600,00
1/390000-680000				2226			200,00	200,00	233,16	
1/390000-729000				2225	3225	24	600,00	600,00	384,99	600,00
SU 22 / 32							1.400,00	1.400,00	1.071,43	1.200,00
SA 0 / SA 1							-1.400,00	-1.400,00	-1.071,43	-1.200,00
SU 23							0,00	0,00	0,00	0,00
SA00							-1.400,00	-1.400,00	-1.071,43	
<b>Investive Gebarung</b>										
SU 33								0,00	0,00	0,00
SU 34								0,00	0,00	0,00
SA2								0,00	0,00	0,00
SA3								-1.200,00	-1.200,00	-838,27
<b>Finanzierungstätigkeit</b>										
SU 35								0,00	0,00	0,00
SU 36								0,00	0,00	0,00
SA4								0,00	0,00	0,00
SA5								-1.200,00	-1.200,00	-838,27

		MVAG VC QU			Ergebnisvoranschlag			Finanzierungsvoranschlag		
		EH	FH		VA 2022	VA 2021	RA 2020	VA 2022	VA 2021	RA 2020
<b>4 Soziale Wohlfahrt und Wohnbauförderung</b>										
<b>41</b>	<b>Allgemeine öffentliche Wohlfahrt</b>									
<b>419</b>	<b>Sonstige Einrichtungen und Maßnahmen</b>									
<b>419000</b>	<b>Sonstige Einrichtungen und Maßnahmen</b>									
<b>Operative Gebarung</b>										
2/419000+861000	Umlagen Zuschuss für SH-Umlage	2121	3121	15			9.080,17			9.080,17
<b>SU 21 / 31</b>	<b>Summe Erträge / Einzahlungen operative Gebarung</b>				<b>0,00</b>	<b>0,00</b>	<b>9.080,17</b>	<b>0,00</b>	<b>0,00</b>	<b>9.080,17</b>
1/419000-751000	Wohnsitzgemeindebeitrag - SHG	2231	3231	26	5.000,00	16.000,00	13.661,90	5.000,00	16.000,00	13.661,90
1/419000-751100	Sozialhilfeumlage	2231	3231	26	117.000,00	109.000,00	103.761,16	117.000,00	109.000,00	103.761,16
<b>SU 22 / 32</b>	<b>Summe Aufwendungen / Auszahlungen operative Gebarung</b>				<b>122.000,00</b>	<b>125.000,00</b>	<b>117.423,06</b>	<b>122.000,00</b>	<b>125.000,00</b>	<b>117.423,06</b>
<b>SA 0 / SA 1</b>	<b>(0) Nettoergebnis (21 - 22) / (1) Geldfluss operative Gebarung (31 - 32)</b>				<b>-122.000,00</b>	<b>-125.000,00</b>	<b>-108.342,89</b>	<b>-122.000,00</b>	<b>-125.000,00</b>	<b>-108.342,89</b>
<b>SU 23</b>	<b>Summe Haushaltsrücklagen</b>				<b>0,00</b>	<b>0,00</b>	<b>0,00</b>	<b>0,00</b>	<b>0,00</b>	<b>0,00</b>
<b>SA00</b>	<b>Nettoergebnis nach Zuw./Entn. Haushaltsrücklagen (Saldo 0 +/- SU23)</b>				<b>-122.000,00</b>	<b>-125.000,00</b>	<b>-108.342,89</b>			
<b>Investive Gebarung</b>										
<b>SU 33</b>	<b>Summe Einzahlungen investive Gebarung</b>							<b>0,00</b>	<b>0,00</b>	<b>0,00</b>
<b>SU 34</b>	<b>Summe Auszahlungen investive Gebarung</b>							<b>0,00</b>	<b>0,00</b>	<b>0,00</b>
<b>SA2</b>	<b>Saldo (2) Geldfluss aus der Investiven Gebarung (33 - 34)</b>							<b>0,00</b>	<b>0,00</b>	<b>0,00</b>
<b>SA3</b>	<b>Saldo (3) Nettofinanzierungssaldo (Saldo 1 + Saldo 2)</b>							<b>-122.000,00</b>	<b>-125.000,00</b>	<b>-108.342,89</b>
<b>Finanzierungstätigkeit</b>										
<b>SU 35</b>	<b>Summe Einzahlungen aus der Finanzierungstätigkeit</b>							<b>0,00</b>	<b>0,00</b>	<b>0,00</b>
<b>SU 36</b>	<b>Summe Auszahlungen aus der Finanzierungstätigkeit</b>							<b>0,00</b>	<b>0,00</b>	<b>0,00</b>
<b>SA4</b>	<b>Saldo (4) Geldfluss aus der Finanzierungstätigkeit (35 - 36)</b>							<b>0,00</b>	<b>0,00</b>	<b>0,00</b>
<b>SA5</b>	<b>Saldo (5) Geldfluss aus der voranschlagswirksamen Gebarung (Saldo 3 + Saldo 4)</b>							<b>-122.000,00</b>	<b>-125.000,00</b>	<b>-108.342,89</b>
<b>42</b>	<b>Freie Wohlfahrt</b>									
<b>424</b>	<b>Heimhilfe</b>									
<b>424000</b>	<b>Heimhilfe</b>									
<b>Operative Gebarung</b>										
<b>SU 21 / 31</b>	<b>Summe Erträge / Einzahlungen operative Gebarung</b>				<b>0,00</b>	<b>0,00</b>	<b>0,00</b>	<b>0,00</b>	<b>0,00</b>	<b>0,00</b>
1/424000-768000	Spenden	2234	3234	27	200,00	200,00	150,00	200,00	200,00	150,00
<b>SU 22 / 32</b>	<b>Summe Aufwendungen / Auszahlungen operative Gebarung</b>				<b>200,00</b>	<b>200,00</b>	<b>150,00</b>	<b>200,00</b>	<b>200,00</b>	<b>150,00</b>
<b>SA 0 / SA 1</b>	<b>(0) Nettoergebnis (21 - 22) / (1) Geldfluss operative Gebarung (31 - 32)</b>				<b>-200,00</b>	<b>-200,00</b>	<b>-150,00</b>	<b>-200,00</b>	<b>-200,00</b>	<b>-150,00</b>
<b>SU 23</b>	<b>Summe Haushaltsrücklagen</b>				<b>0,00</b>	<b>0,00</b>	<b>0,00</b>	<b>0,00</b>	<b>0,00</b>	<b>0,00</b>
<b>SA00</b>	<b>Nettoergebnis nach Zuw./Entn. Haushaltsrücklagen (Saldo 0 +/- SU23)</b>				<b>-200,00</b>	<b>-200,00</b>	<b>-150,00</b>			

	MVAG	VC QU	Ergebnisvoranschlag			Finanzierungsvoranschlag					
			EH	FH	VA 2022	VA 2021	RA 2020	VA 2022	VA 2021	RA 2020	
<b>Investive Gebarung</b>											
SU 33			Summe Einzahlungen investive Gebarung					0,00	0,00	0,00	
SU 34			Summe Auszahlungen investive Gebarung					0,00	0,00	0,00	
SA2			Saldo (2) Geldfluss aus der Investiven Gebarung (33 – 34)					0,00	0,00	0,00	
SA3			Saldo (3) Nettofinanzierungssaldo (Saldo 1 + Saldo 2)					-200,00	-200,00	-150,00	
<b>Finanzierungstätigkeit</b>											
SU 35			Summe Einzahlungen aus der Finanzierungstätigkeit					0,00	0,00	0,00	
SU 36			Summe Auszahlungen aus der Finanzierungstätigkeit					0,00	0,00	0,00	
SA4			Saldo (4) Geldfluss aus der Finanzierungstätigkeit (35 – 36)					0,00	0,00	0,00	
SA5			Saldo (5) Geldfluss aus der voranschlagswirksamen Gebarung (Saldo 3 + Saldo 4)					-200,00	-200,00	-150,00	
429			Sonstige Einrichtungen und Maßnahmen								
429000			Sonstige Einrichtungen und Maßnahmen								
<b>Operative Gebarung</b>											
SU 21 / 31			Summe Erträge / Einzahlungen operative Gebarung			0,00	0,00	0,00	0,00	0,00	
1/429000-768000			Freie Wohlfahrt f. Bedürftige	2234 3234 27	800,00	400,00		800,00	400,00		
SU 22 / 32			Summe Aufwendungen / Auszahlungen operative Gebarung			800,00	400,00	0,00	800,00	400,00	0,00
SA 0 / SA 1			(0) Nettoergebnis (21 - 22) / (1) Geldfluss operative Gebarung (31 – 32)			-800,00	-400,00	0,00	-800,00	-400,00	0,00
SU 23			Summe Haushaltsrücklagen			0,00	0,00	0,00	0,00	0,00	
SA00			Nettoergebnis nach Zuw./Entn. Haushaltsrücklagen (Saldo 0 +/- SU23)			-800,00	-400,00	0,00			
<b>Investive Gebarung</b>											
SU 33			Summe Einzahlungen investive Gebarung					0,00	0,00	0,00	
SU 34			Summe Auszahlungen investive Gebarung					0,00	0,00	0,00	
SA2			Saldo (2) Geldfluss aus der Investiven Gebarung (33 – 34)					0,00	0,00	0,00	
SA3			Saldo (3) Nettofinanzierungssaldo (Saldo 1 + Saldo 2)					-800,00	-400,00	0,00	
<b>Finanzierungstätigkeit</b>											
SU 35			Summe Einzahlungen aus der Finanzierungstätigkeit					0,00	0,00	0,00	
SU 36			Summe Auszahlungen aus der Finanzierungstätigkeit					0,00	0,00	0,00	
SA4			Saldo (4) Geldfluss aus der Finanzierungstätigkeit (35 – 36)					0,00	0,00	0,00	
SA5			Saldo (5) Geldfluss aus der voranschlagswirksamen Gebarung (Saldo 3 + Saldo 4)					-800,00	-400,00	0,00	
43			Jugendwohlfahrt								
439			Sonstige Einrichtungen und Maßnahmen								
439000			Sonstige Einrichtungen und Maßnahmen								
<b>Operative Gebarung</b>											
SU 21 / 31			Summe Erträge / Einzahlungen operative Gebarung			0,00	0,00	0,00	0,00	0,00	

		MVAG VC QU			Ergebnisvoranschlag			Finanzierungsvoranschlag		
		EH	FH		VA 2022	VA 2021	RA 2020	VA 2022	VA 2021	RA 2020
1/439000-751000	Jugendwohlfahrtsumlage	2231	3231	26	22.000,00	16.000,00	15.312,76	22.000,00	16.000,00	15.312,76
1/439000-768000	Spenden (Jugendwohlf.)	2234	3234	27	300,00	300,00	261,60	300,00	300,00	261,60
<b>SU 22 / 32</b>	<b>Summe Aufwendungen / Auszahlungen operative Gebarung</b>				<b>22.300,00</b>	<b>16.300,00</b>	<b>15.574,36</b>	<b>22.300,00</b>	<b>16.300,00</b>	<b>15.574,36</b>
<b>SA 0 / SA 1</b>	<b>(0) Nettoergebnis (21 - 22) / (1) Geldfluss operative Gebarung (31 - 32)</b>				<b>-22.300,00</b>	<b>-16.300,00</b>	<b>-15.574,36</b>	<b>-22.300,00</b>	<b>-16.300,00</b>	<b>-15.574,36</b>
<b>SU 23</b>	<b>Summe Haushaltsrücklagen</b>				<b>0,00</b>	<b>0,00</b>	<b>0,00</b>	<b>0,00</b>	<b>0,00</b>	<b>0,00</b>
<b>SA00</b>	<b>Nettoergebnis nach Zuw./Entn. Haushaltsrücklagen (Saldo 0 +/- SU23)</b>				<b>-22.300,00</b>	<b>-16.300,00</b>	<b>-15.574,36</b>			
<b>Investive Gebarung</b>										
<b>SU 33</b>	<b>Summe Einzahlungen investive Gebarung</b>							<b>0,00</b>	<b>0,00</b>	<b>0,00</b>
<b>SU 34</b>	<b>Summe Auszahlungen investive Gebarung</b>							<b>0,00</b>	<b>0,00</b>	<b>0,00</b>
<b>SA2</b>	<b>Saldo (2) Geldfluss aus der Investiven Gebarung (33 - 34)</b>							<b>0,00</b>	<b>0,00</b>	<b>0,00</b>
<b>SA3</b>	<b>Saldo (3) Nettofinanzierungssaldo (Saldo 1 + Saldo 2)</b>							<b>-22.300,00</b>	<b>-16.300,00</b>	<b>-15.574,36</b>
<b>Finanzierungstätigkeit</b>										
<b>SU 35</b>	<b>Summe Einzahlungen aus der Finanzierungstätigkeit</b>							<b>0,00</b>	<b>0,00</b>	<b>0,00</b>
<b>SU 36</b>	<b>Summe Auszahlungen aus der Finanzierungstätigkeit</b>							<b>0,00</b>	<b>0,00</b>	<b>0,00</b>
<b>SA4</b>	<b>Saldo (4) Geldfluss aus der Finanzierungstätigkeit (35 - 36)</b>							<b>0,00</b>	<b>0,00</b>	<b>0,00</b>
<b>SA5</b>	<b>Saldo (5) Geldfluss aus der voranschlagswirksamen Gebarung (Saldo 3 + Saldo 4)</b>							<b>-22.300,00</b>	<b>-16.300,00</b>	<b>-15.574,36</b>
<b>46 Familienpolitische Maßnahmen</b>										
<b>469</b>	<b>Sonstige Maßnahmen</b>									
<b>469000</b>	<b>Sonstige Maßnahmen</b>									
<b>Operative Gebarung</b>										
<b>SU 21 / 31</b>	<b>Summe Erträge / Einzahlungen operative Gebarung</b>				<b>0,00</b>	<b>0,00</b>	<b>0,00</b>	<b>0,00</b>	<b>0,00</b>	<b>0,00</b>
1/469000-413000	Gutscheine - Neugeborene	2221	3221	23	300,00	300,00		300,00	300,00	
<b>SU 22 / 32</b>	<b>Summe Aufwendungen / Auszahlungen operative Gebarung</b>				<b>300,00</b>	<b>300,00</b>	<b>0,00</b>	<b>300,00</b>	<b>300,00</b>	<b>0,00</b>
<b>SA 0 / SA 1</b>	<b>(0) Nettoergebnis (21 - 22) / (1) Geldfluss operative Gebarung (31 - 32)</b>				<b>-300,00</b>	<b>-300,00</b>	<b>0,00</b>	<b>-300,00</b>	<b>-300,00</b>	<b>0,00</b>
<b>SU 23</b>	<b>Summe Haushaltsrücklagen</b>				<b>0,00</b>	<b>0,00</b>	<b>0,00</b>	<b>0,00</b>	<b>0,00</b>	<b>0,00</b>
<b>SA00</b>	<b>Nettoergebnis nach Zuw./Entn. Haushaltsrücklagen (Saldo 0 +/- SU23)</b>				<b>-300,00</b>	<b>-300,00</b>	<b>0,00</b>			
<b>Investive Gebarung</b>										
<b>SU 33</b>	<b>Summe Einzahlungen investive Gebarung</b>							<b>0,00</b>	<b>0,00</b>	<b>0,00</b>
<b>SU 34</b>	<b>Summe Auszahlungen investive Gebarung</b>							<b>0,00</b>	<b>0,00</b>	<b>0,00</b>
<b>SA2</b>	<b>Saldo (2) Geldfluss aus der Investiven Gebarung (33 - 34)</b>							<b>0,00</b>	<b>0,00</b>	<b>0,00</b>
<b>SA3</b>	<b>Saldo (3) Nettofinanzierungssaldo (Saldo 1 + Saldo 2)</b>							<b>-300,00</b>	<b>-300,00</b>	<b>0,00</b>
<b>Finanzierungstätigkeit</b>										
<b>SU 35</b>	<b>Summe Einzahlungen aus der Finanzierungstätigkeit</b>							<b>0,00</b>	<b>0,00</b>	<b>0,00</b>
<b>SU 36</b>	<b>Summe Auszahlungen aus der Finanzierungstätigkeit</b>							<b>0,00</b>	<b>0,00</b>	<b>0,00</b>
<b>SA4</b>	<b>Saldo (4) Geldfluss aus der Finanzierungstätigkeit (35 - 36)</b>							<b>0,00</b>	<b>0,00</b>	<b>0,00</b>

	MVAG	VC QU	Ergebnisvoranschlag			Finanzierungsvoranschlag					
			EH	FH	VA 2022	VA 2021	RA 2020	VA 2022	VA 2021	RA 2020	
SA5			Saldo (5) Geldfluss aus der voranschlagswirksamen Gebarung (Saldo 3 + Saldo 4)			-300,00	-300,00	0,00			
<b>48</b>			<b>Wohnbauförderung</b>								
<b>480</b>			<b>Allgemeine Wohnbauförderung</b>								
<b>480000</b>			<b>Allgemeine Wohnbauförderung</b>								
<b>Operative Gebarung</b>											
SU 21 / 31			Summe Erträge / Einzahlungen operative Gebarung			0,00	0,00	0,00	0,00	0,00	0,00
1/480000-768000			2234	3234	27	3.000,00	2.000,00		3.000,00	2.000,00	
SU 22 / 32			Summe Aufwendungen / Auszahlungen operative Gebarung			3.000,00	2.000,00	0,00	3.000,00	2.000,00	0,00
SA 0 / SA 1			(0) Nettoergebnis (21 - 22) / (1) Geldfluss operative Gebarung (31 - 32)			-3.000,00	-2.000,00	0,00	-3.000,00	-2.000,00	0,00
SU 23			Summe Haushaltsrücklagen			0,00	0,00	0,00	0,00	0,00	0,00
SA00			Nettoergebnis nach Zuw./Entn. Haushaltsrücklagen (Saldo 0 +/- SU23)			-3.000,00	-2.000,00	0,00			
<b>Investive Gebarung</b>											
SU 33			Summe Einzahlungen investive Gebarung						0,00	0,00	0,00
SU 34			Summe Auszahlungen investive Gebarung						0,00	0,00	0,00
SA2			Saldo (2) Geldfluss aus der Investiven Gebarung (33 - 34)						0,00	0,00	0,00
SA3			Saldo (3) Nettofinanzierungssaldo (Saldo 1 + Saldo 2)						-3.000,00	-2.000,00	0,00
<b>Finanzierungstätigkeit</b>											
SU 35			Summe Einzahlungen aus der Finanzierungstätigkeit						0,00	0,00	0,00
SU 36			Summe Auszahlungen aus der Finanzierungstätigkeit						0,00	0,00	0,00
SA4			Saldo (4) Geldfluss aus der Finanzierungstätigkeit (35 - 36)						0,00	0,00	0,00
SA5			Saldo (5) Geldfluss aus der voranschlagswirksamen Gebarung (Saldo 3 + Saldo 4)						-3.000,00	-2.000,00	0,00
<b>489</b>			<b>Sonstige Maßnahmen</b>								
<b>489000</b>			<b>Sonstige Maßnahmen</b>								
<b>Operative Gebarung</b>											
SU 21 / 31			Summe Erträge / Einzahlungen operative Gebarung			0,00	0,00	0,00	0,00	0,00	0,00
1/489000-768000			2234	3234	27	1.200,00	1.200,00		1.200,00	1.200,00	
SU 22 / 32			Summe Aufwendungen / Auszahlungen operative Gebarung			1.200,00	1.200,00	0,00	1.200,00	1.200,00	0,00
SA 0 / SA 1			(0) Nettoergebnis (21 - 22) / (1) Geldfluss operative Gebarung (31 - 32)			-1.200,00	-1.200,00	0,00	-1.200,00	-1.200,00	0,00
SU 23			Summe Haushaltsrücklagen			0,00	0,00	0,00	0,00	0,00	0,00
SA00			Nettoergebnis nach Zuw./Entn. Haushaltsrücklagen (Saldo 0 +/- SU23)			-1.200,00	-1.200,00	0,00			
<b>Investive Gebarung</b>											
SU 33			Summe Einzahlungen investive Gebarung						0,00	0,00	0,00
SU 34			Summe Auszahlungen investive Gebarung						0,00	0,00	0,00
SA2			Saldo (2) Geldfluss aus der Investiven Gebarung (33 - 34)						0,00	0,00	0,00
SA3			Saldo (3) Nettofinanzierungssaldo (Saldo 1 + Saldo 2)						-1.200,00	-1.200,00	0,00

	MVAG		VC QU	Ergebnisvoranschlag			Finanzierungsvoranschlag		
	EH	FH		VA 2022	VA 2021	RA 2020	VA 2022	VA 2021	RA 2020
<b>Finanzierungstätigkeit</b>									
<b>SU 35</b>			Summe Einzahlungen aus der Finanzierungstätigkeit				0,00	0,00	0,00
<b>SU 36</b>			Summe Auszahlungen aus der Finanzierungstätigkeit				0,00	0,00	0,00
<b>SA4</b>			Saldo (4) Geldfluss aus der Finanzierungstätigkeit (35 – 36)				0,00	0,00	0,00
<b>SA5</b>			Saldo (5) Geldfluss aus der voranschlagswirksamen Gebarung (Saldo 3 + Saldo 4)				-1.200,00	-1.200,00	0,00



	MVAG	VC	QU	Ergebnisvoranschlag			Finanzierungsvoranschlag			
				EH	FH	VA 2022	VA 2021	RA 2020	VA 2022	VA 2021
<b>5 Gesundheit</b>										
<b>51</b>	<b>Gesundheitsdienst</b>									
<b>510</b>	<b>Medizinische Bereichsversorgung</b>									
<b>510000</b>	<b>Medizinische Bereichsversorgung</b>									
<b>Operative Gebarung</b>										
<b>SU 21 / 31</b>	<b>Summe Erträge / Einzahlungen operative Gebarung</b>			<b>0,00</b>	<b>0,00</b>	<b>0,00</b>	<b>0,00</b>	<b>0,00</b>	<b>0,00</b>	
1/510000-564000	Totenbeschaugebühren	2211	3211	20	300,00	300,00	426,00	300,00	300,00	426,00
1/510000-618000	Insth. Defibrillatoren	2224	3224	24	700,00	500,00	349,87	700,00	500,00	349,87
1/510000-751000	Beitr. an Pensionsverband	2231	3231	26	3.100,00	3.000,00	2.968,92	3.100,00	3.000,00	2.968,92
<b>SU 22 / 32</b>	<b>Summe Aufwendungen / Auszahlungen operative Gebarung</b>			<b>4.100,00</b>	<b>3.800,00</b>	<b>3.744,79</b>	<b>4.100,00</b>	<b>3.800,00</b>	<b>3.744,79</b>	
<b>SA 0 / SA 1</b>	<b>(0) Nettoergebnis (21 - 22) / (1) Geldfluss operative Gebarung (31 - 32)</b>			<b>-4.100,00</b>	<b>-3.800,00</b>	<b>-3.744,79</b>	<b>-4.100,00</b>	<b>-3.800,00</b>	<b>-3.744,79</b>	
<b>SU 23</b>	<b>Summe Haushaltsrücklagen</b>			<b>0,00</b>	<b>0,00</b>	<b>0,00</b>	<b>0,00</b>	<b>0,00</b>	<b>0,00</b>	
<b>SA00</b>	<b>Nettoergebnis nach Zuw./Entn. Haushaltsrücklagen (Saldo 0 +/- SU23)</b>			<b>-4.100,00</b>	<b>-3.800,00</b>	<b>-3.744,79</b>				
<b>Investive Gebarung</b>										
<b>SU 33</b>	<b>Summe Einzahlungen investive Gebarung</b>						<b>0,00</b>	<b>0,00</b>	<b>0,00</b>	
<b>SU 34</b>	<b>Summe Auszahlungen investive Gebarung</b>						<b>0,00</b>	<b>0,00</b>	<b>0,00</b>	
<b>SA2</b>	<b>Saldo (2) Geldfluss aus der Investiven Gebarung (33 - 34)</b>						<b>0,00</b>	<b>0,00</b>	<b>0,00</b>	
<b>SA3</b>	<b>Saldo (3) Nettofinanzierungssaldo (Saldo 1 + Saldo 2)</b>						<b>-4.100,00</b>	<b>-3.800,00</b>	<b>-3.744,79</b>	
<b>Finanzierungstätigkeit</b>										
<b>SU 35</b>	<b>Summe Einzahlungen aus der Finanzierungstätigkeit</b>						<b>0,00</b>	<b>0,00</b>	<b>0,00</b>	
<b>SU 36</b>	<b>Summe Auszahlungen aus der Finanzierungstätigkeit</b>						<b>0,00</b>	<b>0,00</b>	<b>0,00</b>	
<b>SA4</b>	<b>Saldo (4) Geldfluss aus der Finanzierungstätigkeit (35 - 36)</b>						<b>0,00</b>	<b>0,00</b>	<b>0,00</b>	
<b>SA5</b>	<b>Saldo (5) Geldfluss aus der voranschlagswirksamen Gebarung (Saldo 3 + Saldo 4)</b>						<b>-4.100,00</b>	<b>-3.800,00</b>	<b>-3.744,79</b>	
<b>519</b>	<b>Sonstige Einrichtungen und Maßnahmen</b>									
<b>519000</b>	<b>Sonstige Einrichtungen und Maßnahmen</b>									
<b>Operative Gebarung</b>										
<b>SU 21 / 31</b>	<b>Summe Erträge / Einzahlungen operative Gebarung</b>			<b>0,00</b>	<b>0,00</b>	<b>0,00</b>	<b>0,00</b>	<b>0,00</b>	<b>0,00</b>	
1/519000-728000	Gesunde Gemeinde	2225	3225	24	500,00	500,00		500,00	500,00	
<b>SU 22 / 32</b>	<b>Summe Aufwendungen / Auszahlungen operative Gebarung</b>			<b>500,00</b>	<b>500,00</b>	<b>0,00</b>	<b>500,00</b>	<b>500,00</b>	<b>0,00</b>	
<b>SA 0 / SA 1</b>	<b>(0) Nettoergebnis (21 - 22) / (1) Geldfluss operative Gebarung (31 - 32)</b>			<b>-500,00</b>	<b>-500,00</b>	<b>0,00</b>	<b>-500,00</b>	<b>-500,00</b>	<b>0,00</b>	
<b>SU 23</b>	<b>Summe Haushaltsrücklagen</b>			<b>0,00</b>	<b>0,00</b>	<b>0,00</b>	<b>0,00</b>	<b>0,00</b>	<b>0,00</b>	
<b>SA00</b>	<b>Nettoergebnis nach Zuw./Entn. Haushaltsrücklagen (Saldo 0 +/- SU23)</b>			<b>-500,00</b>	<b>-500,00</b>	<b>0,00</b>				
<b>Investive Gebarung</b>										
<b>SU 33</b>	<b>Summe Einzahlungen investive Gebarung</b>						<b>0,00</b>	<b>0,00</b>	<b>0,00</b>	
<b>SU 34</b>	<b>Summe Auszahlungen investive Gebarung</b>						<b>0,00</b>	<b>0,00</b>	<b>0,00</b>	

	MVAG	VC	QU	Ergebnisvoranschlag			Finanzierungsvoranschlag			
				EH	FH	VA 2022	VA 2021	RA 2020	VA 2022	VA 2021
SA2								0,00	0,00	0,00
SA3								-500,00	-500,00	0,00
<b>Finanzierungstätigkeit</b>										
SU 35								0,00	0,00	0,00
SU 36								0,00	0,00	0,00
SA4								0,00	0,00	0,00
SA5								-500,00	-500,00	0,00
<b>519100 Gesundheit Sonstige Einrichtungen und Maßnahmen</b>										
<b>Operative Gebarung</b>										
2/519100+828000				2116	3116	18			5.000,00	5.000,00
SU 21 / 31								0,00	5.000,00	0,00
1/519100-459000				2221	3221	23	1.000,00	2.000,00	306,43	1.000,00
1/519100-590000				2212	3212	20	1.000,00	2.000,00	2.915,70	1.000,00
SU 22 / 32								2.000,00	4.000,00	3.222,13
SA 0 / SA 1								-2.000,00	1.000,00	-3.222,13
SU 23								0,00	0,00	0,00
SA00								-2.000,00	1.000,00	-3.222,13
<b>Investive Gebarung</b>										
SU 33								0,00	0,00	0,00
SU 34								0,00	0,00	0,00
SA2								0,00	0,00	0,00
SA3								-2.000,00	1.000,00	-3.222,13
<b>Finanzierungstätigkeit</b>										
SU 35								0,00	0,00	0,00
SU 36								0,00	0,00	0,00
SA4								0,00	0,00	0,00
SA5								-2.000,00	1.000,00	-3.222,13
<b>53 Rettungs- und Warndienste</b>										
<b>530 Rettungsdienste</b>										
<b>530000 Rettungsdienste</b>										
<b>Operative Gebarung</b>										
SU 21 / 31								0,00	0,00	0,00
1/530000-757000				2234	3234	27			5.657,04	
SU 22 / 32								0,00	0,00	5.657,04
SA 0 / SA 1								0,00	0,00	-5.657,04

	MVAG	VC	QU	Ergebnisvoranschlag			Finanzierungsvoranschlag				
				EH	FH	VA 2022	VA 2021	RA 2020	VA 2022	VA 2021	RA 2020
SU 23											
SA00											
<b>Investive Gebarung</b>											
SU 33											
SU 34											
SA2											
SA3											
<b>Finanzierungstätigkeit</b>											
SU 35											
SU 36											
SA4											
SA5											
<b>56</b>											
<b>562</b>											
<b>562000</b>											
<b>Operative Gebarung</b>											
SU 21 / 31											
1/562000-752000											
SU 22 / 32											
SA 0 / SA 1											
SU 23											
SA00											
<b>Investive Gebarung</b>											
SU 33											
SU 34											
SA2											
SA3											
<b>Finanzierungstätigkeit</b>											
SU 35											
SU 36											
SA4											
SA5											

	MVAG	VC	QU	Ergebnisvoranschlag			Finanzierungsvoranschlag			
				EH	FH	VA 2022	VA 2021	RA 2020	VA 2022	VA 2021
<b>58</b>										
<b>581</b>										
<b>581000</b>										
<b>Operative Gebarung</b>										
<b>SU 21 / 31</b>										
1/581000-728000										
<b>SU 22 / 32</b>										
<b>SA 0 / SA 1</b>										
<b>SU 23</b>										
<b>SA00</b>										
<b>Investive Gebarung</b>										
<b>SU 33</b>										
<b>SU 34</b>										
<b>SA2</b>										
<b>SA3</b>										
<b>Finanzierungstätigkeit</b>										
<b>SU 35</b>										
<b>SU 36</b>										
<b>SA4</b>										
<b>SA5</b>										

		MVAG VC QU			Ergebnisvoranschlag			Finanzierungsvoranschlag			
		EH	FH		VA 2022	VA 2021	RA 2020	VA 2022	VA 2021	RA 2020	
<b>6 Straßen- und Wasserbau, Verkehr</b>											
<b>61</b>	<b>Straßenbau</b>										
<b>612</b>	<b>Gemeindestraßen</b>										
<b>612000</b>	<b>Gemeindestraßen</b>										
<b>Operative Gebarung</b>											
6/612000+829910	Zuweisungen zw. operativen Gebarung und Projekten	2116	3116	1	18			10.078,13		10.078,13	
2/612000+861200	Zinsenzuschuss Ortskernprojekt Dorfplatz	2121	3121		15	600,00	1.000,00	941,00	600,00	1.000,00	941,00
6/612000+871000	Beihilfen aus Bedarfszuweisungen	2121	3121	1	33	110.000,00	100.000,00		110.000,00	100.000,00	
6/612000+871020	Energiebedarfszuweisung	2121	3121	1	33		500,00			500,00	
<b>SU 21 / 31</b>	<b>Summe Erträge / Einzahlungen operative Gebarung</b>					<b>110.600,00</b>	<b>101.500,00</b>	<b>11.019,13</b>	<b>110.600,00</b>	<b>101.500,00</b>	<b>11.019,13</b>
1/612000-611000	Instandhaltung Straßenbauten	2224	3224		24	1.000,00	1.000,00	1.256,00	1.000,00	1.000,00	1.256,00
1/612000-650000	Kreditzinsen	2241	3241		25	1.000,00	1.100,00	1.206,03	1.000,00	1.100,00	1.206,03
1/612000-650100	Zinsen Ortskernprojekt Dorfplatz	2241	3241		25	600,00	1.000,00	941,00	600,00	1.000,00	941,00
1/612000-680000	Planmäßige Abschreibung	2226				111.100,00	110.900,00	110.614,45			
1/612000-729110	Vergütungen zw. Verwaltungszweigen	2225	3225		24	7.000,00	7.000,00	1.290,65	7.000,00	7.000,00	1.290,65
5/612000-729910	Zuführung an investive Gebarung	2225	3225		24			10.078,13			10.078,13
<b>SU 22 / 32</b>	<b>Summe Aufwendungen / Auszahlungen operative Gebarung</b>					<b>120.700,00</b>	<b>121.000,00</b>	<b>125.386,26</b>	<b>9.600,00</b>	<b>10.100,00</b>	<b>14.771,81</b>
<b>SA 0 / SA 1</b>	<b>(0) Nettoergebnis (21 - 22) / (1) Geldfluss operative Gebarung (31 - 32)</b>					<b>-10.100,00</b>	<b>-19.500,00</b>	<b>-114.367,13</b>	<b>101.000,00</b>	<b>91.400,00</b>	<b>-3.752,68</b>
2/612000+894001	Entnahmen von zweckgebundenen Haushaltsrücklagen	2301			1			17.647,22			
1/612000-794001	Zuweisung an zweckgebundene Haushaltsrücklagen	2401						12,13			
<b>SU 23</b>	<b>Summe Haushaltsrücklagen</b>					<b>0,00</b>	<b>0,00</b>	<b>17.635,09</b>	<b>0,00</b>	<b>0,00</b>	<b>0,00</b>
<b>SA00</b>	<b>Nettoergebnis nach Zuw./Entn. Haushaltsrücklagen (Saldo 0 +/- SU23)</b>					<b>-10.100,00</b>	<b>-19.500,00</b>	<b>-96.732,04</b>			
<b>Investive Gebarung</b>											
<b>SU 33</b>	<b>Summe Einzahlungen investive Gebarung</b>								<b>0,00</b>	<b>0,00</b>	<b>0,00</b>
5/612000-002000	Baukosten Gemeindestraßen		3412	1	40				110.000,00	100.000,00	27.725,35
5/612000-050000	Straßenbeleuchtung		3412	1	40					500,00	
<b>SU 34</b>	<b>Summe Auszahlungen investive Gebarung</b>								<b>110.000,00</b>	<b>100.500,00</b>	<b>27.725,35</b>
<b>SA2</b>	<b>Saldo (2) Geldfluss aus der Investiven Gebarung (33 - 34)</b>								<b>-110.000,00</b>	<b>-100.500,00</b>	<b>-27.725,35</b>
<b>SA3</b>	<b>Saldo (3) Nettofinanzierungssaldo (Saldo 1 + Saldo 2)</b>								<b>-9.000,00</b>	<b>-9.100,00</b>	<b>-31.478,03</b>
<b>Finanzierungstätigkeit</b>											
<b>SU 35</b>	<b>Summe Einzahlungen aus der Finanzierungstätigkeit</b>								<b>0,00</b>	<b>0,00</b>	<b>0,00</b>
1/612000-346000	Tilgung von Bankdarlehen		3614		65				17.200,00	16.700,00	16.420,00
1/612000-346100	Tilgung Darlehen Ortskernprojekt Dorfplatz		3614		65				4.000,00	2.000,00	
<b>SU 36</b>	<b>Summe Auszahlungen aus der Finanzierungstätigkeit</b>								<b>21.200,00</b>	<b>18.700,00</b>	<b>16.420,00</b>

	MVAG	VC QU			Ergebnisvoranschlag			Finanzierungsvoranschlag		
		EH	FH		VA 2022	VA 2021	RA 2020	VA 2022	VA 2021	RA 2020
<b>SA4</b>		<b>Saldo (4) Geldfluss aus der Finanzierungstätigkeit (35 – 36)</b>						<b>-21.200,00</b>	<b>-18.700,00</b>	<b>-16.420,00</b>
<b>SA5</b>		<b>Saldo (5) Geldfluss aus der voranschlagswirksamen Gebarung (Saldo 3 + Saldo 4)</b>						<b>-30.200,00</b>	<b>-27.800,00</b>	<b>-47.898,03</b>
<b>612100</b>		<b>Ortskernprojekt Dorfplatz</b>								
<b>Operative Gebarung</b>										
2/612100+813000		Erträge aus der Auflösung von Investitionszuschüssen (Kapitaltransfers)	2127		1.800,00	1.400,00	681,82			
6/612100+829960		Sonstige Erträge - Übernahme 2020	2116	3116	1	18		62.321,58		62.321,58
6/612100+871000		Bedarfszuweisung Dorfplatz	2121	3121	1	33		70.000,00		70.000,00
<b>SU 21 / 31</b>		<b>Summe Erträge / Einzahlungen operative Gebarung</b>			<b>1.800,00</b>	<b>1.400,00</b>	<b>133.003,40</b>	<b>0,00</b>	<b>0,00</b>	<b>132.321,58</b>
1/612100-680000		Planmäßige Abschreibung	2226		14.300,00	13.700,00	6.780,30			
5/612100-729960		Sonstige Aufwendungen - Übernahme 2020	2225	3225	24		62.321,58			62.321,58
<b>SU 22 / 32</b>		<b>Summe Aufwendungen / Auszahlungen operative Gebarung</b>			<b>14.300,00</b>	<b>13.700,00</b>	<b>69.101,88</b>	<b>0,00</b>	<b>0,00</b>	<b>62.321,58</b>
<b>SA 0 / SA 1</b>		<b>(0) Nettoergebnis (21 - 22) / (1) Geldfluss operative Gebarung (31 – 32)</b>			<b>-12.500,00</b>	<b>-12.300,00</b>	<b>63.901,52</b>	<b>0,00</b>	<b>0,00</b>	<b>70.000,00</b>
<b>SU 23</b>		<b>Summe Haushaltsrücklagen</b>			<b>0,00</b>	<b>0,00</b>	<b>0,00</b>	<b>0,00</b>	<b>0,00</b>	<b>0,00</b>
<b>SA00</b>		<b>Nettoergebnis nach Zuw./Entn. Haushaltsrücklagen (Saldo 0 +/- SU23)</b>			<b>-12.500,00</b>	<b>-12.300,00</b>	<b>63.901,52</b>			
<b>Investive Gebarung</b>										
<b>SU 33</b>		<b>Summe Einzahlungen investive Gebarung</b>						<b>0,00</b>	<b>0,00</b>	<b>0,00</b>
5/612100-002000		Dorfplatz Baukosten	3412	1	40				15.500,00	46.778,79
<b>SU 34</b>		<b>Summe Auszahlungen investive Gebarung</b>						<b>0,00</b>	<b>15.500,00</b>	<b>46.778,79</b>
<b>SA2</b>		<b>Saldo (2) Geldfluss aus der Investiven Gebarung (33 – 34)</b>						<b>0,00</b>	<b>-15.500,00</b>	<b>-46.778,79</b>
<b>SA3</b>		<b>Saldo (3) Nettofinanzierungssaldo (Saldo 1 + Saldo 2)</b>						<b>0,00</b>	<b>-15.500,00</b>	<b>23.221,21</b>
<b>Finanzierungstätigkeit</b>										
<b>SU 35</b>		<b>Summe Einzahlungen aus der Finanzierungstätigkeit</b>						<b>0,00</b>	<b>0,00</b>	<b>0,00</b>
5/612100-346000		Sondertilgung Darlehen	3614	1	65				70.000,00	
<b>SU 36</b>		<b>Summe Auszahlungen aus der Finanzierungstätigkeit</b>						<b>0,00</b>	<b>70.000,00</b>	<b>0,00</b>
<b>SA4</b>		<b>Saldo (4) Geldfluss aus der Finanzierungstätigkeit (35 – 36)</b>						<b>0,00</b>	<b>-70.000,00</b>	<b>0,00</b>
<b>SA5</b>		<b>Saldo (5) Geldfluss aus der voranschlagswirksamen Gebarung (Saldo 3 + Saldo 4)</b>						<b>0,00</b>	<b>-85.500,00</b>	<b>23.221,21</b>
<b>63</b>		<b>Schutzwasserbau</b>								
<b>631</b>		<b>Konkurrenzgewässer</b>								
<b>631000</b>		<b>Konkurrenzgewässer</b>								
<b>Operative Gebarung</b>										
<b>SU 21 / 31</b>		<b>Summe Erträge / Einzahlungen operative Gebarung</b>			<b>0,00</b>	<b>0,00</b>	<b>0,00</b>	<b>0,00</b>	<b>0,00</b>	<b>0,00</b>
1/631000-752000		Beiträge an Wasserverbände	2231	3231	26		2.000,00	2.000,00	2.000,00	1.950,00
<b>SU 22 / 32</b>		<b>Summe Aufwendungen / Auszahlungen operative Gebarung</b>			<b>2.000,00</b>	<b>2.000,00</b>	<b>1.950,00</b>	<b>2.000,00</b>	<b>2.000,00</b>	<b>1.950,00</b>

	MVAG	VC QU	Ergebnisvoranschlag			Finanzierungsvoranschlag					
			EH	FH	VA 2022	VA 2021	RA 2020	VA 2022	VA 2021	RA 2020	
SA 0 / SA 1		(0) Nettoergebnis (21 - 22) / (1) Geldfluss operative Gebarung (31 – 32)			-2.000,00	-2.000,00	-1.950,00	-2.000,00	-2.000,00	-1.950,00	
SU 23		Summe Haushaltsrücklagen			0,00	0,00	0,00	0,00	0,00	0,00	
SA00		Nettoergebnis nach Zuw./Entn. Haushaltsrücklagen (Saldo 0 +/- SU23)			-2.000,00	-2.000,00	-1.950,00				
<b>Investive Gebarung</b>											
SU 33		Summe Einzahlungen investive Gebarung						0,00	0,00	0,00	
SU 34		Summe Auszahlungen investive Gebarung						0,00	0,00	0,00	
SA2		Saldo (2) Geldfluss aus der Investiven Gebarung (33 – 34)						0,00	0,00	0,00	
SA3		Saldo (3) Nettofinanzierungssaldo (Saldo 1 + Saldo 2)						-2.000,00	-2.000,00	-1.950,00	
<b>Finanzierungstätigkeit</b>											
SU 35		Summe Einzahlungen aus der Finanzierungstätigkeit						0,00	0,00	0,00	
SU 36		Summe Auszahlungen aus der Finanzierungstätigkeit						0,00	0,00	0,00	
SA4		Saldo (4) Geldfluss aus der Finanzierungstätigkeit (35 – 36)						0,00	0,00	0,00	
SA5		Saldo (5) Geldfluss aus der voranschlagswirksamen Gebarung (Saldo 3 + Saldo 4)						-2.000,00	-2.000,00	-1.950,00	
639		Sonstige Einrichtungen und Maßnahmen									
639000		Sonstige Einrichtungen und Maßnahmen									
<b>Operative Gebarung</b>											
SU 21 / 31		Summe Erträge / Einzahlungen operative Gebarung			0,00	0,00	0,00	0,00	0,00	0,00	
1/639000-613000		Instandhaltung v. Wasserläufen	2224	3224	24	3.000,00	3.000,00	1.324,60	3.000,00	3.000,00	1.324,60
SU 22 / 32		Summe Aufwendungen / Auszahlungen operative Gebarung			3.000,00	3.000,00	1.324,60	3.000,00	3.000,00	1.324,60	
SA 0 / SA 1		(0) Nettoergebnis (21 - 22) / (1) Geldfluss operative Gebarung (31 – 32)			-3.000,00	-3.000,00	-1.324,60	-3.000,00	-3.000,00	-1.324,60	
SU 23		Summe Haushaltsrücklagen			0,00	0,00	0,00	0,00	0,00	0,00	
SA00		Nettoergebnis nach Zuw./Entn. Haushaltsrücklagen (Saldo 0 +/- SU23)			-3.000,00	-3.000,00	-1.324,60				
<b>Investive Gebarung</b>											
SU 33		Summe Einzahlungen investive Gebarung						0,00	0,00	0,00	
SU 34		Summe Auszahlungen investive Gebarung						0,00	0,00	0,00	
SA2		Saldo (2) Geldfluss aus der Investiven Gebarung (33 – 34)						0,00	0,00	0,00	
SA3		Saldo (3) Nettofinanzierungssaldo (Saldo 1 + Saldo 2)						-3.000,00	-3.000,00	-1.324,60	
<b>Finanzierungstätigkeit</b>											
SU 35		Summe Einzahlungen aus der Finanzierungstätigkeit						0,00	0,00	0,00	
SU 36		Summe Auszahlungen aus der Finanzierungstätigkeit						0,00	0,00	0,00	
SA4		Saldo (4) Geldfluss aus der Finanzierungstätigkeit (35 – 36)						0,00	0,00	0,00	
SA5		Saldo (5) Geldfluss aus der voranschlagswirksamen Gebarung (Saldo 3 + Saldo 4)						-3.000,00	-3.000,00	-1.324,60	

		MVAG VC QU			Ergebnisvoranschlag			Finanzierungsvoranschlag		
		EH	FH		VA 2022	VA 2021	RA 2020	VA 2022	VA 2021	RA 2020
<b>64</b>	<b>Straßenverkehr</b>									
<b>640</b>	<b>Einrichtungen und Maßnahmen nach der Straßenverkehrsordnu</b>									
<b>640000</b>	<b>Einrichtungen und Maßnahmen nach der Straßenverkehrsordnu</b>									
	<b>Operative Gebarung</b>									
2/640000+828000	Rückersätze von Aufwendungen	2116	3116	18			500,00			500,00
2/640000+868000	Gemeindestraßenstrafen	2124	3124	16	100,00	300,00	1.100,00	100,00	300,00	1.100,00
<b>SU 21 / 31</b>	<b>Summe Erträge / Einzahlungen operative Gebarung</b>				<b>100,00</b>	<b>300,00</b>	<b>1.600,00</b>	<b>100,00</b>	<b>300,00</b>	<b>1.600,00</b>
1/640000-611000	Verkehrszeichen, Spiegel, Leitschienen	2224	3224	24	1.000,00	1.000,00	427,19	1.000,00	1.000,00	427,19
1/640000-680000	Planmäßige Abschreibung	2226			300,00	300,00	285,12			
<b>SU 22 / 32</b>	<b>Summe Aufwendungen / Auszahlungen operative Gebarung</b>				<b>1.300,00</b>	<b>1.300,00</b>	<b>712,31</b>	<b>1.000,00</b>	<b>1.000,00</b>	<b>427,19</b>
<b>SA 0 / SA 1</b>	<b>(0) Nettoergebnis (21 - 22) / (1) Geldfluss operative Gebarung (31 - 32)</b>				<b>-1.200,00</b>	<b>-1.000,00</b>	<b>887,69</b>	<b>-900,00</b>	<b>-700,00</b>	<b>1.172,81</b>
<b>SU 23</b>	<b>Summe Haushaltsrücklagen</b>				<b>0,00</b>	<b>0,00</b>	<b>0,00</b>	<b>0,00</b>	<b>0,00</b>	<b>0,00</b>
<b>SA00</b>	<b>Nettoergebnis nach Zuw./Entn. Haushaltsrücklagen (Saldo 0 +/- SU23)</b>				<b>-1.200,00</b>	<b>-1.000,00</b>	<b>887,69</b>			
	<b>Investive Gebarung</b>									
<b>SU 33</b>	<b>Summe Einzahlungen investive Gebarung</b>							<b>0,00</b>	<b>0,00</b>	<b>0,00</b>
<b>SU 34</b>	<b>Summe Auszahlungen investive Gebarung</b>							<b>0,00</b>	<b>0,00</b>	<b>0,00</b>
<b>SA2</b>	<b>Saldo (2) Geldfluss aus der Investiven Gebarung (33 - 34)</b>							<b>0,00</b>	<b>0,00</b>	<b>0,00</b>
<b>SA3</b>	<b>Saldo (3) Nettofinanzierungssaldo (Saldo 1 + Saldo 2)</b>							<b>-900,00</b>	<b>-700,00</b>	<b>1.172,81</b>
	<b>Finanzierungstätigkeit</b>									
<b>SU 35</b>	<b>Summe Einzahlungen aus der Finanzierungstätigkeit</b>							<b>0,00</b>	<b>0,00</b>	<b>0,00</b>
<b>SU 36</b>	<b>Summe Auszahlungen aus der Finanzierungstätigkeit</b>							<b>0,00</b>	<b>0,00</b>	<b>0,00</b>
<b>SA4</b>	<b>Saldo (4) Geldfluss aus der Finanzierungstätigkeit (35 - 36)</b>							<b>0,00</b>	<b>0,00</b>	<b>0,00</b>
<b>SA5</b>	<b>Saldo (5) Geldfluss aus der voranschlagswirksamen Gebarung (Saldo 3 + Saldo 4)</b>							<b>-900,00</b>	<b>-700,00</b>	<b>1.172,81</b>
<b>649</b>	<b>Sonstige Einrichtungen und Maßnahmen</b>									
<b>649000</b>	<b>Sonstige Einrichtungen und Maßnahmen</b>									
	<b>Operative Gebarung</b>									
<b>SU 21 / 31</b>	<b>Summe Erträge / Einzahlungen operative Gebarung</b>				<b>0,00</b>	<b>0,00</b>	<b>0,00</b>	<b>0,00</b>	<b>0,00</b>	<b>0,00</b>
1/649000-613000	Instandhaltung Bushaltestellen	2224	3224	24	200,00	200,00		200,00	200,00	
1/649000-680000	Planmäßige Abschreibung	2226			500,00	500,00	464,52			
<b>SU 22 / 32</b>	<b>Summe Aufwendungen / Auszahlungen operative Gebarung</b>				<b>700,00</b>	<b>700,00</b>	<b>464,52</b>	<b>200,00</b>	<b>200,00</b>	<b>0,00</b>
<b>SA 0 / SA 1</b>	<b>(0) Nettoergebnis (21 - 22) / (1) Geldfluss operative Gebarung (31 - 32)</b>				<b>-700,00</b>	<b>-700,00</b>	<b>-464,52</b>	<b>-200,00</b>	<b>-200,00</b>	<b>0,00</b>
<b>SU 23</b>	<b>Summe Haushaltsrücklagen</b>				<b>0,00</b>	<b>0,00</b>	<b>0,00</b>	<b>0,00</b>	<b>0,00</b>	<b>0,00</b>
<b>SA00</b>	<b>Nettoergebnis nach Zuw./Entn. Haushaltsrücklagen (Saldo 0 +/- SU23)</b>				<b>-700,00</b>	<b>-700,00</b>	<b>-464,52</b>			
	<b>Investive Gebarung</b>									
<b>SU 33</b>	<b>Summe Einzahlungen investive Gebarung</b>							<b>0,00</b>	<b>0,00</b>	<b>0,00</b>
<b>SU 34</b>	<b>Summe Auszahlungen investive Gebarung</b>							<b>0,00</b>	<b>0,00</b>	<b>0,00</b>



	MVAG	VC QU	Ergebnisvoranschlag			Finanzierungsvoranschlag			
			EH	FH	VA 2022	VA 2021	RA 2020	VA 2022	VA 2021
SA2							0,00	0,00	0,00
SA3							-200,00	-200,00	0,00
<b>Finanzierungstätigkeit</b>									
SU 35							0,00	0,00	0,00
SU 36							0,00	0,00	0,00
SA4							0,00	0,00	0,00
SA5							-200,00	-200,00	0,00

	MVAG	VC	QU	Ergebnisvoranschlag			Finanzierungsvoranschlag		
				EH	FH	VA 2022	VA 2021	RA 2020	VA 2022
<b>7 Wirtschaftsförderung</b>									
<b>71</b>	<b>Grundlagenverbesserung in der Land- und Forstwirtschaft</b>								
<b>710</b>	<b>Land- und forstwirtschaftlicher Wegebau</b>								
<b>710000</b>	<b>Land- und Forstwirtschaftlicher Wegebau</b>								
<b>Operative Gebarung</b>									
2/710000+813000	Erträge aus der Auflösung von Investitionszuschüssen (Kapitaltransfers)	2127			1.300,00	1.000,00	1.109,41		
6/710000+829910	Zuweisung zw. operativen Gebarung und Projekten	2116	3116	1	18		5.547,53		5.547,53
6/710000+829960	Sonstige Erträge - Übernahme 2020	2116	3116		18		12.981,36		12.981,36
6/710000+871000	Beihilfe aus Bedarfszuweisungen	2121	3121	1	33	3.400,00	3.400,00	3.375,00	3.375,00
<b>SU 21 / 31</b>	<b>Summe Erträge / Einzahlungen operative Gebarung</b>					<b>4.700,00</b>	<b>4.400,00</b>	<b>23.013,30</b>	<b>21.903,89</b>
5/710000-611010	Instandhaltung von Straßenbauten nach Katastrophenschäden	2224	3224		24		10.000,00		10.000,00
1/710000-680000	Planmäßige Abschreibung	2226				208.300,00	207.600,00	207.279,05	
5/710000-729910	Zuführung an investive Gebarung	2225	3225		24		5.547,53		5.547,53
5/710000-729960	Sonstige Aufwendungen - Übernahme 2020	2225	3225	1	24		12.981,36		12.981,36
<b>SU 22 / 32</b>	<b>Summe Aufwendungen / Auszahlungen operative Gebarung</b>					<b>208.300,00</b>	<b>217.600,00</b>	<b>225.807,94</b>	<b>18.528,89</b>
<b>SA 0 / SA 1</b>	<b>(0) Nettoergebnis (21 - 22) / (1) Geldfluss operative Gebarung (31 - 32)</b>					<b>-203.600,00</b>	<b>-213.200,00</b>	<b>-202.794,64</b>	<b>3.375,00</b>
<b>SU 23</b>	<b>Summe Haushaltsrücklagen</b>					<b>0,00</b>	<b>0,00</b>	<b>0,00</b>	<b>0,00</b>
<b>SA00</b>	<b>Nettoergebnis nach Zuw./Entn. Haushaltsrücklagen (Saldo 0 +/- SU23)</b>					<b>-203.600,00</b>	<b>-213.200,00</b>	<b>-202.794,64</b>	
<b>Investive Gebarung</b>									
6/710000+301000	Landesbeitrag - NÖ ABB Güterwegeabteilung	3331	1	33			3.400,00	3.400,00	3.375,00
6/710000+301100	Zuschüsse nach dem Katastrophenfondsgesetz	3331		33				5.000,00	
6/710000+307000	Einnahmen GW-Erhaltung von Jagdgenossenschaft	3334	1	34			8.200,00	9.700,00	19.827,56
<b>SU 33</b>	<b>Summe Einzahlungen investive Gebarung</b>						<b>11.600,00</b>	<b>18.100,00</b>	<b>23.202,56</b>
5/710000-002000	Güterwegebau	3412	1	40			15.000,00	13.500,00	22.143,73
<b>SU 34</b>	<b>Summe Auszahlungen investive Gebarung</b>						<b>15.000,00</b>	<b>13.500,00</b>	<b>22.143,73</b>
<b>SA2</b>	<b>Saldo (2) Geldfluss aus der Investiven Gebarung (33 - 34)</b>						<b>-3.400,00</b>	<b>4.600,00</b>	<b>1.058,83</b>
<b>SA3</b>	<b>Saldo (3) Nettofinanzierungssaldo (Saldo 1 + Saldo 2)</b>						<b>0,00</b>	<b>-2.000,00</b>	<b>4.433,83</b>
<b>Finanzierungstätigkeit</b>									
<b>SU 35</b>	<b>Summe Einzahlungen aus der Finanzierungstätigkeit</b>						<b>0,00</b>	<b>0,00</b>	<b>0,00</b>
<b>SU 36</b>	<b>Summe Auszahlungen aus der Finanzierungstätigkeit</b>						<b>0,00</b>	<b>0,00</b>	<b>0,00</b>
<b>SA4</b>	<b>Saldo (4) Geldfluss aus der Finanzierungstätigkeit (35 - 36)</b>						<b>0,00</b>	<b>0,00</b>	<b>0,00</b>

		MVAG		VC QU	Ergebnisvoranschlag			Finanzierungsvoranschlag		
		EH	FH		VA 2022	VA 2021	RA 2020	VA 2022	VA 2021	RA 2020
<b>SA5</b>		<b>Saldo (5) Geldfluss aus der voranschlagswirksamen Gebarung (Saldo 3 + Saldo 4)</b>								
								0,00	-2.000,00	4.433,83

		MVAG VC QU			Ergebnisvoranschlag			Finanzierungsvoranschlag		
		EH	FH		VA 2022	VA 2021	RA 2020	VA 2022	VA 2021	RA 2020
<b>8 Dienstleistungen</b>										
<b>81</b>	<b>Öffentliche Einrichtungen (soweit nicht dem Abschnitt 85 zuzuordnen)</b>									
<b>813</b>	<b>Müllbeseitigung</b>									
<b>813000</b>	<b>Müllbeseitigung</b>									
<b>Operative Gebarung</b>										
2/813000+828000	Rückersätze von Ausgaben	2116	3116	18	4.200,00	4.200,00	4.592,84	4.200,00	4.200,00	4.592,84
<b>SU 21 / 31</b>	<b>Summe Erträge / Einzahlungen operative Gebarung</b>				<b>4.200,00</b>	<b>4.200,00</b>	<b>4.592,84</b>	<b>4.200,00</b>	<b>4.200,00</b>	<b>4.592,84</b>
1/813000-459000	Müllsäcke - BIO, RM, PAPIER	2221	3221	23	300,00	200,00	170,00	300,00	200,00	170,00
1/813000-619000	Instandh. d. Müllplätze(Planierung)	2224	3224	24	500,00	1.000,00		500,00	1.000,00	
<b>SU 22 / 32</b>	<b>Summe Aufwendungen / Auszahlungen operative Gebarung</b>				<b>800,00</b>	<b>1.200,00</b>	<b>170,00</b>	<b>800,00</b>	<b>1.200,00</b>	<b>170,00</b>
<b>SA 0 / SA 1</b>	<b>(0) Nettoergebnis (21 - 22) / (1) Geldfluss operative Gebarung (31 - 32)</b>				<b>3.400,00</b>	<b>3.000,00</b>	<b>4.422,84</b>	<b>3.400,00</b>	<b>3.000,00</b>	<b>4.422,84</b>
<b>SU 23</b>	<b>Summe Haushaltsrücklagen</b>				<b>0,00</b>	<b>0,00</b>	<b>0,00</b>	<b>0,00</b>	<b>0,00</b>	<b>0,00</b>
<b>SA00</b>	<b>Nettoergebnis nach Zuw./Entn. Haushaltsrücklagen (Saldo 0 +/- SU23)</b>				<b>3.400,00</b>	<b>3.000,00</b>	<b>4.422,84</b>			
<b>Investive Gebarung</b>										
<b>SU 33</b>	<b>Summe Einzahlungen investive Gebarung</b>							<b>0,00</b>	<b>0,00</b>	<b>0,00</b>
<b>SU 34</b>	<b>Summe Auszahlungen investive Gebarung</b>							<b>0,00</b>	<b>0,00</b>	<b>0,00</b>
<b>SA2</b>	<b>Saldo (2) Geldfluss aus der Investiven Gebarung (33 - 34)</b>							<b>0,00</b>	<b>0,00</b>	<b>0,00</b>
<b>SA3</b>	<b>Saldo (3) Nettofinanzierungssaldo (Saldo 1 + Saldo 2)</b>							<b>3.400,00</b>	<b>3.000,00</b>	<b>4.422,84</b>
<b>Finanzierungstätigkeit</b>										
<b>SU 35</b>	<b>Summe Einzahlungen aus der Finanzierungstätigkeit</b>							<b>0,00</b>	<b>0,00</b>	<b>0,00</b>
<b>SU 36</b>	<b>Summe Auszahlungen aus der Finanzierungstätigkeit</b>							<b>0,00</b>	<b>0,00</b>	<b>0,00</b>
<b>SA4</b>	<b>Saldo (4) Geldfluss aus der Finanzierungstätigkeit (35 - 36)</b>							<b>0,00</b>	<b>0,00</b>	<b>0,00</b>
<b>SA5</b>	<b>Saldo (5) Geldfluss aus der voranschlagswirksamen Gebarung (Saldo 3 + Saldo 4)</b>							<b>3.400,00</b>	<b>3.000,00</b>	<b>4.422,84</b>
<b>814</b>	<b>Straßenreinigung</b>									
<b>814000</b>	<b>Straßenreinigung</b>									
<b>Operative Gebarung</b>										
2/814000+827000	Einnahmen Winterdienst f. KG Engels	2116	3116	18	2.400,00	2.400,00	2.462,00	2.400,00	2.400,00	2.462,00
<b>SU 21 / 31</b>	<b>Summe Erträge / Einzahlungen operative Gebarung</b>				<b>2.400,00</b>	<b>2.400,00</b>	<b>2.462,00</b>	<b>2.400,00</b>	<b>2.400,00</b>	<b>2.462,00</b>
1/814000-616000	Instandhaltung von Maschinen	2224	3224	24	2.000,00	2.000,00		2.000,00	2.000,00	
1/814000-728000	Winterdienst (Streumaterial, Strassenreinigung)	2225	3225	24	5.000,00	4.000,00	2.396,46	5.000,00	4.000,00	2.396,46
1/814000-729110	Vergütungen zw. Verwaltungszweigen	2225	3225	24	4.500,00	4.500,00	1.672,46	4.500,00	4.500,00	1.672,46
<b>SU 22 / 32</b>	<b>Summe Aufwendungen / Auszahlungen operative Gebarung</b>				<b>11.500,00</b>	<b>10.500,00</b>	<b>4.068,92</b>	<b>11.500,00</b>	<b>10.500,00</b>	<b>4.068,92</b>
<b>SA 0 / SA 1</b>	<b>(0) Nettoergebnis (21 - 22) / (1) Geldfluss operative Gebarung (31 - 32)</b>				<b>-9.100,00</b>	<b>-8.100,00</b>	<b>-1.606,92</b>	<b>-9.100,00</b>	<b>-8.100,00</b>	<b>-1.606,92</b>
<b>SU 23</b>	<b>Summe Haushaltsrücklagen</b>				<b>0,00</b>	<b>0,00</b>	<b>0,00</b>	<b>0,00</b>	<b>0,00</b>	<b>0,00</b>
<b>SA00</b>	<b>Nettoergebnis nach Zuw./Entn. Haushaltsrücklagen (Saldo 0 +/- SU23)</b>				<b>-9.100,00</b>	<b>-8.100,00</b>	<b>-1.606,92</b>			

	MVAG	VC QU	Ergebnisvoranschlag			Finanzierungsvoranschlag				
			EH	FH	VA 2022	VA 2021	RA 2020	VA 2022	VA 2021	RA 2020
<b>Investive Gebarung</b>										
SU 33			Summe Einzahlungen investive Gebarung			0,00	0,00	0,00		
SU 34			Summe Auszahlungen investive Gebarung			0,00	0,00	0,00		
SA2			Saldo (2) Geldfluss aus der Investiven Gebarung (33 – 34)			0,00	0,00	0,00		
SA3			Saldo (3) Nettofinanzierungssaldo (Saldo 1 + Saldo 2)			-9.100,00	-8.100,00	-1.606,92		
<b>Finanzierungstätigkeit</b>										
SU 35			Summe Einzahlungen aus der Finanzierungstätigkeit			0,00	0,00	0,00		
SU 36			Summe Auszahlungen aus der Finanzierungstätigkeit			0,00	0,00	0,00		
SA4			Saldo (4) Geldfluss aus der Finanzierungstätigkeit (35 – 36)			0,00	0,00	0,00		
SA5			Saldo (5) Geldfluss aus der voranschlagswirksamen Gebarung (Saldo 3 + Saldo 4)			-9.100,00	-8.100,00	-1.606,92		
815			Park- und Gartenanlagen, Kinderspielplätze							
815000			Park- und Gartenanlagen, Kinderspielplätze							
<b>Operative Gebarung</b>										
2/815000+813000			Erträge aus der Auflösung von Investitionszuschüssen (Kapitaltransfers)	2127	400,00	400,00	354,11			
SU 21 / 31			Summe Erträge / Einzahlungen operative Gebarung			400,00	400,00	354,11	0,00	0,00
1/815000-613000			Insth. von Kinderspielplätzen	2224 3224 24	2.000,00	2.000,00	903,69	2.000,00	2.000,00	903,69
1/815000-680000			Planmäßige Abschreibung	2226	600,00	600,00	644,21			
1/815000-728000			Entgelte für sonstige Leistungen	2225 3225 24	500,00	500,00	230,40	500,00	500,00	230,40
SU 22 / 32			Summe Aufwendungen / Auszahlungen operative Gebarung			3.100,00	3.100,00	1.778,30	2.500,00	2.500,00
SA 0 / SA 1			(0) Nettoergebnis (21 - 22) / (1) Geldfluss operative Gebarung (31 – 32)			-2.700,00	-2.700,00	-1.424,19	-2.500,00	-2.500,00
SU 23			Summe Haushaltsrücklagen			0,00	0,00	0,00	0,00	0,00
SA00			Nettoergebnis nach Zuw./Entn. Haushaltsrücklagen (Saldo 0 +/- SU23)			-2.700,00	-2.700,00	-1.424,19		
<b>Investive Gebarung</b>										
SU 33			Summe Einzahlungen investive Gebarung			0,00	0,00	0,00		
1/815000-050000			Ankauf von Spielgeräten	3412 2 40				5.000,00	1.000,00	
SU 34			Summe Auszahlungen investive Gebarung					5.000,00	1.000,00	0,00
SA2			Saldo (2) Geldfluss aus der Investiven Gebarung (33 – 34)					-5.000,00	-1.000,00	0,00
SA3			Saldo (3) Nettofinanzierungssaldo (Saldo 1 + Saldo 2)					-7.500,00	-3.500,00	-1.134,09
<b>Finanzierungstätigkeit</b>										
SU 35			Summe Einzahlungen aus der Finanzierungstätigkeit			0,00	0,00	0,00		
SU 36			Summe Auszahlungen aus der Finanzierungstätigkeit			0,00	0,00	0,00		
SA4			Saldo (4) Geldfluss aus der Finanzierungstätigkeit (35 – 36)			0,00	0,00	0,00		
SA5			Saldo (5) Geldfluss aus der voranschlagswirksamen Gebarung (Saldo 3 + Saldo 4)					-7.500,00	-3.500,00	-1.134,09

	MVAG	VC	QU	Ergebnisvoranschlag			Finanzierungsvoranschlag			
				EH	FH	VA 2022	VA 2021	RA 2020	VA 2022	VA 2021
<b>816</b>	<b>Öffentliche Beleuchtung und öffentliche Uhren</b>									
<b>816000</b>	<b>Öffentliche Beleuchtung und öffentliche Uhren</b>									
<b>Operative Gebarung</b>										
2/816000+828000	Rückersätze von Aufwendungen	2116	3116	18		1.200,00			1.200,00	
<b>SU 21 / 31</b>	<b>Summe Erträge / Einzahlungen operative Gebarung</b>				<b>0,00</b>	<b>1.200,00</b>	<b>0,00</b>	<b>0,00</b>	<b>1.200,00</b>	<b>0,00</b>
1/816000-600000	Stromverbrauch (öffentl. Beleucht.)	2222	3222	24	8.000,00	7.000,00	6.431,17	8.000,00	7.000,00	6.431,17
1/816000-619000	Instandh. d. Straßenbeleuchtung	2224	3224	24	3.000,00	5.000,00	414,67	3.000,00	5.000,00	414,67
1/816000-680000	Planmäßige Abschreibung	2226			5.500,00	5.300,00	5.368,21			
1/816000-729110	Vergütungen zw. Verwaltungszweigen	2225	3225	24	2.000,00	2.000,00	1.568,04	2.000,00	2.000,00	1.568,04
<b>SU 22 / 32</b>	<b>Summe Aufwendungen / Auszahlungen operative Gebarung</b>				<b>18.500,00</b>	<b>19.300,00</b>	<b>13.782,09</b>	<b>13.000,00</b>	<b>14.000,00</b>	<b>8.413,88</b>
<b>SA 0 / SA 1</b>	<b>(0) Nettoergebnis (21 - 22) / (1) Geldfluss operative Gebarung (31 - 32)</b>				<b>-18.500,00</b>	<b>-18.100,00</b>	<b>-13.782,09</b>	<b>-13.000,00</b>	<b>-12.800,00</b>	<b>-8.413,88</b>
<b>SU 23</b>	<b>Summe Haushaltsrücklagen</b>				<b>0,00</b>	<b>0,00</b>	<b>0,00</b>	<b>0,00</b>	<b>0,00</b>	<b>0,00</b>
<b>SA00</b>	<b>Nettoergebnis nach Zuw./Entn. Haushaltsrücklagen (Saldo 0 +/- SU23)</b>				<b>-18.500,00</b>	<b>-18.100,00</b>	<b>-13.782,09</b>			
<b>Investive Gebarung</b>										
<b>SU 33</b>	<b>Summe Einzahlungen investive Gebarung</b>							<b>0,00</b>	<b>0,00</b>	<b>0,00</b>
1/816000-050000	Erweiterung Straßenbeleuchtung		3412	2 40				5.000,00	4.500,00	2.717,99
<b>SU 34</b>	<b>Summe Auszahlungen investive Gebarung</b>							<b>5.000,00</b>	<b>4.500,00</b>	<b>2.717,99</b>
<b>SA2</b>	<b>Saldo (2) Geldfluss aus der Investiven Gebarung (33 - 34)</b>							<b>-5.000,00</b>	<b>-4.500,00</b>	<b>-2.717,99</b>
<b>SA3</b>	<b>Saldo (3) Nettofinanzierungssaldo (Saldo 1 + Saldo 2)</b>							<b>-18.000,00</b>	<b>-17.300,00</b>	<b>-11.131,87</b>
<b>Finanzierungstätigkeit</b>										
<b>SU 35</b>	<b>Summe Einzahlungen aus der Finanzierungstätigkeit</b>							<b>0,00</b>	<b>0,00</b>	<b>0,00</b>
<b>SU 36</b>	<b>Summe Auszahlungen aus der Finanzierungstätigkeit</b>							<b>0,00</b>	<b>0,00</b>	<b>0,00</b>
<b>SA4</b>	<b>Saldo (4) Geldfluss aus der Finanzierungstätigkeit (35 - 36)</b>							<b>0,00</b>	<b>0,00</b>	<b>0,00</b>
<b>SA5</b>	<b>Saldo (5) Geldfluss aus der voranschlagswirksamen Gebarung (Saldo 3 + Saldo 4)</b>							<b>-18.000,00</b>	<b>-17.300,00</b>	<b>-11.131,87</b>
<b>817</b>	<b>Friedhöfe (einschließlich Einsegnungshallen und Krematorien)</b>									
<b>817000</b>	<b>Friedhöfe (einschließlich Einsegnungshallen und Krematorien)</b>									
<b>Operative Gebarung</b>										
2/817000+811000	Einnahmen aus Vermietung (Erdkiste)	2115	3115	14			100,00			100,00
2/817000+852000	Grabstellen- u. Verlängerungsgebühr	2113	3113	12	700,00	2.600,00	4.842,00	700,00	2.600,00	4.012,00
2/817000+852200	Be- u. Enterdigungsgebühren	2113	3113	12	2.000,00	4.000,00	2.750,00	2.000,00	4.000,00	2.750,00
<b>SU 21 / 31</b>	<b>Summe Erträge / Einzahlungen operative Gebarung</b>				<b>2.700,00</b>	<b>6.600,00</b>	<b>7.692,00</b>	<b>2.700,00</b>	<b>6.600,00</b>	<b>6.862,00</b>
1/817000-600000	Friedhof - Stromverbrauch	2222	3222	24	300,00	300,00	103,89	300,00	300,00	103,89
1/817000-710000	Steuern und Abgaben	2225	3225	24	200,00			200,00		
1/817000-711000	Müllgebühren - Benützung v. Gemeindeeinrichtungen	2225	3225	24	900,00	900,00	749,00	900,00	900,00	749,00
1/817000-728000	Entgelte f. Bestattungsdienste	2225	3225	24	3.000,00	3.000,00	2.620,00	3.000,00	3.000,00	2.620,00
1/817000-729000	Sonstige Ausgaben	2225	3225	24	500,00	500,00		500,00	500,00	

		MVAG VC QU			Ergebnisvoranschlag			Finanzierungsvoranschlag		
		EH	FH		VA 2022	VA 2021	RA 2020	VA 2022	VA 2021	RA 2020
1/817000-729110	Vergütungen zw. Verwaltungszweigen	2225	3225	24	5.000,00	5.000,00	3.889,22	5.000,00	5.000,00	3.889,22
<b>SU 22 / 32</b>	<b>Summe Aufwendungen / Auszahlungen operative Gebarung</b>				<b>9.900,00</b>	<b>9.700,00</b>	<b>7.362,11</b>	<b>9.900,00</b>	<b>9.700,00</b>	<b>7.362,11</b>
<b>SA 0 / SA 1</b>	<b>(0) Nettoergebnis (21 - 22) / (1) Geldfluss operative Gebarung (31 - 32)</b>				<b>-7.200,00</b>	<b>-3.100,00</b>	<b>329,89</b>	<b>-7.200,00</b>	<b>-3.100,00</b>	<b>-500,11</b>
<b>SU 23</b>	<b>Summe Haushaltsrücklagen</b>				<b>0,00</b>	<b>0,00</b>	<b>0,00</b>	<b>0,00</b>	<b>0,00</b>	<b>0,00</b>
<b>SA00</b>	<b>Nettoergebnis nach Zuw./Entn. Haushaltsrücklagen (Saldo 0 +/- SU23)</b>				<b>-7.200,00</b>	<b>-3.100,00</b>	<b>329,89</b>			
<b>Investive Gebarung</b>										
<b>SU 33</b>	<b>Summe Einzahlungen investive Gebarung</b>							<b>0,00</b>	<b>0,00</b>	<b>0,00</b>
1/817000-042000	Betriebsausstattung		3415	2 41				800,00	800,00	
<b>SU 34</b>	<b>Summe Auszahlungen investive Gebarung</b>							<b>800,00</b>	<b>800,00</b>	<b>0,00</b>
<b>SA2</b>	<b>Saldo (2) Geldfluss aus der Investiven Gebarung (33 - 34)</b>							<b>-800,00</b>	<b>-800,00</b>	<b>0,00</b>
<b>SA3</b>	<b>Saldo (3) Nettofinanzierungssaldo (Saldo 1 + Saldo 2)</b>							<b>-8.000,00</b>	<b>-3.900,00</b>	<b>-500,11</b>
<b>Finanzierungstätigkeit</b>										
<b>SU 35</b>	<b>Summe Einzahlungen aus der Finanzierungstätigkeit</b>							<b>0,00</b>	<b>0,00</b>	<b>0,00</b>
<b>SU 36</b>	<b>Summe Auszahlungen aus der Finanzierungstätigkeit</b>							<b>0,00</b>	<b>0,00</b>	<b>0,00</b>
<b>SA4</b>	<b>Saldo (4) Geldfluss aus der Finanzierungstätigkeit (35 - 36)</b>							<b>0,00</b>	<b>0,00</b>	<b>0,00</b>
<b>SA5</b>	<b>Saldo (5) Geldfluss aus der voranschlagswirksamen Gebarung (Saldo 3 + Saldo 4)</b>							<b>-8.000,00</b>	<b>-3.900,00</b>	<b>-500,11</b>
<b>82 Betriebsähnliche Einrichtungen und Betriebe</b>										
<b>820 Wirtschaftshöfe</b>										
<b>820000 Wirtschaftshöfe</b>										
<b>Operative Gebarung</b>										
2/820000+803000	Verkauf Fahrzeug	2116		31			1.700,00			
2/820000+811000	Einnahmen aus Vermietung (Arbeitsbühne Sighbg)	2115	3115	14	500,00	700,00	1.385,02	500,00	700,00	1.385,02
2/820000+817000	Erträge aus der Auflösung von sonstigen Rückstellungen	2117				4.500,00				
2/820000+827000	Kostenersätze	2116	3116	18			1.000,00			1.000,00
2/820000+829000	Abfertigungsversicherung 820000	2116	3116	18			2.876,73			
2/820000+829100	Vergütungen zw. Verwaltungszweigen	2116	3116	18	71.700,00	72.700,00	67.011,79	71.700,00	72.700,00	67.011,79
2/820000+863000	AUVA Zuschüsse n. Entgeltfortzahlung	2121	3121	15		2.800,00			2.800,00	
<b>SU 21 / 31</b>	<b>Summe Erträge / Einzahlungen operative Gebarung</b>				<b>72.200,00</b>	<b>80.700,00</b>	<b>73.973,54</b>	<b>72.200,00</b>	<b>76.200,00</b>	<b>69.396,81</b>
1/820000-400000	Geringwertige Wirtschaftsgüter	2221	3221	23	1.500,00	1.800,00	1.441,51	1.500,00	1.800,00	1.441,51
1/820000-402000	Werkzeug	2221	3221	23	500,00	1.000,00	178,05	500,00	1.000,00	178,05
1/820000-452000	Treibstoffe	2221	3221	23	3.500,00	3.500,00	2.326,47	3.500,00	3.500,00	2.326,47
1/820000-511000	Bezüge VB Schema (Arbeiter)	2211	3211	20	66.500,00	64.600,00	62.533,44	66.500,00	64.600,00	62.533,44
1/820000-522000	Bezüge nicht ganzjährig beschäftigten Angestellten	2211	3211	20			1.396,66			1.396,66
1/820000-523000	Bezüge Arb. nicht ganzj.beschäftigt	2211	3211	20			1.396,67			1.396,67

		MVAG VC QU			Ergebnisvoranschlag			Finanzierungsvoranschlag		
		EH	FH		VA 2022	VA 2021	RA 2020	VA 2022	VA 2021	RA 2020
1/820000-566000	Zuwendungen Dienstjubiläum	2212	3212	20		4.200,00		4.200,00		
1/820000-580000	DGB z. Ausgleichsf. f. VB	2212	3212	20	2.600,00	2.600,00	2.526,72	2.600,00	2.600,00	2.526,72
1/820000-582000	DGB-SV und MV-Beiträge	2212	3212	20	14.500,00	14.400,00	13.794,63	14.500,00	14.400,00	13.794,63
1/820000-582200	Abfertigungsversicherung	2212	3212	20	2.900,00	2.900,00	2.876,73	2.900,00	2.900,00	2.876,73
1/820000-591000	Dotierung von Rückstellungen für Abfertigungen	2214			700,00	800,00	1.477,52			
1/820000-592000	Dotierung von Rückstellungen für Jubiläumszuwendungen	2214			600,00	400,00	1.683,31			
1/820000-600000	Strom	2222	3222	24	1.300,00	900,00	344,57	1.300,00	900,00	344,57
1/820000-614000	Instandhaltung der Gebäude	2224	3224	24	2.000,00	2.000,00	952,55	2.000,00	2.000,00	952,55
1/820000-616000	Instandhaltung von Maschinen	2224	3224	24	500,00	1.500,00	192,00	500,00	1.500,00	192,00
1/820000-617000	Instandhaltung der Fahrzeuge	2224	3224	24	4.000,00	4.000,00	2.051,74	4.000,00	4.000,00	2.051,74
1/820000-631000	Telefongebühren	2222	3222	24	100,00	100,00	125,59	100,00	100,00	125,59
1/820000-670000	Versicherungen	2222	3222	24	3.100,00	2.900,00	2.539,85	3.100,00	2.900,00	2.539,85
1/820000-680000	Planmäßige Abschreibung	2226			7.100,00	8.500,00	7.568,44			
1/820000-683000	Verluste aus dem Abgang von Sachanlagen und immateriellen Vermögenswerten	2226					3.850,00			
1/820000-710000	Steuern u. Abgaben (KFZ-Steuer)	2225	3225	24	500,00	600,00	781,15	500,00	600,00	781,15
1/820000-711000	Müllgeb./Ben.v.Gdeinr. u. Anlagen	2225	3225	24	100,00			100,00		
1/820000-724000	Reisegebühren	2225	3225	24	100,00	100,00	52,08	100,00	100,00	52,08
<b>SU 22 / 32</b>	<b>Summe Aufwendungen / Auszahlungen operative Gebarung</b>				<b>112.100,00</b>	<b>116.800,00</b>	<b>110.089,68</b>	<b>103.700,00</b>	<b>107.100,00</b>	<b>95.510,41</b>
<b>SA 0 / SA 1</b>	<b>(0) Nettoergebnis (21 - 22) / (1) Geldfluss operative Gebarung (31 - 32)</b>				<b>-39.900,00</b>	<b>-36.100,00</b>	<b>-36.116,14</b>	<b>-31.500,00</b>	<b>-30.900,00</b>	<b>-26.113,60</b>
<b>SU 23</b>	<b>Summe Haushaltsrücklagen</b>				<b>0,00</b>	<b>0,00</b>	<b>0,00</b>	<b>0,00</b>	<b>0,00</b>	<b>0,00</b>
<b>SA00</b>	<b>Nettoergebnis nach Zuw./Entn. Haushaltsrücklagen (Saldo 0 +/- SU23)</b>				<b>-39.900,00</b>	<b>-36.100,00</b>	<b>-36.116,14</b>			
<b>Investive Gebarung</b>										
2/820000+803000	Verkauf Fahrzeug		3314	31						1.700,00
<b>SU 33</b>	<b>Summe Einzahlungen investive Gebarung</b>							<b>0,00</b>	<b>0,00</b>	<b>1.700,00</b>
1/820000-020000	Ankauf v. Maschinen (Werkst.)		3414	2 41				1.000,00	800,00	
1/820000-040000	Fahrzeuge		3414	2 41						24.360,00
<b>SU 34</b>	<b>Summe Auszahlungen investive Gebarung</b>							<b>1.000,00</b>	<b>800,00</b>	<b>24.360,00</b>
<b>SA2</b>	<b>Saldo (2) Geldfluss aus der Investiven Gebarung (33 - 34)</b>							<b>-1.000,00</b>	<b>-800,00</b>	<b>-22.660,00</b>
<b>SA3</b>	<b>Saldo (3) Nettofinanzierungssaldo (Saldo 1 + Saldo 2)</b>							<b>-32.500,00</b>	<b>-31.700,00</b>	<b>-48.773,60</b>
<b>Finanzierungstätigkeit</b>										
<b>SU 35</b>	<b>Summe Einzahlungen aus der Finanzierungstätigkeit</b>							<b>0,00</b>	<b>0,00</b>	<b>0,00</b>
<b>SU 36</b>	<b>Summe Auszahlungen aus der Finanzierungstätigkeit</b>							<b>0,00</b>	<b>0,00</b>	<b>0,00</b>
<b>SA4</b>	<b>Saldo (4) Geldfluss aus der Finanzierungstätigkeit (35 - 36)</b>							<b>0,00</b>	<b>0,00</b>	<b>0,00</b>
<b>SA5</b>	<b>Saldo (5) Geldfluss aus der voranschlagswirksamen Gebarung (Saldo 3 + Saldo 4)</b>							<b>-32.500,00</b>	<b>-31.700,00</b>	<b>-48.773,60</b>



		MVAG		VC QU	Ergebnisvoranschlag			Finanzierungsvoranschlag		
		EH	FH		VA 2022	VA 2021	RA 2020	VA 2022	VA 2021	RA 2020
<b>827</b>	<b>Öffentliche Waagen</b>									
<b>827000</b>	<b>Öffentliche Waagen</b>									
<b>Operative Gebarung</b>										
2/827000+852000	Brückenwaage (Wiegegebühren)	2113	3113	12	100,00	100,00		100,00	100,00	
<b>SU 21 / 31</b>	<b>Summe Erträge / Einzahlungen operative Gebarung</b>				<b>100,00</b>	<b>100,00</b>	<b>0,00</b>	<b>100,00</b>	<b>100,00</b>	<b>0,00</b>
<b>SU 22 / 32</b>	<b>Summe Aufwendungen / Auszahlungen operative Gebarung</b>				<b>0,00</b>	<b>0,00</b>	<b>0,00</b>	<b>0,00</b>	<b>0,00</b>	<b>0,00</b>
<b>SA 0 / SA 1</b>	<b>(0) Nettoergebnis (21 - 22) / (1) Geldfluss operative Gebarung (31 - 32)</b>				<b>100,00</b>	<b>100,00</b>	<b>0,00</b>	<b>100,00</b>	<b>100,00</b>	<b>0,00</b>
<b>SU 23</b>	<b>Summe Haushaltsrücklagen</b>				<b>0,00</b>	<b>0,00</b>	<b>0,00</b>	<b>0,00</b>	<b>0,00</b>	<b>0,00</b>
<b>SA00</b>	<b>Nettoergebnis nach Zuw./Entn. Haushaltsrücklagen (Saldo 0 +/- SU23)</b>				<b>100,00</b>	<b>100,00</b>	<b>0,00</b>			
<b>Investive Gebarung</b>										
<b>SU 33</b>	<b>Summe Einzahlungen investive Gebarung</b>							<b>0,00</b>	<b>0,00</b>	<b>0,00</b>
<b>SU 34</b>	<b>Summe Auszahlungen investive Gebarung</b>							<b>0,00</b>	<b>0,00</b>	<b>0,00</b>
<b>SA2</b>	<b>Saldo (2) Geldfluss aus der Investiven Gebarung (33 - 34)</b>							<b>0,00</b>	<b>0,00</b>	<b>0,00</b>
<b>SA3</b>	<b>Saldo (3) Nettofinanzierungssaldo (Saldo 1 + Saldo 2)</b>							<b>100,00</b>	<b>100,00</b>	<b>0,00</b>
<b>Finanzierungstätigkeit</b>										
<b>SU 35</b>	<b>Summe Einzahlungen aus der Finanzierungstätigkeit</b>							<b>0,00</b>	<b>0,00</b>	<b>0,00</b>
<b>SU 36</b>	<b>Summe Auszahlungen aus der Finanzierungstätigkeit</b>							<b>0,00</b>	<b>0,00</b>	<b>0,00</b>
<b>SA4</b>	<b>Saldo (4) Geldfluss aus der Finanzierungstätigkeit (35 - 36)</b>							<b>0,00</b>	<b>0,00</b>	<b>0,00</b>
<b>SA5</b>	<b>Saldo (5) Geldfluss aus der voranschlagswirksamen Gebarung (Saldo 3 + Saldo 4)</b>							<b>100,00</b>	<b>100,00</b>	<b>0,00</b>
<b>84</b>	<b>Liegenschaften, Wohn- und Geschäftsgebäude</b>									
<b>840</b>	<b>Grundbesitz</b>									
<b>840000</b>	<b>Grundbesitz</b>									
<b>Operative Gebarung</b>										
2/840000+811000	Erlöse aus Verpachtungen	2115	3115	14	3.000,00	197.000,00	2.843,27	3.000,00	197.000,00	2.888,27
2/840000+811001	Einnahmen aus Vermietung	2115	3115	14	6.500,00	9.000,00	6.480,00	6.500,00	9.000,00	6.480,00
2/840000+829000	Sonstige Einnahmen	2116	3116	18	100,00	300,00	449,50	100,00	300,00	449,50
2/840000+891000	Sonstige Wertaufholungen / Bestandsvermehrungen am kurzfristigen und langfristigen Vermögen		2117				10.555,63			
<b>SU 21 / 31</b>	<b>Summe Erträge / Einzahlungen operative Gebarung</b>				<b>9.600,00</b>	<b>206.300,00</b>	<b>20.328,40</b>	<b>9.600,00</b>	<b>206.300,00</b>	<b>9.817,77</b>
1/840000-680000	Planmäßige Abschreibung	2226			200,00	200,00	159,83			
1/840000-683000	Verluste aus dem Abgang von Sachanlagen und immateriellen Vermögenswerten	2226					1.579,89			
1/840000-710000	Steuern u. Abgaben	2225	3225	24	500,00	12.600,00	9.527,87	500,00	12.600,00	9.527,87
1/840000-728000	Entgelte für sonstige Leistungen	2225	3225	24	500,00	500,00	84,00	500,00	500,00	84,00

		MVAG VC QU			Ergebnisvoranschlag			Finanzierungsvoranschlag		
		EH	FH		VA 2022	VA 2021	RA 2020	VA 2022	VA 2021	RA 2020
1/840000-729000	Sonstige Ausgaben	2225	3225	24	100,00	900,00	1.348,60	100,00	900,00	1.348,60
<b>SU 22 / 32</b>	<b>Summe Aufwendungen / Auszahlungen operative Gebarung</b>				<b>1.300,00</b>	<b>14.200,00</b>	<b>12.700,19</b>	<b>1.100,00</b>	<b>14.000,00</b>	<b>10.960,47</b>
<b>SA 0 / SA 1</b>	<b>(0) Nettoergebnis (21 - 22) / (1) Geldfluss operative Gebarung (31 - 32)</b>				<b>8.300,00</b>	<b>192.100,00</b>	<b>7.628,21</b>	<b>8.500,00</b>	<b>192.300,00</b>	<b>-1.142,70</b>
<b>SU 23</b>	<b>Summe Haushaltsrücklagen</b>				<b>0,00</b>	<b>0,00</b>	<b>0,00</b>	<b>0,00</b>	<b>0,00</b>	<b>0,00</b>
<b>SA00</b>	<b>Nettoergebnis nach Zuw./Entn. Haushaltsrücklagen (Saldo 0 +/- SU23)</b>				<b>8.300,00</b>	<b>192.100,00</b>	<b>7.628,21</b>			
<b>Investive Gebarung</b>										
2/840000+001000	Unbebaute Grundstücke		3312	2 30					84.800,00	43.908,76
<b>SU 33</b>	<b>Summe Einzahlungen investive Gebarung</b>							<b>0,00</b>	<b>84.800,00</b>	<b>43.908,76</b>
1/840000-001000	Unbebaute Grundstücke		3412	2 40				1.000,00		
<b>SU 34</b>	<b>Summe Auszahlungen investive Gebarung</b>							<b>1.000,00</b>	<b>0,00</b>	<b>0,00</b>
<b>SA2</b>	<b>Saldo (2) Geldfluss aus der Investiven Gebarung (33 - 34)</b>							<b>-1.000,00</b>	<b>84.800,00</b>	<b>43.908,76</b>
<b>SA3</b>	<b>Saldo (3) Nettofinanzierungssaldo (Saldo 1 + Saldo 2)</b>							<b>7.500,00</b>	<b>277.100,00</b>	<b>42.766,06</b>
<b>Finanzierungstätigkeit</b>										
<b>SU 35</b>	<b>Summe Einzahlungen aus der Finanzierungstätigkeit</b>							<b>0,00</b>	<b>0,00</b>	<b>0,00</b>
<b>SU 36</b>	<b>Summe Auszahlungen aus der Finanzierungstätigkeit</b>							<b>0,00</b>	<b>0,00</b>	<b>0,00</b>
<b>SA4</b>	<b>Saldo (4) Geldfluss aus der Finanzierungstätigkeit (35 - 36)</b>							<b>0,00</b>	<b>0,00</b>	<b>0,00</b>
<b>SA5</b>	<b>Saldo (5) Geldfluss aus der voranschlagswirksamen Gebarung (Saldo 3 + Saldo 4)</b>							<b>7.500,00</b>	<b>277.100,00</b>	<b>42.766,06</b>
<b>842</b>	<b>Waldbesitz (soweit nicht bei 866)</b>									
<b>842000</b>	<b>Waldbesitz (soweit nicht bei 866)</b>									
<b>Operative Gebarung</b>										
2/842000+810000	Erlöse aus Holzverkauf	2114	3114	13	15.000,00	25.000,00	24.560,05	15.000,00	25.000,00	24.560,05
2/842000+860000	Förderung Bund Wald-Ökologie-Programm	2121	3121	15		5.500,00			5.500,00	
2/842000+861000	Förderung Land Wald-Ökologie-Programm	2121	3121	15		3.600,00			3.600,00	
2/842000+888000	Förderung EU Wald-Ökologie-Programm	2125	3125	15		8.900,00			8.900,00	
<b>SU 21 / 31</b>	<b>Summe Erträge / Einzahlungen operative Gebarung</b>				<b>15.000,00</b>	<b>43.000,00</b>	<b>24.560,05</b>	<b>15.000,00</b>	<b>43.000,00</b>	<b>24.560,05</b>
1/842000-400000	Pflanzenankauf	2221	3221	23	1.500,00	1.500,00		1.500,00	1.500,00	
1/842000-610000	Pflege der Waldgrundstücke	2224	3224	24	8.000,00	12.000,00	13.786,17	8.000,00	12.000,00	13.786,17
1/842000-616000	Instandh. d. Maschinen	2224	3224	24	300,00	300,00		300,00	300,00	
1/842000-670000	Versicherungen	2222	3222	24	100,00	100,00	97,35	100,00	100,00	97,35
1/842000-710000	Steuern u. Abgaben	2225	3225	24	2.000,00	2.000,00	1.869,17	2.000,00	2.000,00	1.869,17
1/842000-729000	Sonstige Ausgaben	2225	3225	24	100,00	100,00	35,81	100,00	100,00	35,81
1/842000-729110	Vergütungen zw. Verwaltungszweigen	2225	3225	24	3.000,00	3.000,00	1.459,16	3.000,00	3.000,00	1.459,16
<b>SU 22 / 32</b>	<b>Summe Aufwendungen / Auszahlungen operative Gebarung</b>				<b>15.000,00</b>	<b>19.000,00</b>	<b>17.247,66</b>	<b>15.000,00</b>	<b>19.000,00</b>	<b>17.247,66</b>
<b>SA 0 / SA 1</b>	<b>(0) Nettoergebnis (21 - 22) / (1) Geldfluss operative Gebarung (31 - 32)</b>				<b>0,00</b>	<b>24.000,00</b>	<b>7.312,39</b>	<b>0,00</b>	<b>24.000,00</b>	<b>7.312,39</b>
<b>SU 23</b>	<b>Summe Haushaltsrücklagen</b>				<b>0,00</b>	<b>0,00</b>	<b>0,00</b>	<b>0,00</b>	<b>0,00</b>	<b>0,00</b>
<b>SA00</b>	<b>Nettoergebnis nach Zuw./Entn. Haushaltsrücklagen (Saldo 0 +/- SU23)</b>				<b>0,00</b>	<b>24.000,00</b>	<b>7.312,39</b>			

	MVAG VC QU			Ergebnisvoranschlag			Finanzierungsvoranschlag			
	EH	FH		VA 2022	VA 2021	RA 2020	VA 2022	VA 2021	RA 2020	
<b>Investive Gebarung</b>										
2/842000+006000			3312 2 30					130.000,00		
2/842000+006000			Sonstige Grundstückseinrichtungen - Waldverkauf							
<b>SU 33</b>			<b>Summe Einzahlungen investive Gebarung</b>				<b>0,00</b>	<b>130.000,00</b>	<b>0,00</b>	
<b>SU 34</b>			<b>Summe Auszahlungen investive Gebarung</b>				<b>0,00</b>	<b>0,00</b>	<b>0,00</b>	
<b>SA2</b>			<b>Saldo (2) Geldfluss aus der Investiven Gebarung (33 – 34)</b>				<b>0,00</b>	<b>130.000,00</b>	<b>0,00</b>	
<b>SA3</b>			<b>Saldo (3) Nettofinanzierungssaldo (Saldo 1 + Saldo 2)</b>				<b>0,00</b>	<b>154.000,00</b>	<b>7.312,39</b>	
<b>Finanzierungstätigkeit</b>										
<b>SU 35</b>			<b>Summe Einzahlungen aus der Finanzierungstätigkeit</b>				<b>0,00</b>	<b>0,00</b>	<b>0,00</b>	
<b>SU 36</b>			<b>Summe Auszahlungen aus der Finanzierungstätigkeit</b>				<b>0,00</b>	<b>0,00</b>	<b>0,00</b>	
<b>SA4</b>			<b>Saldo (4) Geldfluss aus der Finanzierungstätigkeit (35 – 36)</b>				<b>0,00</b>	<b>0,00</b>	<b>0,00</b>	
<b>SA5</b>			<b>Saldo (5) Geldfluss aus der voranschlagswirksamen Gebarung (Saldo 3 + Saldo 4)</b>				<b>0,00</b>	<b>154.000,00</b>	<b>7.312,39</b>	
<b>846</b>			<b>Wohn- und Geschäftsgebäude (soweit nicht bei 853)</b>							
<b>846000</b>			<b>Wohn- und Geschäftsgebäude (soweit nicht bei 853)</b>							
<b>Operative Gebarung</b>										
2/846000+811000			Mieten u. Betriebskostenersätze	2115 3115 14	800,00	1.400,00	1.670,03	800,00	1.400,00	1.670,03
2/846000+811100			Miete Nahversorger	2115 3115 14	13.600,00	13.600,00	13.681,57	13.600,00	13.600,00	9.000,00
2/846000+813000			Erträge aus der Auflösung von Investitionszuschüssen (Kapitaltransfers)	2127	6.100,00	4.700,00	3.714,76			
2/846000+829000			Sonstige Erträge	2116 3116 18		1.100,00			1.100,00	
6/846000+829910			Zuweisung zw. operativen Gebarung und Projekten	2116 3116 1 18			21.000,00			21.000,00
6/846000+829960			Sonstige Erträge - Übernahme 2020	2116 3116 1 18			67.382,01			67.382,01
<b>SU 21 / 31</b>			<b>Summe Erträge / Einzahlungen operative Gebarung</b>		<b>20.500,00</b>	<b>20.800,00</b>	<b>107.448,37</b>	<b>14.400,00</b>	<b>16.100,00</b>	<b>99.052,04</b>
1/846000-600000			Energiebezüge Nahversorger	2222 3222 24	4.300,00	3.500,00	2.101,42	4.300,00	3.500,00	2.101,42
1/846000-614000			Insth. d. Wohn- u. Geschäftsgebäude	2224 3224 24	1.000,00	1.000,00	313,36	1.000,00	1.000,00	313,36
1/846000-650000			Kreditzinsen	2241 3241 25	100,00	100,00	36,82	100,00	100,00	36,82
1/846000-650100			Zinsen Ortskernprojekt Nahversorger	2241 3241 25	500,00	1.900,00	1.730,80	500,00	1.900,00	1.730,80
1/846000-670000			Versicherung Nahversorger	2222 3222 24	300,00	300,00	141,39	300,00	300,00	141,39
1/846000-680000			Planmäßige Abschreibung	2226	20.600,00	20.300,00	20.728,21			
1/846000-710000			Steuern u. Abgaben	2225 3225 24	200,00	200,00	109,07	200,00	200,00	109,07
1/846000-728000			Entgelte für sonstige Leistungen	2225 3225 24	400,00			400,00		
1/846000-729110			Vergütungen zw. Verwaltungszweigen	2225 3225 24	5.000,00	5.000,00	2.257,44	5.000,00	5.000,00	2.257,44
5/846000-729910			Zuführung an investive Gebarung	2225 3225 24			21.000,00			21.000,00
5/846000-729960			Sonstige Aufwendungen - Übernahme 2020	2225 3225 24			67.382,01			67.382,01
<b>SU 22 / 32</b>			<b>Summe Aufwendungen / Auszahlungen operative Gebarung</b>		<b>32.400,00</b>	<b>32.300,00</b>	<b>115.800,52</b>	<b>11.800,00</b>	<b>12.000,00</b>	<b>95.072,31</b>
<b>SA 0 / SA 1</b>			<b>(0) Nettoergebnis (21 - 22) / (1) Geldfluss operative Gebarung (31 – 32)</b>		<b>-11.900,00</b>	<b>-11.500,00</b>	<b>-8.352,15</b>	<b>2.600,00</b>	<b>4.100,00</b>	<b>3.979,73</b>

		MVAG		VC	QU	Ergebnisvoranschlag			Finanzierungsvoranschlag		
		EH	FH			VA 2022	VA 2021	RA 2020	VA 2022	VA 2021	RA 2020
2/846000+895001	Entnahmen von allgemeinen Haushaltsrücklagen	2301		1				38.000,00			
<b>SU 23</b>	<b>Summe Haushaltsrücklagen</b>					<b>0,00</b>	<b>0,00</b>	<b>38.000,00</b>	<b>0,00</b>	<b>0,00</b>	<b>0,00</b>
<b>SA00</b>	<b>Nettoergebnis nach Zuw./Entn. Haushaltsrücklagen (Saldo 0 +/- SU23)</b>					<b>-11.900,00</b>	<b>-11.500,00</b>	<b>29.647,85</b>			
<b>Investive Gebarung</b>											
6/846000+300000	Kapitaltransfers von Bund (KPC)		3331	1	33						18.959,00
6/846000+301000	Förderung NAFES		3331	1	33						98.988,30
6/846000+309000	Förderung LEADER		3335	1	33					66.200,00	12.707,73
<b>SU 33</b>	<b>Summe Einzahlungen investive Gebarung</b>								<b>0,00</b>	<b>66.200,00</b>	<b>130.655,03</b>
5/846000-010000	Nahversorger Baukosten		3413	1	40						80.840,75
5/846000-042000	Einrichtung Nahversorger		3415	1	41					2.100,00	7.305,42
<b>SU 34</b>	<b>Summe Auszahlungen investive Gebarung</b>								<b>0,00</b>	<b>2.100,00</b>	<b>88.146,17</b>
<b>SA2</b>	<b>Saldo (2) Geldfluss aus der Investiven Gebarung (33 – 34)</b>								<b>0,00</b>	<b>64.100,00</b>	<b>42.508,86</b>
<b>SA3</b>	<b>Saldo (3) Nettofinanzierungssaldo (Saldo 1 + Saldo 2)</b>								<b>2.600,00</b>	<b>68.200,00</b>	<b>46.488,59</b>
<b>Finanzierungstätigkeit</b>											
<b>SU 35</b>	<b>Summe Einzahlungen aus der Finanzierungstätigkeit</b>								<b>0,00</b>	<b>0,00</b>	<b>0,00</b>
1/846000-344000	Tilgung v. Landesdarlehen Wohnbauförderung		3611		64				800,00	800,00	795,00
1/846000-346000	Tilgung Darlehen Ortskernprojekt Nahversorger		3614		65				3.500,00	1.800,00	
5/846000-346000	Sondertilgung Darlehen		3614	1	65					233.000,00	
<b>SU 36</b>	<b>Summe Auszahlungen aus der Finanzierungstätigkeit</b>								<b>4.300,00</b>	<b>235.600,00</b>	<b>795,00</b>
<b>SA4</b>	<b>Saldo (4) Geldfluss aus der Finanzierungstätigkeit (35 – 36)</b>								<b>-4.300,00</b>	<b>-235.600,00</b>	<b>-795,00</b>
<b>SA5</b>	<b>Saldo (5) Geldfluss aus der voranschlagswirksamen Gebarung (Saldo 3 + Saldo 4)</b>								<b>-1.700,00</b>	<b>-167.400,00</b>	<b>45.693,59</b>
<b>85 Betriebe mit marktbestimmter Tätigkeit</b>											
<b>850 Betriebe der Wasserversorgung</b>											
<b>850000 Betriebe der Wasserversorgung</b>											
<b>Operative Gebarung</b>											
2/850000+813000	Erträge aus der Auflösung von Investitionszuschüssen (Kapitaltransfers)	2127				7.700,00	2.600,00	2.603,35			
2/850000+829000	Sonstige Einnahmen	2116	3116	18		100,00	100,00	65,81	100,00	100,00	65,81
6/850000+829960	Sonstige Erträge - Übernahme 2019	2116	3116	1	18			33.778,53			33.778,53
2/850000+852100	Bereitstellungsgebühr	2113	3113	12		23.000,00	23.000,00	23.285,25	23.000,00	23.000,00	22.886,48
2/850000+852200	Wasserbezugsgebühren	2113	3113	12		40.000,00	40.000,00	42.060,40	40.000,00	40.000,00	41.833,40
2/850000+860000	Förderung Bund Siedlungserweiterung KLM	2121	3121	15			3.700,00			3.700,00	
<b>SU 21 / 31</b>	<b>Summe Erträge / Einzahlungen operative Gebarung</b>					<b>70.800,00</b>	<b>69.400,00</b>	<b>101.793,34</b>	<b>63.100,00</b>	<b>66.800,00</b>	<b>98.564,22</b>

		MVAG VC QU			Ergebnisvoranschlag			Finanzierungsvoranschlag		
		EH	FH		VA 2022	VA 2021	RA 2020	VA 2022	VA 2021	RA 2020
1/850000-413000	Wasserankauf	2221	3221	23	15.000,00	84.300,00	37.646,39	15.000,00	84.300,00	37.646,39
1/850000-600000	Strom (Beleuchtung, Pumpwerke)	2222	3222	24	5.000,00	5.000,00	2.447,89	5.000,00	5.000,00	2.447,89
1/850000-612000	Instandhaltung von Wasseranlagen	2224	3224	24	2.000,00	7.000,00	184,14	2.000,00	7.000,00	184,14
1/850000-614000	Insth. v. Gebäuden (WVA-Anlagen)	2224	3224	24	1.000,00	1.000,00		1.000,00	1.000,00	
1/850000-616000	Insth. v. maschinellen Anlagen	2224	3224	24	1.000,00	1.000,00		1.000,00	1.000,00	
1/850000-618000	Instandhaltung der Wasserzähler	2224	3224	24	2.000,00	2.000,00	1.696,00	2.000,00	2.000,00	1.696,00
1/850000-619000	Instandhaltung der Hydranten	2224	3224	24	1.000,00	1.000,00		1.000,00	1.000,00	
1/850000-640000	Prüfungskosten	2222	3222	24	4.000,00	3.400,00	2.838,04	4.000,00	3.400,00	2.838,04
1/850000-650000	Kreditzinsen	2241	3241	25	300,00	300,00	351,00	300,00	300,00	351,00
1/850000-650100	Zinsen Digitaler Wasserleitungskataster	2241	3241	25	100,00			100,00		
1/850000-650300	Zinsen Trinkwasserversorgungsanlage Brunnenhausbau	2241	3241	25	700,00			700,00		
1/850000-650400	Zinsen Siedlungserweiterung Kattau	2241	3241	25	100,00			100,00		
1/850000-650500	Zinsen Siedlungserweiterung KLM Phase II	2241	3241	25	100,00			100,00		
1/850000-670000	Versicherungen	2222	3222	24	300,00	300,00	241,78	300,00	300,00	241,78
1/850000-680000	Planmäßige Abschreibung	2226			10.500,00	8.300,00	7.652,83			
1/850000-710000	Öffentl. Abgaben - Gebrauchsabgabe	2225	3225	24	5.500,00	5.500,00	5.556,90	5.500,00	5.500,00	5.556,90
1/850000-729000	Sonstige Ausgaben	2225	3225	24	1.500,00	1.500,00	640,62	1.500,00	1.500,00	640,62
1/850000-729110	Vergütungen zw. Verwaltungszweigen	2225	3225	24	9.000,00	16.000,00	16.147,53	9.000,00	16.000,00	16.147,53
5/850000-729960	Sonstige Aufwendungen - Übernahme 2019	2225	3225	24			33.778,53			33.778,53
<b>SU 22 / 32</b>	<b>Summe Aufwendungen / Auszahlungen operative Gebarung</b>				<b>59.100,00</b>	<b>136.600,00</b>	<b>109.181,65</b>	<b>48.600,00</b>	<b>128.300,00</b>	<b>101.528,82</b>
<b>SA 0 / SA 1</b>	<b>(0) Nettoergebnis (21 - 22) / (1) Geldfluss operative Gebarung (31 - 32)</b>				<b>11.700,00</b>	<b>-67.200,00</b>	<b>-7.388,31</b>	<b>14.500,00</b>	<b>-61.500,00</b>	<b>-2.964,60</b>
2/850000+894001	Entnahmen von zweckgebundenen Haushaltsrücklagen	2301		1			3.863,03			
1/850000-794001	Zuweisung an zweckgebundene Haushaltsrücklagen	2401					14,84			
<b>SU 23</b>	<b>Summe Haushaltsrücklagen</b>				<b>0,00</b>	<b>0,00</b>	<b>3.848,19</b>	<b>0,00</b>	<b>0,00</b>	<b>0,00</b>
<b>SA00</b>	<b>Nettoergebnis nach Zuw./Entn. Haushaltsrücklagen (Saldo 0 +/- SU23)</b>				<b>11.700,00</b>	<b>-67.200,00</b>	<b>-3.540,12</b>			
<b>Investive Gebarung</b>										
2/850000+300100	KPC Wasser Barwert		3331	33				1.700,00	1.800,00	1.859,76
2/850000+307000	Wasseranschluss-, Ergänzungs- u. Sonderabgabe		3334	1 34						3.110,53
2/850000+307100	Wasseranschluss-, Ergänzungs- u. Sonderabgabe KLM II		3334	1 34					4.500,00	
2/850000+307200	Wasseranschluss-, Ergänzungs- u. Sonderabgabe		3334	34				8.000,00		
<b>SU 33</b>	<b>Summe Einzahlungen investive Gebarung</b>							<b>9.700,00</b>	<b>6.300,00</b>	<b>4.970,29</b>
1/850000-004000	Baukosten WVA-Erweiterung		3412	2 40				1.000,00	2.000,00	

		MVAG		VC	QU	Ergebnisvoranschlag			Finanzierungsvoranschlag			
		EH	FH			VA 2022	VA 2021	RA 2020	VA 2022	VA 2021	RA 2020	
5/850000-004000	Baukosten WVA-Erweiterung		3412	1	40							40.752,09
<b>SU 34</b>	<b>Summe Auszahlungen investive Gebarung</b>								<b>1.000,00</b>	<b>2.000,00</b>		<b>40.752,09</b>
<b>SA2</b>	<b>Saldo (2) Geldfluss aus der Investiven Gebarung (33 – 34)</b>								<b>8.700,00</b>	<b>4.300,00</b>		<b>-35.781,80</b>
<b>SA3</b>	<b>Saldo (3) Nettofinanzierungssaldo (Saldo 1 + Saldo 2)</b>								<b>23.200,00</b>	<b>-57.200,00</b>		<b>-38.746,40</b>
<b>Finanzierungstätigkeit</b>												
<b>SU 35</b>	<b>Summe Einzahlungen aus der Finanzierungstätigkeit</b>								<b>0,00</b>	<b>0,00</b>		<b>0,00</b>
1/850000-344000	Tilgung v. Darlehen WWF (Bund)		3611		64							3.441,84
1/850000-346000	Tilgung von Bankdarlehen		3614		65				1.600,00	1.600,00		1.520,00
1/850000-346100	Tilgung Darlehen Digitaler Wasserleitungskataster		3614		65				700,00			
1/850000-346300	Tilgung Darlehen Trinkwasserversorgungsanlage Brunnenhausbau		3614		65				9.900,00			
1/850000-346400	Tilgung Darlehen Siedlungserweiterung Kattau		3614		65				1.900,00			
1/850000-346500	Tilgung Darlehen Siedlungserweiterung KLM Phase II		3614		65				700,00			
<b>SU 36</b>	<b>Summe Auszahlungen aus der Finanzierungstätigkeit</b>								<b>14.800,00</b>	<b>1.600,00</b>		<b>4.961,84</b>
<b>SA4</b>	<b>Saldo (4) Geldfluss aus der Finanzierungstätigkeit (35 – 36)</b>								<b>-14.800,00</b>	<b>-1.600,00</b>		<b>-4.961,84</b>
<b>SA5</b>	<b>Saldo (5) Geldfluss aus der voranschlagswirksamen Gebarung (Saldo 3 + Saldo 4)</b>								<b>8.400,00</b>	<b>-58.800,00</b>		<b>-43.708,24</b>
<b>850100</b>	<b>Digitaler Wasserleitungskataster</b>											
<b>Operative Gebarung</b>												
<b>SU 21 / 31</b>	<b>Summe Erträge / Einzahlungen operative Gebarung</b>					<b>0,00</b>	<b>0,00</b>	<b>0,00</b>	<b>0,00</b>	<b>0,00</b>		<b>0,00</b>
<b>SU 22 / 32</b>	<b>Summe Aufwendungen / Auszahlungen operative Gebarung</b>					<b>0,00</b>	<b>0,00</b>	<b>0,00</b>	<b>0,00</b>	<b>0,00</b>		<b>0,00</b>
<b>SA 0 / SA 1</b>	<b>(0) Nettoergebnis (21 - 22) / (1) Geldfluss operative Gebarung (31 – 32)</b>					<b>0,00</b>	<b>0,00</b>	<b>0,00</b>	<b>0,00</b>	<b>0,00</b>		<b>0,00</b>
<b>SU 23</b>	<b>Summe Haushaltsrücklagen</b>					<b>0,00</b>	<b>0,00</b>	<b>0,00</b>	<b>0,00</b>	<b>0,00</b>		<b>0,00</b>
<b>SA00</b>	<b>Nettoergebnis nach Zuw./Entn. Haushaltsrücklagen (Saldo 0 +/- SU23)</b>					<b>0,00</b>	<b>0,00</b>	<b>0,00</b>	<b>0,00</b>	<b>0,00</b>		<b>0,00</b>
<b>Investive Gebarung</b>												
2/850100+300000	Förderung KPC Digitaler Wasserleitungskataster - BA04		3331	1	33						7.500,00	
2/850100+301100	Förderung NÖWWF Digitaler Wasserleitungskataster - BA04		3331	1	33						8.500,00	
<b>SU 33</b>	<b>Summe Einzahlungen investive Gebarung</b>								<b>0,00</b>	<b>16.000,00</b>		<b>0,00</b>
5/850100-070000	Leitungskataster - BA04		3411	1	42						29.500,00	13.468,09
<b>SU 34</b>	<b>Summe Auszahlungen investive Gebarung</b>								<b>0,00</b>	<b>29.500,00</b>		<b>13.468,09</b>
<b>SA2</b>	<b>Saldo (2) Geldfluss aus der Investiven Gebarung (33 – 34)</b>								<b>0,00</b>	<b>-13.500,00</b>		<b>-13.468,09</b>
<b>SA3</b>	<b>Saldo (3) Nettofinanzierungssaldo (Saldo 1 + Saldo 2)</b>								<b>0,00</b>	<b>-13.500,00</b>		<b>-13.468,09</b>

	MVAG	VC	QU	Ergebnisvoranschlag			Finanzierungsvoranschlag				
				EH	FH	VA 2022	VA 2021	RA 2020	VA 2022	VA 2021	RA 2020
<b>Finanzierungstätigkeit</b>											
6/850100+346000									17.000,00		
				3514	1	55					
				- BA04							
<b>SU 35</b>	<b>Summe Einzahlungen aus der Finanzierungstätigkeit</b>						<b>0,00</b>	<b>17.000,00</b>	<b>0,00</b>	<b>0,00</b>	
<b>SU 36</b>	<b>Summe Auszahlungen aus der Finanzierungstätigkeit</b>						<b>0,00</b>	<b>0,00</b>	<b>0,00</b>	<b>0,00</b>	
<b>SA4</b>	<b>Saldo (4) Geldfluss aus der Finanzierungstätigkeit (35 – 36)</b>						<b>0,00</b>	<b>17.000,00</b>	<b>0,00</b>	<b>0,00</b>	
<b>SA5</b>	<b>Saldo (5) Geldfluss aus der voranschlagswirksamen Gebarung (Saldo 3 + Saldo 4)</b>						<b>0,00</b>	<b>3.500,00</b>	<b>-13.468,09</b>		
<b>850200 Betriebe der Wasserversorgung</b>											
<b>Operative Gebarung</b>											
2/850200+852100	WG II Bereitstellungsgebühr	2113	3113	12		7.900,00	7.900,00	7.923,50	7.900,00	7.900,00	
2/850200+852200	WG II Wasserbezugsgebühr	2113	3113	12		18.000,00	22.000,00	22.403,50	18.000,00	22.000,00	
2/850200+860000	WG II Annuitätenzuschuss KPC	2121	3121	15		3.900,00	3.800,00	3.771,89	3.900,00	3.800,00	
<b>SU 21 / 31</b>	<b>Summe Erträge / Einzahlungen operative Gebarung</b>						<b>29.800,00</b>	<b>33.700,00</b>	<b>34.098,89</b>	<b>29.800,00</b>	<b>33.700,00</b>
1/850200-413000	WG II Wasserankauf	2221	3221	23		21.000,00	20.000,00	20.223,54	21.000,00	20.000,00	
1/850200-600000	WG II Energiekosten (Strom)	2222	3222	24		1.100,00	900,00	1.117,45	1.100,00	900,00	
1/850200-612000	WG II Instandhaltung von Wasseranlagen	2224	3224	24		3.000,00	3.000,00		3.000,00	3.000,00	
1/850200-618000	WG II Instandhaltung Wasserzähler	2224	3224	24		300,00	300,00		300,00	300,00	
1/850200-640000	WG II Prüfungskosten	2222	3222	24		300,00	300,00	206,72	300,00	300,00	
1/850200-650000	WG II Zinsen Darlehen	2241	3241	25		400,00	400,00	452,31	400,00	400,00	
1/850200-680000	Planmäßige Abschreibung	2226				1.700,00	1.700,00	1.742,37			
1/850200-710000	WG II Öffentl. Abgaben - Gebrauchsabgabe	2225	3225	24		1.000,00	1.000,00	993,60	1.000,00	1.000,00	
<b>SU 22 / 32</b>	<b>Summe Aufwendungen / Auszahlungen operative Gebarung</b>						<b>28.800,00</b>	<b>27.600,00</b>	<b>24.735,99</b>	<b>27.100,00</b>	<b>25.900,00</b>
<b>SA 0 / SA 1</b>	<b>(0) Nettoergebnis (21 - 22) / (1) Geldfluss operative Gebarung (31 – 32)</b>						<b>1.000,00</b>	<b>6.100,00</b>	<b>9.362,90</b>	<b>2.700,00</b>	<b>7.800,00</b>
2/850200+894001	Entnahmen von zweckgebundenen Haushaltsrücklagen	2301		1			10.000,00				
1/850200-794001	Zuweisung an zweckgebundene Haushaltsrücklagen	2401						7,54			
<b>SU 23</b>	<b>Summe Haushaltsrücklagen</b>						<b>0,00</b>	<b>10.000,00</b>	<b>-7,54</b>	<b>0,00</b>	<b>0,00</b>
<b>SA00</b>	<b>Nettoergebnis nach Zuw./Entn. Haushaltsrücklagen (Saldo 0 +/- SU23)</b>						<b>1.000,00</b>	<b>16.100,00</b>	<b>9.355,36</b>		
<b>Investive Gebarung</b>											
<b>SU 33</b>	<b>Summe Einzahlungen investive Gebarung</b>						<b>0,00</b>	<b>0,00</b>	<b>0,00</b>	<b>0,00</b>	
<b>SU 34</b>	<b>Summe Auszahlungen investive Gebarung</b>						<b>0,00</b>	<b>0,00</b>	<b>0,00</b>	<b>0,00</b>	
<b>SA2</b>	<b>Saldo (2) Geldfluss aus der Investiven Gebarung (33 – 34)</b>						<b>0,00</b>	<b>0,00</b>	<b>0,00</b>	<b>0,00</b>	
<b>SA3</b>	<b>Saldo (3) Nettofinanzierungssaldo (Saldo 1 + Saldo 2)</b>						<b>2.700,00</b>	<b>7.800,00</b>	<b>11.583,65</b>		
<b>Finanzierungstätigkeit</b>											
<b>SU 35</b>	<b>Summe Einzahlungen aus der Finanzierungstätigkeit</b>						<b>0,00</b>	<b>0,00</b>	<b>0,00</b>	<b>0,00</b>	

		MVAG		VC QU	Ergebnisvoranschlag			Finanzierungsvoranschlag		
		EH	FH		VA 2022	VA 2021	RA 2020	VA 2022	VA 2021	RA 2020
1/850200-344000	WG II Tilgung Darlehen		3611	64				7.000,00	6.900,00	6.686,00
<b>SU 36</b>	<b>Summe Auszahlungen aus der Finanzierungstätigkeit</b>							<b>7.000,00</b>	<b>6.900,00</b>	<b>6.686,00</b>
<b>SA4</b>	<b>Saldo (4) Geldfluss aus der Finanzierungstätigkeit (35 – 36)</b>							<b>-7.000,00</b>	<b>-6.900,00</b>	<b>-6.686,00</b>
<b>SA5</b>	<b>Saldo (5) Geldfluss aus der voranschlagswirksamen Gebarung (Saldo 3 + Saldo 4)</b>							<b>-4.300,00</b>	<b>900,00</b>	<b>4.897,65</b>
<b>850300</b>	<b>Betriebe der Wasserversorgung</b>									
	<b>Operative Gebarung</b>									
<b>SU 21 / 31</b>	<b>Summe Erträge / Einzahlungen operative Gebarung</b>				<b>0,00</b>	<b>0,00</b>	<b>0,00</b>	<b>0,00</b>	<b>0,00</b>	<b>0,00</b>
1/850300-680000	Planmäßige Abschreibung		2226		1.700,00					
<b>SU 22 / 32</b>	<b>Summe Aufwendungen / Auszahlungen operative Gebarung</b>				<b>1.700,00</b>	<b>0,00</b>	<b>0,00</b>	<b>0,00</b>	<b>0,00</b>	<b>0,00</b>
<b>SA 0 / SA 1</b>	<b>(0) Nettoergebnis (21 - 22) / (1) Geldfluss operative Gebarung (31 – 32)</b>				<b>-1.700,00</b>	<b>0,00</b>	<b>0,00</b>	<b>0,00</b>	<b>0,00</b>	<b>0,00</b>
<b>SU 23</b>	<b>Summe Haushaltsrücklagen</b>				<b>0,00</b>	<b>0,00</b>	<b>0,00</b>	<b>0,00</b>	<b>0,00</b>	<b>0,00</b>
<b>SA00</b>	<b>Nettoergebnis nach Zuw./Entn. Haushaltsrücklagen (Saldo 0 +/- SU23)</b>				<b>-1.700,00</b>	<b>0,00</b>	<b>0,00</b>	<b>0,00</b>	<b>0,00</b>	<b>0,00</b>
	<b>Investive Gebarung</b>									
6/850300+300000	KIP Zweckzuschuss		3331	1 33					91.500,00	
<b>SU 33</b>	<b>Summe Einzahlungen investive Gebarung</b>							<b>0,00</b>	<b>91.500,00</b>	<b>0,00</b>
5/850300-004000	Trinkwasseraufbereitungsanlage		3412	1 40					223.500,00	
5/850300-010000	Brunnenhaus		3413	1 40					100.000,00	
<b>SU 34</b>	<b>Summe Auszahlungen investive Gebarung</b>							<b>0,00</b>	<b>323.500,00</b>	<b>0,00</b>
<b>SA2</b>	<b>Saldo (2) Geldfluss aus der Investiven Gebarung (33 – 34)</b>							<b>0,00</b>	<b>-232.000,00</b>	<b>0,00</b>
<b>SA3</b>	<b>Saldo (3) Nettofinanzierungssaldo (Saldo 1 + Saldo 2)</b>							<b>0,00</b>	<b>-232.000,00</b>	<b>0,00</b>
	<b>Finanzierungstätigkeit</b>									
6/850300+346000	Darlehen Trinkwasserversorgungsanlage Brunnenhausbau		3514	1 55					232.000,00	
<b>SU 35</b>	<b>Summe Einzahlungen aus der Finanzierungstätigkeit</b>							<b>0,00</b>	<b>232.000,00</b>	<b>0,00</b>
<b>SU 36</b>	<b>Summe Auszahlungen aus der Finanzierungstätigkeit</b>							<b>0,00</b>	<b>0,00</b>	<b>0,00</b>
<b>SA4</b>	<b>Saldo (4) Geldfluss aus der Finanzierungstätigkeit (35 – 36)</b>							<b>0,00</b>	<b>232.000,00</b>	<b>0,00</b>
<b>SA5</b>	<b>Saldo (5) Geldfluss aus der voranschlagswirksamen Gebarung (Saldo 3 + Saldo 4)</b>							<b>0,00</b>	<b>0,00</b>	<b>0,00</b>
<b>850400</b>	<b>Betriebe der Wasserversorgung</b>									
	<b>Operative Gebarung</b>									
<b>SU 21 / 31</b>	<b>Summe Erträge / Einzahlungen operative Gebarung</b>				<b>0,00</b>	<b>0,00</b>	<b>0,00</b>	<b>0,00</b>	<b>0,00</b>	<b>0,00</b>
<b>SU 22 / 32</b>	<b>Summe Aufwendungen / Auszahlungen operative Gebarung</b>				<b>0,00</b>	<b>0,00</b>	<b>0,00</b>	<b>0,00</b>	<b>0,00</b>	<b>0,00</b>
<b>SA 0 / SA 1</b>	<b>(0) Nettoergebnis (21 - 22) / (1) Geldfluss operative Gebarung (31 – 32)</b>				<b>0,00</b>	<b>0,00</b>	<b>0,00</b>	<b>0,00</b>	<b>0,00</b>	<b>0,00</b>
<b>SU 23</b>	<b>Summe Haushaltsrücklagen</b>				<b>0,00</b>	<b>0,00</b>	<b>0,00</b>	<b>0,00</b>	<b>0,00</b>	<b>0,00</b>
<b>SA00</b>	<b>Nettoergebnis nach Zuw./Entn. Haushaltsrücklagen (Saldo 0 +/- SU23)</b>				<b>0,00</b>	<b>0,00</b>	<b>0,00</b>	<b>0,00</b>	<b>0,00</b>	<b>0,00</b>
	<b>Investive Gebarung</b>									
<b>SU 33</b>	<b>Summe Einzahlungen investive Gebarung</b>							<b>0,00</b>	<b>0,00</b>	<b>0,00</b>



	MVAG	VC	QU	Ergebnisvoranschlag			Finanzierungsvoranschlag			
				EH	FH	VA 2022	VA 2021	RA 2020	VA 2022	VA 2021
5/850400-004000										
				3412	1	40				
<b>SU 34</b>				<b>Summe Auszahlungen investive Gebarung</b>			<b>0,00</b>	<b>42.200,00</b>	<b>776,00</b>	
<b>SA2</b>				<b>Saldo (2) Geldfluss aus der Investiven Gebarung (33 – 34)</b>			<b>0,00</b>	<b>-42.200,00</b>	<b>-776,00</b>	
<b>SA3</b>				<b>Saldo (3) Nettofinanzierungssaldo (Saldo 1 + Saldo 2)</b>			<b>0,00</b>	<b>-42.200,00</b>	<b>-776,00</b>	
<b>Finanzierungstätigkeit</b>										
6/850400+346000										
				3514	1	55				
<b>SU 35</b>				<b>Summe Einzahlungen aus der Finanzierungstätigkeit</b>			<b>0,00</b>	<b>43.000,00</b>	<b>0,00</b>	
<b>SU 36</b>				<b>Summe Auszahlungen aus der Finanzierungstätigkeit</b>			<b>0,00</b>	<b>0,00</b>	<b>0,00</b>	
<b>SA4</b>				<b>Saldo (4) Geldfluss aus der Finanzierungstätigkeit (35 – 36)</b>			<b>0,00</b>	<b>43.000,00</b>	<b>0,00</b>	
<b>SA5</b>				<b>Saldo (5) Geldfluss aus der voranschlagswirksamen Gebarung (Saldo 3 + Saldo 4)</b>			<b>0,00</b>	<b>800,00</b>	<b>-776,00</b>	
<b>850500</b>				<b>Betriebe der Wasserversorgung</b>						
<b>Operative Gebarung</b>										
<b>SU 21 / 31</b>				<b>Summe Erträge / Einzahlungen operative Gebarung</b>			<b>0,00</b>	<b>0,00</b>	<b>0,00</b>	<b>0,00</b>
<b>SU 22 / 32</b>				<b>Summe Aufwendungen / Auszahlungen operative Gebarung</b>			<b>0,00</b>	<b>0,00</b>	<b>0,00</b>	<b>0,00</b>
<b>SA 0 / SA 1</b>				<b>(0) Nettoergebnis (21 - 22) / (1) Geldfluss operative Gebarung (31 – 32)</b>			<b>0,00</b>	<b>0,00</b>	<b>0,00</b>	<b>0,00</b>
<b>SU 23</b>				<b>Summe Haushaltsrücklagen</b>			<b>0,00</b>	<b>0,00</b>	<b>0,00</b>	<b>0,00</b>
<b>SA00</b>				<b>Nettoergebnis nach Zuw./Entn. Haushaltsrücklagen (Saldo 0 +/- SU23)</b>			<b>0,00</b>	<b>0,00</b>	<b>0,00</b>	<b>0,00</b>
<b>Investive Gebarung</b>										
<b>SU 33</b>				<b>Summe Einzahlungen investive Gebarung</b>			<b>0,00</b>	<b>0,00</b>	<b>0,00</b>	<b>0,00</b>
5/850500-004000										
				3412	1	40				
				WVA Siedlungserweiterung KLM Phase II BA05						
<b>SU 34</b>				<b>Summe Auszahlungen investive Gebarung</b>			<b>0,00</b>	<b>21.000,00</b>	<b>0,00</b>	<b>0,00</b>
<b>SA2</b>				<b>Saldo (2) Geldfluss aus der Investiven Gebarung (33 – 34)</b>			<b>0,00</b>	<b>-21.000,00</b>	<b>0,00</b>	<b>0,00</b>
<b>SA3</b>				<b>Saldo (3) Nettofinanzierungssaldo (Saldo 1 + Saldo 2)</b>			<b>0,00</b>	<b>-21.000,00</b>	<b>0,00</b>	<b>0,00</b>
<b>Finanzierungstätigkeit</b>										
6/850500+346000										
				3514	1	55				
				Darlehen Siedlungserweiterung KLM Phase II - BA05						
<b>SU 35</b>				<b>Summe Einzahlungen aus der Finanzierungstätigkeit</b>			<b>0,00</b>	<b>16.500,00</b>	<b>0,00</b>	<b>0,00</b>
<b>SU 36</b>				<b>Summe Auszahlungen aus der Finanzierungstätigkeit</b>			<b>0,00</b>	<b>0,00</b>	<b>0,00</b>	<b>0,00</b>
<b>SA4</b>				<b>Saldo (4) Geldfluss aus der Finanzierungstätigkeit (35 – 36)</b>			<b>0,00</b>	<b>16.500,00</b>	<b>0,00</b>	<b>0,00</b>
<b>SA5</b>				<b>Saldo (5) Geldfluss aus der voranschlagswirksamen Gebarung (Saldo 3 + Saldo 4)</b>			<b>0,00</b>	<b>-4.500,00</b>	<b>0,00</b>	<b>0,00</b>
<b>851</b>				<b>Betriebe der Abwasserbeseitigung</b>						
<b>851000</b>				<b>Betriebe der Abwasserbeseitigung</b>						
<b>Operative Gebarung</b>										
2/851000+813000										
				2127			45.000,00	41.800,00	41.862,93	
				Erträge aus der Auflösung von Investitionszuschüssen (Kapitaltransfers)						

		MVAG		VC QU	Ergebnisvoranschlag			Finanzierungsvoranschlag		
		EH	FH		VA 2022	VA 2021	RA 2020	VA 2022	VA 2021	RA 2020
2/851000+829000	Abfertigungsversicherung 851000	2116	3116	18			3.047,69			
6/851000+829960	Sonstige Erträge - Übernahme 2019	2116	3116	1 18			264.589,86			264.589,86
2/851000+852100	Kanalbenützungsgebühren	2113	3113	12	175.000,00	173.000,00	176.788,88	175.000,00	173.000,00	177.488,60
2/851000+860000	ABA 01 Annuitätenzuschuss ÖKK	2121	3121	15	29.100,00	28.900,00	28.783,66	29.100,00	28.900,00	28.783,66
2/851000+860100	ABA 02 Annuitätenzuschuss ÖKK	2121	3121	15	7.200,00	7.100,00	7.071,97	7.200,00	7.100,00	7.071,97
2/851000+860200	KPC Förderung Leitungskataster	2121	3121	15	100,00	100,00		100,00	100,00	
2/851000+860300	Förderung Bund Siedlungserweiterung KLM	2121	3121	15	4.600,00	4.600,00		4.600,00	4.600,00	
2/851000+863000	AUVA Zuschüsse n. Entgeltfortzahlung	2121	3121	15		100,00			100,00	
2/851000+864000	lfd. Transferzahlungen GAV	2123	3123	16	48.400,00	46.600,00	46.784,68	48.400,00	46.600,00	46.784,68
<b>SU 21 / 31</b>	<b>Summe Erträge / Einzahlungen operative Gebarung</b>				<b>309.400,00</b>	<b>302.200,00</b>	<b>568.929,67</b>	<b>264.400,00</b>	<b>260.400,00</b>	<b>524.718,77</b>
1/851000-511000	Bezüge VB Schema (Arb.- Klärwärter)	2211	3211	20	36.400,00	35.500,00	34.096,33	36.400,00	35.500,00	34.096,33
1/851000-521000	Bezüge sonst. ganzz. Arbeiter (Reinigung)	2211	3211	20		1.700,00	1.487,88		1.700,00	1.487,88
1/851000-580000	DGB z. Ausgleichsfonds f. VB	2212	3212	20	1.400,00	1.400,00	1.321,01	1.400,00	1.400,00	1.321,01
1/851000-580100	DGB z. Ausgleichsf. f. sonst. Bed.	2212	3212	20		100,00	60,46		100,00	60,46
1/851000-582000	DGB-SV und MV-Beiträge	2212	3212	20	7.300,00	7.900,00	6.833,15	7.300,00	7.900,00	6.833,15
1/851000-582200	Abfertigungsversicherung	2212	3212	20	3.100,00	3.100,00	3.047,69	3.100,00	3.100,00	3.047,69
1/851000-591000	Dotierung von Rückstellungen für Abfertigungen	2214			1.200,00	1.300,00	1.828,78			
1/851000-592000	Dotierung von Rückstellungen für Jubiläumszuwendungen	2214			200,00	600,00	309,90			
1/851000-600000	Strom Pumpwerk	2222	3222	24			-113,02			-113,02
1/851000-613000	Instandh. d. Abwasserbes.anlage	2224	3224	24	5.000,00	5.000,00	3.407,10	5.000,00	5.000,00	3.407,10
1/851000-650000	Kreditzinsen	2241	3241	25	3.700,00	4.500,00	4.437,50	3.700,00	4.500,00	4.437,50
1/851000-650100	Zinsen Digitaler Kanalkataster	2241	3241	25	200,00	300,00	258,59	200,00	300,00	258,59
1/851000-650400	Zinsen Siedlungserweiterung Kattau	2241	3241	25	300,00			300,00		
1/851000-650500	Zinsen Siedlungserweiterung KLM Phase II	2241	3241	25	200,00			200,00		
1/851000-680000	Planmäßige Abschreibung	2226			62.100,00	53.700,00	50.622,77			
1/851000-710000	Öffentl. Abgaben - Gebrauchsabgaben	2225	3225	24	5.700,00	5.600,00	5.557,95	5.700,00	5.600,00	5.557,95
1/851000-710100	Öffentliche Abgaben	2225	3225	24	500,00	2.500,00	10.856,47	500,00	2.500,00	10.856,47
1/851000-724000	Reisegebühren (Klärwärter)	2225	3225	24	100,00	100,00		100,00	100,00	
1/851000-729000	Sonstige Ausgaben	2225	3225	24	300,00	300,00		300,00	300,00	
5/851000-729960	Sonstige Aufwendungen - Übernahme 2019	2225	3225	24			264.589,86			264.589,86
1/851000-750000	GAV-Verbandsbeitrag	2231	3231	26	113.500,00	104.400,00	132.305,74	113.500,00	104.400,00	132.305,74
<b>SU 22 / 32</b>	<b>Summe Aufwendungen / Auszahlungen operative Gebarung</b>				<b>241.200,00</b>	<b>228.000,00</b>	<b>520.908,16</b>	<b>177.700,00</b>	<b>172.400,00</b>	<b>468.146,71</b>
<b>SA 0 / SA 1</b>	<b>(0) Nettoergebnis (21 - 22) / (1) Geldfluss operative Gebarung (31 - 32)</b>				<b>68.200,00</b>	<b>74.200,00</b>	<b>48.021,51</b>	<b>86.700,00</b>	<b>88.000,00</b>	<b>56.572,06</b>
5/851000-794001	Zuweisung an zweckgebundene Haushaltsrücklagen	2401		1			4.237,05			

		MVAG		VC	QU	Ergebnisvoranschlag			Finanzierungsvoranschlag		
		EH	FH			VA 2022	VA 2021	RA 2020	VA 2022	VA 2021	RA 2020
1/851000-794001	Zuweisung an zweckgebundene Haushaltsrücklagen	2401						25,74			
<b>SU 23</b>	<b>Summe Haushaltsrücklagen</b>					<b>0,00</b>	<b>0,00</b>	<b>-4.262,79</b>	<b>0,00</b>	<b>0,00</b>	<b>0,00</b>
<b>SA00</b>	<b>Nettoergebnis nach Zuw./Entn. Haushaltsrücklagen (Saldo 0 +/- SU23)</b>					<b>68.200,00</b>	<b>74.200,00</b>	<b>43.758,72</b>			
<b>Investive Gebarung</b>											
2/851000+300100	KPC Kanal Barwert		3331		33				25.700,00	23.900,00	21.605,44
2/851000+301000	Förderung NÖWWF Siedlungserweiterung		3331		33				19.800,00		
2/851000+307000	Kanalanschluss-, Ergänzungs- u. Sonderabgabe		3334	1	34						7.128,96
2/851000+307100	Kanalanschluss-, Ergänzungs- u. Sonderabgabe KLM II		3334	1	34					9.000,00	
2/851000+307200	Kanalanschluss-, Ergänzungs- u. Sonderabgabe		3334		34				16.000,00		
<b>SU 33</b>	<b>Summe Einzahlungen investive Gebarung</b>								<b>61.500,00</b>	<b>32.900,00</b>	<b>28.734,40</b>
5/851000-004301	Kanalerweiterung		3412	1	40						267.481,77
<b>SU 34</b>	<b>Summe Auszahlungen investive Gebarung</b>								<b>0,00</b>	<b>0,00</b>	<b>267.481,77</b>
<b>SA2</b>	<b>Saldo (2) Geldfluss aus der Investiven Gebarung (33 – 34)</b>								<b>61.500,00</b>	<b>32.900,00</b>	<b>-238.747,37</b>
<b>SA3</b>	<b>Saldo (3) Nettofinanzierungssaldo (Saldo 1 + Saldo 2)</b>								<b>148.200,00</b>	<b>120.900,00</b>	<b>-182.175,31</b>
<b>Finanzierungstätigkeit</b>											
<b>SU 35</b>	<b>Summe Einzahlungen aus der Finanzierungstätigkeit</b>								<b>0,00</b>	<b>0,00</b>	<b>0,00</b>
1/851000-346000	Tilgung von Bankdarlehen		3614		65				66.900,00	65.800,00	65.175,17
1/851000-346100	Tilgung Darlehen Digitaler Kanalkataster		3614		65				3.800,00	3.800,00	3.800,00
1/851000-346400	Tilgung Darlehen Siedlungserweiterung Kattau		3614		65				4.700,00		
1/851000-346500	Tilgung Darlehen Siedlungserweiterung KLM Phase II		3614		65				3.000,00		
<b>SU 36</b>	<b>Summe Auszahlungen aus der Finanzierungstätigkeit</b>								<b>78.400,00</b>	<b>69.600,00</b>	<b>68.975,17</b>
<b>SA4</b>	<b>Saldo (4) Geldfluss aus der Finanzierungstätigkeit (35 – 36)</b>								<b>-78.400,00</b>	<b>-69.600,00</b>	<b>-68.975,17</b>
<b>SA5</b>	<b>Saldo (5) Geldfluss aus der voranschlagswirksamen Gebarung (Saldo 3 + Saldo 4)</b>								<b>69.800,00</b>	<b>51.300,00</b>	<b>-251.150,48</b>
<b>851300</b>	<b>Digitaler Kanalkataster</b>										
<b>Operative Gebarung</b>											
6/851300+829910	Zuführung von operativen Gebarung	2116	3116	1	18			10.900,00		10.900,00	
<b>SU 21 / 31</b>	<b>Summe Erträge / Einzahlungen operative Gebarung</b>					<b>0,00</b>	<b>10.900,00</b>	<b>0,00</b>	<b>0,00</b>	<b>10.900,00</b>	<b>0,00</b>
<b>SU 22 / 32</b>	<b>Summe Aufwendungen / Auszahlungen operative Gebarung</b>					<b>0,00</b>	<b>0,00</b>	<b>0,00</b>	<b>0,00</b>	<b>0,00</b>	<b>0,00</b>
<b>SA 0 / SA 1</b>	<b>(0) Nettoergebnis (21 - 22) / (1) Geldfluss operative Gebarung (31 – 32)</b>					<b>0,00</b>	<b>10.900,00</b>	<b>0,00</b>	<b>0,00</b>	<b>10.900,00</b>	<b>0,00</b>
2/851300+894001	Entnahmen von zweckgebundenen Haushaltsrücklagen	2301			1			10.500,00	14.070,90		
<b>SU 23</b>	<b>Summe Haushaltsrücklagen</b>					<b>0,00</b>	<b>10.500,00</b>	<b>14.070,90</b>	<b>0,00</b>	<b>0,00</b>	<b>0,00</b>

		MVAG		VC	QU	Ergebnisvoranschlag			Finanzierungsvoranschlag		
		EH	FH			VA 2022	VA 2021	RA 2020	VA 2022	VA 2021	RA 2020
<b>SA00</b>	<b>Nettoergebnis nach Zuw./Entn. Haushaltsrücklagen (Saldo 0 +/- SU23)</b>					<b>0,00</b>	<b>21.400,00</b>	<b>14.070,90</b>			
<b>Investive Gebarung</b>											
2/851300+301100	Förderung NÖWWF Digitaler Kanalkataster - BA06		3331	1	33					12.300,00	
<b>SU 33</b>	<b>Summe Einzahlungen investive Gebarung</b>								<b>0,00</b>	<b>12.300,00</b>	<b>0,00</b>
5/851300-070000	Leitungskataster - BA06		3411	1	42					33.700,00	14.070,90
<b>SU 34</b>	<b>Summe Auszahlungen investive Gebarung</b>								<b>0,00</b>	<b>33.700,00</b>	<b>14.070,90</b>
<b>SA2</b>	<b>Saldo (2) Geldfluss aus der Investiven Gebarung (33 – 34)</b>								<b>0,00</b>	<b>-21.400,00</b>	<b>-14.070,90</b>
<b>SA3</b>	<b>Saldo (3) Nettofinanzierungssaldo (Saldo 1 + Saldo 2)</b>								<b>0,00</b>	<b>-10.500,00</b>	<b>-14.070,90</b>
<b>Finanzierungstätigkeit</b>											
<b>SU 35</b>	<b>Summe Einzahlungen aus der Finanzierungstätigkeit</b>								<b>0,00</b>	<b>0,00</b>	<b>0,00</b>
<b>SU 36</b>	<b>Summe Auszahlungen aus der Finanzierungstätigkeit</b>								<b>0,00</b>	<b>0,00</b>	<b>0,00</b>
<b>SA4</b>	<b>Saldo (4) Geldfluss aus der Finanzierungstätigkeit (35 – 36)</b>								<b>0,00</b>	<b>0,00</b>	<b>0,00</b>
<b>SA5</b>	<b>Saldo (5) Geldfluss aus der voranschlagswirksamen Gebarung (Saldo 3 + Saldo 4)</b>								<b>0,00</b>	<b>-10.500,00</b>	<b>-14.070,90</b>
<b>851400</b>	<b>Betriebe der Abwasserbeseitigung</b>										
<b>Operative Gebarung</b>											
<b>SU 21 / 31</b>	<b>Summe Erträge / Einzahlungen operative Gebarung</b>					<b>0,00</b>	<b>0,00</b>	<b>0,00</b>	<b>0,00</b>	<b>0,00</b>	<b>0,00</b>
<b>SU 22 / 32</b>	<b>Summe Aufwendungen / Auszahlungen operative Gebarung</b>					<b>0,00</b>	<b>0,00</b>	<b>0,00</b>	<b>0,00</b>	<b>0,00</b>	<b>0,00</b>
<b>SA 0 / SA 1</b>	<b>(0) Nettoergebnis (21 - 22) / (1) Geldfluss operative Gebarung (31 – 32)</b>					<b>0,00</b>	<b>0,00</b>	<b>0,00</b>	<b>0,00</b>	<b>0,00</b>	<b>0,00</b>
<b>SU 23</b>	<b>Summe Haushaltsrücklagen</b>					<b>0,00</b>	<b>0,00</b>	<b>0,00</b>	<b>0,00</b>	<b>0,00</b>	<b>0,00</b>
<b>SA00</b>	<b>Nettoergebnis nach Zuw./Entn. Haushaltsrücklagen (Saldo 0 +/- SU23)</b>					<b>0,00</b>	<b>0,00</b>	<b>0,00</b>			
<b>Investive Gebarung</b>											
<b>SU 33</b>	<b>Summe Einzahlungen investive Gebarung</b>								<b>0,00</b>	<b>0,00</b>	<b>0,00</b>
5/851400-004000	Kanal Siedlungserweiterung Kattau		3412	1	40					107.800,00	2.231,00
<b>SU 34</b>	<b>Summe Auszahlungen investive Gebarung</b>								<b>0,00</b>	<b>107.800,00</b>	<b>2.231,00</b>
<b>SA2</b>	<b>Saldo (2) Geldfluss aus der Investiven Gebarung (33 – 34)</b>								<b>0,00</b>	<b>-107.800,00</b>	<b>-2.231,00</b>
<b>SA3</b>	<b>Saldo (3) Nettofinanzierungssaldo (Saldo 1 + Saldo 2)</b>								<b>0,00</b>	<b>-107.800,00</b>	<b>-2.231,00</b>
<b>Finanzierungstätigkeit</b>											
6/851400+346000	Darlehen Siedlungserweiterung Kattau		3514	1	55					110.000,00	
<b>SU 35</b>	<b>Summe Einzahlungen aus der Finanzierungstätigkeit</b>								<b>0,00</b>	<b>110.000,00</b>	<b>0,00</b>
<b>SU 36</b>	<b>Summe Auszahlungen aus der Finanzierungstätigkeit</b>								<b>0,00</b>	<b>0,00</b>	<b>0,00</b>
<b>SA4</b>	<b>Saldo (4) Geldfluss aus der Finanzierungstätigkeit (35 – 36)</b>								<b>0,00</b>	<b>110.000,00</b>	<b>0,00</b>
<b>SA5</b>	<b>Saldo (5) Geldfluss aus der voranschlagswirksamen Gebarung (Saldo 3 + Saldo 4)</b>								<b>0,00</b>	<b>2.200,00</b>	<b>-2.231,00</b>
<b>851500</b>	<b>Betriebe der Abwasserbeseitigung</b>										
<b>Operative Gebarung</b>											
<b>SU 21 / 31</b>	<b>Summe Erträge / Einzahlungen operative Gebarung</b>					<b>0,00</b>	<b>0,00</b>	<b>0,00</b>	<b>0,00</b>	<b>0,00</b>	<b>0,00</b>

	MVAG	VC QU		Ergebnisvoranschlag			Finanzierungsvoranschlag			
		EH	FH	VA 2022	VA 2021	RA 2020	VA 2022	VA 2021	RA 2020	
<b>SU 22 / 32</b>		<b>Summe Aufwendungen / Auszahlungen operative Gebarung</b>			<b>0,00</b>	<b>0,00</b>	<b>0,00</b>	<b>0,00</b>	<b>0,00</b>	<b>0,00</b>
<b>SA 0 / SA 1</b>		<b>(0) Nettoergebnis (21 - 22) / (1) Geldfluss operative Gebarung (31 - 32)</b>			<b>0,00</b>	<b>0,00</b>	<b>0,00</b>	<b>0,00</b>	<b>0,00</b>	<b>0,00</b>
<b>SU 23</b>		<b>Summe Haushaltsrücklagen</b>			<b>0,00</b>	<b>0,00</b>	<b>0,00</b>	<b>0,00</b>	<b>0,00</b>	<b>0,00</b>
<b>SA00</b>		<b>Nettoergebnis nach Zuw./Entn. Haushaltsrücklagen (Saldo 0 +/- SU23)</b>			<b>0,00</b>	<b>0,00</b>	<b>0,00</b>			
<b>Investive Gebarung</b>										
<b>SU 33</b>		<b>Summe Einzahlungen investive Gebarung</b>						<b>0,00</b>	<b>0,00</b>	<b>0,00</b>
5/851500-004000		Kanal Siedlungserweiterung KLM Phase II BA08	3412	1 40					84.000,00	
<b>SU 34</b>		<b>Summe Auszahlungen investive Gebarung</b>						<b>0,00</b>	<b>84.000,00</b>	<b>0,00</b>
<b>SA2</b>		<b>Saldo (2) Geldfluss aus der Investiven Gebarung (33 - 34)</b>						<b>0,00</b>	<b>-84.000,00</b>	<b>0,00</b>
<b>SA3</b>		<b>Saldo (3) Nettofinanzierungssaldo (Saldo 1 + Saldo 2)</b>						<b>0,00</b>	<b>-84.000,00</b>	<b>0,00</b>
<b>Finanzierungstätigkeit</b>										
6/851500+346000		Darlehen Siedlungserweiterung KLM Phase II - BA08	3514	1 55					75.000,00	
<b>SU 35</b>		<b>Summe Einzahlungen aus der Finanzierungstätigkeit</b>						<b>0,00</b>	<b>75.000,00</b>	<b>0,00</b>
<b>SU 36</b>		<b>Summe Auszahlungen aus der Finanzierungstätigkeit</b>						<b>0,00</b>	<b>0,00</b>	<b>0,00</b>
<b>SA4</b>		<b>Saldo (4) Geldfluss aus der Finanzierungstätigkeit (35 - 36)</b>						<b>0,00</b>	<b>75.000,00</b>	<b>0,00</b>
<b>SA5</b>		<b>Saldo (5) Geldfluss aus der voranschlagswirksamen Gebarung (Saldo 3 + Saldo 4)</b>						<b>0,00</b>	<b>-9.000,00</b>	<b>0,00</b>
<b>89</b>		<b>Wirtschaftliche Unternehmungen (Fortsetzung)</b>								
<b>894</b>		<b>Stadhallen, Kongresshäuser</b>								
<b>894000</b>		<b>Stadhallen, Kongresshäuser</b>								
<b>Operative Gebarung</b>										
2/894000+861300		Zinsenzuschuss Ortskernprojekt VAZ	2121	3121 15	1.000,00	1.800,00	1.813,30	1.000,00	1.800,00	1.813,30
<b>SU 21 / 31</b>		<b>Summe Erträge / Einzahlungen operative Gebarung</b>			<b>1.000,00</b>	<b>1.800,00</b>	<b>1.813,30</b>	<b>1.000,00</b>	<b>1.800,00</b>	<b>1.813,30</b>
1/894000-400000		Geringwertige Wirtschaftsgüter (GWG)	2221	3221 23	300,00	300,00		300,00	300,00	
1/894000-454000		Reinigungsmittel	2221	3221 23	100,00	100,00	37,18	100,00	100,00	37,18
1/894000-600000		Energiebezüge Veranstaltungssaal	2222	3222 24	1.000,00	800,00	266,17	1.000,00	800,00	266,17
1/894000-631000		Telefon/Internetgebühren VAZ	2222	3222 24	300,00	300,00	166,62	300,00	300,00	166,62
1/894000-650100		Zinsen Ortskernprojekt VAZ	2241	3241 25	1.000,00	1.800,00	1.813,30	1.000,00	1.800,00	1.813,30
1/894000-670000		Versicherung VAZ	2222	3222 24	600,00	600,00	316,71	600,00	600,00	316,71
1/894000-680000		Planmäßige Abschreibung	2226		2.700,00	2.700,00	2.745,15			
1/894000-710000		Steuern und Abgaben VAZ	2225	3225 24	100,00			100,00		
1/894000-728000		Entgelte für sonstige Leistungen	2225	3225 24	7.000,00	7.000,00		7.000,00	7.000,00	
<b>SU 22 / 32</b>		<b>Summe Aufwendungen / Auszahlungen operative Gebarung</b>			<b>13.100,00</b>	<b>13.600,00</b>	<b>5.345,13</b>	<b>10.400,00</b>	<b>10.900,00</b>	<b>2.599,98</b>
<b>SA 0 / SA 1</b>		<b>(0) Nettoergebnis (21 - 22) / (1) Geldfluss operative Gebarung (31 - 32)</b>			<b>-12.100,00</b>	<b>-11.800,00</b>	<b>-3.531,83</b>	<b>-9.400,00</b>	<b>-9.100,00</b>	<b>-786,68</b>
<b>SU 23</b>		<b>Summe Haushaltsrücklagen</b>			<b>0,00</b>	<b>0,00</b>	<b>0,00</b>	<b>0,00</b>	<b>0,00</b>	<b>0,00</b>
<b>SA00</b>		<b>Nettoergebnis nach Zuw./Entn. Haushaltsrücklagen (Saldo 0 +/- SU23)</b>			<b>-12.100,00</b>	<b>-11.800,00</b>	<b>-3.531,83</b>			

	MVAG	VC	QU	Ergebnisvoranschlag			Finanzierungsvoranschlag			
				EH	FH	VA 2022	VA 2021	RA 2020	VA 2022	VA 2021
<b>Investive Gebarung</b>										
<b>SU 33</b>	<b>Summe Einzahlungen investive Gebarung</b>							<b>0,00</b>	<b>0,00</b>	<b>0,00</b>
<b>SU 34</b>	<b>Summe Auszahlungen investive Gebarung</b>							<b>0,00</b>	<b>0,00</b>	<b>0,00</b>
<b>SA2</b>	<b>Saldo (2) Geldfluss aus der Investiven Gebarung (33 – 34)</b>							<b>0,00</b>	<b>0,00</b>	<b>0,00</b>
<b>SA3</b>	<b>Saldo (3) Nettofinanzierungssaldo (Saldo 1 + Saldo 2)</b>							<b>-9.400,00</b>	<b>-9.100,00</b>	<b>-786,68</b>
<b>Finanzierungstätigkeit</b>										
<b>SU 35</b>	<b>Summe Einzahlungen aus der Finanzierungstätigkeit</b>							<b>0,00</b>	<b>0,00</b>	<b>0,00</b>
1/894000-346100				Tilgung Darlehen Ortskernprojekt VAZ	3614	65		7.000,00	3.500,00	
<b>SU 36</b>	<b>Summe Auszahlungen aus der Finanzierungstätigkeit</b>							<b>7.000,00</b>	<b>3.500,00</b>	<b>0,00</b>
<b>SA4</b>	<b>Saldo (4) Geldfluss aus der Finanzierungstätigkeit (35 – 36)</b>							<b>-7.000,00</b>	<b>-3.500,00</b>	<b>0,00</b>
<b>SA5</b>	<b>Saldo (5) Geldfluss aus der voranschlagswirksamen Gebarung (Saldo 3 + Saldo 4)</b>							<b>-16.400,00</b>	<b>-12.600,00</b>	<b>-786,68</b>
<b>894100</b>	<b>Ortskernprojekt Veranstaltungszentrum</b>									
<b>Operative Gebarung</b>										
2/894100+810000				Einspeiseentgelt Ökostrom	2114	3114	13	4.800,00	5.000,00	3.609,00
2/894100+811000				Miete Veranstaltungszentrum	2115	3115	14	1.000,00	1.000,00	
2/894100+813000				Erträge aus der Auflösung von Investitionszuschüssen (Kapitaltransfers)	2127			7.000,00	7.000,00	6.957,33
6/894100+829910				Zuweisung zw. operativen Gebarung und Projekten	2116	3116	1 18		150.200,00	50.000,00
6/894100+829960				Sonstige Erträge - Übernahme 2020	2116	3116	1 18			120.050,96
6/894100+871000				Bedarfszuweisung VAZ	2121	3121	1 33			130.000,00
<b>SU 21 / 31</b>	<b>Summe Erträge / Einzahlungen operative Gebarung</b>							<b>12.800,00</b>	<b>163.200,00</b>	<b>310.617,29</b>
1/894100-680000				Planmäßige Abschreibung	2226			21.300,00	9.400,00	27.256,33
5/894100-729910				Zuführung an investive Gebarung	2225	3225	24			50.000,00
5/894100-729960				Sonstige Aufwendungen - Übernahme 2020	2225	3225	24			120.050,96
<b>SU 22 / 32</b>	<b>Summe Aufwendungen / Auszahlungen operative Gebarung</b>							<b>21.300,00</b>	<b>9.400,00</b>	<b>197.307,29</b>
<b>SA 0 / SA 1</b>	<b>(0) Nettoergebnis (21 - 22) / (1) Geldfluss operative Gebarung (31 – 32)</b>							<b>-8.500,00</b>	<b>153.800,00</b>	<b>113.310,00</b>
2/894100+895001				Entnahmen von allgemeinen Haushaltsrücklagen	2301	1				69.000,00
<b>SU 23</b>	<b>Summe Haushaltsrücklagen</b>							<b>0,00</b>	<b>0,00</b>	<b>69.000,00</b>
<b>SA00</b>	<b>Nettoergebnis nach Zuw./Entn. Haushaltsrücklagen (Saldo 0 +/- SU23)</b>							<b>-8.500,00</b>	<b>153.800,00</b>	<b>182.310,00</b>
<b>Investive Gebarung</b>										
6/894100+301000				Förderung Raumordnung RU3	3331	1 33				25.000,00
6/894100+301100				Förderung Dorferneuerung	3331	1 33			25.000,00	
6/894100+301200				Förderung Abt. Kunst und Kultur	3331	1 33				37.000,00
6/894100+305000				Förderung ÖMAG	3333	1 34				21.600,00
<b>SU 33</b>	<b>Summe Einzahlungen investive Gebarung</b>							<b>0,00</b>	<b>25.000,00</b>	<b>83.600,00</b>

		MVAG		VC	QU	Ergebnisvoranschlag			Finanzierungsvoranschlag			
		EH	FH			VA 2022	VA 2021	RA 2020	VA 2022	VA 2021	RA 2020	
5/894100-010000	VAZ Baukosten		3413	1	40					50.600,00		257.108,11
5/894100-042000	VAZ Einrichtung		3415	1	41					86.000,00		29.174,56
5/894100-042100	VAZ vermietbarer Bereich		3415	1	41							50.000,00
<b>SU 34</b>	<b>Summe Auszahlungen investive Gebarung</b>									<b>0,00</b>	<b>136.600,00</b>	<b>336.282,67</b>
<b>SA2</b>	<b>Saldo (2) Geldfluss aus der Investiven Gebarung (33 – 34)</b>									<b>0,00</b>	<b>-111.600,00</b>	<b>-252.682,67</b>
<b>SA3</b>	<b>Saldo (3) Nettofinanzierungssaldo (Saldo 1 + Saldo 2)</b>									<b>5.800,00</b>	<b>44.600,00</b>	<b>-119.073,67</b>
<b>Finanzierungstätigkeit</b>												
<b>SU 35</b>	<b>Summe Einzahlungen aus der Finanzierungstätigkeit</b>									<b>0,00</b>	<b>0,00</b>	<b>0,00</b>
5/894100-346000	Sondertilgung Darlehen		3614	1	65						155.000,00	
<b>SU 36</b>	<b>Summe Auszahlungen aus der Finanzierungstätigkeit</b>									<b>0,00</b>	<b>155.000,00</b>	<b>0,00</b>
<b>SA4</b>	<b>Saldo (4) Geldfluss aus der Finanzierungstätigkeit (35 – 36)</b>									<b>0,00</b>	<b>-155.000,00</b>	<b>0,00</b>
<b>SA5</b>	<b>Saldo (5) Geldfluss aus der voranschlagswirksamen Gebarung (Saldo 3 + Saldo 4)</b>									<b>5.800,00</b>	<b>-110.400,00</b>	<b>-119.073,67</b>

		MVAG		VC QU	Ergebnisvoranschlag			Finanzierungsvoranschlag		
		EH	FH		VA 2022	VA 2021	RA 2020	VA 2022	VA 2021	RA 2020
<b>9 Finanzwirtschaft</b>										
<b>90</b>	<b>Gesonderte Verwaltung</b>									
<b>900</b>	<b>Gesonderte Verwaltung</b>									
<b>900000</b>	<b>Gesonderte Verwaltung</b>									
<b>Operative Gebarung</b>										
2/900000+867000	Transfers von privaten Organisation - Jagdpachtentschädigung	2124	3124	16	900,00	900,00	987,50	900,00	900,00	987,50
<b>SU 21 / 31</b>	<b>Summe Erträge / Einzahlungen operative Gebarung</b>				<b>900,00</b>	<b>900,00</b>	<b>987,50</b>	<b>900,00</b>	<b>900,00</b>	<b>987,50</b>
1/900000-729910	Zuführung an investive Gebarung	2225	3225	24	9.300,00	178.800,00		9.300,00	178.800,00	
<b>SU 22 / 32</b>	<b>Summe Aufwendungen / Auszahlungen operative Gebarung</b>				<b>9.300,00</b>	<b>178.800,00</b>	<b>0,00</b>	<b>9.300,00</b>	<b>178.800,00</b>	<b>0,00</b>
<b>SA 0 / SA 1</b>	<b>(0) Nettoergebnis (21 - 22) / (1) Geldfluss operative Gebarung (31 - 32)</b>				<b>-8.400,00</b>	<b>-177.900,00</b>	<b>987,50</b>	<b>-8.400,00</b>	<b>-177.900,00</b>	<b>987,50</b>
<b>SU 23</b>	<b>Summe Haushaltsrücklagen</b>				<b>0,00</b>	<b>0,00</b>	<b>0,00</b>	<b>0,00</b>	<b>0,00</b>	<b>0,00</b>
<b>SA00</b>	<b>Nettoergebnis nach Zuw./Entn. Haushaltsrücklagen (Saldo 0 +/- SU23)</b>				<b>-8.400,00</b>	<b>-177.900,00</b>	<b>987,50</b>			
<b>Investive Gebarung</b>										
<b>SU 33</b>	<b>Summe Einzahlungen investive Gebarung</b>							<b>0,00</b>	<b>0,00</b>	<b>0,00</b>
<b>SU 34</b>	<b>Summe Auszahlungen investive Gebarung</b>							<b>0,00</b>	<b>0,00</b>	<b>0,00</b>
<b>SA2</b>	<b>Saldo (2) Geldfluss aus der Investiven Gebarung (33 - 34)</b>							<b>0,00</b>	<b>0,00</b>	<b>0,00</b>
<b>SA3</b>	<b>Saldo (3) Nettofinanzierungssaldo (Saldo 1 + Saldo 2)</b>							<b>-8.400,00</b>	<b>-177.900,00</b>	<b>987,50</b>
<b>Finanzierungstätigkeit</b>										
<b>SU 35</b>	<b>Summe Einzahlungen aus der Finanzierungstätigkeit</b>							<b>0,00</b>	<b>0,00</b>	<b>0,00</b>
<b>SU 36</b>	<b>Summe Auszahlungen aus der Finanzierungstätigkeit</b>							<b>0,00</b>	<b>0,00</b>	<b>0,00</b>
<b>SA4</b>	<b>Saldo (4) Geldfluss aus der Finanzierungstätigkeit (35 - 36)</b>							<b>0,00</b>	<b>0,00</b>	<b>0,00</b>
<b>SA5</b>	<b>Saldo (5) Geldfluss aus der voranschlagswirksamen Gebarung (Saldo 3 + Saldo 4)</b>							<b>-8.400,00</b>	<b>-177.900,00</b>	<b>987,50</b>
<b>91</b>	<b>Kapitalvermögen und Stiftungen ohne eigene Rechtspersönlichkeit</b>									
<b>910</b>	<b>Geldverkehr</b>									
<b>910000</b>	<b>Geldverkehr</b>									
<b>Operative Gebarung</b>										
2/910000+823000	Zinsen d. Giro- u. Spar-Girokonten	2131	3131	14	200,00	400,00	327,57	200,00	400,00	327,57
2/910000+823200	Zinsen aus Rückprovision	2131	3131	14						7,80
2/910000+829000	Sonstige Einnahmen (Centausgleich)	2116	3116	18	3.000,00		7.729,56	3.000,00		7.729,56
<b>SU 21 / 31</b>	<b>Summe Erträge / Einzahlungen operative Gebarung</b>				<b>3.200,00</b>	<b>400,00</b>	<b>8.057,13</b>	<b>3.200,00</b>	<b>400,00</b>	<b>8.064,93</b>
1/910000-650000	Zinsen für Kassenkredite	2241	3241	25	100,00	100,00		100,00	100,00	
1/910000-659000	Geldverkehrsspesen	2244	3244	24	2.200,00	2.200,00	2.213,97	2.200,00	2.200,00	2.213,97
1/910000-710000	Kapitalertragssteuer, Säumniszuschl.	2225	3225	24	200,00	200,00	81,89	200,00	200,00	81,89



		MVAG VC QU			Ergebnisvoranschlag			Finanzierungsvoranschlag		
		EH	FH		VA 2022	VA 2021	RA 2020	VA 2022	VA 2021	RA 2020
1/910000-729000	Sonstige Ausgaben	2225	3225	24	100,00	100,00	36,96	100,00	100,00	36,96
<b>SU 22 / 32</b>	<b>Summe Aufwendungen / Auszahlungen operative Gebarung</b>				<b>2.600,00</b>	<b>2.600,00</b>	<b>2.332,82</b>	<b>2.600,00</b>	<b>2.600,00</b>	<b>2.332,82</b>
<b>SA 0 / SA 1</b>	<b>(0) Nettoergebnis (21 - 22) / (1) Geldfluss operative Gebarung (31 - 32)</b>				<b>600,00</b>	<b>-2.200,00</b>	<b>5.724,31</b>	<b>600,00</b>	<b>-2.200,00</b>	<b>5.732,11</b>
<b>SU 23</b>	<b>Summe Haushaltsrücklagen</b>				<b>0,00</b>	<b>0,00</b>	<b>0,00</b>	<b>0,00</b>	<b>0,00</b>	<b>0,00</b>
<b>SA00</b>	<b>Nettoergebnis nach Zuw./Entn. Haushaltsrücklagen (Saldo 0 +/- SU23)</b>				<b>600,00</b>	<b>-2.200,00</b>	<b>5.724,31</b>			
<b>Investive Gebarung</b>										
<b>SU 33</b>	<b>Summe Einzahlungen investive Gebarung</b>							<b>0,00</b>	<b>0,00</b>	<b>0,00</b>
<b>SU 34</b>	<b>Summe Auszahlungen investive Gebarung</b>							<b>0,00</b>	<b>0,00</b>	<b>0,00</b>
<b>SA2</b>	<b>Saldo (2) Geldfluss aus der Investiven Gebarung (33 - 34)</b>							<b>0,00</b>	<b>0,00</b>	<b>0,00</b>
<b>SA3</b>	<b>Saldo (3) Nettofinanzierungssaldo (Saldo 1 + Saldo 2)</b>							<b>600,00</b>	<b>-2.200,00</b>	<b>5.732,11</b>
<b>Finanzierungstätigkeit</b>										
<b>SU 35</b>	<b>Summe Einzahlungen aus der Finanzierungstätigkeit</b>							<b>0,00</b>	<b>0,00</b>	<b>0,00</b>
<b>SU 36</b>	<b>Summe Auszahlungen aus der Finanzierungstätigkeit</b>							<b>0,00</b>	<b>0,00</b>	<b>0,00</b>
<b>SA4</b>	<b>Saldo (4) Geldfluss aus der Finanzierungstätigkeit (35 - 36)</b>							<b>0,00</b>	<b>0,00</b>	<b>0,00</b>
<b>SA5</b>	<b>Saldo (5) Geldfluss aus der voranschlagswirksamen Gebarung (Saldo 3 + Saldo 4)</b>							<b>600,00</b>	<b>-2.200,00</b>	<b>5.732,11</b>
<b>912</b>	<b>Rücklagen (soweit nicht aufteilbar)</b>									
<b>912000</b>	<b>Rücklagen (soweit nicht aufgeteilt)</b>									
<b>Operative Gebarung</b>										
<b>SU 21 / 31</b>	<b>Summe Erträge / Einzahlungen operative Gebarung</b>				<b>0,00</b>	<b>0,00</b>	<b>0,00</b>	<b>0,00</b>	<b>0,00</b>	<b>0,00</b>
<b>SU 22 / 32</b>	<b>Summe Aufwendungen / Auszahlungen operative Gebarung</b>				<b>0,00</b>	<b>0,00</b>	<b>0,00</b>	<b>0,00</b>	<b>0,00</b>	<b>0,00</b>
<b>SA 0 / SA 1</b>	<b>(0) Nettoergebnis (21 - 22) / (1) Geldfluss operative Gebarung (31 - 32)</b>				<b>0,00</b>	<b>0,00</b>	<b>0,00</b>	<b>0,00</b>	<b>0,00</b>	<b>0,00</b>
1/912000-795001	Zuweisung an allgemeine Haushaltsrücklagen		2401				40,39			
<b>SU 23</b>	<b>Summe Haushaltsrücklagen</b>				<b>0,00</b>	<b>0,00</b>	<b>-40,39</b>	<b>0,00</b>	<b>0,00</b>	<b>0,00</b>
<b>SA00</b>	<b>Nettoergebnis nach Zuw./Entn. Haushaltsrücklagen (Saldo 0 +/- SU23)</b>				<b>0,00</b>	<b>0,00</b>	<b>-40,39</b>			
<b>Investive Gebarung</b>										
<b>SU 33</b>	<b>Summe Einzahlungen investive Gebarung</b>							<b>0,00</b>	<b>0,00</b>	<b>0,00</b>
<b>SU 34</b>	<b>Summe Auszahlungen investive Gebarung</b>							<b>0,00</b>	<b>0,00</b>	<b>0,00</b>
<b>SA2</b>	<b>Saldo (2) Geldfluss aus der Investiven Gebarung (33 - 34)</b>							<b>0,00</b>	<b>0,00</b>	<b>0,00</b>
<b>SA3</b>	<b>Saldo (3) Nettofinanzierungssaldo (Saldo 1 + Saldo 2)</b>							<b>0,00</b>	<b>0,00</b>	<b>0,00</b>
<b>Finanzierungstätigkeit</b>										
<b>SU 35</b>	<b>Summe Einzahlungen aus der Finanzierungstätigkeit</b>							<b>0,00</b>	<b>0,00</b>	<b>0,00</b>
<b>SU 36</b>	<b>Summe Auszahlungen aus der Finanzierungstätigkeit</b>							<b>0,00</b>	<b>0,00</b>	<b>0,00</b>
<b>SA4</b>	<b>Saldo (4) Geldfluss aus der Finanzierungstätigkeit (35 - 36)</b>							<b>0,00</b>	<b>0,00</b>	<b>0,00</b>
<b>SA5</b>	<b>Saldo (5) Geldfluss aus der voranschlagswirksamen Gebarung (Saldo 3 + Saldo 4)</b>							<b>0,00</b>	<b>0,00</b>	<b>0,00</b>

	MVAG	VC QU	Ergebnisvoranschlag			Finanzierungsvoranschlag				
			EH	FH	VA 2022	VA 2021	RA 2020	VA 2022	VA 2021	RA 2020
<b>914</b>		<b>Beteiligungen</b>								
<b>914000</b>		<b>Beteiligungen</b>								
<b>Operative Gebarung</b>										
<b>SU 21 / 31</b>		<b>Summe Erträge / Einzahlungen operative Gebarung</b>			<b>0,00</b>	<b>0,00</b>	<b>0,00</b>	<b>0,00</b>	<b>0,00</b>	<b>0,00</b>
<b>SU 22 / 32</b>		<b>Summe Aufwendungen / Auszahlungen operative Gebarung</b>			<b>0,00</b>	<b>0,00</b>	<b>0,00</b>	<b>0,00</b>	<b>0,00</b>	<b>0,00</b>
<b>SA 0 / SA 1</b>		<b>(0) Nettoergebnis (21 - 22) / (1) Geldfluss operative Gebarung (31 - 32)</b>			<b>0,00</b>	<b>0,00</b>	<b>0,00</b>	<b>0,00</b>	<b>0,00</b>	<b>0,00</b>
<b>SU 23</b>		<b>Summe Haushaltsrücklagen</b>			<b>0,00</b>	<b>0,00</b>	<b>0,00</b>	<b>0,00</b>	<b>0,00</b>	<b>0,00</b>
<b>SA00</b>		<b>Nettoergebnis nach Zuw./Entn. Haushaltsrücklagen (Saldo 0 +/- SU23)</b>			<b>0,00</b>	<b>0,00</b>	<b>0,00</b>			
<b>Investive Gebarung</b>										
<b>SU 33</b>		<b>Summe Einzahlungen investive Gebarung</b>					<b>0,00</b>	<b>0,00</b>	<b>0,00</b>	
1/914000-080000		Beteiligung Nahversorger		3417 2 60			15.000,00	10.000,00		
<b>SU 34</b>		<b>Summe Auszahlungen investive Gebarung</b>					<b>15.000,00</b>	<b>10.000,00</b>	<b>0,00</b>	
<b>SA2</b>		<b>Saldo (2) Geldfluss aus der Investiven Gebarung (33 - 34)</b>					<b>-15.000,00</b>	<b>-10.000,00</b>	<b>0,00</b>	
<b>SA3</b>		<b>Saldo (3) Nettofinanzierungssaldo (Saldo 1 + Saldo 2)</b>					<b>-15.000,00</b>	<b>-10.000,00</b>	<b>0,00</b>	
<b>Finanzierungstätigkeit</b>										
<b>SU 35</b>		<b>Summe Einzahlungen aus der Finanzierungstätigkeit</b>					<b>0,00</b>	<b>0,00</b>	<b>0,00</b>	
<b>SU 36</b>		<b>Summe Auszahlungen aus der Finanzierungstätigkeit</b>					<b>0,00</b>	<b>0,00</b>	<b>0,00</b>	
<b>SA4</b>		<b>Saldo (4) Geldfluss aus der Finanzierungstätigkeit (35 - 36)</b>					<b>0,00</b>	<b>0,00</b>	<b>0,00</b>	
<b>SA5</b>		<b>Saldo (5) Geldfluss aus der voranschlagswirksamen Gebarung (Saldo 3 + Saldo 4)</b>					<b>-15.000,00</b>	<b>-10.000,00</b>	<b>0,00</b>	
<b>92 Öffentliche Abgaben</b>										
<b>920</b>		<b>Ausschließliche Gemeindeabgaben</b>								
<b>920000</b>		<b>Ausschließliche Gemeindeabgaben</b>								
<b>Operative Gebarung</b>										
2/920000+830000		Grundsteuer A	2111	3111	10	27.000,00	27.000,00	28.101,99	27.000,00	27.866,79
2/920000+831000		Grundsteuer B	2111	3111	10	38.000,00	37.500,00	39.237,11	38.000,00	39.679,43
2/920000+833100		Kommunalsteuer	2111	3111	10	62.000,00	55.000,00	64.153,75	62.000,00	64.153,75
2/920000+838000		Hundeabgabe	2111	3111	10	1.700,00	1.600,00	1.725,40	1.700,00	1.740,40
2/920000+841000		Gebrauchsabgaben	2111	3111	10	26.000,00	26.000,00	27.687,39	26.000,00	27.684,60
2/920000+849000		Nebenansprüche (Mahnggeb. usw.)	2111	3111	10	200,00	200,00	28,63	200,00	97,61
2/920000+850000		Aufschließungsabgaben	2111	3111	10	20.000,00	119.500,00	52.659,31	20.000,00	52.659,31
2/920000+856000		Verwaltungsabgaben	2111	3111	10	2.500,00	3.500,00	2.723,53	2.500,00	2.725,63
<b>SU 21 / 31</b>		<b>Summe Erträge / Einzahlungen operative Gebarung</b>				<b>177.400,00</b>	<b>270.300,00</b>	<b>216.317,11</b>	<b>177.400,00</b>	<b>216.607,52</b>
<b>SU 22 / 32</b>		<b>Summe Aufwendungen / Auszahlungen operative Gebarung</b>				<b>0,00</b>	<b>0,00</b>	<b>0,00</b>	<b>0,00</b>	<b>0,00</b>
<b>SA 0 / SA 1</b>		<b>(0) Nettoergebnis (21 - 22) / (1) Geldfluss operative Gebarung (31 - 32)</b>				<b>177.400,00</b>	<b>270.300,00</b>	<b>216.317,11</b>	<b>177.400,00</b>	<b>216.607,52</b>
<b>SU 23</b>		<b>Summe Haushaltsrücklagen</b>				<b>0,00</b>	<b>0,00</b>	<b>0,00</b>	<b>0,00</b>	<b>0,00</b>
<b>SA00</b>		<b>Nettoergebnis nach Zuw./Entn. Haushaltsrücklagen (Saldo 0 +/- SU23)</b>				<b>177.400,00</b>	<b>270.300,00</b>	<b>216.317,11</b>		

		MVAG VC QU			Ergebnisvoranschlag			Finanzierungsvoranschlag		
		EH	FH		VA 2022	VA 2021	RA 2020	VA 2022	VA 2021	RA 2020
<b>Investive Gebarung</b>										
SU 33	Summe Einzahlungen investive Gebarung							0,00	0,00	0,00
SU 34	Summe Auszahlungen investive Gebarung							0,00	0,00	0,00
SA2	Saldo (2) Geldfluss aus der Investiven Gebarung (33 – 34)							0,00	0,00	0,00
SA3	Saldo (3) Nettofinanzierungssaldo (Saldo 1 + Saldo 2)							177.400,00	270.300,00	216.607,52
<b>Finanzierungstätigkeit</b>										
SU 35	Summe Einzahlungen aus der Finanzierungstätigkeit							0,00	0,00	0,00
SU 36	Summe Auszahlungen aus der Finanzierungstätigkeit							0,00	0,00	0,00
SA4	Saldo (4) Geldfluss aus der Finanzierungstätigkeit (35 – 36)							0,00	0,00	0,00
SA5	Saldo (5) Geldfluss aus der voranschlagswirksamen Gebarung (Saldo 3 + Saldo 4)							177.400,00	270.300,00	216.607,52
925	Ertragsanteile an gemeinschaftlichen Bundesabgaben									
925000	Ertragsanteile an gemeinschaftlichen Bundesabgaben									
<b>Operative Gebarung</b>										
2/925000+859400	Ertragsanteile ABVS inkl. Kest	2112	3112	11	796.000,00	758.000,00	678.024,62	796.000,00	758.000,00	678.024,62
SU 21 / 31	Summe Erträge / Einzahlungen operative Gebarung				796.000,00	758.000,00	678.024,62	796.000,00	758.000,00	678.024,62
SU 22 / 32	Summe Aufwendungen / Auszahlungen operative Gebarung				0,00	0,00	0,00	0,00	0,00	0,00
SA 0 / SA 1	(0) Nettoergebnis (21 - 22) / (1) Geldfluss operative Gebarung (31 – 32)				796.000,00	758.000,00	678.024,62	796.000,00	758.000,00	678.024,62
SU 23	Summe Haushaltsrücklagen				0,00	0,00	0,00	0,00	0,00	0,00
SA00	Nettoergebnis nach Zuw./Entn. Haushaltsrücklagen (Saldo 0 +/- SU23)				796.000,00	758.000,00	678.024,62			
<b>Investive Gebarung</b>										
SU 33	Summe Einzahlungen investive Gebarung							0,00	0,00	0,00
SU 34	Summe Auszahlungen investive Gebarung							0,00	0,00	0,00
SA2	Saldo (2) Geldfluss aus der Investiven Gebarung (33 – 34)							0,00	0,00	0,00
SA3	Saldo (3) Nettofinanzierungssaldo (Saldo 1 + Saldo 2)							796.000,00	758.000,00	678.024,62
<b>Finanzierungstätigkeit</b>										
SU 35	Summe Einzahlungen aus der Finanzierungstätigkeit							0,00	0,00	0,00
SU 36	Summe Auszahlungen aus der Finanzierungstätigkeit							0,00	0,00	0,00
SA4	Saldo (4) Geldfluss aus der Finanzierungstätigkeit (35 – 36)							0,00	0,00	0,00
SA5	Saldo (5) Geldfluss aus der voranschlagswirksamen Gebarung (Saldo 3 + Saldo 4)							796.000,00	758.000,00	678.024,62
94	Finanzzuweisungen und Zuschüsse									
940	Bedarfszuweisungen									
940000	Bedarfszuweisungen									
<b>Operative Gebarung</b>										
2/940000+861000	Bedarfszuweisung I	2121	3121	15	65.100,00	48.300,00	48.965,00	65.100,00	48.300,00	48.965,00

	MVAG	VC	QU	Ergebnisvoranschlag			Finanzierungsvoranschlag								
				EH	FH		VA 2022	VA 2021	RA 2020	VA 2022	VA 2021	RA 2020			
2/940000+871100				2121	3121	33				5.205,40				5.205,40	
<b>SU 21 / 31</b>				<b>Summe Erträge / Einzahlungen operative Gebarung</b>			<b>65.100,00</b>	<b>48.300,00</b>	<b>54.170,40</b>	<b>65.100,00</b>	<b>48.300,00</b>	<b>54.170,40</b>	<b>65.100,00</b>	<b>48.300,00</b>	<b>54.170,40</b>
<b>SU 22 / 32</b>				<b>Summe Aufwendungen / Auszahlungen operative Gebarung</b>			<b>0,00</b>	<b>0,00</b>	<b>0,00</b>	<b>0,00</b>	<b>0,00</b>	<b>0,00</b>	<b>0,00</b>	<b>0,00</b>	<b>0,00</b>
<b>SA 0 / SA 1</b>				<b>(0) Nettoergebnis (21 - 22) / (1) Geldfluss operative Gebarung (31 - 32)</b>			<b>65.100,00</b>	<b>48.300,00</b>	<b>54.170,40</b>	<b>65.100,00</b>	<b>48.300,00</b>	<b>54.170,40</b>	<b>65.100,00</b>	<b>48.300,00</b>	<b>54.170,40</b>
<b>SU 23</b>				<b>Summe Haushaltsrücklagen</b>			<b>0,00</b>	<b>0,00</b>	<b>0,00</b>	<b>0,00</b>	<b>0,00</b>	<b>0,00</b>	<b>0,00</b>	<b>0,00</b>	<b>0,00</b>
<b>SA00</b>				<b>Nettoergebnis nach Zuw./Entn. Haushaltsrücklagen (Saldo 0 +/- SU23)</b>			<b>65.100,00</b>	<b>48.300,00</b>	<b>54.170,40</b>						
<b>Investive Gebarung</b>															
<b>SU 33</b>				<b>Summe Einzahlungen investive Gebarung</b>						<b>0,00</b>	<b>0,00</b>	<b>0,00</b>	<b>0,00</b>	<b>0,00</b>	<b>0,00</b>
<b>SU 34</b>				<b>Summe Auszahlungen investive Gebarung</b>						<b>0,00</b>	<b>0,00</b>	<b>0,00</b>	<b>0,00</b>	<b>0,00</b>	<b>0,00</b>
<b>SA2</b>				<b>Saldo (2) Geldfluss aus der Investiven Gebarung (33 - 34)</b>						<b>0,00</b>	<b>0,00</b>	<b>0,00</b>	<b>0,00</b>	<b>0,00</b>	<b>0,00</b>
<b>SA3</b>				<b>Saldo (3) Nettofinanzierungssaldo (Saldo 1 + Saldo 2)</b>						<b>65.100,00</b>	<b>48.300,00</b>	<b>54.170,40</b>	<b>65.100,00</b>	<b>48.300,00</b>	<b>54.170,40</b>
<b>Finanzierungstätigkeit</b>															
<b>SU 35</b>				<b>Summe Einzahlungen aus der Finanzierungstätigkeit</b>						<b>0,00</b>	<b>0,00</b>	<b>0,00</b>	<b>0,00</b>	<b>0,00</b>	<b>0,00</b>
<b>SU 36</b>				<b>Summe Auszahlungen aus der Finanzierungstätigkeit</b>						<b>0,00</b>	<b>0,00</b>	<b>0,00</b>	<b>0,00</b>	<b>0,00</b>	<b>0,00</b>
<b>SA4</b>				<b>Saldo (4) Geldfluss aus der Finanzierungstätigkeit (35 - 36)</b>						<b>0,00</b>	<b>0,00</b>	<b>0,00</b>	<b>0,00</b>	<b>0,00</b>	<b>0,00</b>
<b>SA5</b>				<b>Saldo (5) Geldfluss aus der voranschlagswirksamen Gebarung (Saldo 3 + Saldo 4)</b>						<b>65.100,00</b>	<b>48.300,00</b>	<b>54.170,40</b>	<b>65.100,00</b>	<b>48.300,00</b>	<b>54.170,40</b>
<b>941</b>				<b>Sonstige Finanzzuweisungen nach dem FAG</b>											
<b>941000</b>				<b>Sonstige Finanzzuweisungen nach dem FAG</b>											
<b>Operative Gebarung</b>															
2/941000+860010				2121	3121	15	40.000,00	109.900,00	41.273,00	40.000,00	109.900,00	41.273,00	40.000,00	109.900,00	41.273,00
<b>SU 21 / 31</b>				<b>Summe Erträge / Einzahlungen operative Gebarung</b>			<b>40.000,00</b>	<b>109.900,00</b>	<b>41.273,00</b>	<b>40.000,00</b>	<b>109.900,00</b>	<b>41.273,00</b>	<b>40.000,00</b>	<b>109.900,00</b>	<b>41.273,00</b>
<b>SU 22 / 32</b>				<b>Summe Aufwendungen / Auszahlungen operative Gebarung</b>			<b>0,00</b>	<b>0,00</b>	<b>0,00</b>	<b>0,00</b>	<b>0,00</b>	<b>0,00</b>	<b>0,00</b>	<b>0,00</b>	<b>0,00</b>
<b>SA 0 / SA 1</b>				<b>(0) Nettoergebnis (21 - 22) / (1) Geldfluss operative Gebarung (31 - 32)</b>			<b>40.000,00</b>	<b>109.900,00</b>	<b>41.273,00</b>	<b>40.000,00</b>	<b>109.900,00</b>	<b>41.273,00</b>	<b>40.000,00</b>	<b>109.900,00</b>	<b>41.273,00</b>
<b>SU 23</b>				<b>Summe Haushaltsrücklagen</b>			<b>0,00</b>	<b>0,00</b>	<b>0,00</b>	<b>0,00</b>	<b>0,00</b>	<b>0,00</b>	<b>0,00</b>	<b>0,00</b>	<b>0,00</b>
<b>SA00</b>				<b>Nettoergebnis nach Zuw./Entn. Haushaltsrücklagen (Saldo 0 +/- SU23)</b>			<b>40.000,00</b>	<b>109.900,00</b>	<b>41.273,00</b>						
<b>Investive Gebarung</b>															
<b>SU 33</b>				<b>Summe Einzahlungen investive Gebarung</b>						<b>0,00</b>	<b>0,00</b>	<b>0,00</b>	<b>0,00</b>	<b>0,00</b>	<b>0,00</b>
<b>SU 34</b>				<b>Summe Auszahlungen investive Gebarung</b>						<b>0,00</b>	<b>0,00</b>	<b>0,00</b>	<b>0,00</b>	<b>0,00</b>	<b>0,00</b>
<b>SA2</b>				<b>Saldo (2) Geldfluss aus der Investiven Gebarung (33 - 34)</b>						<b>0,00</b>	<b>0,00</b>	<b>0,00</b>	<b>0,00</b>	<b>0,00</b>	<b>0,00</b>
<b>SA3</b>				<b>Saldo (3) Nettofinanzierungssaldo (Saldo 1 + Saldo 2)</b>						<b>40.000,00</b>	<b>109.900,00</b>	<b>41.273,00</b>	<b>40.000,00</b>	<b>109.900,00</b>	<b>41.273,00</b>
<b>Finanzierungstätigkeit</b>															
<b>SU 35</b>				<b>Summe Einzahlungen aus der Finanzierungstätigkeit</b>						<b>0,00</b>	<b>0,00</b>	<b>0,00</b>	<b>0,00</b>	<b>0,00</b>	<b>0,00</b>
<b>SU 36</b>				<b>Summe Auszahlungen aus der Finanzierungstätigkeit</b>						<b>0,00</b>	<b>0,00</b>	<b>0,00</b>	<b>0,00</b>	<b>0,00</b>	<b>0,00</b>
<b>SA4</b>				<b>Saldo (4) Geldfluss aus der Finanzierungstätigkeit (35 - 36)</b>						<b>0,00</b>	<b>0,00</b>	<b>0,00</b>	<b>0,00</b>	<b>0,00</b>	<b>0,00</b>
<b>SA5</b>				<b>Saldo (5) Geldfluss aus der voranschlagswirksamen Gebarung (Saldo 3 + Saldo 4)</b>						<b>40.000,00</b>	<b>109.900,00</b>	<b>41.273,00</b>	<b>40.000,00</b>	<b>109.900,00</b>	<b>41.273,00</b>

	MVAG	VC QU	Ergebnisvoranschlag			Finanzierungsvoranschlag				
			EH	FH	VA 2022	VA 2021	RA 2020	VA 2022	VA 2021	RA 2020
<b>98</b>										
<b>981</b>										
<b>981000</b>										
<b>Operative Gebarung</b>										
<b>SU 21 / 31</b>										
<b>SU 22 / 32</b>										
<b>SA 0 / SA 1</b>										
2/981000+894001										
1/981000-794001										
<b>SU 23</b>										
<b>SA00</b>										
<b>Investive Gebarung</b>										
<b>SU 33</b>										
<b>SU 34</b>										
<b>SA2</b>										
<b>SA3</b>										
<b>Finanzierungstätigkeit</b>										
<b>SU 35</b>										
<b>SU 36</b>										
<b>SA4</b>										
<b>SA5</b>										



Personaldaten iSd ÖStp (Anlage 4)





Gruppe 1 - gesamt	Dienstverhältnis zu Gemeinde, dienstleistend in einer Dienststelle, bezahlt aus dem Budget		Personalaufwendungen, Aktive, betriebsmäßige Darstellung exklusive Ausgliederungen				
	Köpfe	VBÄ	davon melden Gemeinden optional				gesamt
Bezüge (L und G: Unterklasse 50-55)			Nebengebühren (L und G: Gruppen 564-569)	Dienstgeberbeiträge (L und G: Unterklasse 58)	Weitere Aufwendungen	Kontenklasse 5	
BeamtInnen							
Vertragsbedienstete	11,0	7,9					
KV-Bedienstete (Kollektivvertrag)							
Summe	11,0	7,9					
<b>darunter (Teilmengen der Gruppe 1)</b>							
MusikschullehrerInnen							
KindergärtnerInnen und							
Bedienstete nicht-ausgliederter Krankenanstalten							
<b>Gruppe 1a - Ausbildungsverhältnisse (insb. Lehrlinge)</b>							

Gruppe 2 - gesamt	Dienstverhältnis zur Gemeinde, dienstleistend bei sonstigem Rechtsträger, bezahlt aus dem Budget		Personalaufwendungen, Aktive, Ausgliederter				
	Köpfe	VBÄ	davon melden Gemeinden optional				gesamt
Bezüge (L und G: Unterklasse 50-55)			Nebengebühren (L und G: Gruppen 564-569)	Dienstgeberbeiträge (L und G: Unterklasse 58)	Weitere Aufwendungen	Kontenklasse 5	
BeamtInnen							
Vertragsbedienstete							
Summe	0,0	0,0					

BeamtInnen-PensionistInnen zum 31.12.2022			
	Anzahl	Ø-Pensionshöhe /Mt. <sup>1)</sup>	
RuhegenussbezieherInnen			
Hinterbliebene <sup>2)</sup>			
<b>Neue RuhegenussbezieherInnen im Bezugsjahr 2022</b>			
	Anzahl	Ø-Pensionsantrittsalter	Ø-Pensionshöhe /Mt. <sup>1)</sup>
Alterspension <sup>3)</sup>			
Dienstunfähigkeit <sup>4)</sup>			
vorzeitige Pensionierung mit Abschlag <sup>5)</sup>			
vorzeitige Pensionierung ohne Abschlag <sup>6)</sup>			
Pensionierungen gesamt	0,0	0,0	0,0
1) Durchschnittspension im Dezember laut Personalstatistik-Festlegungen ohne Sonderzahlungen, ohne Pflegegeld und ohne sonstige Transferleistungen; brutto 2) Witwen-, Witwer-, Waisenversorgungsbezüge und vergleichbare Leistungen 3) Ruhebezüge aufgrund einer Ruhestandsversetzung durch Erklärung iSd § 15 iVm § 236c Abs. 1 BDG 1979, eines Übertritts in den Ruhestand oder einer vergleichbaren Regelung 4) Ruhebezüge aufgrund einer Ruhestandsversetzung wegen dauernder Dienstunfähigkeit 5) Ruhebezüge aufgrund einer Ruhestandsversetzung vor dem Mindestalter für eine Ruhestandsversetzung durch Erklärung iSd Z 3, die eine Minderung der Bemessungsgrundlage bewirkt (z.B. § 207n BDG 1979) 6) Ruhebezüge aufgrund einer Ruhestandsversetzung vor dem Mindestalter für eine Ruhestandsversetzung durch Erklärung iSd Z 3, die keine Minderung der Bemessungsgrundlage bewirkt (z.B. § 207n BDG 1979)			
<b>Pensionsausgaben für das Bezugsjahr 2022</b>			
Summe	0,00		

Nachweis über Transferzahlungen (Anlage 6a)



Haushaltskonto	Bezeichnung Ansatz	Bezeichnung Post	Summe Einzahlungen	Summe Auszahlungen
<b>Transferzahlungen von/an Bund, Bundesfonds, Bundeskammern</b>				
<b>Gesamtsumme Transferzahlungen von/an Bund, Bundesfonds, Bundeskammern</b>			<b>885.500,00</b>	<b>0,00</b>
<b>Summe Kapitaltransfers</b>			<b>4.600,00</b>	<b>0,00</b>
<b>Summe Laufende Transfers</b>			<b>880.900,00</b>	<b>0,00</b>
2/850200+860000	Betriebe der Wasserversorgung	WG II Annuitätenzuschuss KPC	3.900,00	
2/851000+860000	Betriebe der Abwasserbeseitigung	ABA 01 Annuitätenzuschuss ÖKK	29.100,00	
2/851000+860100	Betriebe der Abwasserbeseitigung	ABA 02 Annuitätenzuschuss ÖKK	7.200,00	
2/851000+860200	Betriebe der Abwasserbeseitigung	KPC Förderung Leitungskataster	100,00	
2/851000+860300	Betriebe der Abwasserbeseitigung	Förderung Bund Siedlungserweiterung KLM	4.600,00	
2/925000+859400	Ertragsanteile an gemeinschaftlichen Bundesabgaben	Ertragsanteile ABVS inkl. Kest	796.000,00	
2/941000+860010	Sonstige Finanzzuweisungen nach dem FAG	Finanzzuweisung lt. §24 FAG Strukturfonds + ABVS-Betrag	40.000,00	
6/163100+300000	Ankauf MTF Stockern	NoVA Rückerstattung	4.600,00	
<b>Transferzahlungen von/an Länder, Landesfonds, Landesammern</b>				
<b>Gesamtsumme Transferzahlungen von/an Länder, Landesfonds, Landesammern</b>			<b>211.500,00</b>	<b>379.100,00</b>
<b>Summe Kapitaltransfers</b>			<b>30.200,00</b>	<b>0,00</b>
<b>Summe Laufende Transfers</b>			<b>181.300,00</b>	<b>379.100,00</b>
2/024000+816000	Wahlamt	Kostenbeiträge für Wahlen	600,00	
2/029000+861100	Amtsgebäude	Zuschüsse des Landes (Zinsen)	100,00	
2/259000+861200	Sonstige Einrichtungen und Maßnahmen	Zinsenzuschuss Ortskernprojekt Jugendtreff	500,00	
2/612000+861200	Gemeindestraßen	Zinsenzuschuss Ortskernprojekt Dorfplatz	600,00	
2/851000+301000	Betriebe der Abwasserbeseitigung	Förderung NÖWWF Siedlungserweiterung	19.800,00	
2/894000+861300	Stadthallen, Kongresshäuser	Zinsenzuschuss Ortskernprojekt VAZ	1.000,00	
2/940000+861000	Bedarfszuweisungen	Bedarfszuweisung I	65.100,00	
6/163100+301000	Ankauf MTF Stockern	Beitrag Landesfeuerwehrverband	7.000,00	
6/612000+871000	Gemeindestraßen	Beihilfen aus Bedarfszuweisungen	110.000,00	
6/710000+301000	Land- und Forstwirtschaftlicher Wegebau	Landesbeitrag - NÖ ABB Güterwegeabteilung	3.400,00	
6/710000+871000	Land- und Forstwirtschaftlicher Wegebau	Beihilfe aus Bedarfszuweisungen	3.400,00	
1/419000-751000	Sonstige Einrichtungen und Maßnahmen	Wohnsitzgemeindebeitrag - SHG		5.000,00
1/419000-751100	Sonstige Einrichtungen und Maßnahmen	Sozialhilfeumlage		117.000,00
1/439000-751000	Sonstige Einrichtungen und Maßnahmen	Jugendwohlfahrtsumlage		22.000,00
1/510000-751000	Medizinische Bereichsversorgung	Beitr. an Pensionsverband		3.100,00
1/562000-752000	Sprengelbeiträge	NÖKAS (Zweckaufwand)		232.000,00
<b>Transferzahlungen von/an Gemeinden, Gemeindeverbände, Gemeindefonds</b>				
<b>Gesamtsumme Transferzahlungen von/an Gemeinden, Gemeindeverbände, Gemeindefonds</b>			<b>48.400,00</b>	<b>231.100,00</b>
<b>Summe Kapitaltransfers</b>			<b>0,00</b>	<b>0,00</b>
<b>Summe Laufende Transfers</b>			<b>48.400,00</b>	<b>231.100,00</b>
2/851000+864000	Betriebe der Abwasserbeseitigung	lfd. Transferzahlungen GAV	48.400,00	

Haushaltskonto	Bezeichnung Ansatz	Bezeichnung Post	Summe Einzahlungen	Summe Auszahlungen
<b>Transferzahlungen von/an Gemeinden, Gemeindeverbände, Gemeindefonds</b>				
<b>Gesamtsumme Transferzahlungen von/an Gemeinden, Gemeindeverbände, Gemeindefonds</b>			<b>48.400,00</b>	<b>231.100,00</b>
<b>Summe Kapitaltransfers</b>			<b>0,00</b>	<b>0,00</b>
<b>Summe Laufende Transfers</b>			<b>48.400,00</b>	<b>231.100,00</b>
1/022000-729000	Standesamt	Standesamtsbeitr.(Führungsgemeinde)		18.400,00
1/211000-752000	Volksschulen	Lfd.Schulumlage-Volksschule		47.000,00
1/212000-752000	Hauptschulen	Lfd.Schulumlagen-Mittelschule		36.500,00
1/320000-752000	Ausbildung in Musik und darstellender Kunst	Lfd. Schulumlage - Musikschule		13.700,00
1/631000-752000	Konkurrenzgewässer	Beiträge an Wasserverbände		2.000,00
1/851000-750000	Betriebe der Abwasserbeseitigung	GAV-Verbandsbeitrag		113.500,00
<b>Transferzahlungen von/an Sozialversicherungsträger</b>				
<b>Gesamtsumme Transferzahlungen von/an Sozialversicherungsträger</b>			<b>0,00</b>	<b>0,00</b>
<b>Summe Kapitaltransfers</b>			<b>0,00</b>	<b>0,00</b>
<b>Summe Laufende Transfers</b>			<b>0,00</b>	<b>0,00</b>
<b>Transferzahlungen von/an sonst. Träger des öffentlichen Rechts</b>				
<b>Gesamtsumme Transferzahlungen von/an sonst. Träger des öffentlichen Rechts</b>			<b>0,00</b>	<b>0,00</b>
<b>Summe Kapitaltransfers</b>			<b>0,00</b>	<b>0,00</b>
<b>Summe Laufende Transfers</b>			<b>0,00</b>	<b>0,00</b>
<b>Gesamtsumme</b>			<b>1.145.400,00</b>	<b>610.200,00</b>

Nachweis über Haushaltsrücklagen und  
Zahlungsmittelreserven (Anlage 6b)





Haushaltsrücklagen		Rücklagenstand			Rücklagenstand	Zahlungsmittelreserven	
Nr.	Verwendungszweck	31.12.2021	Zuführungen	Entnahmen	31.12.2022	Stand aktuell	Konto-/Sparbuchnummer
8/9990934/00001	RL - Gemeindeamtserweiterung 30.778.740	13.000,00			13.000,00	13.056,43	ZW 10 294000
8/9990934/00003	Rücklage für Haushaltsausgleich 40.051.070	52.300,00		52.300,00	0,00	52.372,18	ZW 12 294200
8/9990934/00005	RL - Erneuerungsrücklage WVA	8.100,00			8.100,00	8.131,00	ZW 13 294300
8/9990934/00006	RL - Erneuerungsrücklage KANAL	600,00			600,00	11.120,21	ZW 14 294400
8/9990934/00007	RL - WGII	0,00			0,00	10.060,90	ZW 15 294500
8/9990935/00002	Allgemeine Investitionsrücklage	100,00			100,00	96,45	ZW 16 295000
<b>Gesamtsummen</b>		<b>74.100,00</b>	<b>0,00</b>	<b>52.300,00</b>	<b>21.800,00</b>	<b>94.837,17</b>	



Einzelnachweis über Finanzschulden und Schuldendienst  
(Anlage 6c)

Kontonummer Darlehensnr.	Ansatz	Darlehensgeber/Staat Aktenzahl	Verwendungszweck Genehmigungsdatum/-vermerk	Beschluss- Datum	Zinssatz Zinsindikator	Währung	Laufzeit
<b>1. Darlehen für Investitionszwecke</b>							
<b>1.1. ... von Trägern des öffentlichen Rechts</b>							
<b>1.1.1. ... von Bund, Bundesfonds, Bundeskammern</b>							
<b>1.1.2. ... von Ländern, Landesfonds, Landeskammern</b>							
3 1976024	846000	NÖ Landesregierung/AT	Wohnungsbau / _____		0,500%	EUR	01.01.1979 - 31.12.2029
<b>1.1.3. ... von Gemeinden, Gemeindeverbänden, Gemeindefonds</b>							
<b>1.1.4. ... von Sozialversicherungsträgern</b>							
<b>1.1.5. ... von sonstigen Trägern des öffentlichen Rechts</b>							
<b>1.2. ... von Beteiligungen der Gebietskörperschaft (ohne Finanzunternehmen)</b>							
<b>1.3. ... von Unternehmen (ohne Beteiligungen und ohne Finanzunternehmen)</b>							
<b>1.4. ... von Finanzunternehmen</b>							
<b>1.4.1. ... von Finanzunternehmen im Inland</b>							
2 2004014	859999	NÖ Wasserwirtschaftsfonds/AT	Kanalbau BA 02		1,000%	EUR	01.01.2004 - 31.12.2033
5 1999014	851000	BAWAG P.S.K./AT	Kanalbau-Ortsnetz BA 01 /var.EURIBOR-Bindung/Aufschl.0,0285%		0,320%	EUR	01.01.2002 - 31.12.2027
6 2001034	851000	Raiffeisenbank Eggenburg/AT	Kanalbau - Ortsnetz BA02 - , 7-00.002.576 /ÖKK-Förderung/var.EURIBOR+0,115%		0,750%	EUR	01.01.2003 - 31.12.2028
6 2001035	851000	Raiffeisenbank Eggenburg/AT	Digitaler Kanalkataster - 12-00.002.576 - BA06		0,790%	EUR euribor6m	01.01.2017 - 31.12.2027
7 2003024	851000	Raiffeisenbank Eggenburg/AT	Kanalbau - , 9-00.002.576 /var.Euribor-Bindung/Aufschl.0,04%		0,750%	EUR	01.01.2003 - 31.12.2028
7 2003034	612000	Raiffeisenbank Eggenburg/AT	Straßenbau - , 10-00.002.576 /var.Euribor-Bindung/Aufschl.0,04%		0,750%	EUR	01.01.2003 - 31.12.2028

Kontonummer Darlehensnr.	Darlehenshöhe Gesamt	Buchwert 31.12.2021	Zugang	Tilgung	Zinsen	Summe Schuldendienst	Schuldendienst- ersätze	Buchwert 31.12.2022	Netto Schuldendienst
3 1976024	23.764,00	5.800,00		800,00	100,00	900,00		5.000,00	900,00
2 2004014	24.900,00	29.900,00						29.900,00	
5 1999014	624.986,00	175.400,00		29.100,00	400,00	29.500,00	29.100,00	146.300,00	400,00
6 2001034	300.000,00	110.800,00		14.200,00	900,00	15.100,00	7.200,00	96.600,00	7.900,00
6 2001035		22.800,00		3.800,00	200,00	4.000,00	100,00	19.000,00	3.900,00
7 2003024	230.000,00	78.200,00		10.400,00	600,00	11.000,00		67.800,00	11.000,00
7 2003034	380.000,00	128.700,00		17.200,00	1.000,00	18.200,00		111.500,00	18.200,00

Kontonummer Darlehensnr.	Ansatz	Darlehensgeber/Staat Aktenzahl	Verwendungszweck Genehmigungsdatum/-vermerk	Beschluss- Datum	Zinssatz Zinsindikator	Währung	Laufzeit
7 2008014	029000	Raiffeisenbank Eggenburg/AT	Gemeindeamtserweiterung - , 11-00.002.576 /var.Euribor-Bindung/Aufschl.0,04%	Amtsgebäude	0,750%	EUR	01.01.2008 - 31.12.2026
7 2019001	850200	Raiffeisenbank Eggenburg/AT	WasserGenossenschaft II - 1-00.017.376	WasserGenossenschaft II	0,750%	EUR euribor6m	01.01.2019 - 31.12.2027
7 2019002	850000	Raiffeisenbank Eggenburg/AT	Wasserversorgungsanlage Siedlungserweiterung KLM I, 14-00.002.576 - BA03	Betriebe der Wasserversorgung	0,590%	EUR euribor6m	01.01.2019 - 31.12.2044
7 2019003	851000	Raiffeisenbank Eggenburg/AT	Schmutzwasserkanal Siedlungserweiterung KLM I, 13- 00.002.576 - BA07	Betriebe der Abwasserbeseitigung	0,590%	EUR euribor6m	01.01.2019 - 31.12.2044
332 2018001	612000	Hypo NOE Landesbank für NÖ und Wien AG/AT 466308803kurz/466309001lang	Ortskernprojekt Dorfplatz	25.10.2018 Ortskernprojekt Dorfplatz	0,570%	EUR euribor6m	01.01.2019 - 31.12.2046
332 2018002	846000	Hypo NOE Landesbank für NÖ und Wien AG/AT 466308900kurz/466309109lang	Ortskernprojekt Nahversorger 23.01.2019/Land NÖ	25.10.2018 Ortskernprojekt Nahversorger	0,570%	EUR euribor6m	01.01.2019 - 31.12.2046
332 2018003	259000	Hypo NOE Landesbank für NÖ und Wien AG/AT 466309001lang	Ortskernprojekt Jugendtreff	25.10.2018 Ortskernprojekt Jugendtreff	0,570%	EUR euribor6m	01.01.2019 - 31.12.2046
332 2018004	894000	Hypo NOE Landesbank für NÖ und Wien AG/AT 466308803kurz/466309001lang	Ortskernprojekt Veranstaltungszentrum	25.10.2018 Ortskernprojekt Veranstaltungszentrum	0,570%	EUR euribor6m	01.01.2019 - 31.12.2046
469 1	850000	Sparkasse Horn-Ravelsbach-Kirchberg AG/AT	Darlehen Digitaler Wasserleitungskataster - BA04	30.09.2021 Darlehen Digitaler Wasserleitungskataster	0,275%	EUR euribor3m	01.01.2021 - 31.12.2046
469 2	850000	Sparkasse Horn-Ravelsbach-Kirchberg AG/AT	WVA Siedlungserweiterung KLM Phase II - BA05	WVA Siedlungserweiterung KLM Phase II	0,275%	EUR euribor6m	01.01.2021 - 31.12.2046
469 3	851000	Sparkasse Horn-Ravelsbach-Kirchberg AG/AT	Kanal Siedlungserweiterung KLM Phase II - BA08	Kanal Siedlungserweiterung KLM Phase II	0,275%	EUR euribor6m	01.01.2021 - 31.12.2046
469 4	850000	Sparkasse Horn-Ravelsbach-Kirchberg AG/AT	WVA Siedlungserweiterung Kattau - BA06	WVA Siedlungserweiterung Kattau	0,275%	EUR euribor6m	01.01.2020 - 31.12.2046
469 5	851000	Sparkasse Horn-Ravelsbach-Kirchberg AG/AT	Kanal Siedlungserweiterung Kattau	Kanal Siedlungserweiterung Kattau	0,275%	EUR euribor6m	01.12.2021 - 31.12.2046

Kontonummer Darlehensnr.	Darlehenshöhe Gesamt	Buchwert 31.12.2021	Zugang	Tilgung	Zinsen	Summe Schuldendienst	Schuldendienst- ersätze	Buchwert 31.12.2022	Netto Schuldendienst
7 2008014	130.000,00	13.500,00		3.000,00	200,00	3.200,00	100,00	10.500,00	3.100,00
7 2019001	61.125,50	44.800,00		7.000,00	400,00	7.400,00	3.900,00	37.800,00	3.500,00
7 2019002	38.000,00	34.800,00		1.600,00	300,00	1.900,00		33.200,00	1.900,00
7 2019003	329.000,00	302.600,00		13.200,00	1.800,00	15.000,00	4.600,00	289.400,00	10.400,00
332 2018001	170.000,00	98.000,00		4.000,00	600,00	4.600,00	600,00	94.000,00	4.000,00
332 2018002	320.000,00	85.200,00		3.500,00	500,00	4.000,00		81.700,00	4.000,00
332 2018003	76.000,00	74.400,00		3.100,00	500,00	3.600,00	500,00	71.300,00	3.100,00
332 2018004	329.000,00	170.500,00		7.000,00	1.000,00	8.000,00	1.000,00	163.500,00	7.000,00
469 1	17.000,00	17.000,00		700,00	100,00	800,00		16.300,00	800,00
469 2	16.500,00	16.500,00		700,00	100,00	800,00		15.800,00	800,00
469 3	75.000,00	75.000,00		3.000,00	200,00	3.200,00		72.000,00	3.200,00
469 4	43.000,00	43.000,00		1.900,00	100,00	2.000,00		41.100,00	2.000,00
469 5	110.000,00	110.000,00		4.700,00	300,00	5.000,00		105.300,00	5.000,00

Kontonummer Darlehensnr.	Ansatz	Darlehensgeber/Staat Aktenzahl	Verwendungszweck Genehmigungsdatum/-vermerk	Beschluss-Datum	Zinssatz Zinsindikator	Währung	Laufzeit
469	850000	Sparkasse Horn-Ravelsbach-Kirchberg AG/AT	Trinkwasserversorgungsanlage Brunnenhausbau, 7261-002435		0,275%	EUR	01.01.2020 -
6				Trinkwasserversorgungsanlage Brunnenhausbau	euribor6m		31.12.2046

1.4.2. ... von Finanzunternehmen im Ausland

1.5. ... von Sonstigen

**Zwischensumme**

**2. Finanzschulden für den laufenden Aufwand**

2.1. ... von Trägern des öffentlichen Rechts

2.1.1. ... von Bund, Bundesfonds, Bundeskammern

2.1.2. ... von Ländern, Landesfonds, Landeskammern

2.1.3. ... von Gemeinden, Gemeindeverbänden, Gemeindefonds

2.1.4. ... von Sozialversicherungsträgern

2.1.5. ... von sonstigen Trägern des öffentlichen Rechts

2.2. ... von Beteiligungen der Gebietskörperschaft (ohne Finanzunternehmungen)

2.3. ... von Unternehmen (ohne Beteiligungen und ohne Finanzunternehmungen)

2.4. ... von Finanzunternehmen

2.4.1. ... von Finanzunternehmen im Inland

2.4.2. ... von Finanzunternehmen im Ausland

2.5. ... von Sonstigen

**Zwischensumme**

**SUMME (1 und 2)**

Davon ohne A85-89

Davon A85-89



Kontonummer Darlehensnr.	Darlehenshöhe Gesamt	Buchwert 31.12.2021	Zugang	Tilgung	Zinsen	Summe Schuldendienst	Schuldendienst- ersätze	Buchwert 31.12.2022	Netto Schuldendienst
469	232.000,00	232.000,00		9.900,00	700,00	10.600,00		222.100,00	10.600,00
6									
		<b>1.868.900,00</b>	<b>0,00</b>	<b>138.800,00</b>	<b>10.000,00</b>	<b>148.800,00</b>	<b>47.100,00</b>	<b>1.730.100,00</b>	<b>101.700,00</b>
		<b>0,00</b>	<b>0,00</b>	<b>0,00</b>	<b>0,00</b>	<b>0,00</b>	<b>0,00</b>	<b>0,00</b>	<b>0,00</b>
		<b>1.868.900,00</b>	<b>0,00</b>	<b>138.800,00</b>	<b>10.000,00</b>	<b>148.800,00</b>	<b>47.100,00</b>	<b>1.730.100,00</b>	<b>101.700,00</b>
		<b>405.600,00</b>	<b>0,00</b>	<b>31.600,00</b>	<b>2.900,00</b>	<b>34.500,00</b>	<b>1.200,00</b>	<b>374.000,00</b>	<b>33.300,00</b>
		<b>1.463.300,00</b>	<b>0,00</b>	<b>107.200,00</b>	<b>7.100,00</b>	<b>114.300,00</b>	<b>45.900,00</b>	<b>1.356.100,00</b>	<b>68.400,00</b>



Nachweis über hausinterne Vergütungen (Anlage 6f)



Gruppenebene	Erträge	Aufwendungen
0 Vertretungskörper und allgemeine Verwaltung	0,00	3.000,00
1 Öffentliche Ordnung und Sicherheit	0,00	0,00
2 Unterricht, Erziehung, Sport und Wissenschaft	0,00	8.200,00
3 Kunst, Kultur und Kultus	0,00	25.000,00
4 Soziale Wohlfahrt und Wohnbauförderung	0,00	0,00
5 Gesundheit	0,00	0,00
6 Straßen- und Wasserbau, Verkehr	0,00	7.000,00
7 Wirtschaftsförderung	0,00	0,00
8 Dienstleistungen	71.700,00	28.500,00
9 Finanzwirtschaft	0,00	0,00
<b>Summe</b>	<b>71.700,00</b>	<b>71.700,00</b>



MFP - Ergebnishaushalt Gesamt 1. und 2. Ebene  
- interne Vergütungen enthalten





MVAG	Mittelverwendungs- und aufbringungsgruppen (1. und 2. Ebene)	VA 2022	Plan 2023	Plan 2024	Plan 2025	Plan 2026
<b>211</b>	<b>Erträge aus der operativen Verwaltungstätigkeit</b>	<b>1.422.600,00</b>	<b>1.436.000,00</b>	<b>1.456.700,00</b>	<b>1.495.300,00</b>	<b>1.519.100,00</b>
2111	Erträge aus eigenen Abgaben	177.400,00	168.400,00	163.900,00	163.900,00	163.900,00
2112	Erträge aus Ertragsanteilen	796.000,00	850.300,00	874.800,00	912.400,00	935.200,00
2113	Erträge aus Gebühren	266.700,00	266.700,00	266.700,00	266.700,00	266.700,00
2114	Erträge aus Leistungen	29.400,00	30.900,00	30.500,00	30.500,00	30.500,00
2115	Erträge aus Besitz und wirtschaftlicher Tätigkeit	28.700,00	28.700,00	28.700,00	28.700,00	28.700,00
2116	Erträge aus Veräußerung und sonstige Erträge	99.900,00	91.000,00	92.100,00	93.100,00	94.100,00
2117	Nicht finanzierungswirksame operative Erträge	24.500,00				
<b>212</b>	<b>Erträge aus Transfers</b>	<b>388.900,00</b>	<b>256.900,00</b>	<b>258.500,00</b>	<b>260.000,00</b>	<b>256.700,00</b>
2121	Transferertrag von Trägern des öffentlichen Rechts	269.100,00	135.700,00	135.800,00	135.900,00	131.200,00
2122	Transferertrag von Beteiligungen					
2123	Transferertrag von Unternehmen (mit Finanzunternehmen)	48.400,00	49.800,00	51.300,00	52.900,00	54.500,00
2124	Transferertrag von Haushalten und Organisationen ohne Erwerbscharakter	2.000,00	2.000,00	2.000,00	2.000,00	2.000,00
2125	Transferertrag vom Ausland					
2126	Investitions- und Tilgungszuschüsse zwischen Unternehmungen und Betrieben der Gebietskörperschaft und der Gebietskörperschaft					
2127	Nicht finanzierungswirksamer Transferertrag	69.400,00	69.400,00	69.400,00	69.200,00	69.000,00
<b>213</b>	<b>Finanzerträge</b>	<b>200,00</b>	<b>200,00</b>	<b>200,00</b>	<b>200,00</b>	<b>200,00</b>
2131	Erträge aus Zinsen	200,00	200,00	200,00	200,00	200,00
2132	Erträge aus Zinsen aus derivativen Finanzinstrumenten ohne Grundgeschäft					
2133	Erträge aus Gewinnentnahmen von marktbestimmten Betrieben					
2134	Sonstige Finanzerträge					
2135	Erträge aus Dividenden/Gewinnausschüttungen					
2136	Sonstige nicht finanzierungswirksame Finanzerträge					
<b>21</b>	<b>Summe Erträge</b>	<b>1.811.700,00</b>	<b>1.693.100,00</b>	<b>1.715.400,00</b>	<b>1.755.500,00</b>	<b>1.776.000,00</b>
<b>221</b>	<b>Personalaufwand</b>	<b>330.500,00</b>	<b>339.200,00</b>	<b>347.200,00</b>	<b>355.500,00</b>	<b>357.900,00</b>
2211	Personalaufwand (Bezüge, Nebengeb., Mehrleistungen)	252.700,00	259.600,00	266.700,00	274.500,00	281.900,00
2212	Gesetzlicher und freiwilliger Sozialaufwand	74.100,00	73.600,00	74.500,00	75.000,00	76.000,00
2213	Sonstiger Personalaufwand					
2214	Nicht finanzierungswirksamer Personalaufwand	3.700,00	6.000,00	6.000,00	6.000,00	
<b>222</b>	<b>Sachaufwand (ohne Transferaufwand)</b>	<b>1.075.900,00</b>	<b>859.500,00</b>	<b>860.800,00</b>	<b>860.100,00</b>	<b>857.800,00</b>
2221	Gebrauchs- und Verbrauchsgüter, Handelswaren	64.300,00	53.000,00	53.000,00	53.100,00	53.100,00
2222	Verwaltungs- und Betriebsaufwand	62.300,00	62.300,00	63.200,00	63.500,00	64.100,00

MVAG	Mittelverwendungs- und aufbringungsgruppen (1. und 2. Ebene)	VA 2022	Plan 2023	Plan 2024	Plan 2025	Plan 2026
2223	Leasing- und Mietaufwand	400,00	400,00	400,00	400,00	400,00
2224	Instandhaltung	85.400,00	55.700,00	55.300,00	55.800,00	55.300,00
2225	Sonstiger Sachaufwand	343.800,00	285.100,00	289.100,00	292.900,00	296.300,00
2226	Nicht finanzierungswirksamer Sachaufwand	519.700,00	403.000,00	399.800,00	394.400,00	388.600,00
<b>223</b>	<b>Transferaufwand (laufende Transfers und Kapitaltransfers)</b>	<b>621.300,00</b>	<b>660.100,00</b>	<b>679.000,00</b>	<b>697.100,00</b>	<b>726.100,00</b>
2231	Transferaufwand an Träger des öffentlichen Rechts	606.200,00	641.500,00	660.300,00	678.300,00	712.000,00
2232	Transferaufwand an Beteiligungen					
2233	Transferaufwand an Unternehmen (mit Finanzunternehmen)		4.500,00	4.600,00	4.700,00	
2234	Transferaufwand an Haushalte und Organisationen ohne Erwerbscharakter	15.100,00	14.100,00	14.100,00	14.100,00	14.100,00
2235	Transferaufwand an das Ausland					
2236	Investitions- und Tilgungszuschüsse zwischen Unternehmungen und Betrieben der Gebietskörperschaft und der Gebietskörperschaft					
2237	Nicht finanzierungswirksamer Transferaufwand					
<b>224</b>	<b>Finanzaufwand</b>	<b>12.300,00</b>	<b>12.400,00</b>	<b>12.400,00</b>	<b>12.400,00</b>	<b>12.300,00</b>
2241	Zinsen aus Finanzschulden, Finanzierungsleasing, Forderungskauf und derivativen Finanzinstrumenten mit Grundgeschäft	10.100,00	10.200,00	10.200,00	10.200,00	10.000,00
2242	Zinsen und sonstige Aufwendungen aus derivativen Finanzinstrumenten ohne Grundgeschäft					
2243	Gewinnentnahmen von Unternehmungen und marktbestimmten Betrieben der Gebietskörperschaft (innerhalb der Gebietskörperschaft)					
2244	Sonstiger Finanzaufwand	2.200,00	2.200,00	2.200,00	2.200,00	2.300,00
2245	Nicht finanzierungswirksamer Finanzaufwand					
<b>22</b>	<b>Summe Aufwendungen</b>	<b>2.040.000,00</b>	<b>1.871.200,00</b>	<b>1.899.400,00</b>	<b>1.925.100,00</b>	<b>1.954.100,00</b>
<b>SA0</b>	<b>Saldo (0) Nettoergebnis (21 - 22)</b>	<b>-228.300,00</b>	<b>-178.100,00</b>	<b>-184.000,00</b>	<b>-169.600,00</b>	<b>-178.100,00</b>
<b>230</b>	<b>Entnahmen von Haushaltsrücklagen</b>	<b>52.300,00</b>	<b>0,00</b>	<b>0,00</b>	<b>0,00</b>	<b>0,00</b>
2301	Entnahmen von Haushaltsrücklagen	52.300,00				
<b>240</b>	<b>Zuweisung an Haushaltsrücklagen</b>	<b>0,00</b>	<b>0,00</b>	<b>0,00</b>	<b>0,00</b>	<b>0,00</b>
2401	Zuweisung an Haushaltsrücklagen					
<b>23</b>	<b>Summe Haushaltsrücklagen</b>	<b>52.300,00</b>	<b>0,00</b>	<b>0,00</b>	<b>0,00</b>	<b>0,00</b>
<b>SA00</b>	<b>Nettoergebnis nach Zuweisung und Entnahmen von Haushaltsrücklagen (Saldo 0 +/- SU23)</b>	<b>-176.000,00</b>	<b>-178.100,00</b>	<b>-184.000,00</b>	<b>-169.600,00</b>	<b>-178.100,00</b>

MFP - Finanzierungshaushalt Gesamt 1. und 2. Ebene  
- interne Vergütungen enthalten



MVAG	Mittelverwendungs- und aufbringungsgruppen (1. und 2. Ebene)	VA 2022	Plan 2023	Plan 2024	Plan 2025	Plan 2026
<b>311</b>	<b>Einzahlungen aus der operativen Verwaltungstätigkeit</b>	<b>1.398.100,00</b>	<b>1.436.000,00</b>	<b>1.456.700,00</b>	<b>1.495.300,00</b>	<b>1.519.100,00</b>
3111	Einzahlungen aus eigenen Abgaben	177.400,00	168.400,00	163.900,00	163.900,00	163.900,00
3112	Einzahlungen aus Ertragsanteilen	796.000,00	850.300,00	874.800,00	912.400,00	935.200,00
3113	Einzahlungen aus Gebühren	266.700,00	266.700,00	266.700,00	266.700,00	266.700,00
3114	Einzahlungen aus Leistungen	29.400,00	30.900,00	30.500,00	30.500,00	30.500,00
3115	Einzahlungen aus Besitz und wirtschaftlicher Tätigkeit	28.700,00	28.700,00	28.700,00	28.700,00	28.700,00
3116	Einzahlungen aus Veräußerung von geringwertigen Wirtschaftsgütern (GWG) und sonstige Einzahlungen	99.900,00	91.000,00	92.100,00	93.100,00	94.100,00
<b>312</b>	<b>Einzahlungen aus Transfers (ohne Kapitaltransfers)</b>	<b>319.500,00</b>	<b>187.500,00</b>	<b>189.100,00</b>	<b>190.800,00</b>	<b>187.700,00</b>
3121	Transferzahlungen von Trägern des öffentlichen Rechts	269.100,00	135.700,00	135.800,00	135.900,00	131.200,00
3122	Transferzahlungen von Beteiligungen					
3123	Transferzahlungen von Unternehmen (inkl. Finanzunternehmen)	48.400,00	49.800,00	51.300,00	52.900,00	54.500,00
3124	Transferzahlungen von Haushalte und Organisationen ohne Erwerbscharakter	2.000,00	2.000,00	2.000,00	2.000,00	2.000,00
3125	Transferzahlungen vom Ausland					
3126	Investitions- und Tilgungszuschüsse zwischen Unternehmungen und Betrieben der Gebietskörperschaft und der Gebietskörperschaft					
<b>313</b>	<b>Einzahlungen aus Finanzerträgen</b>	<b>200,00</b>	<b>200,00</b>	<b>200,00</b>	<b>200,00</b>	<b>200,00</b>
3131	Einzahlungen aus Zinserträgen	200,00	200,00	200,00	200,00	200,00
3133	Einzahlungen aus Gewinnentnahmen von marktbestimmten Betrieben					
3134	Sonstige Einzahlungen aus Finanzerträgen					
3135	Einzahlungen aus Dividenden/Gewinnausschüttungen					
<b>31</b>	<b>Summe Einzahlungen operative Gebarung</b>	<b>1.717.800,00</b>	<b>1.623.700,00</b>	<b>1.646.000,00</b>	<b>1.686.300,00</b>	<b>1.707.000,00</b>
<b>321</b>	<b>Auszahlungen aus Personalaufwand</b>	<b>326.800,00</b>	<b>333.200,00</b>	<b>341.200,00</b>	<b>349.500,00</b>	<b>357.900,00</b>
3211	Auszahlungen für Personalaufwand Bezüge, Nebengebühren, und Mehrleistungsvergütungen)	252.700,00	259.600,00	266.700,00	274.500,00	281.900,00
3212	Auszahlungen für gesetzliche und freiwillige Sozialaufwendungen	74.100,00	73.600,00	74.500,00	75.000,00	76.000,00
3213	Auszahlungen aus sonstigem Personalaufwand					
<b>322</b>	<b>Auszahlungen aus Sachaufwand (ohne Transferaufwand)</b>	<b>556.200,00</b>	<b>456.500,00</b>	<b>461.000,00</b>	<b>465.700,00</b>	<b>469.200,00</b>
3221	Auszahlungen für Gebrauchs- und Verbrauchsgüter, Handelswaren	64.300,00	53.000,00	53.000,00	53.100,00	53.100,00
3222	Auszahlungen für Verwaltungs- und Betriebsaufwand	62.300,00	62.300,00	63.200,00	63.500,00	64.100,00
3223	Auszahlungen für Leasing- und Mietaufwand	400,00	400,00	400,00	400,00	400,00
3224	Auszahlungen für Instandhaltung	85.400,00	55.700,00	55.300,00	55.800,00	55.300,00
3225	Sonstige Auszahlungen aus Sachaufwand	343.800,00	285.100,00	289.100,00	292.900,00	296.300,00
<b>323</b>	<b>Auszahlungen aus Transfers (ohne Kapitaltransfers)</b>	<b>621.300,00</b>	<b>660.100,00</b>	<b>679.000,00</b>	<b>697.100,00</b>	<b>726.100,00</b>
3231	Transferzahlungen an Träger des öffentlichen Rechts	606.200,00	641.500,00	660.300,00	678.300,00	712.000,00
3232	Transferzahlungen an Beteiligungen					

MVAG	Mittelverwendungs- und aufbringungsgruppen (1. und 2. Ebene)	VA 2022	Plan 2023	Plan 2024	Plan 2025	Plan 2026
3233	Transferzahlungen an Unternehmen (inkl. Finanzunternehmen)		4.500,00	4.600,00	4.700,00	
3234	Transferzahlungen an Haushalte und Organisationen ohne Erwerbscharakter	15.100,00	14.100,00	14.100,00	14.100,00	14.100,00
3235	Transferzahlungen an das Ausland					
3236	Investitions- und Tilgungszuschüsse zwischen Unternehmungen und Betrieben der Gebietskörperschaft und der Gebietskörperschaft					
<b>324</b>	<b>Auszahlungen aus Finanzaufwand</b>	<b>12.300,00</b>	<b>12.400,00</b>	<b>12.400,00</b>	<b>12.400,00</b>	<b>12.300,00</b>
3241	Auszahlungen für Zinsaufwand, für Finanzierungsleasing, für Forderungskauf, für Finanzschulden und derivative Finanzinstrumente mit Grundgeschäft	10.100,00	10.200,00	10.200,00	10.200,00	10.000,00
3242	Auszahlungen für Zinsen aus derivativen Finanzinstrumenten ohne Grundgeschäft					
3243	Auszahlung aus Gewinnentnahmen von marktbestimmten Betrieben					
3244	Sonstige Auszahlungen aus Finanzaufwendungen	2.200,00	2.200,00	2.200,00	2.200,00	2.300,00
<b>32</b>	<b>Summe Auszahlungen operative Gebarung</b>	<b>1.516.600,00</b>	<b>1.462.200,00</b>	<b>1.493.600,00</b>	<b>1.524.700,00</b>	<b>1.565.500,00</b>
<b>SA1</b>	<b>Saldo (1) Geldfluss aus der Operativen Gebarung (31 – 32)</b>	<b>201.200,00</b>	<b>161.500,00</b>	<b>152.400,00</b>	<b>161.600,00</b>	<b>141.500,00</b>
<b>331</b>	<b>Einzahlungen aus der Investitionstätigkeit</b>	<b>0,00</b>	<b>0,00</b>	<b>0,00</b>	<b>0,00</b>	<b>0,00</b>
3311	Einzahlungen aus der Veräußerung von immateriellem Vermögen					
3312	Einzahlungen aus der Veräußerung von Grundstücken und Grundstückeinrichtungen					
3313	Einzahlungen aus der Veräußerung von Gebäuden und Bauten					
3314	Einzahlungen aus der Veräußerung von technischen Anlagen, Fahrzeuge und Maschinen					
3315	Einzahlungen aus der Veräußerung von Amts-, Betriebs- und Geschäftsausstattung					
3316	Einzahlungen aus der Veräußerung von Kulturgütern					
3317	Einzahlungen aus der Veräußerung von Beteiligungen					
<b>332</b>	<b>Einzahlungen aus der Rückzahlung von Darlehen sowie gewährten Vorschüssen</b>	<b>0,00</b>	<b>0,00</b>	<b>0,00</b>	<b>0,00</b>	<b>0,00</b>
3321	Einzahlungen aus Darlehen an Träger des öffentlichen Rechts					
3322	Einzahlungen aus Darlehen an Beteiligungen					
3323	Einzahlungen aus Darlehen an Unternehmen und Haushalte					
3325	Einzahlungen aus Vorschüssen und Anzahlungen					
<b>333</b>	<b>Einzahlungen aus Kapitaltransfers</b>	<b>116.500,00</b>	<b>55.100,00</b>	<b>54.800,00</b>	<b>34.800,00</b>	<b>34.700,00</b>
3331	Kapitaltransferzahlungen von Trägern des öffentlichen Rechts	84.300,00	48.400,00	48.100,00	28.100,00	28.000,00
3332	Kapitaltransferzahlungen von Beteiligungen					
3333	Kapitaltransferzahlungen von Unternehmen					
3334	Kapitaltransferzahlungen von Haushalten und Organisationen ohne Erwerbscharakter	32.200,00	6.700,00	6.700,00	6.700,00	6.700,00
3335	Kapitaltransferzahlungen vom Ausland					
<b>33</b>	<b>Summe Einzahlungen investive Gebarung</b>	<b>116.500,00</b>	<b>55.100,00</b>	<b>54.800,00</b>	<b>34.800,00</b>	<b>34.700,00</b>
<b>341</b>	<b>Auszahlungen aus der Investitionstätigkeit</b>	<b>231.200,00</b>	<b>30.800,00</b>	<b>30.800,00</b>	<b>30.800,00</b>	<b>30.800,00</b>

MVAG	Mittelverwendungs- und aufbringungsgruppen (1. und 2. Ebene)	VA 2022	Plan 2023	Plan 2024	Plan 2025	Plan 2026
3411	Auszahlungen für den Erwerb von immateriellem Vermögen	25.000,00	3.000,00	3.000,00	3.000,00	3.000,00
3412	Auszahlungen für den Erwerb von Grundstücken und Grundstückseinrichtungen	137.000,00	20.500,00	20.500,00	20.500,00	20.500,00
3413	Auszahlungen für den Erwerb von Gebäuden und Bauten					
3414	Auszahlungen für den Erwerb von technischen Anlagen, Fahrzeuge und Maschinen	50.100,00	3.400,00	3.400,00	3.400,00	3.400,00
3415	Auszahlungen für den Erwerb von Amts-, Betriebs- und Geschäftsausstattung	4.100,00	3.900,00	3.900,00	3.900,00	3.900,00
3416	Auszahlungen für den Erwerb von Kulturgütern					
3417	Auszahlungen für den Erwerb von Beteiligungen	15.000,00				
<b>342</b>	<b>Auszahlungen von gewährten Darlehen sowie gewährten Vorschüssen</b>	<b>0,00</b>	<b>0,00</b>	<b>0,00</b>	<b>0,00</b>	<b>0,00</b>
3421	Auszahlung von Darlehen an Träger des öffentlichen Rechts					
3422	Auszahlung von Darlehen an Beteiligungen					
3423	Auszahlung von Darlehen an Unternehmen und Haushalte					
3425	Auszahlungen von Vorschüssen und Anzahlungen					
<b>343</b>	<b>Auszahlungen aus Kapitaltransfers</b>	<b>0,00</b>	<b>0,00</b>	<b>0,00</b>	<b>0,00</b>	<b>0,00</b>
3431	Kapitaltransferzahlungen an Träger des öffentlichen Rechts					
3432	Kapitaltransferzahlungen an Beteiligungen					
3433	Kapitaltransferzahlungen an Unternehmen (Finanzunternehmen)					
3434	Kapitaltransferzahlungen an Haushalte und Organisationen ohne Erwerbscharakter					
3435	Kapitaltransferzahlungen an das Ausland					
<b>34</b>	<b>Summe Auszahlungen investive Gebarung</b>	<b>231.200,00</b>	<b>30.800,00</b>	<b>30.800,00</b>	<b>30.800,00</b>	<b>30.800,00</b>
<b>SA2</b>	<b>Saldo (2) Geldfluss aus der Investiven Gebarung (33 – 34)</b>	<b>-114.700,00</b>	<b>24.300,00</b>	<b>24.000,00</b>	<b>4.000,00</b>	<b>3.900,00</b>
<b>SA3</b>	<b>Saldo (3) Nettofinanzierungssaldo (Saldo 1 + Saldo 2)</b>	<b>86.500,00</b>	<b>185.800,00</b>	<b>176.400,00</b>	<b>165.600,00</b>	<b>145.400,00</b>
<b>351</b>	<b>Einzahlungen aus der Aufnahme von Finanzschulden</b>	<b>0,00</b>	<b>0,00</b>	<b>0,00</b>	<b>0,00</b>	<b>0,00</b>
3511	Einzahlungen aus empfangenen Darlehen von öffentlichen Körperschaften und Rechtsträgern					
3512	Einzahlungen aus empfangenen Darlehen von Beteiligungen					
3513	Einzahlungen aus empfangenen Darlehen von Unternehmen und privaten Haushalten					
3514	Einzahlungen aus Finanzschulden (Finanzunternehmen)					
<b>353</b>	<b>Einzahlungen infolge eines Kapitaltausch bei derivativen Finanzinstrumenten mit Grundgeschäft</b>	<b>0,00</b>	<b>0,00</b>	<b>0,00</b>	<b>0,00</b>	<b>0,00</b>
3530	Einzahlungen infolge eines Kapitaltausch bei derivativen Finanzinstrumenten mit Grundgeschäft					
<b>355</b>	<b>Einzahlungen aus dem Abgang von Finanzinstrumenten</b>	<b>0,00</b>	<b>0,00</b>	<b>0,00</b>	<b>0,00</b>	<b>0,00</b>
3550	Einzahlungen aus dem Abgang von Finanzinstrumenten					
<b>35</b>	<b>Summe Einzahlungen aus der Finanzierungstätigkeit</b>	<b>0,00</b>	<b>0,00</b>	<b>0,00</b>	<b>0,00</b>	<b>0,00</b>

MVAG	Mittelverwendungs- und aufbringungsgruppen (1. und 2. Ebene)	VA 2022	Plan 2023	Plan 2024	Plan 2025	Plan 2026
<b>361</b>	<b>Auszahlungen aus der Tilgung von Finanzschulden</b>	<b>138.800,00</b>	<b>139.700,00</b>	<b>141.000,00</b>	<b>141.600,00</b>	<b>140.500,00</b>
3611	Auszahlungen aus empfangenen Darlehen von öffentlichen Körperschaften und Rechtsträgern	7.800,00	7.800,00	7.800,00	7.800,00	7.800,00
3612	Auszahlungen aus empfangenen Darlehen von Beteiligungen					
3613	Auszahlungen aus empfangenen Darlehen von Unternehmen und privaten Haushalten					
3614	Auszahlungen aus Finanzschulden	131.000,00	131.900,00	133.200,00	133.800,00	132.700,00
3615	Auszahlung aus der Rückzahlung von Leasingverbindlichkeiten					
<b>363</b>	<b>Auszahlungen infolge eines Kapitaltausch bei derivativen Finanzinstrumenten mit Grundgeschäft</b>	<b>0,00</b>	<b>0,00</b>	<b>0,00</b>	<b>0,00</b>	<b>0,00</b>
3630	Auszahlungen infolge eines Kapitaltausch bei derivativen Finanzinstrumenten mit Grundgeschäft					
<b>365</b>	<b>Auszahlungen für den Erwerb von Finanzinstrumenten</b>	<b>0,00</b>	<b>0,00</b>	<b>0,00</b>	<b>0,00</b>	<b>0,00</b>
3650	Auszahlungen für den Erwerb von Finanzinstrumenten					
<b>36</b>	<b>Summe Auszahlungen aus der Finanzierungstätigkeit</b>	<b>138.800,00</b>	<b>139.700,00</b>	<b>141.000,00</b>	<b>141.600,00</b>	<b>140.500,00</b>
<b>SA4</b>	<b>Saldo (4) Geldfluss aus der Finanzierungstätigkeit (35 – 36)</b>	<b>-138.800,00</b>	<b>-139.700,00</b>	<b>-141.000,00</b>	<b>-141.600,00</b>	<b>-140.500,00</b>
<b>SA5</b>	<b>Saldo (5) Geldfluss aus der voranschlagswirksamen Gebarung (Saldo 3 + Saldo 4)</b>	<b>-52.300,00</b>	<b>46.100,00</b>	<b>35.400,00</b>	<b>24.000,00</b>	<b>4.900,00</b>



Haushaltspotential Excel  
Verwendung frei verfügbarer Mittel



## Voranschlag 2022

Gemeinde Meiseldorf

## Haushaltspotential (aufbauend auf der Ergebnisrechnung)

MVAG	Mittelverwendungs- und -aufbringungsgruppen	Mittelaufbringung	Mittelverwendung	Saldo
211	Erträge aus der operativen Verwaltungstätigkeit	1.422.600,00		
212	Erträge aus Transfers	388.900,00		
213	Finanzerträge	200,00		
Summe Erträge (SU 21)		<b>1.811.700,00</b>		
2117	Nicht finanzierungswirksame operative Erträge (Auflösung von Rückstellungen und Aktivierte Eigenleistungen)	-24.500,00		
2127	Nicht finanzierungswirksamer Transferertrag (Auflösung von Investitionszuschüssen)	-69.400,00		
2136	Sonstige nicht finanzierungswirksame Finanzerträge (Auflösung von RS Bewertung von Beteiligungen und aktiven Finanzinstrumenten)			
Nicht finanzwirksame Erträge		<b>-93.900,00</b>		
Finanzwirksame Erträge		<b>1.717.800,00</b>		
221	Personalaufwand		325.500,00	
222	Sachaufwand (ohne Transferaufwand)		1.073.800,00	
223	Transferaufwand (laufende Transfers und Kapitaltransfers)		629.600,00	
224	Finanzaufwand		12.300,00	
Summe Aufwendungen (SU 22)			<b>2.041.200,00</b>	
2214	Nicht finanzierungswirksamer Personalaufwand (Dotierung RS für Abfertigungen, Jubiläum u. nicht konsumierte Urlaube)		-3.700,00	
2226	Nicht finanzierungswirksamer Sachaufwand (inkl. Abschreibungen, Dotierung von RS Prozess, ausstehende Rechnungen)		-519.700,00	
2237	Nicht finanzierungswirksamer Transferaufwand (Dotierungen von RS f. Pensionen)			
2245	Nicht finanzierungswirksamer Finanzaufwand (Wertberichtigungen zu Finanzinstrumenten, Aufwendungen aus der Bewertung von Beteiligungen)			
Nicht finanzwirksame Aufwendungen			<b>-523.400,00</b>	
Finanzwirksame Aufwendungen			<b>1.517.800,00</b>	
Finanzwirksames Ergebnis		<b>1.717.800,00</b>	<b>1.517.800,00</b>	<b>200.000,00</b>

**Voranschlag 2022**

Gemeinde Meiseldorf

**Haushaltspotential (aufbauend auf der Ergebnisrechnung)**

<b>MVAG</b>	<b>Mittelverwendungs- und -aufbringungsgruppen</b>	<b>Mittelaufbringung</b>	<b>Mittelverwendung</b>	<b>Saldo</b>
332	Einzahlungen aus der Rückzahlung von Darlehen sowie gewährten Vorschüssen (ohne 3325 mit Projektcode - Anzahlungen)			
1141	Vorräte ( - Veränderung)			
1142	Gegebene Anzahlungen auf Vorräte ( - Veränderung)			
1540	Passive Rechnungsabgrenzung Einzahlungen der Kontengruppe 000-089, die keinem Projekt mit Projektcode 1 zugeordnet sind Einzahlungen der Kontengruppe 30, die keinem Projekt mit Projektcode 1 zugeordnet sind - Erträge der Kontogruppe 80 mit Projektcode 1	71.200,00		
2301	Entnahmen von Rücklagen endfälliger Darlehen (Kontengruppe 893)			
Jährliche wiederkehrende Einzahlungen		<b>71.200,00</b>		
36	Auszahlungen aus der Finanzierungstätigkeit (ohne Projektcode 1)		138.800,00	
2401	Zuweisung an Rücklagen endfälliger Darlehen (Kontengruppe 793)			
342	Auszahlungen von gewährten Darlehen sowie gewährten Vorschüssen (ohne 3425 mit Projektcode - Anzahlungen)			
1141	Vorräte ( + Veränderung)			
1142	Gegebene Anzahlungen auf Vorräte ( + Veränderung)			
1170	Aktive Rechnungsabgrenzung Auszahlungen (Investitionen) der Kontengruppe 000-083, die keinem Projekt mit Projektcode 1 zugeordnet sind		58.500,00	
Jährliche wiederkehrende Auszahlungen			<b>197.300,00</b>	
	Kontengruppe 871, KT der Ergebnisrechnung, mit Projektcode (BZ)	-116.900,00		
Summe Kapitaltransfers der Ergebnisrechnung		<b>-116.900,00</b>		
Jährliches Haushaltspotential		<b>1.672.100,00</b>	<b>1.715.100,00</b>	<b>-43.000,00</b>
	Jährliches Haushaltspotential	-43.000,00		
	kumuliertes Haushaltspotential zum 31.12.2021 (Vorjahr)			
Verfügbares Haushaltspotential		<b>-43.000,00</b>		

**Voranschlag 2022**

Gemeinde Meiseldorf

**Haushaltspotential (aufbauend auf der Ergebnisrechnung)**

MVAG	Mittelverwendungs- und -aufbringungsgruppen	Mittelaufbringung	Mittelverwendung	Saldo
informativ	im verfügbaren Haushaltspotential enthaltene Bedarfszuweisungen zur Liquiditätssteigerung aus Kontogruppe 871, KT der Ergebnisrechnung ohne Projektcode			
informativ	tatsächlicher Liquiditätsbedarf ohne Rücklagenauflösung (Abgang)	-43.000,00		
2401	Zuweisung an Haushaltsrücklagen (Kontengruppe 794)			
2401	Zuweisung an Haushaltsrücklagen (Kontengruppe 795)			
Jährliche Aufwände für Rücklagen			<b>0,00</b>	
2301	Entnahmen von Haushaltsrücklagen (Kontengruppe 894)	52.300,00		
2301	Entnahmen von Haushaltsrücklagen (Kontengruppe 895)			
Jährliche RL-Erträge f. Investitionen (finanzw.)		<b>52.300,00</b>		
Endbestand kumuliertes Haushaltspotential		<b>9.300,00</b>	<b>0,00</b>	<b>9.300,00</b>
- Zuweisungen und Umbuchungen an investive Vorhaben				9.300,00
+ Rückführungen und Umbuchungen von investiven Vorhaben				
Endstand kumuliertes Haushaltspotential nach Berücksichtigung von Zuweisungen und Rückführungen investive Vorhaben				<b>0,00</b>



Nachweis der Investitionstätigkeit





Vorhaben	Vorhabensbezeichnung	RA Vorjahre	VA 2021	VA 2022	Plan 2023	Plan 2024	Plan 2025	Plan 2026	Plan Gesamt (gerundet)
Konto	Bezeichnung								
<b>2000000</b>	<b>Sonstige Investitionen (2020 bis 2099)</b>								
	<b>Auszahlungen - Investitionen - Mittelverwendung</b>	<b>75.885,76</b>	<b>185.300,00</b>	<b>59.700,00</b>	<b>17.300,00</b>	<b>17.300,00</b>	<b>17.300,00</b>	<b>17.300,00</b>	<b>390.100,00</b>
	<b>Anschaffungs- oder Herstellungskosten</b>	<b>75.885,76</b>	<b>185.300,00</b>	<b>59.700,00</b>	<b>17.300,00</b>	<b>17.300,00</b>	<b>17.300,00</b>	<b>17.300,00</b>	<b>390.100,00</b>
1/010000-020000	Ankauf von Maschinen	1.106,38	1.000,00	1.000,00	1.000,00	1.000,00	1.000,00	1.000,00	7.100,00
1/010000-042000	Amtsausstattung	2.375,69	800,00	1.000,00	800,00	800,00	800,00	800,00	7.400,00
1/010000-070000	Software		1.000,00						1.000,00
1/029000-042000	Amtsausstattung		500,00	500,00	500,00	500,00	500,00	500,00	3.000,00
1/031000-070000	Entgelte für Flächenwidmung	18.636,00	18.000,00	25.000,00	3.000,00	3.000,00	3.000,00	3.000,00	73.600,00
1/240000-020000	Ankauf von Maschinen		800,00	800,00	800,00	800,00	800,00	800,00	4.800,00
1/240000-040000	Kindergarten BUS	15.054,50							15.100,00
1/240000-042000	Anschaffungen		4.000,00	1.000,00	1.000,00	1.000,00	1.000,00	1.000,00	9.000,00
1/363000-020000	Ankauf von Maschinen		800,00	800,00	800,00	800,00	800,00	800,00	4.800,00
1/380000-042000	Betriebsausstattung Kulturstadl	11.635,20	800,00	800,00	800,00	800,00	800,00	800,00	16.400,00
1/381000-010000	Erweiterung Dorfhaus Maigen		8.500,00						8.500,00
1/381100-010000	Hauskauf Kattau		130.000,00						130.000,00
1/815000-050000	Ankauf von Spielgeräten		1.000,00	5.000,00	1.000,00	1.000,00	1.000,00	1.000,00	10.000,00
1/816000-050000	Erweiterung Straßenbeleuchtung	2.717,99	4.500,00	5.000,00	5.000,00	5.000,00	5.000,00	5.000,00	32.200,00
1/817000-042000	Betriebsausstattung		800,00	800,00	800,00	800,00	800,00	800,00	4.800,00
1/820000-020000	Ankauf v. Maschinen (Werkst.)		800,00	1.000,00	800,00	800,00	800,00	800,00	5.000,00
1/820000-040000	Fahrzeuge	24.360,00							24.400,00
1/840000-001000	Unbebaute Grundstücke			1.000,00					1.000,00
1/850000-004000	Baukosten WVA-Erweiterung		2.000,00	1.000,00	1.000,00	1.000,00	1.000,00	1.000,00	7.000,00
1/914000-080000	Beteiligung Nahversorger		10.000,00	15.000,00					25.000,00
	<b>Einzahlungen - Finanzierung - Mittelaufbringung</b>	<b>43.908,76</b>	<b>214.800,00</b>	<b>0,00</b>	<b>0,00</b>	<b>0,00</b>	<b>0,00</b>	<b>0,00</b>	<b>258.700,00</b>
	<b>Mittel aus Geldfluss aus der operativen Gebarung</b>	<b>43.908,76</b>	<b>214.800,00</b>	<b>0,00</b>	<b>0,00</b>	<b>0,00</b>	<b>0,00</b>	<b>0,00</b>	<b>258.700,00</b>
2/840000+001000	Unbebaute Grundstücke	43.908,76	84.800,00						128.700,00
2/842000+006000	Sonstige Grundstückseinrichtungen - Waldverkauf		130.000,00						130.000,00
	<b>Bedarfszuweisungen/KTZ</b>	<b>0,00</b>	<b>0,00</b>	<b>0,00</b>	<b>0,00</b>	<b>0,00</b>	<b>0,00</b>	<b>0,00</b>	<b>0,00</b>
	<b>Haushaltsrücklagen/Zahlungsmittelreserven</b>	<b>0,00</b>	<b>0,00</b>	<b>0,00</b>	<b>0,00</b>	<b>0,00</b>	<b>0,00</b>	<b>0,00</b>	<b>0,00</b>
	<b>Sonstige Kapitaltransfers und Subventionen</b>	<b>0,00</b>	<b>0,00</b>	<b>0,00</b>	<b>0,00</b>	<b>0,00</b>	<b>0,00</b>	<b>0,00</b>	<b>0,00</b>
	<b>Darlehen</b>	<b>0,00</b>	<b>0,00</b>	<b>0,00</b>	<b>0,00</b>	<b>0,00</b>	<b>0,00</b>	<b>0,00</b>	<b>0,00</b>
	<b>Finanzierungsleasing</b>	<b>0,00</b>	<b>0,00</b>	<b>0,00</b>	<b>0,00</b>	<b>0,00</b>	<b>0,00</b>	<b>0,00</b>	<b>0,00</b>
	<b>Veräußerung langfristiges Vermögen und sonstiges</b>	<b>0,00</b>	<b>0,00</b>	<b>0,00</b>	<b>0,00</b>	<b>0,00</b>	<b>0,00</b>	<b>0,00</b>	<b>0,00</b>
<b>Finanzierungsergebnis 2000000</b>		<b>-31.977,00</b>	<b>29.500,00</b>	<b>-59.700,00</b>	<b>-17.300,00</b>	<b>-17.300,00</b>	<b>-17.300,00</b>	<b>-17.300,00</b>	<b>-131.400,00</b>
	<i>inklusive Vorjahre (gerundet)</i>		<b>-2.500,00</b>	<b>-62.200,00</b>	<b>-79.500,00</b>	<b>-96.800,00</b>	<b>-114.100,00</b>	<b>-131.400,00</b>	

Vorhaben	Vorhabensbezeichnung	RA Vorjahre	VA 2021	VA 2022	Plan 2023	Plan 2024	Plan 2025	Plan 2026	Plan Gesamt (gerundet)
Konto	Bezeichnung								
<b>1163100</b>	<b>Ankauf MTF Stockern (2022 bis 2025)</b>								
	<b>Auszahlungen - Investitionen - Mittelverwendung</b>	<b>0,00</b>	<b>0,00</b>	<b>46.500,00</b>	<b>0,00</b>	<b>0,00</b>	<b>0,00</b>	<b>0,00</b>	<b>46.500,00</b>
	<b>Anschaffungs- oder Herstellungskosten</b>	<b>0,00</b>	<b>0,00</b>	<b>46.500,00</b>	<b>0,00</b>	<b>0,00</b>	<b>0,00</b>	<b>0,00</b>	<b>46.500,00</b>
5/163100-040000	Fahrzeuge			46.500,00					46.500,00
	<b>Einzahlungen - Finanzierung - Mittelaufbringung</b>	<b>0,00</b>	<b>0,00</b>	<b>46.500,00</b>	<b>0,00</b>	<b>0,00</b>	<b>0,00</b>	<b>0,00</b>	<b>46.500,00</b>
	<b>Mittel aus Geldfluss aus der operativen Gebarung</b>	<b>0,00</b>	<b>0,00</b>	<b>9.300,00</b>	<b>0,00</b>	<b>0,00</b>	<b>0,00</b>	<b>0,00</b>	<b>9.300,00</b>
6/163100+829910	Zuweisung von operativen Gebarung			9.300,00					9.300,00
	<b>Bedarfszuweisungen/KTZ</b>	<b>0,00</b>	<b>0,00</b>	<b>14.000,00</b>	<b>0,00</b>	<b>0,00</b>	<b>0,00</b>	<b>0,00</b>	<b>14.000,00</b>
6/163100+301000	Beitrag Landesfeuerwehrverband			7.000,00					7.000,00
6/163100+301100	MwSt Rückerstattung 50%			3.500,00					3.500,00
6/163100+871000	MwSt Rückerstattung 50%			3.500,00					3.500,00
	<b>Haushaltsrücklagen/Zahlungsmittelreserven</b>	<b>0,00</b>	<b>0,00</b>	<b>0,00</b>	<b>0,00</b>	<b>0,00</b>	<b>0,00</b>	<b>0,00</b>	<b>0,00</b>
	<b>Sonstige Kapitaltransfers und Subventionen</b>	<b>0,00</b>	<b>0,00</b>	<b>23.200,00</b>	<b>0,00</b>	<b>0,00</b>	<b>0,00</b>	<b>0,00</b>	<b>23.200,00</b>
6/163100+300000	NoVA Rückerstattung			4.600,00					4.600,00
6/163100+303000	Beitrag FF-Stockern			18.600,00					18.600,00
	<b>Darlehen</b>	<b>0,00</b>	<b>0,00</b>	<b>0,00</b>	<b>0,00</b>	<b>0,00</b>	<b>0,00</b>	<b>0,00</b>	<b>0,00</b>
	<b>Finanzierungsleasing</b>	<b>0,00</b>	<b>0,00</b>	<b>0,00</b>	<b>0,00</b>	<b>0,00</b>	<b>0,00</b>	<b>0,00</b>	<b>0,00</b>
	<b>Veräußerung langfristiges Vermögen und sonstiges</b>	<b>0,00</b>	<b>0,00</b>	<b>0,00</b>	<b>0,00</b>	<b>0,00</b>	<b>0,00</b>	<b>0,00</b>	<b>0,00</b>
<b>Finanzierungsergebnis 1163100</b>		<b>0,00</b>	<b>0,00</b>	<b>0,00</b>	<b>0,00</b>	<b>0,00</b>	<b>0,00</b>	<b>0,00</b>	<b>0,00</b>
	<i>inklusive Vorjahre (gerundet)</i>		<b>0,00</b>	<b>0,00</b>	<b>0,00</b>	<b>0,00</b>	<b>0,00</b>	<b>0,00</b>	

Vorhaben	Vorhabensbezeichnung	RA Vorjahre	VA 2021	VA 2022	Plan 2023	Plan 2024	Plan 2025	Plan 2026	Plan Gesamt (gerundet)
Konto	Bezeichnung								
<b>1240000</b>	<b>Gas-Hybrid-Wärmepumpe (2021 bis 2023)</b>								
	<b>Auszahlungen - Investitionen - Mittelverwendung</b>	<b>0,00</b>	<b>30.500,00</b>	<b>0,00</b>	<b>0,00</b>	<b>0,00</b>	<b>0,00</b>	<b>0,00</b>	<b>30.500,00</b>
	<b>Anschaffungs- oder Herstellungskosten</b>	<b>0,00</b>	<b>30.500,00</b>	<b>0,00</b>	<b>0,00</b>	<b>0,00</b>	<b>0,00</b>	<b>0,00</b>	<b>30.500,00</b>
5/240000-010000	Gas-Hybrid Wärmepumpe		30.500,00						30.500,00
	<b>Einzahlungen - Finanzierung - Mittelaufbringung</b>	<b>0,00</b>	<b>30.500,00</b>	<b>0,00</b>	<b>0,00</b>	<b>0,00</b>	<b>0,00</b>	<b>0,00</b>	<b>30.500,00</b>
	<b>Mittel aus Geldfluss aus der operativen Gebarung</b>	<b>0,00</b>	<b>17.700,00</b>	<b>0,00</b>	<b>0,00</b>	<b>0,00</b>	<b>0,00</b>	<b>0,00</b>	<b>17.700,00</b>
6/240000+829910	Zuweisung zw. operativen Gebarung und Projekten		17.700,00						17.700,00
	<b>Bedarfszuweisungen/KTZ</b>	<b>0,00</b>	<b>12.800,00</b>	<b>0,00</b>	<b>0,00</b>	<b>0,00</b>	<b>0,00</b>	<b>0,00</b>	<b>12.800,00</b>
6/240000+301000	Investitionszuschuss RU3 für Gas-Hybrid-Wärmepumpe		12.800,00						12.800,00
	<b>Haushaltsrücklagen/Zahlungsmittelreserven</b>	<b>0,00</b>	<b>0,00</b>	<b>0,00</b>	<b>0,00</b>	<b>0,00</b>	<b>0,00</b>	<b>0,00</b>	<b>0,00</b>
	<b>Sonstige Kapitaltransfers und Subventionen</b>	<b>0,00</b>	<b>0,00</b>	<b>0,00</b>	<b>0,00</b>	<b>0,00</b>	<b>0,00</b>	<b>0,00</b>	<b>0,00</b>
	<b>Darlehen</b>	<b>0,00</b>	<b>0,00</b>	<b>0,00</b>	<b>0,00</b>	<b>0,00</b>	<b>0,00</b>	<b>0,00</b>	<b>0,00</b>
	<b>Finanzierungsleasing</b>	<b>0,00</b>	<b>0,00</b>	<b>0,00</b>	<b>0,00</b>	<b>0,00</b>	<b>0,00</b>	<b>0,00</b>	<b>0,00</b>
	<b>Veräußerung langfristiges Vermögen und sonstiges</b>	<b>0,00</b>	<b>0,00</b>	<b>0,00</b>	<b>0,00</b>	<b>0,00</b>	<b>0,00</b>	<b>0,00</b>	<b>0,00</b>
<b>Finanzierungsergebnis 1240000</b>		<b>0,00</b>	<b>0,00</b>	<b>0,00</b>	<b>0,00</b>	<b>0,00</b>	<b>0,00</b>	<b>0,00</b>	<b>0,00</b>
	<i>inklusive Vorjahre (gerundet)</i>		<b>0,00</b>	<b>0,00</b>	<b>0,00</b>	<b>0,00</b>	<b>0,00</b>	<b>0,00</b>	

Vorhaben	Vorhabensbezeichnung	RA Vorjahre	VA 2021	VA 2022	Plan 2023	Plan 2024	Plan 2025	Plan 2026	Plan Gesamt (gerundet)
Konto	Bezeichnung								
<b>1612000</b>	<b>Gemeindestraßenbau (2007 bis 2099)</b>								
	<b>Auszahlungen - Investitionen - Mittelverwendung</b>	<b>27.725,35</b>	<b>100.500,00</b>	<b>110.000,00</b>	<b>0,00</b>	<b>0,00</b>	<b>0,00</b>	<b>0,00</b>	<b>238.200,00</b>
	<b>Anschaffungs- oder Herstellungskosten</b>	<b>27.725,35</b>	<b>100.500,00</b>	<b>110.000,00</b>	<b>0,00</b>	<b>0,00</b>	<b>0,00</b>	<b>0,00</b>	<b>238.200,00</b>
5/612000-002000	Baukosten Gemeindestraßen	27.725,35	100.000,00	110.000,00					237.700,00
5/612000-050000	Straßenbeleuchtung		500,00						500,00
	<b>Einzahlungen - Finanzierung - Mittelaufbringung</b>	<b>27.725,35</b>	<b>100.500,00</b>	<b>110.000,00</b>	<b>0,00</b>	<b>0,00</b>	<b>0,00</b>	<b>0,00</b>	<b>238.200,00</b>
	<b>Mittel aus Geldfluss aus der operativen Gebarung</b>	<b>10.078,13</b>	<b>0,00</b>	<b>0,00</b>	<b>0,00</b>	<b>0,00</b>	<b>0,00</b>	<b>0,00</b>	<b>10.100,00</b>
6/612000+829910	Zuweisungen zw. operativen Gebarung und Projekten	10.078,13							10.100,00
	<b>Bedarfszuweisungen/KTZ</b>	<b>0,00</b>	<b>100.500,00</b>	<b>110.000,00</b>	<b>0,00</b>	<b>0,00</b>	<b>0,00</b>	<b>0,00</b>	<b>210.500,00</b>
6/612000+871000	Beihilfen aus Bedarfszuweisungen		100.000,00	110.000,00					210.000,00
6/612000+871020	Energiebedarfszuweisung		500,00						500,00
	<b>Haushaltsrücklagen/Zahlungsmittelreserven</b>	<b>17.647,22</b>	<b>0,00</b>	<b>0,00</b>	<b>0,00</b>	<b>0,00</b>	<b>0,00</b>	<b>0,00</b>	<b>17.600,00</b>
2/612000+894001	Entnahmen von zweckgebundenen Haushaltsrücklagen	17.647,22							17.600,00
	<b>Sonstige Kapitaltransfers und Subventionen</b>	<b>0,00</b>	<b>0,00</b>	<b>0,00</b>	<b>0,00</b>	<b>0,00</b>	<b>0,00</b>	<b>0,00</b>	<b>0,00</b>
	<b>Darlehen</b>	<b>0,00</b>	<b>0,00</b>	<b>0,00</b>	<b>0,00</b>	<b>0,00</b>	<b>0,00</b>	<b>0,00</b>	<b>0,00</b>
	<b>Finanzierungsleasing</b>	<b>0,00</b>	<b>0,00</b>	<b>0,00</b>	<b>0,00</b>	<b>0,00</b>	<b>0,00</b>	<b>0,00</b>	<b>0,00</b>
	<b>Veräußerung langfristiges Vermögen und sonstiges</b>	<b>0,00</b>	<b>0,00</b>	<b>0,00</b>	<b>0,00</b>	<b>0,00</b>	<b>0,00</b>	<b>0,00</b>	<b>0,00</b>
<b>Finanzierungsergebnis 1612000</b>		<b>0,00</b>	<b>0,00</b>	<b>0,00</b>	<b>0,00</b>	<b>0,00</b>	<b>0,00</b>	<b>0,00</b>	<b>0,00</b>
	<i>inklusive Vorjahre (gerundet)</i>		<b>0,00</b>	<b>0,00</b>	<b>0,00</b>	<b>0,00</b>	<b>0,00</b>	<b>0,00</b>	

Vorhaben	Vorhabensbezeichnung	RA Vorjahre	VA 2021	VA 2022	Plan 2023	Plan 2024	Plan 2025	Plan 2026	Plan Gesamt (gerundet)
Konto	Bezeichnung								
<b>1710000</b>	<b>Güterwegebau (2007 bis 2099)</b>								
	<b>Auszahlungen - Investitionen - Mittelverwendung</b>	<b>35.125,09</b>	<b>13.500,00</b>	<b>15.000,00</b>	<b>13.500,00</b>	<b>13.500,00</b>	<b>13.500,00</b>	<b>13.500,00</b>	<b>117.600,00</b>
	<b>Anschaffungs- oder Herstellungskosten</b>	<b>35.125,09</b>	<b>13.500,00</b>	<b>15.000,00</b>	<b>13.500,00</b>	<b>13.500,00</b>	<b>13.500,00</b>	<b>13.500,00</b>	<b>117.600,00</b>
	5/710000-002000 Güterwegebau	22.143,73	13.500,00	15.000,00	13.500,00	13.500,00	13.500,00	13.500,00	104.600,00
	5/710000-729960 Sonstige Aufwendungen - Übernahme 2020	12.981,36							13.000,00
	<b>Einzahlungen - Finanzierung - Mittelaufbringung</b>	<b>32.125,09</b>	<b>16.500,00</b>	<b>15.000,00</b>	<b>13.500,00</b>	<b>13.500,00</b>	<b>13.500,00</b>	<b>13.500,00</b>	<b>117.600,00</b>
	<b>Mittel aus Geldfluss aus der operativen Gebarung</b>	<b>5.547,53</b>	<b>0,00</b>	<b>0,00</b>	<b>0,00</b>	<b>0,00</b>	<b>0,00</b>	<b>0,00</b>	<b>5.500,00</b>
	6/710000+829910 Zuweisung zw. operativen Gebarung und Projekten	5.547,53							5.500,00
	<b>Bedarfszuweisungen/KTZ</b>	<b>6.750,00</b>	<b>6.800,00</b>	<b>6.800,00</b>	<b>6.800,00</b>	<b>6.800,00</b>	<b>6.800,00</b>	<b>6.800,00</b>	<b>47.600,00</b>
	6/710000+301000 Landesbeitrag - NÖ ABB Güterwegeabteilung	3.375,00	3.400,00	3.400,00	3.400,00	3.400,00	3.400,00	3.400,00	23.800,00
	6/710000+871000 Beihilfe aus Bedarfszuweisungen	3.375,00	3.400,00	3.400,00	3.400,00	3.400,00	3.400,00	3.400,00	23.800,00
	<b>Haushaltsrücklagen/Zahlungsmittelreserven</b>	<b>0,00</b>	<b>0,00</b>	<b>0,00</b>	<b>0,00</b>	<b>0,00</b>	<b>0,00</b>	<b>0,00</b>	<b>0,00</b>
	<b>Sonstige Kapitaltransfers und Subventionen</b>	<b>19.827,56</b>	<b>9.700,00</b>	<b>8.200,00</b>	<b>6.700,00</b>	<b>6.700,00</b>	<b>6.700,00</b>	<b>6.700,00</b>	<b>64.500,00</b>
	6/710000+307000 Einnahmen GW-Erhaltung von Jagdgenossenschaft	19.827,56	9.700,00	8.200,00	6.700,00	6.700,00	6.700,00	6.700,00	64.500,00
	<b>Darlehen</b>	<b>0,00</b>	<b>0,00</b>	<b>0,00</b>	<b>0,00</b>	<b>0,00</b>	<b>0,00</b>	<b>0,00</b>	<b>0,00</b>
	<b>Finanzierungsleasing</b>	<b>0,00</b>	<b>0,00</b>	<b>0,00</b>	<b>0,00</b>	<b>0,00</b>	<b>0,00</b>	<b>0,00</b>	<b>0,00</b>
	<b>Veräußerung langfristiges Vermögen und sonstiges</b>	<b>0,00</b>	<b>0,00</b>	<b>0,00</b>	<b>0,00</b>	<b>0,00</b>	<b>0,00</b>	<b>0,00</b>	<b>0,00</b>
<b>Finanzierungsergebnis 1710000</b>		<b>-3.000,00</b>	<b>3.000,00</b>	<b>0,00</b>	<b>0,00</b>	<b>0,00</b>	<b>0,00</b>	<b>0,00</b>	<b>0,00</b>
	<i>inklusive Vorjahre (gerundet)</i>		<b>0,00</b>	<b>0,00</b>	<b>0,00</b>	<b>0,00</b>	<b>0,00</b>	<b>0,00</b>	

Vorhaben	Vorhabensbezeichnung	RA Vorjahre	VA 2021	VA 2022	Plan 2023	Plan 2024	Plan 2025	Plan 2026	Plan Gesamt (gerundet)
Konto	Bezeichnung								
<b>1850300</b>	<b>Trinkwasseraufbereitungsanlage (2021 bis 2023)</b>								
Auszahlungen - Investitionen - Mittelverwendung		0,00	323.500,00	0,00	0,00	0,00	0,00	0,00	323.500,00
Anschaffungs- oder Herstellungskosten		0,00	323.500,00	0,00	0,00	0,00	0,00	0,00	323.500,00
5/850300-004000	Trinkwasseraufbereitungsanlage		223.500,00						223.500,00
5/850300-010000	Brunnenhaus		100.000,00						100.000,00
Einzahlungen - Finanzierung - Mittelaufbringung		0,00	323.500,00	0,00	0,00	0,00	0,00	0,00	323.500,00
Mittel aus Geldfluss aus der operativen Gebarung		0,00	0,00	0,00	0,00	0,00	0,00	0,00	0,00
Bedarfszuweisungen/KTZ		0,00	0,00	0,00	0,00	0,00	0,00	0,00	0,00
Haushaltsrücklagen/Zahlungsmittelreserven		0,00	0,00	0,00	0,00	0,00	0,00	0,00	0,00
Sonstige Kapitaltransfers und Subventionen		0,00	91.500,00	0,00	0,00	0,00	0,00	0,00	91.500,00
6/850300+300000	KIP Zweckzuschuss		91.500,00						91.500,00
Darlehen		0,00	232.000,00	0,00	0,00	0,00	0,00	0,00	232.000,00
469/6	Trinkwasserversorgungsanlage Brunnenhausbau		232.000,00						232.000,00
Finanzierungsleasing		0,00	0,00	0,00	0,00	0,00	0,00	0,00	0,00
Veräußerung langfristiges Vermögen und sonstiges		0,00	0,00	0,00	0,00	0,00	0,00	0,00	0,00
<b>Finanzierungsergebnis 1850300</b>		<b>0,00</b>	<b>0,00</b>	<b>0,00</b>	<b>0,00</b>	<b>0,00</b>	<b>0,00</b>	<b>0,00</b>	<b>0,00</b>
	<i>inklusive Vorjahre (gerundet)</i>		<b>0,00</b>	<b>0,00</b>	<b>0,00</b>	<b>0,00</b>	<b>0,00</b>	<b>0,00</b>	

Vorhaben	Vorhabensbezeichnung	RA Vorjahre	VA 2021	VA 2022	Plan 2023	Plan 2024	Plan 2025	Plan 2026	Plan Gesamt (gerundet)
Konto	Bezeichnung								
<b>1850100</b>	<b>Digitaler Wasserleitungskataster (2017 bis 2099)</b>								
	<b>Auszahlungen - Investitionen - Mittelverwendung</b>	<b>13.468,09</b>	<b>29.500,00</b>	<b>0,00</b>	<b>0,00</b>	<b>0,00</b>	<b>0,00</b>	<b>0,00</b>	<b>43.000,00</b>
	<b>Anschaffungs- oder Herstellungskosten</b>	<b>13.468,09</b>	<b>29.500,00</b>	<b>0,00</b>	<b>0,00</b>	<b>0,00</b>	<b>0,00</b>	<b>0,00</b>	<b>43.000,00</b>
5/850100-070000	Leitungskataster - BA04	13.468,09	29.500,00						43.000,00
	<b>Einzahlungen - Finanzierung - Mittelaufbringung</b>	<b>0,00</b>	<b>43.000,00</b>	<b>0,00</b>	<b>0,00</b>	<b>0,00</b>	<b>0,00</b>	<b>0,00</b>	<b>43.000,00</b>
	<b>Mittel aus Geldfluss aus der operativen Gebarung</b>	<b>0,00</b>	<b>0,00</b>	<b>0,00</b>	<b>0,00</b>	<b>0,00</b>	<b>0,00</b>	<b>0,00</b>	<b>0,00</b>
	<b>Bedarfszuweisungen/KTZ</b>	<b>0,00</b>	<b>8.500,00</b>	<b>0,00</b>	<b>0,00</b>	<b>0,00</b>	<b>0,00</b>	<b>0,00</b>	<b>8.500,00</b>
2/850100+301100	Förderung NÖWWF Digitaler Wasserleitungskataster - BA04		8.500,00						8.500,00
	<b>Haushaltsrücklagen/Zahlungsmittelreserven</b>	<b>0,00</b>	<b>10.000,00</b>	<b>0,00</b>	<b>0,00</b>	<b>0,00</b>	<b>0,00</b>	<b>0,00</b>	<b>10.000,00</b>
2/850200+894001	Entnahmen von zweckgebundenen Haushaltsrücklagen		10.000,00						10.000,00
	<b>Sonstige Kapitaltransfers und Subventionen</b>	<b>0,00</b>	<b>7.500,00</b>	<b>0,00</b>	<b>0,00</b>	<b>0,00</b>	<b>0,00</b>	<b>0,00</b>	<b>7.500,00</b>
2/850100+300000	Förderung KPC Digitaler Wasserleitungskataster - BA04		7.500,00						7.500,00
	<b>Darlehen</b>	<b>0,00</b>	<b>17.000,00</b>	<b>0,00</b>	<b>0,00</b>	<b>0,00</b>	<b>0,00</b>	<b>0,00</b>	<b>17.000,00</b>
469/1	Darlehen Digitaler Wasserleitungskataster - BA04		17.000,00						17.000,00
	<b>Finanzierungsleasing</b>	<b>0,00</b>	<b>0,00</b>	<b>0,00</b>	<b>0,00</b>	<b>0,00</b>	<b>0,00</b>	<b>0,00</b>	<b>0,00</b>
	<b>Veräußerung langfristiges Vermögen und sonstiges</b>	<b>0,00</b>	<b>0,00</b>	<b>0,00</b>	<b>0,00</b>	<b>0,00</b>	<b>0,00</b>	<b>0,00</b>	<b>0,00</b>
<b>Finanzierungsergebnis 1850100</b>		<b>-13.468,09</b>	<b>13.500,00</b>	<b>0,00</b>	<b>0,00</b>	<b>0,00</b>	<b>0,00</b>	<b>0,00</b>	<b>0,00</b>
	<i>inklusive Vorjahre (gerundet)</i>		<b>0,00</b>	<b>0,00</b>	<b>0,00</b>	<b>0,00</b>	<b>0,00</b>	<b>0,00</b>	

Vorhaben	Vorhabensbezeichnung	RA Vorjahre	VA 2021	VA 2022	Plan 2023	Plan 2024	Plan 2025	Plan 2026	Plan Gesamt (gerundet)
Konto	Bezeichnung								
<b>1851300</b>	<b>Digitaler Kanalkataster (2017 bis 2099)</b>								
	<b>Auszahlungen - Investitionen - Mittelverwendung</b>	<b>14.070,90</b>	<b>33.700,00</b>	<b>0,00</b>	<b>0,00</b>	<b>0,00</b>	<b>0,00</b>	<b>0,00</b>	<b>47.800,00</b>
	<b>Anschaffungs- oder Herstellungskosten</b>	<b>14.070,90</b>	<b>33.700,00</b>	<b>0,00</b>	<b>0,00</b>	<b>0,00</b>	<b>0,00</b>	<b>0,00</b>	<b>47.800,00</b>
5/851300-070000	Leitungskataster - BA06	14.070,90	33.700,00						47.800,00
	<b>Einzahlungen - Finanzierung - Mittelaufbringung</b>	<b>14.070,90</b>	<b>33.700,00</b>	<b>0,00</b>	<b>0,00</b>	<b>0,00</b>	<b>0,00</b>	<b>0,00</b>	<b>47.800,00</b>
	<b>Mittel aus Geldfluss aus der operativen Gebarung</b>	<b>0,00</b>	<b>10.900,00</b>	<b>0,00</b>	<b>0,00</b>	<b>0,00</b>	<b>0,00</b>	<b>0,00</b>	<b>10.900,00</b>
6/851300+829910	Zuführung von operativen Gebarung		10.900,00						10.900,00
	<b>Bedarfszuweisungen/KTZ</b>	<b>0,00</b>	<b>12.300,00</b>	<b>0,00</b>	<b>0,00</b>	<b>0,00</b>	<b>0,00</b>	<b>0,00</b>	<b>12.300,00</b>
2/851300+301100	Förderung NÖWWF Digitaler Kanalkataster - BA06		12.300,00						12.300,00
	<b>Haushaltsrücklagen/Zahlungsmittelreserven</b>	<b>14.070,90</b>	<b>10.500,00</b>	<b>0,00</b>	<b>0,00</b>	<b>0,00</b>	<b>0,00</b>	<b>0,00</b>	<b>24.600,00</b>
2/851300+894001	Entnahmen von zweckgebundenen Haushaltsrücklagen	14.070,90	10.500,00						24.600,00
	<b>Sonstige Kapitaltransfers und Subventionen</b>	<b>0,00</b>	<b>0,00</b>	<b>0,00</b>	<b>0,00</b>	<b>0,00</b>	<b>0,00</b>	<b>0,00</b>	<b>0,00</b>
	<b>Darlehen</b>	<b>0,00</b>	<b>0,00</b>	<b>0,00</b>	<b>0,00</b>	<b>0,00</b>	<b>0,00</b>	<b>0,00</b>	<b>0,00</b>
	<b>Finanzierungsleasing</b>	<b>0,00</b>	<b>0,00</b>	<b>0,00</b>	<b>0,00</b>	<b>0,00</b>	<b>0,00</b>	<b>0,00</b>	<b>0,00</b>
	<b>Veräußerung langfristiges Vermögen und sonstiges</b>	<b>0,00</b>	<b>0,00</b>	<b>0,00</b>	<b>0,00</b>	<b>0,00</b>	<b>0,00</b>	<b>0,00</b>	<b>0,00</b>
<b>Finanzierungsergebnis 1851300</b>		<b>0,00</b>	<b>0,00</b>	<b>0,00</b>	<b>0,00</b>	<b>0,00</b>	<b>0,00</b>	<b>0,00</b>	<b>0,00</b>
	<i>inklusive Vorjahre (gerundet)</i>		<b>0,00</b>	<b>0,00</b>	<b>0,00</b>	<b>0,00</b>	<b>0,00</b>	<b>0,00</b>	



Vorhaben	Vorhabensbezeichnung	RA Vorjahre	VA 2021	VA 2022	Plan 2023	Plan 2024	Plan 2025	Plan 2026	Plan Gesamt (gerundet)
Konto	Bezeichnung								
<b>1850500</b>	<b>Siedlungserweiterung KLM Phase II (2021 bis 2023)</b>								
	<b>Auszahlungen - Investitionen - Mittelverwendung</b>	<b>0,00</b>	<b>21.000,00</b>	<b>0,00</b>	<b>0,00</b>	<b>0,00</b>	<b>0,00</b>	<b>0,00</b>	<b>21.000,00</b>
	<b>Anschaffungs- oder Herstellungskosten</b>	<b>0,00</b>	<b>21.000,00</b>	<b>0,00</b>	<b>0,00</b>	<b>0,00</b>	<b>0,00</b>	<b>0,00</b>	<b>21.000,00</b>
5/850500-004000	WVA Siedlungserweiterung KLM Phase II BA05		21.000,00						21.000,00
	<b>Einzahlungen - Finanzierung - Mittelaufbringung</b>	<b>0,00</b>	<b>21.000,00</b>	<b>0,00</b>	<b>0,00</b>	<b>0,00</b>	<b>0,00</b>	<b>0,00</b>	<b>21.000,00</b>
	<b>Mittel aus Geldfluss aus der operativen Gebarung</b>	<b>0,00</b>	<b>0,00</b>	<b>0,00</b>	<b>0,00</b>	<b>0,00</b>	<b>0,00</b>	<b>0,00</b>	<b>0,00</b>
	<b>Bedarfszuweisungen/KTZ</b>	<b>0,00</b>	<b>0,00</b>	<b>0,00</b>	<b>0,00</b>	<b>0,00</b>	<b>0,00</b>	<b>0,00</b>	<b>0,00</b>
	<b>Haushaltsrücklagen/Zahlungsmittelreserven</b>	<b>0,00</b>	<b>0,00</b>	<b>0,00</b>	<b>0,00</b>	<b>0,00</b>	<b>0,00</b>	<b>0,00</b>	<b>0,00</b>
	<b>Sonstige Kapitaltransfers und Subventionen</b>	<b>0,00</b>	<b>4.500,00</b>	<b>0,00</b>	<b>0,00</b>	<b>0,00</b>	<b>0,00</b>	<b>0,00</b>	<b>4.500,00</b>
2/850000+307100	Wasseranschluss-, Ergänzungs- u. Sonderabgabe KLM II		4.500,00						4.500,00
	<b>Darlehen</b>	<b>0,00</b>	<b>16.500,00</b>	<b>0,00</b>	<b>0,00</b>	<b>0,00</b>	<b>0,00</b>	<b>0,00</b>	<b>16.500,00</b>
469/2	WVA Siedlungserweiterung KLM Phase II - BA05		16.500,00						16.500,00
	<b>Finanzierungsleasing</b>	<b>0,00</b>	<b>0,00</b>	<b>0,00</b>	<b>0,00</b>	<b>0,00</b>	<b>0,00</b>	<b>0,00</b>	<b>0,00</b>
	<b>Veräußerung langfristiges Vermögen und sonstiges</b>	<b>0,00</b>	<b>0,00</b>	<b>0,00</b>	<b>0,00</b>	<b>0,00</b>	<b>0,00</b>	<b>0,00</b>	<b>0,00</b>
<b>Finanzierungsergebnis 1850500</b>		<b>0,00</b>	<b>0,00</b>	<b>0,00</b>	<b>0,00</b>	<b>0,00</b>	<b>0,00</b>	<b>0,00</b>	<b>0,00</b>
	<i>inklusive Vorjahre (gerundet)</i>		<b>0,00</b>	<b>0,00</b>	<b>0,00</b>	<b>0,00</b>	<b>0,00</b>	<b>0,00</b>	

Vorhaben	Vorhabensbezeichnung	RA Vorjahre	VA 2021	VA 2022	Plan 2023	Plan 2024	Plan 2025	Plan 2026	Plan Gesamt (gerundet)
Konto	Bezeichnung								
<b>1851500</b>	<b>Siedlungserweiterung KLM Phase II (2021 bis 2023)</b>								
	<b>Auszahlungen - Investitionen - Mittelverwendung</b>	<b>0,00</b>	<b>84.000,00</b>	<b>0,00</b>	<b>0,00</b>	<b>0,00</b>	<b>0,00</b>	<b>0,00</b>	<b>84.000,00</b>
	<b>Anschaffungs- oder Herstellungskosten</b>	<b>0,00</b>	<b>84.000,00</b>	<b>0,00</b>	<b>0,00</b>	<b>0,00</b>	<b>0,00</b>	<b>0,00</b>	<b>84.000,00</b>
5/851500-004000	Kanal Siedlungserweiterung KLM Phase II BA08		84.000,00						84.000,00
	<b>Einzahlungen - Finanzierung - Mittelaufbringung</b>	<b>0,00</b>	<b>84.000,00</b>	<b>0,00</b>	<b>0,00</b>	<b>0,00</b>	<b>0,00</b>	<b>0,00</b>	<b>84.000,00</b>
	<b>Mittel aus Geldfluss aus der operativen Gebarung</b>	<b>0,00</b>	<b>0,00</b>	<b>0,00</b>	<b>0,00</b>	<b>0,00</b>	<b>0,00</b>	<b>0,00</b>	<b>0,00</b>
	<b>Bedarfszuweisungen/KTZ</b>	<b>0,00</b>	<b>0,00</b>	<b>0,00</b>	<b>0,00</b>	<b>0,00</b>	<b>0,00</b>	<b>0,00</b>	<b>0,00</b>
	<b>Haushaltsrücklagen/Zahlungsmittelreserven</b>	<b>0,00</b>	<b>0,00</b>	<b>0,00</b>	<b>0,00</b>	<b>0,00</b>	<b>0,00</b>	<b>0,00</b>	<b>0,00</b>
	<b>Sonstige Kapitaltransfers und Subventionen</b>	<b>0,00</b>	<b>9.000,00</b>	<b>0,00</b>	<b>0,00</b>	<b>0,00</b>	<b>0,00</b>	<b>0,00</b>	<b>9.000,00</b>
2/851000+307100	Kanalanschluss-, Ergänzungs- u. Sonderabgabe KLM II		9.000,00						9.000,00
	<b>Darlehen</b>	<b>0,00</b>	<b>75.000,00</b>	<b>0,00</b>	<b>0,00</b>	<b>0,00</b>	<b>0,00</b>	<b>0,00</b>	<b>75.000,00</b>
469/3	Kanal Siedlungserweiterung KLM Phase II - BA08		75.000,00						75.000,00
	<b>Finanzierungsleasing</b>	<b>0,00</b>	<b>0,00</b>	<b>0,00</b>	<b>0,00</b>	<b>0,00</b>	<b>0,00</b>	<b>0,00</b>	<b>0,00</b>
	<b>Veräußerung langfristiges Vermögen und sonstiges</b>	<b>0,00</b>	<b>0,00</b>	<b>0,00</b>	<b>0,00</b>	<b>0,00</b>	<b>0,00</b>	<b>0,00</b>	<b>0,00</b>
<b>Finanzierungsergebnis 1851500</b>		<b>0,00</b>	<b>0,00</b>	<b>0,00</b>	<b>0,00</b>	<b>0,00</b>	<b>0,00</b>	<b>0,00</b>	<b>0,00</b>
	<i>inklusive Vorjahre (gerundet)</i>		<b>0,00</b>	<b>0,00</b>	<b>0,00</b>	<b>0,00</b>	<b>0,00</b>	<b>0,00</b>	

Vorhaben	Vorhabensbezeichnung	RA Vorjahre	VA 2021	VA 2022	Plan 2023	Plan 2024	Plan 2025	Plan 2026	Plan Gesamt (gerundet)
Konto	Bezeichnung								
<b>1850400</b>	<b>Siedlungserweiterung Kattau (2020 bis 2023)</b>								
	<b>Auszahlungen - Investitionen - Mittelverwendung</b>	<b>776,00</b>	<b>42.200,00</b>	<b>0,00</b>	<b>0,00</b>	<b>0,00</b>	<b>0,00</b>	<b>0,00</b>	<b>43.000,00</b>
	<b>Anschaffungs- oder Herstellungskosten</b>	<b>776,00</b>	<b>42.200,00</b>	<b>0,00</b>	<b>0,00</b>	<b>0,00</b>	<b>0,00</b>	<b>0,00</b>	<b>43.000,00</b>
5/850400-004000	WVA-Siedlungserweiterung Kattau	776,00	42.200,00						43.000,00
	<b>Einzahlungen - Finanzierung - Mittelaufbringung</b>	<b>0,00</b>	<b>43.000,00</b>	<b>0,00</b>	<b>0,00</b>	<b>0,00</b>	<b>0,00</b>	<b>0,00</b>	<b>43.000,00</b>
	<b>Mittel aus Geldfluss aus der operativen Gebarung</b>	<b>0,00</b>	<b>0,00</b>	<b>0,00</b>	<b>0,00</b>	<b>0,00</b>	<b>0,00</b>	<b>0,00</b>	<b>0,00</b>
	<b>Bedarfszuweisungen/KTZ</b>	<b>0,00</b>	<b>0,00</b>	<b>0,00</b>	<b>0,00</b>	<b>0,00</b>	<b>0,00</b>	<b>0,00</b>	<b>0,00</b>
	<b>Haushaltsrücklagen/Zahlungsmittelreserven</b>	<b>0,00</b>	<b>0,00</b>	<b>0,00</b>	<b>0,00</b>	<b>0,00</b>	<b>0,00</b>	<b>0,00</b>	<b>0,00</b>
	<b>Sonstige Kapitaltransfers und Subventionen</b>	<b>0,00</b>	<b>0,00</b>	<b>0,00</b>	<b>0,00</b>	<b>0,00</b>	<b>0,00</b>	<b>0,00</b>	<b>0,00</b>
	<b>Darlehen</b>	<b>0,00</b>	<b>43.000,00</b>	<b>0,00</b>	<b>0,00</b>	<b>0,00</b>	<b>0,00</b>	<b>0,00</b>	<b>43.000,00</b>
469/4	WVA Siedlungserweiterung Kattau - BA06		43.000,00						43.000,00
	<b>Finanzierungsleasing</b>	<b>0,00</b>	<b>0,00</b>	<b>0,00</b>	<b>0,00</b>	<b>0,00</b>	<b>0,00</b>	<b>0,00</b>	<b>0,00</b>
	<b>Veräußerung langfristiges Vermögen und sonstiges</b>	<b>0,00</b>	<b>0,00</b>	<b>0,00</b>	<b>0,00</b>	<b>0,00</b>	<b>0,00</b>	<b>0,00</b>	<b>0,00</b>
<b>Finanzierungsergebnis 1850400</b>		<b>-776,00</b>	<b>800,00</b>	<b>0,00</b>	<b>0,00</b>	<b>0,00</b>	<b>0,00</b>	<b>0,00</b>	<b>0,00</b>
	<i>inklusive Vorjahre (gerundet)</i>		<b>0,00</b>	<b>0,00</b>	<b>0,00</b>	<b>0,00</b>	<b>0,00</b>	<b>0,00</b>	

Vorhaben	Vorhabensbezeichnung	RA Vorjahre	VA 2021	VA 2022	Plan 2023	Plan 2024	Plan 2025	Plan 2026	Plan Gesamt (gerundet)
Konto	Bezeichnung								
<b>1851400</b>	<b>Siedlungserweiterung Kattau (2020 bis 2023)</b>								
	<b>Auszahlungen - Investitionen - Mittelverwendung</b>	<b>2.231,00</b>	<b>107.800,00</b>	<b>0,00</b>	<b>0,00</b>	<b>0,00</b>	<b>0,00</b>	<b>0,00</b>	<b>110.000,00</b>
	<b>Anschaffungs- oder Herstellungskosten</b>	<b>2.231,00</b>	<b>107.800,00</b>	<b>0,00</b>	<b>0,00</b>	<b>0,00</b>	<b>0,00</b>	<b>0,00</b>	<b>110.000,00</b>
5/851400-004000	Kanal Siedlungserweiterung Kattau	2.231,00	107.800,00						110.000,00
	<b>Einzahlungen - Finanzierung - Mittelaufbringung</b>	<b>0,00</b>	<b>110.000,00</b>	<b>0,00</b>	<b>0,00</b>	<b>0,00</b>	<b>0,00</b>	<b>0,00</b>	<b>110.000,00</b>
	<b>Mittel aus Geldfluss aus der operativen Gebarung</b>	<b>0,00</b>	<b>0,00</b>	<b>0,00</b>	<b>0,00</b>	<b>0,00</b>	<b>0,00</b>	<b>0,00</b>	<b>0,00</b>
	<b>Bedarfszuweisungen/KTZ</b>	<b>0,00</b>	<b>0,00</b>	<b>0,00</b>	<b>0,00</b>	<b>0,00</b>	<b>0,00</b>	<b>0,00</b>	<b>0,00</b>
	<b>Haushaltsrücklagen/Zahlungsmittelreserven</b>	<b>0,00</b>	<b>0,00</b>	<b>0,00</b>	<b>0,00</b>	<b>0,00</b>	<b>0,00</b>	<b>0,00</b>	<b>0,00</b>
	<b>Sonstige Kapitaltransfers und Subventionen</b>	<b>0,00</b>	<b>0,00</b>	<b>0,00</b>	<b>0,00</b>	<b>0,00</b>	<b>0,00</b>	<b>0,00</b>	<b>0,00</b>
	<b>Darlehen</b>	<b>0,00</b>	<b>110.000,00</b>	<b>0,00</b>	<b>0,00</b>	<b>0,00</b>	<b>0,00</b>	<b>0,00</b>	<b>110.000,00</b>
469/5	Kanal Siedlungserweiterung Kattau		110.000,00						110.000,00
	<b>Finanzierungsleasing</b>	<b>0,00</b>	<b>0,00</b>	<b>0,00</b>	<b>0,00</b>	<b>0,00</b>	<b>0,00</b>	<b>0,00</b>	<b>0,00</b>
	<b>Veräußerung langfristiges Vermögen und sonstiges</b>	<b>0,00</b>	<b>0,00</b>	<b>0,00</b>	<b>0,00</b>	<b>0,00</b>	<b>0,00</b>	<b>0,00</b>	<b>0,00</b>
<b>Finanzierungsergebnis 1851400</b>		<b>-2.231,00</b>	<b>2.200,00</b>	<b>0,00</b>	<b>0,00</b>	<b>0,00</b>	<b>0,00</b>	<b>0,00</b>	<b>0,00</b>
	<i>inklusive Vorjahre (gerundet)</i>		<b>0,00</b>	<b>0,00</b>	<b>0,00</b>	<b>0,00</b>	<b>0,00</b>	<b>0,00</b>	

Vorhaben	Vorhabensbezeichnung	RA Vorjahre	VA 2021	VA 2022	Plan 2023	Plan 2024	Plan 2025	Plan 2026	Plan Gesamt (gerundet)
Konto	Bezeichnung								
<b>1850000</b>	<b>Wasserversorgungsanlage (2007 bis 2099)</b>								
	<b>Auszahlungen - Investitionen - Mittelverwendung</b>	<b>40.752,09</b>	<b>0,00</b>	<b>0,00</b>	<b>0,00</b>	<b>0,00</b>	<b>0,00</b>	<b>0,00</b>	<b>40.800,00</b>
	<b>Anschaffungs- oder Herstellungskosten</b>	<b>40.752,09</b>	<b>0,00</b>	<b>0,00</b>	<b>0,00</b>	<b>0,00</b>	<b>0,00</b>	<b>0,00</b>	<b>40.800,00</b>
5/850000-004000	Baukosten WVA-Erweiterung	40.752,09							40.800,00
	<b>Einzahlungen - Finanzierung - Mittelaufbringung</b>	<b>40.752,09</b>	<b>0,00</b>	<b>0,00</b>	<b>0,00</b>	<b>0,00</b>	<b>0,00</b>	<b>0,00</b>	<b>40.800,00</b>
	<b>Mittel aus Geldfluss aus der operativen Gebarung</b>	<b>33.778,53</b>	<b>0,00</b>	<b>0,00</b>	<b>0,00</b>	<b>0,00</b>	<b>0,00</b>	<b>0,00</b>	<b>33.800,00</b>
6/850000+829960	Sonstige Erträge - Übernahme 2019	33.778,53							33.800,00
	<b>Bedarfszuweisungen/KTZ</b>	<b>0,00</b>	<b>0,00</b>	<b>0,00</b>	<b>0,00</b>	<b>0,00</b>	<b>0,00</b>	<b>0,00</b>	<b>0,00</b>
	<b>Haushaltsrücklagen/Zahlungsmittelreserven</b>	<b>3.863,03</b>	<b>0,00</b>	<b>0,00</b>	<b>0,00</b>	<b>0,00</b>	<b>0,00</b>	<b>0,00</b>	<b>3.900,00</b>
2/850000+894001	Entnahmen von zweckgebundenen Haushaltsrücklagen	3.863,03							3.900,00
	<b>Sonstige Kapitaltransfers und Subventionen</b>	<b>3.110,53</b>	<b>0,00</b>	<b>0,00</b>	<b>0,00</b>	<b>0,00</b>	<b>0,00</b>	<b>0,00</b>	<b>3.100,00</b>
2/850000+307000	Wasseranschluss-, Ergänzungs- u. Sonderabgabe	3.110,53							3.100,00
	<b>Darlehen</b>	<b>0,00</b>	<b>0,00</b>	<b>0,00</b>	<b>0,00</b>	<b>0,00</b>	<b>0,00</b>	<b>0,00</b>	<b>0,00</b>
	<b>Finanzierungsleasing</b>	<b>0,00</b>	<b>0,00</b>	<b>0,00</b>	<b>0,00</b>	<b>0,00</b>	<b>0,00</b>	<b>0,00</b>	<b>0,00</b>
	<b>Veräußerung langfristiges Vermögen und sonstiges</b>	<b>0,00</b>	<b>0,00</b>	<b>0,00</b>	<b>0,00</b>	<b>0,00</b>	<b>0,00</b>	<b>0,00</b>	<b>0,00</b>
<b>Finanzierungsergebnis 1850000</b>		<b>0,00</b>	<b>0,00</b>	<b>0,00</b>	<b>0,00</b>	<b>0,00</b>	<b>0,00</b>	<b>0,00</b>	<b>0,00</b>
	<i>inklusive Vorjahre (gerundet)</i>		<b>0,00</b>	<b>0,00</b>	<b>0,00</b>	<b>0,00</b>	<b>0,00</b>	<b>0,00</b>	

Vorhaben	Vorhabensbezeichnung	RA Vorjahre	VA 2021	VA 2022	Plan 2023	Plan 2024	Plan 2025	Plan 2026	Plan Gesamt (gerundet)
Konto	Bezeichnung								
<b>1851000</b>	<b>Abwasserbeseitigung Kanal (2007 bis 2099)</b>								
	<b>Auszahlungen - Investitionen - Mittelverwendung</b>	<b>271.718,82</b>	<b>0,00</b>	<b>0,00</b>	<b>0,00</b>	<b>0,00</b>	<b>0,00</b>	<b>0,00</b>	<b>271.700,00</b>
	<b>Anschaffungs- oder Herstellungskosten</b>	<b>271.718,82</b>	<b>0,00</b>	<b>0,00</b>	<b>0,00</b>	<b>0,00</b>	<b>0,00</b>	<b>0,00</b>	<b>271.700,00</b>
5/851000-004301	Kanalerweiterung	267.481,77							267.500,00
5/851000-794001	Zuweisung an zweckgebundene Haushaltsrücklagen	4.237,05							4.200,00
	<b>Einzahlungen - Finanzierung - Mittelaufbringung</b>	<b>271.718,82</b>	<b>0,00</b>	<b>0,00</b>	<b>0,00</b>	<b>0,00</b>	<b>0,00</b>	<b>0,00</b>	<b>271.700,00</b>
	<b>Mittel aus Geldfluss aus der operativen Gebarung</b>	<b>264.589,86</b>	<b>0,00</b>	<b>0,00</b>	<b>0,00</b>	<b>0,00</b>	<b>0,00</b>	<b>0,00</b>	<b>264.600,00</b>
6/851000+829960	Sonstige Erträge - Übernahme 2019	264.589,86							264.600,00
	<b>Bedarfszuweisungen/KTZ</b>	<b>0,00</b>	<b>0,00</b>	<b>0,00</b>	<b>0,00</b>	<b>0,00</b>	<b>0,00</b>	<b>0,00</b>	<b>0,00</b>
	<b>Haushaltsrücklagen/Zahlungsmittelreserven</b>	<b>0,00</b>	<b>0,00</b>	<b>0,00</b>	<b>0,00</b>	<b>0,00</b>	<b>0,00</b>	<b>0,00</b>	<b>0,00</b>
	<b>Sonstige Kapitaltransfers und Subventionen</b>	<b>7.128,96</b>	<b>0,00</b>	<b>0,00</b>	<b>0,00</b>	<b>0,00</b>	<b>0,00</b>	<b>0,00</b>	<b>7.100,00</b>
2/851000+307000	Kanalanschluss-, Ergänzungs- u. Sonderabgabe	7.128,96							7.100,00
	<b>Darlehen</b>	<b>0,00</b>	<b>0,00</b>	<b>0,00</b>	<b>0,00</b>	<b>0,00</b>	<b>0,00</b>	<b>0,00</b>	<b>0,00</b>
	<b>Finanzierungsleasing</b>	<b>0,00</b>	<b>0,00</b>	<b>0,00</b>	<b>0,00</b>	<b>0,00</b>	<b>0,00</b>	<b>0,00</b>	<b>0,00</b>
	<b>Veräußerung langfristiges Vermögen und sonstiges</b>	<b>0,00</b>	<b>0,00</b>	<b>0,00</b>	<b>0,00</b>	<b>0,00</b>	<b>0,00</b>	<b>0,00</b>	<b>0,00</b>
<b>Finanzierungsergebnis 1851000</b>		<b>0,00</b>	<b>0,00</b>	<b>0,00</b>	<b>0,00</b>	<b>0,00</b>	<b>0,00</b>	<b>0,00</b>	<b>0,00</b>
	<i>inklusive Vorjahre (gerundet)</i>		<b>0,00</b>	<b>0,00</b>	<b>0,00</b>	<b>0,00</b>	<b>0,00</b>	<b>0,00</b>	

Vorhaben	Vorhabensbezeichnung	RA Vorjahre	VA 2021	VA 2022	Plan 2023	Plan 2024	Plan 2025	Plan 2026	Plan Gesamt (gerundet)
Konto	Bezeichnung								
<b>1259000</b>	<b>Ortskernprojekt Jugendtreff-Veranstaltungsräume (2018 bis 2023)</b>								
	<b>Auszahlungen - Investitionen - Mittelverwendung</b>	<b>18.169,67</b>	<b>16.500,00</b>	<b>0,00</b>	<b>0,00</b>	<b>0,00</b>	<b>0,00</b>	<b>0,00</b>	<b>34.700,00</b>
	<b>Anschaffungs- oder Herstellungskosten</b>	<b>18.169,67</b>	<b>16.500,00</b>	<b>0,00</b>	<b>0,00</b>	<b>0,00</b>	<b>0,00</b>	<b>0,00</b>	<b>34.700,00</b>
5/259000-010000	Jugendtreff Baukosten	18.169,67	16.500,00						34.700,00
	<b>Einzahlungen - Finanzierung - Mittelaufbringung</b>	<b>9.654,89</b>	<b>25.000,00</b>	<b>0,00</b>	<b>0,00</b>	<b>0,00</b>	<b>0,00</b>	<b>0,00</b>	<b>34.700,00</b>
	<b>Mittel aus Geldfluss aus der operativen Gebarung</b>	<b>9.654,89</b>	<b>0,00</b>	<b>0,00</b>	<b>0,00</b>	<b>0,00</b>	<b>0,00</b>	<b>0,00</b>	<b>9.700,00</b>
6/259000+829960	Sonstige Erträge - Übernahme 2020	9.654,89							9.700,00
	<b>Bedarfszuweisungen/KTZ</b>	<b>0,00</b>	<b>25.000,00</b>	<b>0,00</b>	<b>0,00</b>	<b>0,00</b>	<b>0,00</b>	<b>0,00</b>	<b>25.000,00</b>
6/259000+301000	Förderung Dorferneuerung		25.000,00						25.000,00
	<b>Haushaltsrücklagen/Zahlungsmittelreserven</b>	<b>0,00</b>	<b>0,00</b>	<b>0,00</b>	<b>0,00</b>	<b>0,00</b>	<b>0,00</b>	<b>0,00</b>	<b>0,00</b>
	<b>Sonstige Kapitaltransfers und Subventionen</b>	<b>0,00</b>	<b>0,00</b>	<b>0,00</b>	<b>0,00</b>	<b>0,00</b>	<b>0,00</b>	<b>0,00</b>	<b>0,00</b>
	<b>Darlehen</b>	<b>0,00</b>	<b>0,00</b>	<b>0,00</b>	<b>0,00</b>	<b>0,00</b>	<b>0,00</b>	<b>0,00</b>	<b>0,00</b>
	<b>Finanzierungsleasing</b>	<b>0,00</b>	<b>0,00</b>	<b>0,00</b>	<b>0,00</b>	<b>0,00</b>	<b>0,00</b>	<b>0,00</b>	<b>0,00</b>
	<b>Veräußerung langfristiges Vermögen und sonstiges</b>	<b>0,00</b>	<b>0,00</b>	<b>0,00</b>	<b>0,00</b>	<b>0,00</b>	<b>0,00</b>	<b>0,00</b>	<b>0,00</b>
<b>Finanzierungsergebnis 1259000</b>		<b>-8.514,78</b>	<b>8.500,00</b>	<b>0,00</b>	<b>0,00</b>	<b>0,00</b>	<b>0,00</b>	<b>0,00</b>	<b>0,00</b>
	<i>inklusive Vorjahre (gerundet)</i>		<b>0,00</b>	<b>0,00</b>	<b>0,00</b>	<b>0,00</b>	<b>0,00</b>	<b>0,00</b>	

Vorhaben	Vorhabensbezeichnung	RA Vorjahre	VA 2021	VA 2022	Plan 2023	Plan 2024	Plan 2025	Plan 2026	Plan Gesamt (gerundet)
Konto	Bezeichnung								
<b>1612100</b>	<b>Ortskernprojekt Dorfplatz (2018 bis 2023)</b>								
	<b>Auszahlungen - Investitionen - Mittelverwendung</b>	<b>46.778,79</b>	<b>85.500,00</b>	<b>0,00</b>	<b>0,00</b>	<b>0,00</b>	<b>0,00</b>	<b>0,00</b>	<b>132.300,00</b>
	<b>Anschaffungs- oder Herstellungskosten</b>	<b>46.778,79</b>	<b>85.500,00</b>	<b>0,00</b>	<b>0,00</b>	<b>0,00</b>	<b>0,00</b>	<b>0,00</b>	<b>132.300,00</b>
5/612100-002000	Dorfplatz Baukosten	46.778,79	15.500,00						62.300,00
5/612100-346000	Sondertilgung Darlehen		70.000,00						70.000,00
	<b>Einzahlungen - Finanzierung - Mittelaufbringung</b>	<b>132.321,58</b>	<b>0,00</b>	<b>0,00</b>	<b>0,00</b>	<b>0,00</b>	<b>0,00</b>	<b>0,00</b>	<b>132.300,00</b>
	<b>Mittel aus Geldfluss aus der operativen Gebarung</b>	<b>62.321,58</b>	<b>0,00</b>	<b>0,00</b>	<b>0,00</b>	<b>0,00</b>	<b>0,00</b>	<b>0,00</b>	<b>62.300,00</b>
6/612100+829960	Sonstige Erträge - Übernahme 2020	62.321,58							62.300,00
	<b>Bedarfszuweisungen/KTZ</b>	<b>70.000,00</b>	<b>0,00</b>	<b>0,00</b>	<b>0,00</b>	<b>0,00</b>	<b>0,00</b>	<b>0,00</b>	<b>70.000,00</b>
6/612100+871000	Bedarfszuweisung Dorfplatz	70.000,00							70.000,00
	<b>Haushaltsrücklagen/Zahlungsmittelreserven</b>	<b>0,00</b>	<b>0,00</b>	<b>0,00</b>	<b>0,00</b>	<b>0,00</b>	<b>0,00</b>	<b>0,00</b>	<b>0,00</b>
	<b>Sonstige Kapitaltransfers und Subventionen</b>	<b>0,00</b>	<b>0,00</b>	<b>0,00</b>	<b>0,00</b>	<b>0,00</b>	<b>0,00</b>	<b>0,00</b>	<b>0,00</b>
	<b>Darlehen</b>	<b>0,00</b>	<b>0,00</b>	<b>0,00</b>	<b>0,00</b>	<b>0,00</b>	<b>0,00</b>	<b>0,00</b>	<b>0,00</b>
	<b>Finanzierungsleasing</b>	<b>0,00</b>	<b>0,00</b>	<b>0,00</b>	<b>0,00</b>	<b>0,00</b>	<b>0,00</b>	<b>0,00</b>	<b>0,00</b>
	<b>Veräußerung langfristiges Vermögen und sonstiges</b>	<b>0,00</b>	<b>0,00</b>	<b>0,00</b>	<b>0,00</b>	<b>0,00</b>	<b>0,00</b>	<b>0,00</b>	<b>0,00</b>
<b>Finanzierungsergebnis 1612100</b>		<b>85.542,79</b>	<b>-85.500,00</b>	<b>0,00</b>	<b>0,00</b>	<b>0,00</b>	<b>0,00</b>	<b>0,00</b>	<b>0,00</b>
	<i>inklusive Vorjahre (gerundet)</i>		<b>0,00</b>	<b>0,00</b>	<b>0,00</b>	<b>0,00</b>	<b>0,00</b>	<b>0,00</b>	



Vorhaben	Vorhabensbezeichnung	RA Vorjahre	VA 2021	VA 2022	Plan 2023	Plan 2024	Plan 2025	Plan 2026	Plan Gesamt (gerundet)
Konto	Bezeichnung								
<b>1846000</b>	<b>Ortskernprojekt Nahversorger (2018 bis 2023)</b>								
	<b>Auszahlungen - Investitionen - Mittelverwendung</b>	<b>88.146,17</b>	<b>235.100,00</b>	<b>0,00</b>	<b>0,00</b>	<b>0,00</b>	<b>0,00</b>	<b>0,00</b>	<b>323.200,00</b>
	<b>Anschaffungs- oder Herstellungskosten</b>	<b>88.146,17</b>	<b>235.100,00</b>	<b>0,00</b>	<b>0,00</b>	<b>0,00</b>	<b>0,00</b>	<b>0,00</b>	<b>323.200,00</b>
	5/846000-010000 Nahversorger Baukosten	80.840,75							80.800,00
	5/846000-042000 Einrichtung Nahversorger	7.305,42	2.100,00						9.400,00
	5/846000-346000 Sondertilgung Darlehen		233.000,00						233.000,00
	<b>Einzahlungen - Finanzierung - Mittelaufbringung</b>	<b>257.037,04</b>	<b>66.200,00</b>	<b>0,00</b>	<b>0,00</b>	<b>0,00</b>	<b>0,00</b>	<b>0,00</b>	<b>323.200,00</b>
	<b>Mittel aus Geldfluss aus der operativen Gebarung</b>	<b>88.382,01</b>	<b>0,00</b>	<b>0,00</b>	<b>0,00</b>	<b>0,00</b>	<b>0,00</b>	<b>0,00</b>	<b>88.400,00</b>
	6/846000+829910 Zuweisung zw. operativen Gebarung und Projekten	21.000,00							21.000,00
	6/846000+829960 Sonstige Erträge - Übernahme 2020	67.382,01							67.400,00
	<b>Bedarfszuweisungen/KTZ</b>	<b>98.988,30</b>	<b>0,00</b>	<b>0,00</b>	<b>0,00</b>	<b>0,00</b>	<b>0,00</b>	<b>0,00</b>	<b>99.000,00</b>
	6/846000+301000 Förderung NAFES	98.988,30							99.000,00
	<b>Haushaltsrücklagen/Zahlungsmittelreserven</b>	<b>38.000,00</b>	<b>0,00</b>	<b>0,00</b>	<b>0,00</b>	<b>0,00</b>	<b>0,00</b>	<b>0,00</b>	<b>38.000,00</b>
	2/846000+895001 Entnahmen von allgemeinen Haushaltsrücklagen	38.000,00							38.000,00
	<b>Sonstige Kapitaltransfers und Subventionen</b>	<b>31.666,73</b>	<b>66.200,00</b>	<b>0,00</b>	<b>0,00</b>	<b>0,00</b>	<b>0,00</b>	<b>0,00</b>	<b>97.900,00</b>
	6/846000+300000 Kapitaltransfers von Bund (KPC)	18.959,00							19.000,00
	6/846000+309000 Förderung LEADER	12.707,73	66.200,00						78.900,00
	<b>Darlehen</b>	<b>0,00</b>	<b>0,00</b>	<b>0,00</b>	<b>0,00</b>	<b>0,00</b>	<b>0,00</b>	<b>0,00</b>	<b>0,00</b>
	<b>Finanzierungsleasing</b>	<b>0,00</b>	<b>0,00</b>	<b>0,00</b>	<b>0,00</b>	<b>0,00</b>	<b>0,00</b>	<b>0,00</b>	<b>0,00</b>
	<b>Veräußerung langfristiges Vermögen und sonstiges</b>	<b>0,00</b>	<b>0,00</b>	<b>0,00</b>	<b>0,00</b>	<b>0,00</b>	<b>0,00</b>	<b>0,00</b>	<b>0,00</b>
<b>Finanzierungsergebnis 1846000</b>		<b>168.890,87</b>	<b>-168.900,00</b>	<b>0,00</b>	<b>0,00</b>	<b>0,00</b>	<b>0,00</b>	<b>0,00</b>	<b>0,00</b>
	<i>inklusive Vorjahre (gerundet)</i>		<b>0,00</b>	<b>0,00</b>	<b>0,00</b>	<b>0,00</b>	<b>0,00</b>	<b>0,00</b>	

Vorhaben	Vorhabensbezeichnung	RA Vorjahre	VA 2021	VA 2022	Plan 2023	Plan 2024	Plan 2025	Plan 2026	Plan Gesamt (gerundet)
Konto	Bezeichnung								
<b>1894100</b>	<b>Ortskernprojekt Veranstaltungszentrum (2018 bis 2023)</b>								
	<b>Auszahlungen - Investitionen - Mittelverwendung</b>	<b>336.282,67</b>	<b>291.600,00</b>	<b>0,00</b>	<b>0,00</b>	<b>0,00</b>	<b>0,00</b>	<b>0,00</b>	<b>627.900,00</b>
	<b>Anschaffungs- oder Herstellungskosten</b>	<b>336.282,67</b>	<b>291.600,00</b>	<b>0,00</b>	<b>0,00</b>	<b>0,00</b>	<b>0,00</b>	<b>0,00</b>	<b>627.900,00</b>
5/894100-010000	VAZ Baukosten	257.108,11	50.600,00						307.700,00
5/894100-042000	VAZ Einrichtung	29.174,56	86.000,00						115.200,00
5/894100-042100	VAZ vermietbarer Bereich	50.000,00							50.000,00
5/894100-346000	Sondertilgung Darlehen		155.000,00						155.000,00
	<b>Einzahlungen - Finanzierung - Mittelaufbringung</b>	<b>452.650,96</b>	<b>175.200,00</b>	<b>0,00</b>	<b>0,00</b>	<b>0,00</b>	<b>0,00</b>	<b>0,00</b>	<b>627.900,00</b>
	<b>Mittel aus Geldfluss aus der operativen Gebarung</b>	<b>170.050,96</b>	<b>150.200,00</b>	<b>0,00</b>	<b>0,00</b>	<b>0,00</b>	<b>0,00</b>	<b>0,00</b>	<b>320.300,00</b>
6/894100+829910	Zuweisung zw. operativen Gebarung und Projekten	50.000,00	150.200,00						200.200,00
6/894100+829960	Sonstige Erträge - Übernahme 2020	120.050,96							120.100,00
	<b>Bedarfszuweisungen/KTZ</b>	<b>192.000,00</b>	<b>25.000,00</b>	<b>0,00</b>	<b>0,00</b>	<b>0,00</b>	<b>0,00</b>	<b>0,00</b>	<b>217.000,00</b>
6/894100+301000	Förderung Raumordnung RU3	25.000,00							25.000,00
6/894100+301100	Förderung Dorferneuerung		25.000,00						25.000,00
6/894100+301200	Förderung Abt. Kunst und Kultur	37.000,00							37.000,00
6/894100+871000	Bedarfszuweisung VAZ	130.000,00							130.000,00
	<b>Haushaltsrücklagen/Zahlungsmittelreserven</b>	<b>69.000,00</b>	<b>0,00</b>	<b>0,00</b>	<b>0,00</b>	<b>0,00</b>	<b>0,00</b>	<b>0,00</b>	<b>69.000,00</b>
2/894100+895001	Entnahmen von allgemeinen Haushaltsrücklagen	69.000,00							69.000,00
	<b>Sonstige Kapitaltransfers und Subventionen</b>	<b>21.600,00</b>	<b>0,00</b>	<b>0,00</b>	<b>0,00</b>	<b>0,00</b>	<b>0,00</b>	<b>0,00</b>	<b>21.600,00</b>
6/894100+305000	Förderung ÖMAG	21.600,00							21.600,00
	<b>Darlehen</b>	<b>0,00</b>	<b>0,00</b>	<b>0,00</b>	<b>0,00</b>	<b>0,00</b>	<b>0,00</b>	<b>0,00</b>	<b>0,00</b>
	<b>Finanzierungsleasing</b>	<b>0,00</b>	<b>0,00</b>	<b>0,00</b>	<b>0,00</b>	<b>0,00</b>	<b>0,00</b>	<b>0,00</b>	<b>0,00</b>
	<b>Veräußerung langfristiges Vermögen und sonstiges</b>	<b>0,00</b>	<b>0,00</b>	<b>0,00</b>	<b>0,00</b>	<b>0,00</b>	<b>0,00</b>	<b>0,00</b>	<b>0,00</b>
<b>Finanzierungsergebnis 1894100</b>		<b>116.368,29</b>	<b>-116.400,00</b>	<b>0,00</b>	<b>0,00</b>	<b>0,00</b>	<b>0,00</b>	<b>0,00</b>	<b>0,00</b>
	<i>inklusive Vorjahre (gerundet)</i>		<b>0,00</b>	<b>0,00</b>	<b>0,00</b>	<b>0,00</b>	<b>0,00</b>	<b>0,00</b>	

Salden Finanzierungsergebnisse		RA Vorjahre	VA 2021	VA 2022	Plan 2023	Plan 2024	Plan 2025	Plan 2026	Plan Gesamt (gerundet)
1850400	Siedlungserweiterung Kattau (2020 bis 2023)								
	Auszahlungen - Investitionen - Mittelverwendung	776,00	42.200,00	0,00	0,00	0,00	0,00	0,00	43.000,00
	Einzahlungen - Finanzierung - Mittelherkunft	0,00	43.000,00	0,00	0,00	0,00	0,00	0,00	43.000,00
		-776,00	800,00	0,00	0,00	0,00	0,00	0,00	0,00
	<i>inklusive Vorjahre (gerundet)</i>		0,00	0,00	0,00	0,00	0,00	0,00	
1163100	Ankauf MTF Stockern (2022 bis 2025)								
	Auszahlungen - Investitionen - Mittelverwendung	0,00	0,00	46.500,00	0,00	0,00	0,00	0,00	46.500,00
	Einzahlungen - Finanzierung - Mittelherkunft	0,00	0,00	46.500,00	0,00	0,00	0,00	0,00	46.500,00
		0,00	0,00	0,00	0,00	0,00	0,00	0,00	0,00
	<i>inklusive Vorjahre (gerundet)</i>		0,00	0,00	0,00	0,00	0,00	0,00	
1851400	Siedlungserweiterung Kattau (2020 bis 2023)								
	Auszahlungen - Investitionen - Mittelverwendung	2.231,00	107.800,00	0,00	0,00	0,00	0,00	0,00	110.000,00
	Einzahlungen - Finanzierung - Mittelherkunft	0,00	110.000,00	0,00	0,00	0,00	0,00	0,00	110.000,00
		-2.231,00	2.200,00	0,00	0,00	0,00	0,00	0,00	0,00
	<i>inklusive Vorjahre (gerundet)</i>		0,00	0,00	0,00	0,00	0,00	0,00	
1850000	Wasserversorgungsanlage (2007 bis 2099)								
	Auszahlungen - Investitionen - Mittelverwendung	40.752,09	0,00	0,00	0,00	0,00	0,00	0,00	40.800,00
	Einzahlungen - Finanzierung - Mittelherkunft	40.752,09	0,00	0,00	0,00	0,00	0,00	0,00	40.800,00
		0,00	0,00	0,00	0,00	0,00	0,00	0,00	0,00
	<i>inklusive Vorjahre (gerundet)</i>		0,00	0,00	0,00	0,00	0,00	0,00	
1851000	Abwasserbeseitigung Kanal (2007 bis 2099)								
	Auszahlungen - Investitionen - Mittelverwendung	271.718,82	0,00	0,00	0,00	0,00	0,00	0,00	271.700,00
	Einzahlungen - Finanzierung - Mittelherkunft	271.718,82	0,00	0,00	0,00	0,00	0,00	0,00	271.700,00
		0,00	0,00	0,00	0,00	0,00	0,00	0,00	0,00
	<i>inklusive Vorjahre (gerundet)</i>		0,00	0,00	0,00	0,00	0,00	0,00	
1259000	Ortskernprojekt Jugendtreff-Veranstaltungsräume								
	Auszahlungen - Investitionen - Mittelverwendung	18.169,67	16.500,00	0,00	0,00	0,00	0,00	0,00	34.700,00
	Einzahlungen - Finanzierung - Mittelherkunft	9.654,89	25.000,00	0,00	0,00	0,00	0,00	0,00	34.700,00
		-8.514,78	8.500,00	0,00	0,00	0,00	0,00	0,00	0,00
	<i>inklusive Vorjahre (gerundet)</i>		0,00	0,00	0,00	0,00	0,00	0,00	
1612100	Ortskernprojekt Dorfplatz (2018 bis 2023)								
	Auszahlungen - Investitionen - Mittelverwendung	46.778,79	85.500,00	0,00	0,00	0,00	0,00	0,00	132.300,00
	Einzahlungen - Finanzierung - Mittelherkunft	132.321,58	0,00	0,00	0,00	0,00	0,00	0,00	132.300,00
		85.542,79	-85.500,00	0,00	0,00	0,00	0,00	0,00	0,00
	<i>inklusive Vorjahre (gerundet)</i>		0,00	0,00	0,00	0,00	0,00	0,00	

Salden Finanzierungsergebnisse		RA Vorjahre	VA 2021	VA 2022	Plan 2023	Plan 2024	Plan 2025	Plan 2026	Plan Gesamt (gerundet)
1846000	Ortskernprojekt Nahversorger (2018 bis 2023)								
	Auszahlungen - Investitionen - Mittelverwendung	88.146,17	235.100,00	0,00	0,00	0,00	0,00	0,00	323.200,00
	Einzahlungen - Finanzierung - Mittelherkunft	257.037,04	66.200,00	0,00	0,00	0,00	0,00	0,00	323.200,00
		168.890,87	-168.900,00	0,00	0,00	0,00	0,00	0,00	0,00
	<i>inklusive Vorjahre (gerundet)</i>		0,00	0,00	0,00	0,00	0,00	0,00	
1894100	Ortskernprojekt Veranstaltungszentrum (2018 bis								
	Auszahlungen - Investitionen - Mittelverwendung	336.282,67	291.600,00	0,00	0,00	0,00	0,00	0,00	627.900,00
	Einzahlungen - Finanzierung - Mittelherkunft	452.650,96	175.200,00	0,00	0,00	0,00	0,00	0,00	627.900,00
		116.368,29	-116.400,00	0,00	0,00	0,00	0,00	0,00	0,00
	<i>inklusive Vorjahre (gerundet)</i>		0,00	0,00	0,00	0,00	0,00	0,00	
1240000	Gas-Hybrid-Wärmepumpe (2021 bis 2023)								
	Auszahlungen - Investitionen - Mittelverwendung	0,00	30.500,00	0,00	0,00	0,00	0,00	0,00	30.500,00
	Einzahlungen - Finanzierung - Mittelherkunft	0,00	30.500,00	0,00	0,00	0,00	0,00	0,00	30.500,00
		0,00	0,00	0,00	0,00	0,00	0,00	0,00	0,00
	<i>inklusive Vorjahre (gerundet)</i>		0,00	0,00	0,00	0,00	0,00	0,00	
1612000	Gemeindestraßenbau (2007 bis 2099)								
	Auszahlungen - Investitionen - Mittelverwendung	27.725,35	100.500,00	110.000,00	0,00	0,00	0,00	0,00	238.200,00
	Einzahlungen - Finanzierung - Mittelherkunft	27.725,35	100.500,00	110.000,00	0,00	0,00	0,00	0,00	238.200,00
		0,00	0,00	0,00	0,00	0,00	0,00	0,00	0,00
	<i>inklusive Vorjahre (gerundet)</i>		0,00	0,00	0,00	0,00	0,00	0,00	
1710000	Güterwegebau (2007 bis 2099)								
	Auszahlungen - Investitionen - Mittelverwendung	35.125,09	13.500,00	15.000,00	13.500,00	13.500,00	13.500,00	13.500,00	117.600,00
	Einzahlungen - Finanzierung - Mittelherkunft	32.125,09	16.500,00	15.000,00	13.500,00	13.500,00	13.500,00	13.500,00	117.600,00
		-3.000,00	3.000,00	0,00	0,00	0,00	0,00	0,00	0,00
	<i>inklusive Vorjahre (gerundet)</i>		0,00	0,00	0,00	0,00	0,00	0,00	
1850300	Trinkwasseraufbereitungsanlage (2021 bis 2023)								
	Auszahlungen - Investitionen - Mittelverwendung	0,00	323.500,00	0,00	0,00	0,00	0,00	0,00	323.500,00
	Einzahlungen - Finanzierung - Mittelherkunft	0,00	323.500,00	0,00	0,00	0,00	0,00	0,00	323.500,00
		0,00	0,00	0,00	0,00	0,00	0,00	0,00	0,00
	<i>inklusive Vorjahre (gerundet)</i>		0,00	0,00	0,00	0,00	0,00	0,00	
1850100	Digitaler Wasserleitungskataster (2017 bis 2099)								
	Auszahlungen - Investitionen - Mittelverwendung	13.468,09	29.500,00	0,00	0,00	0,00	0,00	0,00	43.000,00
	Einzahlungen - Finanzierung - Mittelherkunft	0,00	43.000,00	0,00	0,00	0,00	0,00	0,00	43.000,00
		-13.468,09	13.500,00	0,00	0,00	0,00	0,00	0,00	0,00
	<i>inklusive Vorjahre (gerundet)</i>		0,00	0,00	0,00	0,00	0,00	0,00	

Salden Finanzierungsergebnisse		RA Vorjahre	VA 2021	VA 2022	Plan 2023	Plan 2024	Plan 2025	Plan 2026	Plan Gesamt (gerundet)
1851300	Digitaler Kanalkataster (2017 bis 2099)								
	Auszahlungen - Investitionen - Mittelverwendung	14.070,90	33.700,00	0,00	0,00	0,00	0,00	0,00	47.800,00
	Einzahlungen - Finanzierung - Mittelherkunft	14.070,90	33.700,00	0,00	0,00	0,00	0,00	0,00	47.800,00
		0,00	0,00	0,00	0,00	0,00	0,00	0,00	0,00
	<i>inklusive Vorjahre (gerundet)</i>		0,00	0,00	0,00	0,00	0,00	0,00	
1850500	Siedlungserweiterung KLM Phase II (2021 bis 202								
	Auszahlungen - Investitionen - Mittelverwendung	0,00	21.000,00	0,00	0,00	0,00	0,00	0,00	21.000,00
	Einzahlungen - Finanzierung - Mittelherkunft	0,00	21.000,00	0,00	0,00	0,00	0,00	0,00	21.000,00
		0,00	0,00	0,00	0,00	0,00	0,00	0,00	0,00
	<i>inklusive Vorjahre (gerundet)</i>		0,00	0,00	0,00	0,00	0,00	0,00	
1851500	Siedlungserweiterung KLM Phase II (2021 bis 202								
	Auszahlungen - Investitionen - Mittelverwendung	0,00	84.000,00	0,00	0,00	0,00	0,00	0,00	84.000,00
	Einzahlungen - Finanzierung - Mittelherkunft	0,00	84.000,00	0,00	0,00	0,00	0,00	0,00	84.000,00
		0,00	0,00	0,00	0,00	0,00	0,00	0,00	0,00
	<i>inklusive Vorjahre (gerundet)</i>		0,00	0,00	0,00	0,00	0,00	0,00	
<b>Saldo Investive Einzelvorhaben</b>		<b>342.812,08</b>	<b>-342.800,00</b>	<b>0,00</b>	<b>0,00</b>	<b>0,00</b>	<b>0,00</b>	<b>0,00</b>	<b>0,00</b>
	<i>inklusive Vorjahre (gerundet)</i>		<b>0,00</b>	<b>0,00</b>	<b>0,00</b>	<b>0,00</b>	<b>0,00</b>	<b>0,00</b>	
2000000	Sonstige Investitionen (2020 bis 2099)								
	Auszahlungen - Investitionen - Mittelverwendung	75.885,76	185.300,00	59.700,00	17.300,00	17.300,00	17.300,00	17.300,00	390.100,00
	Einzahlungen - Finanzierung - Mittelherkunft	43.908,76	214.800,00	0,00	0,00	0,00	0,00	0,00	258.700,00
		-31.977,00	29.500,00	-59.700,00	-17.300,00	-17.300,00	-17.300,00	-17.300,00	-131.400,00
	<i>inklusive Vorjahre (gerundet)</i>		-2.500,00	-62.200,00	-79.500,00	-96.800,00	-114.100,00	-131.400,00	
<b>Saldo Sonstige Investitionen</b>		<b>-31.977,00</b>	<b>29.500,00</b>	<b>-59.700,00</b>	<b>-17.300,00</b>	<b>-17.300,00</b>	<b>-17.300,00</b>	<b>-17.300,00</b>	<b>-131.400,00</b>
	<i>inklusive Vorjahre (gerundet)</i>		<b>-2.500,00</b>	<b>-62.200,00</b>	<b>-79.500,00</b>	<b>-96.800,00</b>	<b>-114.100,00</b>	<b>-131.400,00</b>	
<b>Saldo der gesamten Investitionstätigkeit</b>		<b>310.835,08</b>	<b>-313.300,00</b>	<b>-59.700,00</b>	<b>-17.300,00</b>	<b>-17.300,00</b>	<b>-17.300,00</b>	<b>-17.300,00</b>	<b>-131.400,00</b>
	<i>inklusive Vorjahre (gerundet)</i>		<b>-2.500,00</b>	<b>-62.200,00</b>	<b>-79.500,00</b>	<b>-96.800,00</b>	<b>-114.100,00</b>	<b>-131.400,00</b>	



Haftungsnachweis (Anlage 6r)





## Teil A - Haftungspositionen relevant iSd Art. 15a Vereinbarung HOG

Bezeichnung der/des Haftungsnehmerin/s oder einer Gruppe gleichartiger Haftungen	Haftungsrahmen	Stand 31.12.2021	Zugänge (+)	Abgänge (-)	Stand 31.12.2022	davon Umklassifizierungen
<b>Untergruppe 1 - Haftungen für Kredit- und Finanzinstitute</b>						
Zwischensumme - Untergruppe 1	0,00	0,00	0,00	0,00	0,00	
<b>Untergruppe 2 - Grundbücherlich besicherte Haftungen von Wohnbau-Darlehen</b>						
Zwischensumme - Untergruppe 2	0,00	0,00	0,00	0,00	0,00	
<b>Untergruppe 3 - Sonstige Wirtschaftshaftungen</b>						
Raiffeisenbank Eggenburg - Bürgschaft f. Gemeindeabwasserverband Maigner Bach Kläranlage	759.500,83	253.200,00	0,00	42.200,00	211.000,00	
Raiffeisenbank Eggenburg - Bürgschaft f. Gemeindeabwasserverband Maigner Bach TLA	416.652,74	138.500,00	0,00	23.200,00	115.300,00	
Raiffeisenbank Eggenburg - Bürgschaft f. Gemeindeabwasserverband Maigner Bach TLB-BA02	265.541,87	88.200,00	0,00	14.800,00	73.400,00	
Raiffeisenbank Eggenburg - Bürgschaft f. Gemeindeabwasserverband Maigner Bach TLD	30.996,15	9.700,00	0,00	1.800,00	7.900,00	
Raiffeisenbank Eggenburg - Bürgschaft f. Gemeindeabwasserverband Maigner Bach TLB	96.649,50	32.000,00	0,00	5.400,00	26.600,00	
Zwischensumme - Untergruppe 3	1.569.341,09	521.600,00	0,00	87.400,00	434.200,00	
<b>Summe A</b>	<b>1.569.341,09</b>	<b>521.600,00</b>	<b>0,00</b>	<b>87.400,00</b>	<b>434.200,00</b>	
<b>Haftung der staatlichen, außerbudgetären Einheiten gem. ESVG iSd Art. 15a Vereinbarung HOG</b>						
<b>Untergruppe 1 - Haftungen für Kredit- und Finanzinstitute</b>						
Zwischensumme - Untergruppe 1	0,00	0,00	0,00	0,00	0,00	
<b>Untergruppe 2 - Grundbücherlich besicherte Haftungen von Wohnbau-Darlehen</b>						
Zwischensumme - Untergruppe 2	0,00	0,00	0,00	0,00	0,00	
<b>Untergruppe 3 - Sonstige Wirtschaftshaftungen</b>						
Zwischensumme - Untergruppe 3	0,00	0,00	0,00	0,00	0,00	
<b>Summe B</b>	<b>0,00</b>	<b>0,00</b>	<b>0,00</b>	<b>0,00</b>	<b>0,00</b>	
<b>Gesamtsumme</b>	<b>1.569.341,09</b>	<b>521.600,00</b>	<b>0,00</b>	<b>87.400,00</b>	<b>434.200,00</b>	

## Teil B - Haftungspositionen nicht relevant iSd Art. 15a Vereinbarung HOG

Bezeichnung der/des Haftungsnehmerin/s oder einer Gruppe gleichartiger Haftungen	Haftungsrahmen	Stand 31.12.2021	Zugänge (+)	Abgänge (-)	Stand 31.12.2022	davon Umklassifizierungen
<b>Untergruppe 1 - Haftungen für Kredit- und Finanzinstitute</b>						
Zwischensumme - Untergruppe 1	0,00	0,00	0,00	0,00	0,00	
<b>Untergruppe 2 - Grundbücherlich besicherte Haftungen von Wohnbau-Darlehen</b>						
Zwischensumme - Untergruppe 2	0,00	0,00	0,00	0,00	0,00	
<b>Untergruppe 3 - Sonstige Wirtschaftshaftungen</b>						
Zwischensumme - Untergruppe 3	0,00	0,00	0,00	0,00	0,00	
<b>Gesamtsumme</b>	<b>0,00</b>	<b>0,00</b>	<b>0,00</b>	<b>0,00</b>	<b>0,00</b>	

Nachweis Vermögen mit abgeänderter Nutzungsdauer



Konto	Bezeichnung	Nutzungsdauer lt. VRV	Abweichende Nutzungsdauer	Begründung
2/0440001/01648	gemdat - Buchhaltungssoftware k5 Finanz	0,0	7,0	Abklärung mit GV (22.10.2019)
2/0440001/01649	gemdat - Wilma-Wahlprogramm	0,0	7,0	Abklärung mit GV (22.10.2019)
2/0440001/01650	gemdat-k5 Verfahren, Datenkonvertierung	0,0	7,0	Abklärung mit GV (22.10.2019)
2/0440001/01651	Gemdat - WebOffice	0,0	7,0	Abklärung mit GV (22.10.19)
2/0440001/01652	gemdat k5 EB Erfassen+Bewerten	0,0	1,5	Wird nur zur Vermögenserfassung und -Bewertung benötigt und wird 2019/2020 abgeschlossen
3/0130002/01658	Alarmanlage	10,0	10,0	Inbetriebnahmedatum geändert, da erst im Dez. umgebucht wurde.
4/0430001/02249	Flächenwidmung Änderungen 2013	0,0	10,0	Wird in div. Unterlagen so vorgeschlagen.
4/0430001/02250	Flächenwidmung Windpark 2015	0,0	10,0	Wird in div. Unterlagen so vorgeschlagen.
4/0430001/02495	Flächenwidmung Parzellierung 2017	0,0	10,0	wird in div. Unterlagen vorgeschlagen.
4/0430001/02496	Flächenwidmung Änderung 2018 Photovoltaik u.a.	0,0	10,0	wird in div. Unterlagen so vorgeschlagen
4/0430001/02497	Flächenwidmung Entwicklungskonzept 2019	0,0	10,0	wird in div. Unterlagen so vorgeschlagen.
4/0430001/02498	Digitaler Wasserleitungskataster	0,0	25,0	wird in div. Unterlagen so vorgeschlagen.
4/0430001/02501	KT Digitaler Wasserleitungskataster	0,0	24,5	wird in div. Unterlagen so vorgeschlagen.
5/0430001/02499	Digitaler Kanalkataster Leitungskataster	0,0	25,0	wird in div. Unterlagen so vorgeschlagen.
5/0430001/02500	KT Digitaler Kanalkataster Leitungskataster	0,0	24,5	wird in div. Unterlagen so vorgeschlagen.



Dienstpostenplan





## Dienstpostenplan

				Funktionsverwendung		
DZW	Bezeichnung Dienstzweig	Anzahl	Entlohnungs- gruppe	Beschäftigungs- ausmaß	Funktionsgruppen	Pzlg
85	Mittlerer Verwaltungs- und Kanzleidienst	1	4	40 Wstd.	6 "mit hervorgehobener Verwendung (Amtsleitung)"	ja
71	Verwaltungsfachdienst	1	5	40 Wstd.		
71	Verwaltungsfachdienst	1	5	10 Wstd.		
11	angelernter Arbeiter	2	3	40 Wstd.		
6	Klärfacharbeiter	1	5	40 Wstd.		
12	Kindergartenhilfsdienst	2	3	34 Wstd.		
14	Buslenkerin	1	3	10 Wstd.		
17	Raumpflegerin	1	1	6 Wstd.		



Seite	Inhalt
3	Vorbericht
17	Ergebnishaushalt Gesamt 1. Ebene (Anlage 1a) - interne Vergütungen enthalten
21	Ergebnishaushalt Gesamt 1. und 2. Ebene (Anlage 1a) - interne Vergütungen enthalten
25	Ergebnishaushalt Bereichsbudget 1. und 2. Ebene (Anlage 1a)
47	Finanzierungshaushalt Gesamt 1. Ebene (Anlage 1b) - interne Vergütungen enthalten
51	Finanzierungshaushalt Gesamt 1. und 2. Ebene (Anlage 1b) - interne Vergütungen enthalten
57	Finanzierungshaushalt Bereichsbudget 1. und 2. Ebene (Anlage 1b)
99	Querschnitt (Anlage 5b)
105	Ergebnis- und Finanzierungsvoranschlag Detailnachweis
175	Personaldaten iSd ÖStp (Anlage 4)
179	Nachweis über Transferzahlungen (Anlage 6a)
183	Nachweis über Haushaltsrücklagen und Zahlungsmittelreserven (Anlage 6b)
187	Einzelnachweis über Finanzschulden und Schuldendienst (Anlage 6c)
195	Nachweis über hausinterne Vergütungen (Anlage 6f)
199	MFP - Ergebnishaushalt Gesamt 1. und 2. Ebene - interne Vergütungen enthalten
203	MFP - Finanzierungshaushalt Gesamt 1. und 2. Ebene - interne Vergütungen enthalten
209	Haushaltspotential Excel Verwendung frei verfügbarer Mittel
215	Nachweis der Investitionstätigkeit
239	Haftungsnachweis (Anlage 6r)
243	Nachweis Vermögen mit abgeänderter Nutzungsdauer
247	Dienstpostenplan