



Gemeinde Meiseldorf

Voranschlag 2026

Vorbericht
- interne Anlage b

Vorbericht zum Voranschlag 2026 gemäß § 3 der NÖ Gemeindehaushaltsverordnung (NÖ GHVO)

Entwicklung des Haushaltspotentials

Erläuterung:

Das Haushaltspotential hat seine Grundlage in § 67 Z. 11 der NÖ Gemeindeordnung 1973 (NÖ GO 1973) und ist erstmals im Voranschlag 2020 auszuweisen.

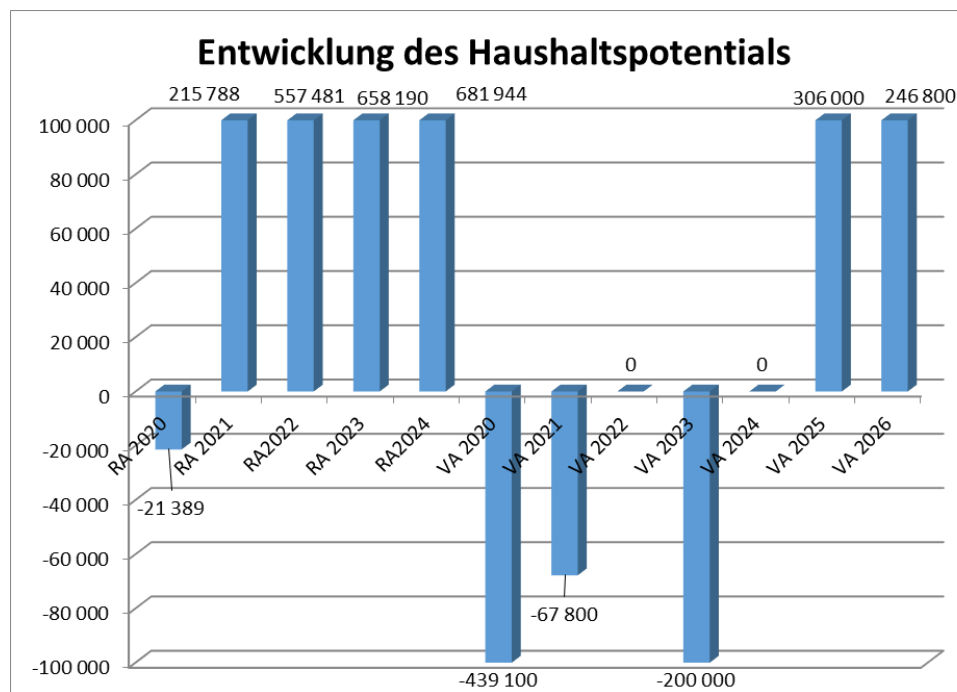
Haushaltspotential: Differenz der wiederkehrenden Mittelaufbringungen abzüglich der wiederkehrenden Mittelverwendungen unter Berücksichtigung der entsprechenden Forderungen und Verbindlichkeiten.

Das Haushaltspotential ist eine wichtige Kenngröße und gibt die **aktuelle Leistungsfähigkeit der Gemeinde** wieder. Das schafft Vergleichbarkeit mit der bisherigen Rechtslage, aus der Überschüsse und Abgänge abzuleiten waren und dient der Transparenz.

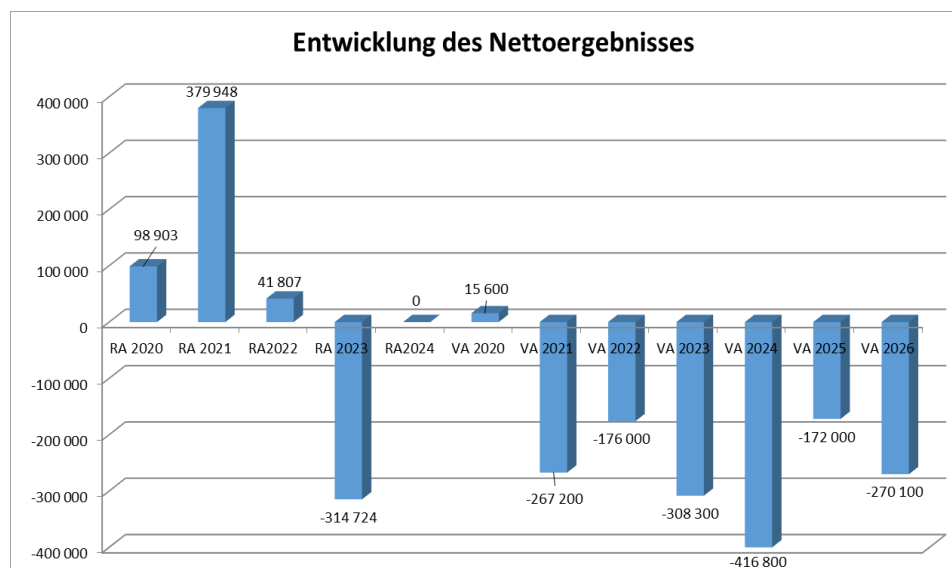
Wenn das Haushaltspotential innerhalb des Zeitraumes des mittelfristigen Finanzplanes laufend negativ ist, ist ein Haushaltskonsolidierungskonzept zu erstellen (§ 72b Abs. 1 Z. 2 NÖ GO 1973).

Begründung:

Der Endstand des kumulierten Haushaltspotentiales weist, nach einem (geschätzten) Überschuss vom Jahr 2025 in Höhe von € 350.000,-, einen positiven Saldo von € 246.800,- aus.



Entwicklung des Nettoergebnisses



Erläuterung:

Beim Nettoergebnis handelt es sich um das Ergebnis des Ergebnisvoranschlags und ist erstmals für das Haushaltsjahr 2020 auszuweisen.

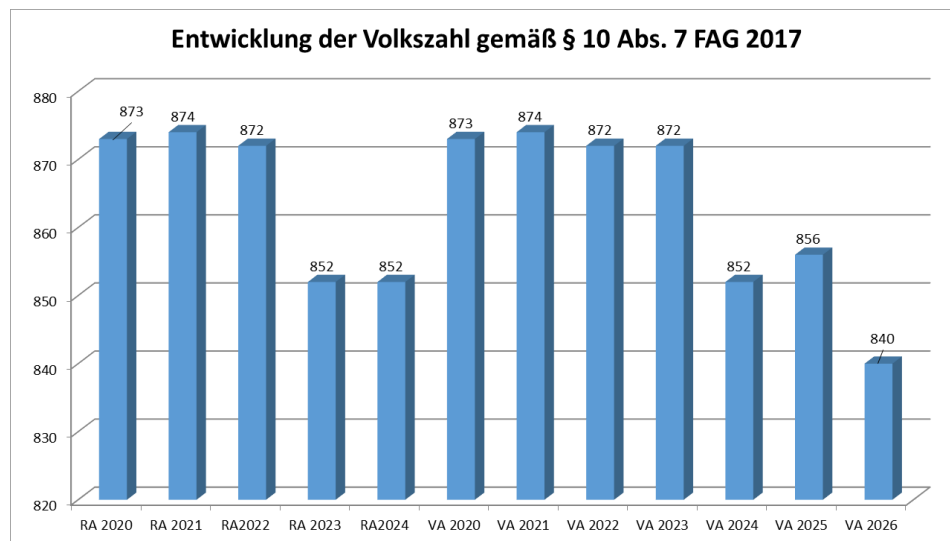
Ein positives Nettoergebnis bedeutet, dass die Erträge voraussichtlich ausreichend sein werden, die Aufwendungen für die kommunalen Leistungen (inklusive des Werteverzehrs des Anlagevermögens in Form der Abschreibungen) abzudecken.

Ein negatives Nettoergebnis heißt, dass dies nicht zur Gänze (in der Höhe des negativen Wertes) möglich ist.

Begründung:

Das Nettoergebnis weist einen negativen Saldo von € 270.100,- aus, welcher aber mit der Eröffnungsbilanz-Rücklage in Höhe der AfA ausgeglichen werden kann.

Entwicklung der Volkszahl gemäß § 10 Abs. 7 FAG 2017, BGBl. I Nr. 116/2016 in der Fassung BGBl. I Nr. 106/2018

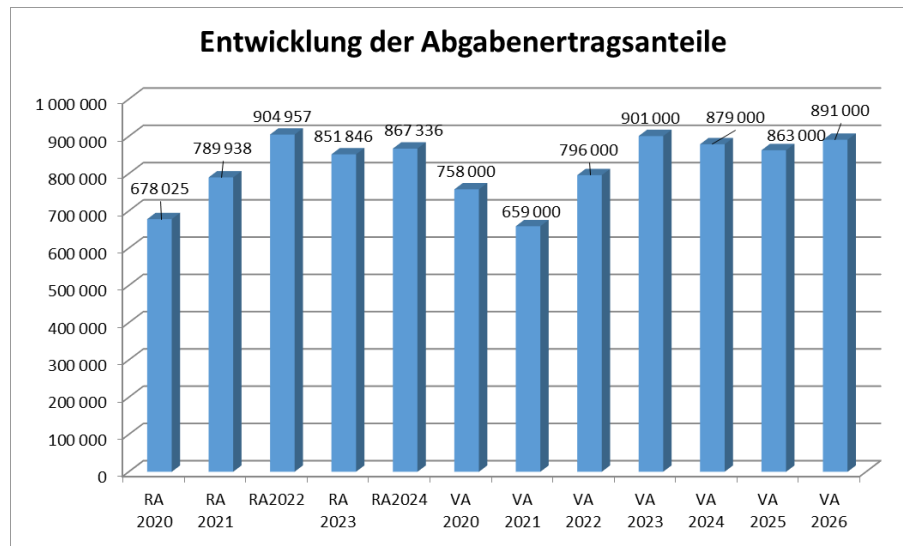


Erläuterung:

Die Volkszahl gemäß § 10 Abs. 7 FAG 2017 wird jährlich von der Bundesanstalt Statistik Austria zum Stichtag 31. Oktober festgestellt und wirkt mit dem Beginn des übernächsten Kalenderjahres. Sie dient für die Berechnung der Abgabenertragsanteile und darf nicht automatisch mit der Volkszahl für die Berechnung der Gemeinderatsmandate verwechselt werden.

Eine Erhöhung bzw. Verminderung der Volkszahl (jährlich) ist ein wesentlicher Indikator für die Berechnung der Abgabenertragsanteile.

Entwicklung der Abgabenertragsanteile

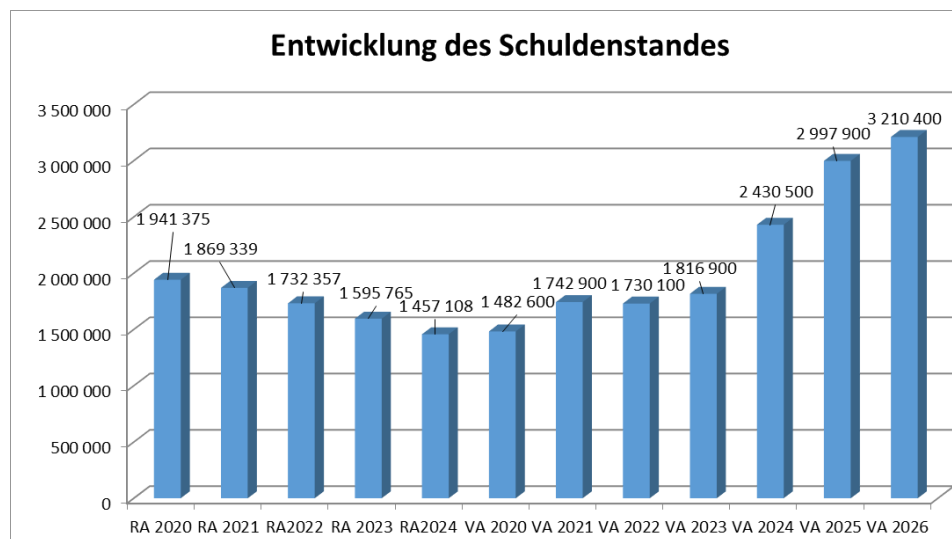


Erläuterung:

Die Gebietskörperschaften (Bund, Länder und Gemeinden) erhalten auf Basis des aktuellen Finanzausgleichs aus den gemeinschaftlichen Bundesabgaben (z.B. Umsatzsteuer, Körperschaftssteuer, Lohnsteuer, Versicherungssteuer, Mineralölsteuer, Normverbrauchsabgabe, Tabaksteuer udgl.) entsprechende Anteile. Im Bereich der Gemeinden spielen dabei die Volkszahl und der abgestufte Bevölkerungsschlüssel eine besondere Rolle. Die sogenannten „Abgabenertragsanteile“ bilden in den meisten Gemeinden die wichtigste Einnahmequelle.

Ein Steigen der Abgabenertragsanteile weist auch auf eine Erhöhung der Volkszahl hin.

Entwicklung des Schuldenstandes



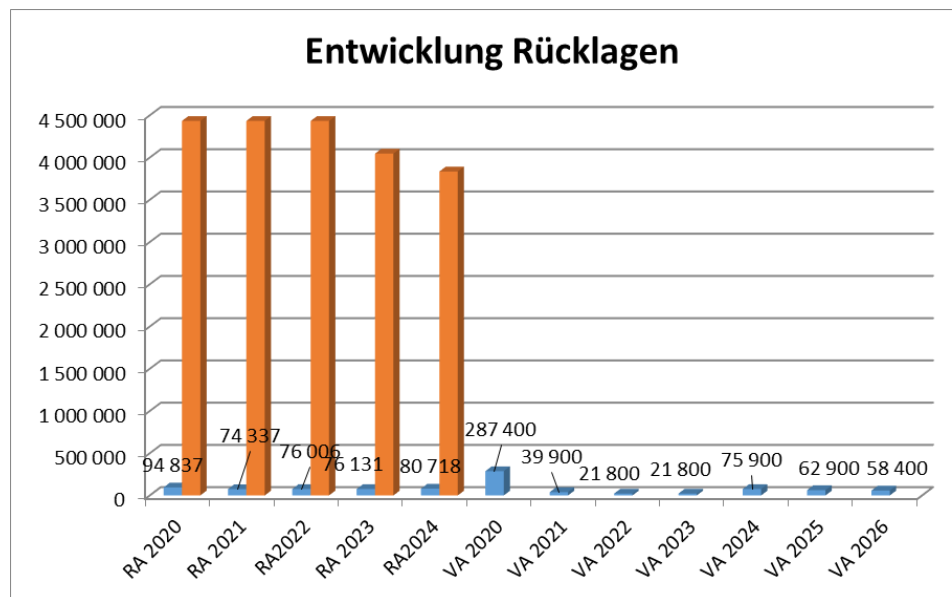
Erläuterung:

Die Entwicklung des Schuldenstandes zeigt auf, inwieweit der Schuldenstand über die Jahre erhöht oder reduziert wird.

Begründung:

Die Erhöhung des Schuldenstandes im Voranschlag 2026 gegenüber dem Voranschlag 2025 ist auf die geplante Siedlungserweiterung in Stockern (WVA und ABA) – welcher bereits im 1. NTVA 2025 budgetiert wurde - sowie die Drucksteigerungsanlagen in Klein-Meiseldorf und Stockern zurückzuführen.

Entwicklung der Rücklagen mit und ohne Zahlungsmittelreserve



Erläuterung:

Die Entwicklung der Rücklagen zeigt an, inwieweit Rücklagen vorhanden sind und ob Rücklagen aufgebaut bzw. aufgebraucht werden.

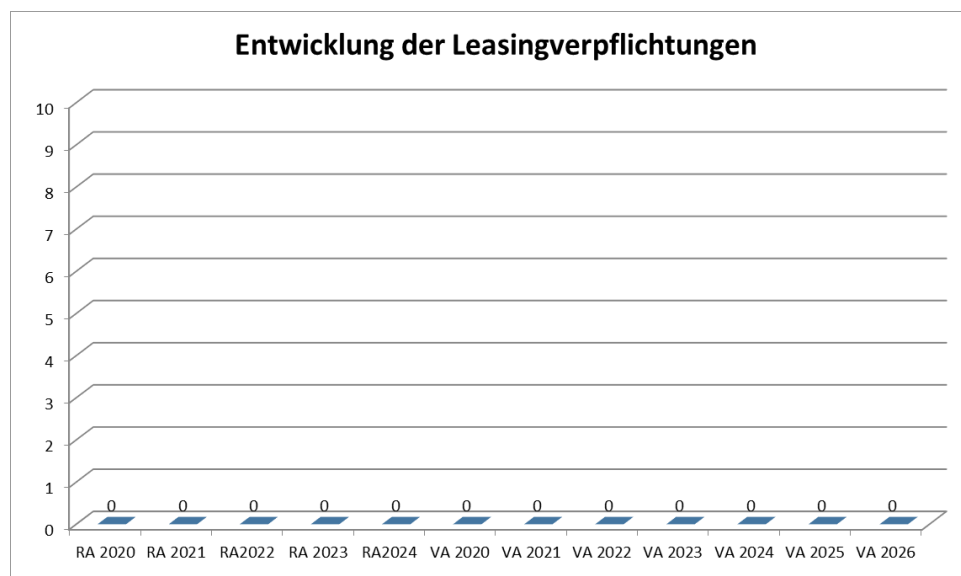
Blauer Balken Rücklagen **mit** Zahlungsmittelreserve.

Orange Balken Rücklagen **ohne** Zahlungsmittelreserve.

Begründung:

Die Reduzierung des Rücklagenstandes ist im 1. NTVA 2025 für die RL-Entnahme bei WVA für das Vorhaben Siedlungserweiterung KLM III budgetiert.

Entwicklung der Leasingverpflichtungen

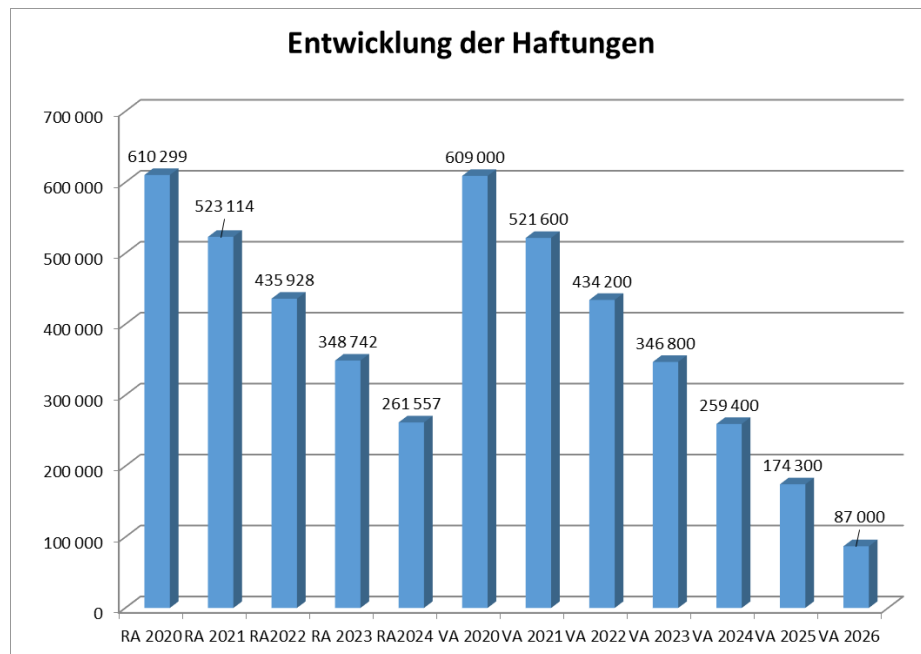


Erläuterung:

Bei den Leasingverpflichtungen handelt es sich nicht um Finanzschulden (z.B. Darlehen), sondern um Verwaltungsschulden. Unabhängig davon stellen Leasingverbindlichkeiten Leistungsverpflichtungen für die Gemeinden dar und sind daher bei einer allfälligen Finanzlagenberechnung entsprechend zu berücksichtigen.

Die Leasingverpflichtungen sind mit Beginn des Jahres 2020 in einer eigenen Anlage gemäß VRV 2015 festzuhalten.

Entwicklung der Haftungen



Erläuterung:

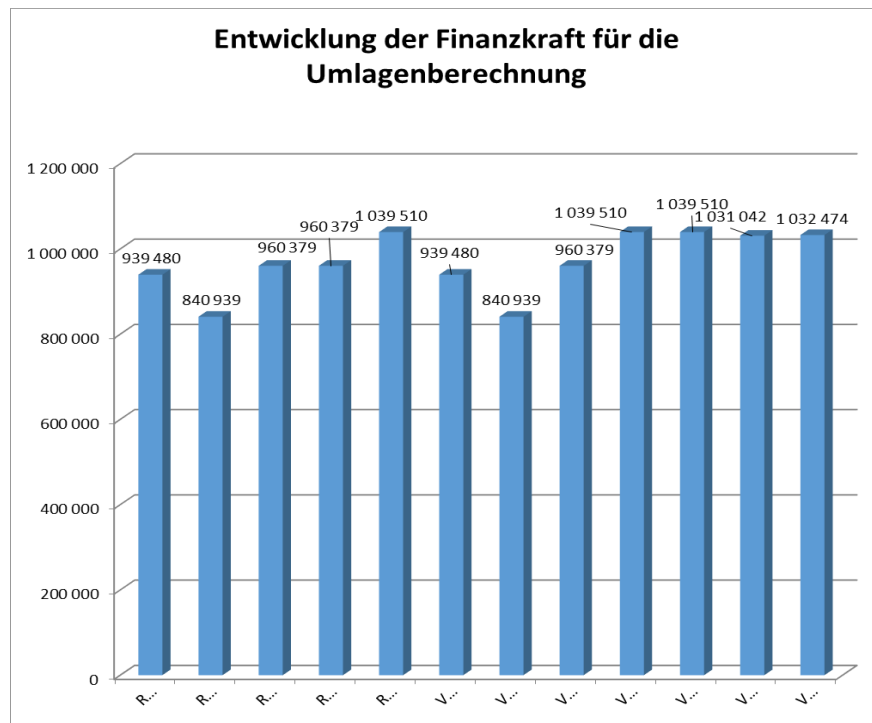
Eine Gemeinde darf Bürgschaften und sonstige Haftungen nur übernehmen, wenn hierfür ein besonderes Interesse der Gemeinde gegeben ist, der Schuldner nachweist, dass eine ordnungsgemäße Verzinsung und Tilgung gesichert ist, die Haftungen befristet sind, der Betrag, für den haftet wird, ziffernmäßig bestimmt ist und die Gemeinde den daraus folgenden Zahlungsverpflichtungen nachkommen kann (vgl. § 78 Abs. 1 NÖ Gemeindeordnung 1973).

Begründung:

Die Gemeinde hat Haftungen beim GAV Gemeindeabwasserverband Maigner Bach übernommen.

Die Haftungen laufen im Jahr 2028 aus.

Entwicklung der Finanzkraft für die Umlagenberechnung



Erläuterung:

Die Finanzkraft einer Gemeinde wird aus den

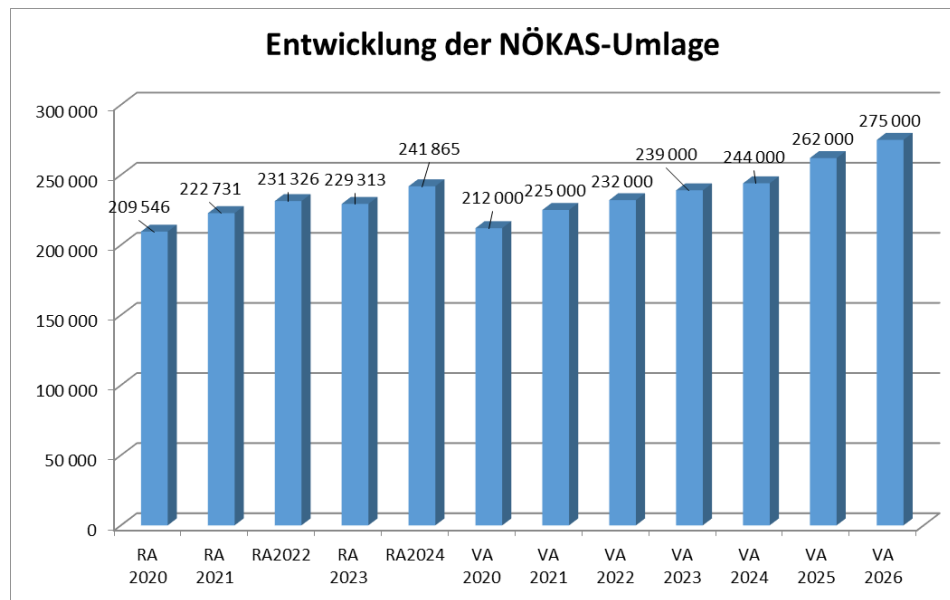
- Erträgen der ausschließlichen Gemeindeabgaben ohne die Gebühren für die Benützung von Gemeindeeinrichtungen und -anlagen und ohne die Interessentenbeiträge von Grundstückseigentümern und Anrainern und
- Ertragsanteilen an den gemeinschaftlichen Bundesabgaben ohne Spielbankenabgabe

ermittelt.

Basis für die Ermittlung der Finanzkraft sind die tatsächlichen Beträge aufgrund der Rechnungsabschlüsse.

Die Darstellung der Entwicklung der Finanzkraft für die Umlagenberechnung hat insbesondere auf die Beitragsleistung der Gemeinden zum NÖ Krankenanstaltensprengel (NÖKAS) und zur Sozialumlage Auswirkungen. Eine Erhöhung oder Reduktion/Verminderung der Finanzkraft wirkt sich unmittelbar auf die Beitragsleistung aus.

Entwicklung der NÖKAS-Umlage



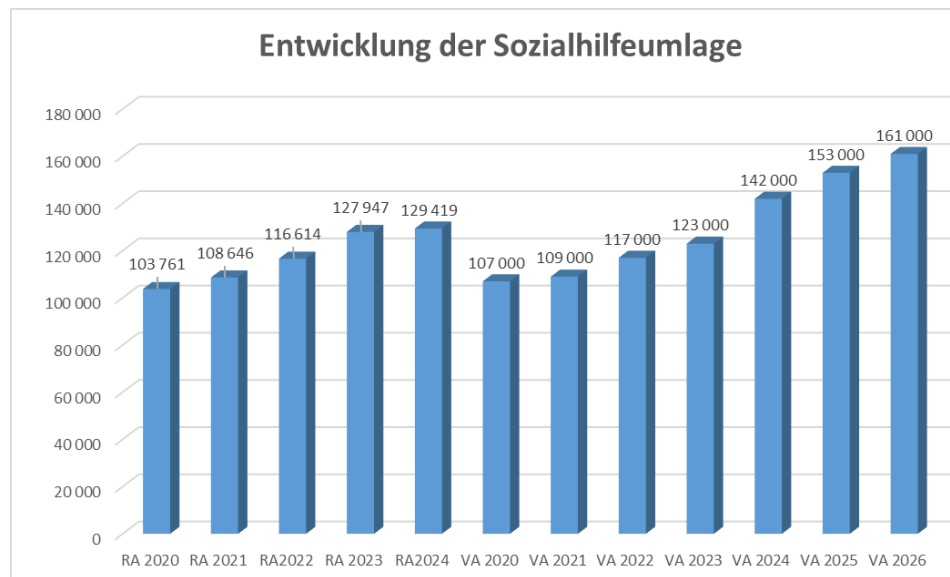
Erläuterung:

Das Landesgebiet ist Beitragsbezirk und Krankenanstaltensprengel für alle öffentlichen Krankenanstalten in Niederösterreich. Beitragsbezirk und Krankenanstaltensprengel sind ein Gemeindeverband. Dem Gemeindeverband gehören alle Gemeinden Niederösterreichs an. Der Gemeindeverband ist juristische Person, er hat seinen Sitz am Sitz der Landesregierung und trägt die Bezeichnung "NÖ Krankenanstaltensprengel" (§ 61 Abs. 1 NÖ Krankenanstaltengesetz - NÖ KAG).

Die Gemeinden haben an den NÖ Krankenanstaltensprengel monatliche Beiträge zu leisten. Berechnungsgrundlage bilden dabei die Volkszahl und die Finanzkraft der Gemeinden. Steigerungen bei der Volkszahl und bei der Finanzkraft führen daher zu höheren Beitragsleistungen bei den Gemeinden.

Diese monatlichen Beiträge werden von den der Gemeinde gebührenden monatlichen Vorschüsse auf die Ertragsanteile an den gemeinschaftlichen Bundesabgaben einbehalten.

Entwicklung der Sozialhilfeumlage



Erläuterung:

Die Gemeinden haben jährlich einen Beitrag zu den vom Land zu tragenden Kosten der Sozialhilfe, die nicht durch Kostenbeitrags- und Ersatzleistungen oder durch sonstige für Zwecke der Sozialhilfe bestimmte Zuschüsse gedeckt sind, in der Höhe von 50 % an das Land zu entrichten (§ 44 NÖ Sozialhilfe-Ausführungsgesetz – NÖ SAG).

Die Leistungen für die Sozialhilfe-Umlage werden von der Landesregierung auf die einzelnen Gemeinden nach ihrer Finanzkraft (Finanzkraft für die Umlagenberechnung) aufgeteilt.

Diese monatlichen Beiträge werden von den der Gemeinde gebührenden monatlichen Vorschüssen auf die Ertragsanteile an den gemeinschaftlichen Bundesabgaben einbehalten.

Ergebnishaushalt Gesamt 1. Ebene (Anlage 1a)
- interne Vergütungen enthalten

MVAG	Mittelverwendungs- und -aufbringungsgruppen (1. Ebene)	VA 2026	VA 2025	RA 2024
211	Erträge aus der operativen Verwaltungstätigkeit	1.999.600,00	2.340.200,00	1.738.542,44
212	Erträge aus Transfers	696.100,00	663.900,00	678.785,51
213	Finanzerträge	6.500,00	6.100,00	7.313,96
21	Summe Erträge	2.702.200,00	3.010.200,00	2.424.641,91
221	Personalaufwand	651.400,00	555.000,00	477.375,92
222	Sachaufwand	1.427.800,00	1.700.700,00	1.214.245,35
223	Transferaufwand	793.500,00	762.500,00	700.426,05
224	Finanzaufwand	99.600,00	75.000,00	216.140,83
22	Summe Aufwendungen	2.972.300,00	3.093.200,00	2.608.188,15
SA0	Saldo (0) Nettoergebnis (21 - 22)	-270.100,00	-83.000,00	-183.546,24
230	Entnahmen von Haushaltsrücklagen		22.100,00	225.057,51
240	Zuweisungen an Haushaltsrücklagen			41.511,27
SA01	Saldo (01) Haushaltsrücklagen (230 - 240)	0,00	22.100,00	183.546,24
SA00	Saldo (00) Nettoergebnis nach Haushaltsrücklagen (Saldo 0 + Saldo 01)	-270.100,00	-60.900,00	0,00

Ergebnishaushalt Gesamt 1. und 2. Ebene (Anlage 1a)
- interne Vergütungen enthalten

MVAG	Mittelverwendungs- und aufbringungsgruppen (1. und 2. Ebene)	VA 2026	VA 2025	RA 2024
211	Erträge aus der operativen Verwaltungstätigkeit	1.999.600,00	2.340.200,00	1.738.542,44
2111	Erträge aus eigenen Abgaben	201.400,00	241.800,00	179.904,80
2112	Erträge aus Ertragsanteilen	891.000,00	863.000,00	867.335,50
2113	Erträge aus Gebühren	353.600,00	366.600,00	332.226,07
2114	Erträge aus Leistungen	15.000,00	38.200,00	36.852,24
2115	Erträge aus Besitz und wirtschaftlicher Tätigkeit	23.700,00	22.300,00	38.513,60
2116	Erträge aus Veräußerung und sonstige Erträge	514.900,00	807.800,00	209.714,35
2117	Nicht finanzierungswirksame operative Erträge		500,00	73.995,88
212	Erträge aus Transfers	696.100,00	663.900,00	678.785,51
2121	Transferertrag von Trägern des öffentlichen Rechts	530.500,00	502.200,00	462.412,52
2122	Transferertrag von Beteiligungen			
2123	Transferertrag von Unternehmen (mit Finanzunternehmen)	64.300,00	66.100,00	118.044,21
2124	Transferertrag von Haushalten und Organisationen ohne Erwerbscharakter	3.400,00	3.800,00	3.019,28
2125	Transferertrag vom Ausland			3.198,75
2126	Investitions- und Tilgungszuschüsse zwischen Unternehmungen und Betrieben der Gebietskörperschaft und der Gebietskörperschaft			
2127	Nicht finanzierungswirksamer Transferertrag	97.900,00	91.800,00	92.110,75
213	Finanzerträge	6.500,00	6.100,00	7.313,96
2131	Erträge aus Zinsen	6.500,00	6.100,00	7.313,96
2132	Erträge aus Zinsen aus derivativen Finanzinstrumenten mit und ohne Grundgeschäft			
2133	Erträge aus Gewinnentnahmen von marktbestimmten Betrieben			
2134	Sonstige Finanzerträge			
2135	Erträge aus Dividenden/Gewinnausschüttungen			
2136	Sonstige nicht finanzierungswirksame Finanzerträge			
21	Summe Erträge	2.702.200,00	3.010.200,00	2.424.641,91
221	Personalaufwand	651.400,00	555.000,00	477.375,92
2211	Personalaufwand (Bezüge, Nebengebühren, Mehrleistungen)	503.900,00	437.100,00	370.277,83
2212	Gesetzlicher und freiwilliger Sozialaufwand	140.300,00	112.000,00	87.915,00
2213	Sonstiger Personalaufwand			
2214	Nicht finanzierungswirksamer Personalaufwand	7.200,00	5.900,00	19.183,09
222	Sachaufwand	1.427.800,00	1.700.700,00	1.214.245,35
2221	Gebrauchs- und Verbrauchsgüter, Handelswaren	364.200,00	337.600,00	91.203,21
2222	Verwaltungs- und Betriebsaufwand	95.800,00	90.600,00	79.610,99
2223	Leasing- und Mietaufwand	4.300,00	4.000,00	3.130,10
2224	Instandhaltung	64.700,00	97.000,00	131.647,87
2225	Sonstiger Sachaufwand	400.100,00	696.500,00	426.474,00
2226	Nicht finanzierungswirksamer Sachaufwand	498.700,00	475.000,00	482.179,18

MVAG	Mittelverwendungs- und aufbringungsgruppen (1. und 2. Ebene)	VA 2026	VA 2025	RA 2024
223	Transferaufwand	793.500,00	762.500,00	700.426,05
2231	Transferaufwand an Träger des öffentlichen Rechts	765.600,00	725.800,00	674.420,13
2232	Transferaufwand an Beteiligungen			
2233	Transferaufwand an Unternehmen (mit Finanzunternehmen)			
2234	Transferaufwand an Haushalte und Organisationen ohne Erwerbscharakter	27.900,00	36.700,00	26.005,92
2235	Transferaufwand an das Ausland			
2236	Investitions- und Tilgungszuschüsse zwischen Unternehmungen und Betrieben der Gebietskörperschaft und der Gebietskörperschaft			
2237	Nicht finanzierungswirksamer Transferaufwand			
224	Finanzaufwand	99.600,00	75.000,00	216.140,83
2241	Aufwendungen für Zinsen	94.600,00	70.000,00	66.951,79
2242	Zinsen und sonstige Aufwendungen aus derivativen Finanzinstrumenten mit und ohne Grundgeschäft			
2243	Gewinnentnahmen von Unternehmungen und marktbestimmten Betrieben der Gebietskörperschaft (innerhalb der Gebietskörperschaft)			
2244	Sonstiger Finanzaufwand	5.000,00	5.000,00	3.470,95
2245	Nicht finanzierungswirksamer Finanzaufwand			145.718,09
22	Summe Aufwendungen	2.972.300,00	3.093.200,00	2.608.188,15
SA0	Saldo (0) Nettoergebnis (21 - 22)	-270.100,00	-83.000,00	-183.546,24
230	Entnahmen von Haushaltsrücklagen	0,00	22.100,00	225.057,51
2301	Entnahmen von Haushaltsrücklagen		22.100,00	225.057,51
240	Zuweisungen an Haushaltsrücklagen	0,00	0,00	41.511,27
2401	Zuweisungen an Haushaltsrücklagen			41.511,27
SA01	Saldo (01) Haushaltsrücklagen (230 - 240)	0,00	22.100,00	183.546,24
SA00	Saldo (00) Nettoergebnis nach Haushaltsrücklagen (Saldo 0 + Saldo 01)	-270.100,00	-60.900,00	0,00

Ergebnishaushalt Bereichsbudget 1. und 2. Ebene (Anlage 1a)

Vertretungskörper und allgemeine Verwaltung (Gruppe 0)

MVAG	Mittelverwendungs- und -aufbringungsgruppen (1. und 2. Ebene)	VA 2026	VA 2025	RA 2024
211	Erträge aus der operativen Verwaltungstätigkeit	15.500,00	33.200,00	19.434,83
2111	Erträge aus eigenen Abgaben			
2112	Erträge aus Ertragsanteilen			
2113	Erträge aus Gebühren			
2114	Erträge aus Leistungen	2.900,00	3.600,00	6.982,32
2115	Erträge aus Besitz und wirtschaftlicher Tätigkeit	2.300,00	2.600,00	3.098,69
2116	Erträge aus Veräußerung und sonstige Erträge	10.300,00	27.000,00	9.353,82
2117	Nicht finanzierungswirksame operative Erträge			
212	Erträge aus Transfers	1.400,00	1.500,00	11.626,21
2121	Transferertrag von Trägern des öffentlichen Rechts		100,00	10.202,50
2122	Transferertrag von Beteiligungen			
2123	Transferertrag von Unternehmen (mit Finanzunternehmen)			
2124	Transferertrag von Haushalten und Organisationen ohne Erwerbscharakter			
2125	Transferertrag vom Ausland			
2126	Investitions- und Tilgungszuschüsse zwischen Unternehmungen und Betrieben der Gebietskörperschaft und der Gebietskörperschaft			
2127	Nicht finanzierungswirksamer Transferertrag	1.400,00	1.400,00	1.423,71
213	Finanzerträge	0,00	0,00	0,00
2131	Erträge aus Zinsen			
2132	Erträge aus Zinsen aus derivativen Finanzinstrumenten mit und ohne Grundgeschäft			
2133	Erträge aus Gewinnentnahmen von marktbestimmten Betrieben			
2134	Sonstige Finanzerträge			
2135	Erträge aus Dividenden/Gewinnausschüttungen			
2136	Sonstige nicht finanzierungswirksame Finanzerträge			
21	Summe Erträge	16.900,00	34.700,00	31.061,04
221	Personalaufwand	163.800,00	158.500,00	138.699,82
2211	Personalaufwand (Bezüge, Nebengebühren, Mehrleistungen)	130.000,00	127.200,00	110.391,69
2212	Gesetzlicher und freiwilliger Sozialaufwand	32.900,00	30.500,00	26.771,53
2213	Sonstiger Personalaufwand			
2214	Nicht finanzierungswirksamer Personalaufwand	900,00	800,00	1.536,60
222	Sachaufwand	253.900,00	263.100,00	269.439,15
2221	Gebrauchs- und Verbrauchsgüter, Handelswaren	9.300,00	9.000,00	7.963,66
2222	Verwaltungs- und Betriebsaufwand	24.700,00	27.800,00	32.135,61

Vertretungskörper und allgemeine Verwaltung (Gruppe 0)

MVAG	Mittelverwendungs- und -aufbringungsgruppen (1. und 2. Ebene)	VA 2026	VA 2025	RA 2024
2223	Leasing- und Mietaufwand	500,00	500,00	479,12
2224	Instandhaltung	2.100,00	3.000,00	331,44
2225	Sonstiger Sachaufwand	192.500,00	198.700,00	202.552,85
2226	Nicht finanzierungswirksamer Sachaufwand	24.800,00	24.100,00	25.976,47
223	Transferaufwand	10.500,00	9.900,00	9.222,19
2231	Transferaufwand an Träger des öffentlichen Rechts	6.300,00	6.200,00	5.934,04
2232	Transferaufwand an Beteiligungen			
2233	Transferaufwand an Unternehmen (mit Finanzunternehmen)			
2234	Transferaufwand an Haushalte und Organisationen ohne Erwerbscharakter	4.200,00	3.700,00	3.288,15
2235	Transferaufwand an das Ausland			
2236	Investitions- und Tilgungszuschüsse zwischen Unternehmungen und Betrieben der Gebietskörperschaft und der Gebietskörperschaft			
2237	Nicht finanzierungswirksamer Transferaufwand			
224	Finanzaufwand	100,00	200,00	306,23
2241	Aufwendungen für Zinsen	100,00	200,00	306,23
2242	Zinsen und sonstige Aufwendungen aus derivativen Finanzinstrumenten mit und ohne Grundgeschäft			
2243	Gewinnentnahmen von Unternehmungen und marktbestimmten Betrieben der Gebietskörperschaft (innerhalb der Gebietskörperschaft)			
2244	Sonstiger Finanzaufwand			
2245	Nicht finanzierungswirksamer Finanzaufwand			
22	Summe Aufwendungen	428.300,00	431.700,00	417.667,39
SA0	Saldo (0) Nettoergebnis (21 - 22)	-411.400,00	-397.000,00	-386.606,35
230	Entnahmen von Haushaltsrücklagen	0,00	13.100,00	0,00
2301	Entnahmen von Haushaltsrücklagen		13.100,00	
240	Zuweisungen an Haushaltsrücklagen	0,00	0,00	169,14
2401	Zuweisungen an Haushaltsrücklagen			169,14
SA01	Saldo (01) Haushaltsrücklagen (230 - 240)	0,00	13.100,00	-169,14
SA00	Saldo (00) Nettoergebnis nach Haushaltsrücklagen (Saldo 0 + Saldo 01)	-411.400,00	-383.900,00	-386.775,49

Öffentliche Ordnung und Sicherheit (Gruppe 1)

MVAG	Mittelverwendungs- und -aufbringungsgruppen (1. und 2. Ebene)	VA 2026	VA 2025	RA 2024
211	Erträge aus der operativen Verwaltungstätigkeit	0,00	0,00	10,00
2111	Erträge aus eigenen Abgaben			
2112	Erträge aus Ertragsanteilen			
2113	Erträge aus Gebühren			
2114	Erträge aus Leistungen			
2115	Erträge aus Besitz und wirtschaftlicher Tätigkeit			
2116	Erträge aus Veräußerung und sonstige Erträge			10,00
2117	Nicht finanzierungswirksame operative Erträge			
212	Erträge aus Transfers	3.500,00	3.500,00	3.485,33
2121	Transferertrag von Trägern des öffentlichen Rechts			
2122	Transferertrag von Beteiligungen			
2123	Transferertrag von Unternehmen (mit Finanzunternehmen)			
2124	Transferertrag von Haushalten und Organisationen ohne Erwerbscharakter			
2125	Transferertrag vom Ausland			
2126	Investitions- und Tilgungszuschüsse zwischen Unternehmungen und Betrieben der Gebietskörperschaft und der Gebietskörperschaft			
2127	Nicht finanzierungswirksamer Transferertrag	3.500,00	3.500,00	3.485,33
213	Finanzerträge	0,00	0,00	0,00
2131	Erträge aus Zinsen			
2132	Erträge aus Zinsen aus derivativen Finanzinstrumenten mit und ohne Grundgeschäft			
2133	Erträge aus Gewinnentnahmen von marktbestimmten Betrieben			
2134	Sonstige Finanzerträge			
2135	Erträge aus Dividenden/Gewinnausschüttungen			
2136	Sonstige nicht finanzierungswirksame Finanzerträge			
21	Summe Erträge	3.500,00	3.500,00	3.495,33
221	Personalaufwand	0,00	0,00	0,00
2211	Personalaufwand (Bezüge, Nebengebühren, Mehrleistungen)			
2212	Gesetzlicher und freiwilliger Sozialaufwand			
2213	Sonstiger Personalaufwand			
2214	Nicht finanzierungswirksamer Personalaufwand			
222	Sachaufwand	25.100,00	24.100,00	22.483,43
2221	Gebrauchs- und Verbrauchsgüter, Handelswaren	100,00		
2222	Verwaltungs- und Betriebsaufwand	7.800,00	7.100,00	6.188,72

Öffentliche Ordnung und Sicherheit (Gruppe 1)

MVAG	Mittelverwendungs- und -aufbringungsgruppen (1. und 2. Ebene)	VA 2026	VA 2025	RA 2024
2223	Leasing- und Mietaufwand			
2224	Instandhaltung	500,00	500,00	581,11
2225	Sonstiger Sachaufwand	6.100,00	5.900,00	5.081,47
2226	Nicht finanzierungswirksamer Sachaufwand	10.600,00	10.600,00	10.632,13
223	Transferaufwand	17.300,00	17.300,00	2.250,00
2231	Transferaufwand an Träger des öffentlichen Rechts			
2232	Transferaufwand an Beteiligungen			
2233	Transferaufwand an Unternehmen (mit Finanzunternehmen)			
2234	Transferaufwand an Haushalte und Organisationen ohne Erwerbscharakter	17.300,00	17.300,00	2.250,00
2235	Transferaufwand an das Ausland			
2236	Investitions- und Tilgungszuschüsse zwischen Unternehmungen und Betrieben der Gebietskörperschaft und der Gebietskörperschaft			
2237	Nicht finanzierungswirksamer Transferaufwand			
224	Finanzaufwand	0,00	0,00	0,00
2241	Aufwendungen für Zinsen			
2242	Zinsen und sonstige Aufwendungen aus derivativen Finanzinstrumenten mit und ohne Grundgeschäft			
2243	Gewinnentnahmen von Unternehmungen und marktbestimmten Betrieben der Gebietskörperschaft (innerhalb der Gebietskörperschaft)			
2244	Sonstiger Finanzaufwand			
2245	Nicht finanzierungswirksamer Finanzaufwand			
22	Summe Aufwendungen	42.400,00	41.400,00	24.733,43
SA0	Saldo (0) Nettoergebnis (21 - 22)	-38.900,00	-37.900,00	-21.238,10
230	Entnahmen von Haushaltsrücklagen	0,00	0,00	0,00
2301	Entnahmen von Haushaltsrücklagen			
240	Zuweisungen an Haushaltsrücklagen	0,00	0,00	0,00
2401	Zuweisungen an Haushaltsrücklagen			
SA01	Saldo (01) Haushaltsrücklagen (230 - 240)	0,00	0,00	0,00
SA00	Saldo (00) Nettoergebnis nach Haushaltsrücklagen (Saldo 0 + Saldo 01)	-38.900,00	-37.900,00	-21.238,10

Unterricht, Erziehung, Sport und Wissenschaft (Gruppe 2)

MVAG	Mittelverwendungs- und -aufbringungsgruppen (1. und 2. Ebene)	VA 2026	VA 2025	RA 2024
211	Erträge aus der operativen Verwaltungstätigkeit	47.700,00	225.300,00	37.411,31
2111	Erträge aus eigenen Abgaben			
2112	Erträge aus Ertragsanteilen			
2113	Erträge aus Gebühren			
2114	Erträge aus Leistungen	8.300,00	10.900,00	8.391,17
2115	Erträge aus Besitz und wirtschaftlicher Tätigkeit			
2116	Erträge aus Veräußerung und sonstige Erträge	39.400,00	214.400,00	29.020,14
2117	Nicht finanzierungswirksame operative Erträge			
212	Erträge aus Transfers	67.600,00	38.300,00	44.061,86
2121	Transferertrag von Trägern des öffentlichen Rechts	61.700,00	33.900,00	39.708,37
2122	Transferertrag von Beteiligungen			
2123	Transferertrag von Unternehmen (mit Finanzunternehmen)			
2124	Transferertrag von Haushalten und Organisationen ohne Erwerbscharakter	2.500,00	2.800,00	2.031,78
2125	Transferertrag vom Ausland			
2126	Investitions- und Tilgungszuschüsse zwischen Unternehmungen und Betrieben der Gebietskörperschaft und der Gebietskörperschaft			
2127	Nicht finanzierungswirksamer Transferertrag	3.400,00	1.600,00	2.321,71
213	Finanzerträge	0,00	0,00	0,00
2131	Erträge aus Zinsen			
2132	Erträge aus Zinsen aus derivativen Finanzinstrumenten mit und ohne Grundgeschäft			
2133	Erträge aus Gewinnentnahmen von marktbestimmten Betrieben			
2134	Sonstige Finanzerträge			
2135	Erträge aus Dividenden/Gewinnausschüttungen			
2136	Sonstige nicht finanzierungswirksame Finanzerträge			
21	Summe Erträge	115.300,00	263.600,00	81.473,17
221	Personalaufwand	173.000,00	119.300,00	91.871,37
2211	Personalaufwand (Bezüge, Nebengebühren, Mehrleistungen)	133.700,00	95.300,00	73.363,79
2212	Gesetzlicher und freiwilliger Sozialaufwand	38.300,00	23.800,00	18.383,36
2213	Sonstiger Personalaufwand			
2214	Nicht finanzierungswirksamer Personalaufwand	1.000,00	200,00	124,22
222	Sachaufwand	70.600,00	55.100,00	43.465,91
2221	Gebrauchs- und Verbrauchsgüter, Handelswaren	14.200,00	10.500,00	8.847,00
2222	Verwaltungs- und Betriebsaufwand	13.700,00	10.400,00	3.767,68

Unterricht, Erziehung, Sport und Wissenschaft (Gruppe 2)

MVAG	Mittelverwendungs- und -aufbringungsgruppen (1. und 2. Ebene)	VA 2026	VA 2025	RA 2024
2223	Leasing- und Mietaufwand	200,00	100,00	
2224	Instandhaltung	3.500,00	3.200,00	630,94
2225	Sonstiger Sachaufwand	10.700,00	14.500,00	13.420,84
2226	Nicht finanzierungswirksamer Sachaufwand	28.300,00	16.400,00	16.799,45
223	Transferaufwand	139.400,00	108.800,00	105.376,63
2231	Transferaufwand an Träger des öffentlichen Rechts	137.300,00	106.700,00	104.676,63
2232	Transferaufwand an Beteiligungen			
2233	Transferaufwand an Unternehmen (mit Finanzunternehmen)			
2234	Transferaufwand an Haushalte und Organisationen ohne Erwerbscharakter	2.100,00	2.100,00	700,00
2235	Transferaufwand an das Ausland			
2236	Investitions- und Tilgungszuschüsse zwischen Unternehmungen und Betrieben der Gebietskörperschaft und der Gebietskörperschaft			
2237	Nicht finanzierungswirksamer Transferaufwand			
224	Finanzaufwand	36.500,00	24.000,00	3.030,06
2241	Aufwendungen für Zinsen	36.500,00	24.000,00	3.030,06
2242	Zinsen und sonstige Aufwendungen aus derivativen Finanzinstrumenten mit und ohne Grundgeschäft			
2243	Gewinnentnahmen von Unternehmungen und marktbestimmten Betrieben der Gebietskörperschaft (innerhalb der Gebietskörperschaft)			
2244	Sonstiger Finanzaufwand			
2245	Nicht finanzierungswirksamer Finanzaufwand			
22	Summe Aufwendungen	419.500,00	307.200,00	243.743,97
SA0	Saldo (0) Nettoergebnis (21 - 22)	-304.200,00	-43.600,00	-162.270,80
230	Entnahmen von Haushaltsrücklagen	0,00	0,00	0,00
2301	Entnahmen von Haushaltsrücklagen			
240	Zuweisungen an Haushaltsrücklagen	0,00	0,00	0,00
2401	Zuweisungen an Haushaltsrücklagen			
SA01	Saldo (01) Haushaltsrücklagen (230 - 240)	0,00	0,00	0,00
SA00	Saldo (00) Nettoergebnis nach Haushaltsrücklagen (Saldo 0 + Saldo 01)	-304.200,00	-43.600,00	-162.270,80

Kunst, Kultur und Kultus (Gruppe 3)

MVAG	Mittelverwendungs- und -aufbringungsgruppen (1. und 2. Ebene)	VA 2026	VA 2025	RA 2024
211	Erträge aus der operativen Verwaltungstätigkeit	1.000,00	43.500,00	4.611,35
2111	Erträge aus eigenen Abgaben			
2112	Erträge aus Ertragsanteilen			
2113	Erträge aus Gebühren			
2114	Erträge aus Leistungen			3.377,20
2115	Erträge aus Besitz und wirtschaftlicher Tätigkeit	1.000,00	500,00	1.234,15
2116	Erträge aus Veräußerung und sonstige Erträge		43.000,00	
2117	Nicht finanzierungswirksame operative Erträge			
212	Erträge aus Transfers	100,00	100,00	82,00
2121	Transferertrag von Trägern des öffentlichen Rechts			
2122	Transferertrag von Beteiligungen			
2123	Transferertrag von Unternehmen (mit Finanzunternehmen)			
2124	Transferertrag von Haushalten und Organisationen ohne Erwerbscharakter			
2125	Transferertrag vom Ausland			
2126	Investitions- und Tilgungszuschüsse zwischen Unternehmungen und Betrieben der Gebietskörperschaft und der Gebietskörperschaft			
2127	Nicht finanzierungswirksamer Transferertrag	100,00	100,00	82,00
213	Finanzerträge	0,00	0,00	0,00
2131	Erträge aus Zinsen			
2132	Erträge aus Zinsen aus derivativen Finanzinstrumenten mit und ohne Grundgeschäft			
2133	Erträge aus Gewinnentnahmen von marktbestimmten Betrieben			
2134	Sonstige Finanzerträge			
2135	Erträge aus Dividenden/Gewinnausschüttungen			
2136	Sonstige nicht finanzierungswirksame Finanzerträge			
21	Summe Erträge	1.100,00	43.600,00	4.693,35
221	Personalaufwand	0,00	0,00	0,00
2211	Personalaufwand (Bezüge, Nebengebühren, Mehrleistungen)			
2212	Gesetzlicher und freiwilliger Sozialaufwand			
2213	Sonstiger Personalaufwand			
2214	Nicht finanzierungswirksamer Personalaufwand			
222	Sachaufwand	66.400,00	67.500,00	140.084,83
2221	Gebrauchs- und Verbrauchsgüter, Handelswaren	1.100,00	1.600,00	397,25
2222	Verwaltungs- und Betriebsaufwand	4.300,00	4.000,00	4.681,13

Kunst, Kultur und Kultus (Gruppe 3)

MVAG	Mittelverwendungs- und -aufbringungsgruppen (1. und 2. Ebene)	VA 2026	VA 2025	RA 2024
2223	Leasing- und Mietaufwand			
2224	Instandhaltung	3.100,00	4.400,00	78.117,52
2225	Sonstiger Sachaufwand	45.400,00	44.900,00	44.219,39
2226	Nicht finanzierungswirksamer Sachaufwand	12.500,00	12.600,00	12.669,54
223	Transferaufwand	19.200,00	18.400,00	19.893,65
2231	Transferaufwand an Träger des öffentlichen Rechts	17.200,00	16.500,00	18.693,65
2232	Transferaufwand an Beteiligungen			
2233	Transferaufwand an Unternehmen (mit Finanzunternehmen)			
2234	Transferaufwand an Haushalte und Organisationen ohne Erwerbscharakter	2.000,00	1.900,00	1.200,00
2235	Transferaufwand an das Ausland			
2236	Investitions- und Tilgungszuschüsse zwischen Unternehmungen und Betrieben der Gebietskörperschaft und der Gebietskörperschaft			
2237	Nicht finanzierungswirksamer Transferaufwand			
224	Finanzaufwand	0,00	0,00	0,00
2241	Aufwendungen für Zinsen			
2242	Zinsen und sonstige Aufwendungen aus derivativen Finanzinstrumenten mit und ohne Grundgeschäft			
2243	Gewinnentnahmen von Unternehmungen und marktbestimmten Betrieben der Gebietskörperschaft (innerhalb der Gebietskörperschaft)			
2244	Sonstiger Finanzaufwand			
2245	Nicht finanzierungswirksamer Finanzaufwand			
22	Summe Aufwendungen	85.600,00	85.900,00	159.978,48
SA0	Saldo (0) Nettoergebnis (21 - 22)	-84.500,00	-42.300,00	-155.285,13
230	Entnahmen von Haushaltsrücklagen	0,00	0,00	0,00
2301	Entnahmen von Haushaltsrücklagen			
240	Zuweisungen an Haushaltsrücklagen	0,00	0,00	0,00
2401	Zuweisungen an Haushaltsrücklagen			
SA01	Saldo (01) Haushaltsrücklagen (230 - 240)	0,00	0,00	0,00
SA00	Saldo (00) Nettoergebnis nach Haushaltsrücklagen (Saldo 0 + Saldo 01)	-84.500,00	-42.300,00	-155.285,13

Soziale Wohlfahrt und Wohnbauförderung (Gruppe 4)

MVAG	Mittelverwendungs- und -aufbringungsgruppen (1. und 2. Ebene)	VA 2026	VA 2025	RA 2024
211	Erträge aus der operativen Verwaltungstätigkeit	0,00	0,00	0,00
2111	Erträge aus eigenen Abgaben			
2112	Erträge aus Ertragsanteilen			
2113	Erträge aus Gebühren			
2114	Erträge aus Leistungen			
2115	Erträge aus Besitz und wirtschaftlicher Tätigkeit			
2116	Erträge aus Veräußerung und sonstige Erträge			
2117	Nicht finanzierungswirksame operative Erträge			
212	Erträge aus Transfers	0,00	22.100,00	0,00
2121	Transferertrag von Trägern des öffentlichen Rechts		22.100,00	
2122	Transferertrag von Beteiligungen			
2123	Transferertrag von Unternehmen (mit Finanzunternehmen)			
2124	Transferertrag von Haushalten und Organisationen ohne Erwerbscharakter			
2125	Transferertrag vom Ausland			
2126	Investitions- und Tilgungszuschüsse zwischen Unternehmungen und Betrieben der Gebietskörperschaft und der Gebietskörperschaft			
2127	Nicht finanzierungswirksamer Transferertrag			
213	Finanzerträge	0,00	0,00	0,00
2131	Erträge aus Zinsen			
2132	Erträge aus Zinsen aus derivativen Finanzinstrumenten mit und ohne Grundgeschäft			
2133	Erträge aus Gewinnentnahmen von marktbestimmten Betrieben			
2134	Sonstige Finanzerträge			
2135	Erträge aus Dividenden/Gewinnausschüttungen			
2136	Sonstige nicht finanzierungswirksame Finanzerträge			
21	Summe Erträge	0,00	22.100,00	0,00
221	Personalaufwand	0,00	0,00	0,00
2211	Personalaufwand (Bezüge, Nebengebühren, Mehrleistungen)			
2212	Gesetzlicher und freiwilliger Sozialaufwand			
2213	Sonstiger Personalaufwand			
2214	Nicht finanzierungswirksamer Personalaufwand			
222	Sachaufwand	2.300,00	3.600,00	1.812,24
2221	Gebrauchs- und Verbrauchsgüter, Handelswaren		300,00	
2222	Verwaltungs- und Betriebsaufwand			

Soziale Wohlfahrt und Wohnbauförderung (Gruppe 4)

MVAG	Mittelverwendungs- und -aufbringungsgruppen (1. und 2. Ebene)	VA 2026	VA 2025	RA 2024
2223	Leasing- und Mietaufwand			
2224	Instandhaltung			
2225	Sonstiger Sachaufwand	2.300,00	3.300,00	1.812,24
2226	Nicht finanzierungswirksamer Sachaufwand			
223	Transferaufwand	191.500,00	191.900,00	171.700,16
2231	Transferaufwand an Träger des öffentlichen Rechts	191.000,00	182.000,00	154.924,39
2232	Transferaufwand an Beteiligungen			
2233	Transferaufwand an Unternehmen (mit Finanzunternehmen)			
2234	Transferaufwand an Haushalte und Organisationen ohne Erwerbscharakter	500,00	9.900,00	16.775,77
2235	Transferaufwand an das Ausland			
2236	Investitions- und Tilgungszuschüsse zwischen Unternehmungen und Betrieben der Gebietskörperschaft und der Gebietskörperschaft			
2237	Nicht finanzierungswirksamer Transferaufwand			
224	Finanzaufwand	0,00	0,00	0,00
2241	Aufwendungen für Zinsen			
2242	Zinsen und sonstige Aufwendungen aus derivativen Finanzinstrumenten mit und ohne Grundgeschäft			
2243	Gewinnentnahmen von Unternehmungen und marktbestimmten Betrieben der Gebietskörperschaft (innerhalb der Gebietskörperschaft)			
2244	Sonstiger Finanzaufwand			
2245	Nicht finanzierungswirksamer Finanzaufwand			
22	Summe Aufwendungen	193.800,00	195.500,00	173.512,40
SA0	Saldo (0) Nettoergebnis (21 - 22)	-193.800,00	-173.400,00	-173.512,40
230	Entnahmen von Haushaltsrücklagen	0,00	0,00	0,00
2301	Entnahmen von Haushaltsrücklagen			
240	Zuweisungen an Haushaltsrücklagen	0,00	0,00	0,00
2401	Zuweisungen an Haushaltsrücklagen			
SA01	Saldo (01) Haushaltsrücklagen (230 - 240)	0,00	0,00	0,00
SA00	Saldo (00) Nettoergebnis nach Haushaltsrücklagen (Saldo 0 + Saldo 01)	-193.800,00	-173.400,00	-173.512,40

Gesundheit (Gruppe 5)

MVAG	Mittelverwendungs- und -aufbringungsgruppen (1. und 2. Ebene)	VA 2026	VA 2025	RA 2024
211	Erträge aus der operativen Verwaltungstätigkeit	4.200,00	4.500,00	3.943,00
2111	Erträge aus eigenen Abgaben			
2112	Erträge aus Ertragsanteilen			
2113	Erträge aus Gebühren			
2114	Erträge aus Leistungen			
2115	Erträge aus Besitz und wirtschaftlicher Tätigkeit			
2116	Erträge aus Veräußerung und sonstige Erträge	4.200,00	4.500,00	3.943,00
2117	Nicht finanzierungswirksame operative Erträge			
212	Erträge aus Transfers	5.800,00	0,00	0,00
2121	Transferertrag von Trägern des öffentlichen Rechts	5.800,00		
2122	Transferertrag von Beteiligungen			
2123	Transferertrag von Unternehmen (mit Finanzunternehmen)			
2124	Transferertrag von Haushalten und Organisationen ohne Erwerbscharakter			
2125	Transferertrag vom Ausland			
2126	Investitions- und Tilgungszuschüsse zwischen Unternehmungen und Betrieben der Gebietskörperschaft und der Gebietskörperschaft			
2127	Nicht finanzierungswirksamer Transferertrag			
213	Finanzerträge	0,00	0,00	0,00
2131	Erträge aus Zinsen			
2132	Erträge aus Zinsen aus derivativen Finanzinstrumenten mit und ohne Grundgeschäft			
2133	Erträge aus Gewinnentnahmen von marktbestimmten Betrieben			
2134	Sonstige Finanzerträge			
2135	Erträge aus Dividenden/Gewinnausschüttungen			
2136	Sonstige nicht finanzierungswirksame Finanzerträge			
21	Summe Erträge	10.000,00	4.500,00	3.943,00
221	Personalaufwand	800,00	1.000,00	1.341,52
2211	Personalaufwand (Bezüge, Nebengebühren, Mehrleistungen)	800,00	1.000,00	1.341,52
2212	Gesetzlicher und freiwilliger Sozialaufwand			
2213	Sonstiger Personalaufwand			
2214	Nicht finanzierungswirksamer Personalaufwand			
222	Sachaufwand	4.400,00	3.500,00	2.960,49
2221	Gebrauchs- und Verbrauchsgüter, Handelswaren			
2222	Verwaltungs- und Betriebsaufwand			

Gesundheit (Gruppe 5)

MVAG	Mittelverwendungs- und -aufbringungsgruppen (1. und 2. Ebene)	VA 2026	VA 2025	RA 2024
2223	Leasing- und Mietaufwand			
2224	Instandhaltung	700,00	700,00	463,80
2225	Sonstiger Sachaufwand	3.700,00	2.800,00	2.496,69
2226	Nicht finanzierungswirksamer Sachaufwand			
223	Transferaufwand	280.800,00	267.600,00	247.145,09
2231	Transferaufwand an Träger des öffentlichen Rechts	279.000,00	265.800,00	245.353,09
2232	Transferaufwand an Beteiligungen			
2233	Transferaufwand an Unternehmen (mit Finanzunternehmen)			
2234	Transferaufwand an Haushalte und Organisationen ohne Erwerbscharakter	1.800,00	1.800,00	1.792,00
2235	Transferaufwand an das Ausland			
2236	Investitions- und Tilgungszuschüsse zwischen Unternehmungen und Betrieben der Gebietskörperschaft und der Gebietskörperschaft			
2237	Nicht finanzierungswirksamer Transferaufwand			
224	Finanzaufwand	0,00	0,00	0,00
2241	Aufwendungen für Zinsen			
2242	Zinsen und sonstige Aufwendungen aus derivativen Finanzinstrumenten mit und ohne Grundgeschäft			
2243	Gewinnentnahmen von Unternehmungen und marktbestimmten Betrieben der Gebietskörperschaft (innerhalb der Gebietskörperschaft)			
2244	Sonstiger Finanzaufwand			
2245	Nicht finanzierungswirksamer Finanzaufwand			
22	Summe Aufwendungen	286.000,00	272.100,00	251.447,10
SA0	Saldo (0) Nettoergebnis (21 - 22)	-276.000,00	-267.600,00	-247.504,10
230	Entnahmen von Haushaltsrücklagen	0,00	0,00	0,00
2301	Entnahmen von Haushaltsrücklagen			
240	Zuweisungen an Haushaltsrücklagen	0,00	0,00	0,00
2401	Zuweisungen an Haushaltsrücklagen			
SA01	Saldo (01) Haushaltsrücklagen (230 - 240)	0,00	0,00	0,00
SA00	Saldo (00) Nettoergebnis nach Haushaltsrücklagen (Saldo 0 + Saldo 01)	-276.000,00	-267.600,00	-247.504,10

Straßen- und Wasserbau, Verkehr (Gruppe 6)

MVAG	Mittelverwendungs- und -aufbringungsgruppen (1. und 2. Ebene)	VA 2026	VA 2025	RA 2024
211	Erträge aus der operativen Verwaltungstätigkeit	0,00	28.500,00	0,00
2111	Erträge aus eigenen Abgaben			
2112	Erträge aus Ertragsanteilen			
2113	Erträge aus Gebühren			
2114	Erträge aus Leistungen			
2115	Erträge aus Besitz und wirtschaftlicher Tätigkeit			
2116	Erträge aus Veräußerung und sonstige Erträge		28.500,00	
2117	Nicht finanzierungswirksame operative Erträge			
212	Erträge aus Transfers	183.800,00	173.800,00	164.162,02
2121	Transferertrag von Trägern des öffentlichen Rechts	182.100,00	172.000,00	162.425,48
2122	Transferertrag von Beteiligungen			
2123	Transferertrag von Unternehmen (mit Finanzunternehmen)			
2124	Transferertrag von Haushalten und Organisationen ohne Erwerbscharakter		100,00	
2125	Transferertrag vom Ausland			
2126	Investitions- und Tilgungszuschüsse zwischen Unternehmungen und Betrieben der Gebietskörperschaft und der Gebietskörperschaft			
2127	Nicht finanzierungswirksamer Transferertrag	1.700,00	1.700,00	1.736,54
213	Finanzerträge	0,00	0,00	0,00
2131	Erträge aus Zinsen			
2132	Erträge aus Zinsen aus derivativen Finanzinstrumenten mit und ohne Grundgeschäft			
2133	Erträge aus Gewinnentnahmen von marktbestimmten Betrieben			
2134	Sonstige Finanzerträge			
2135	Erträge aus Dividenden/Gewinnausschüttungen			
2136	Sonstige nicht finanzierungswirksame Finanzerträge			
21	Summe Erträge	183.800,00	202.300,00	164.162,02
221	Personalaufwand	0,00	0,00	0,00
2211	Personalaufwand (Bezüge, Nebengebühren, Mehrleistungen)			
2212	Gesetzlicher und freiwilliger Sozialaufwand			
2213	Sonstiger Personalaufwand			
2214	Nicht finanzierungswirksamer Personalaufwand			
222	Sachaufwand	146.800,00	140.100,00	139.888,69
2221	Gebrauchs- und Verbrauchsgüter, Handelswaren			
2222	Verwaltungs- und Betriebsaufwand			

Straßen- und Wasserbau, Verkehr (Gruppe 6)

MVAG	Mittelverwendungs- und -aufbringungsgruppen (1. und 2. Ebene)	VA 2026	VA 2025	RA 2024
2223	Leasing- und Mietaufwand			
2224	Instandhaltung	5.200,00	6.200,00	4.668,13
2225	Sonstiger Sachaufwand	6.000,00	6.000,00	4.805,42
2226	Nicht finanzierungswirksamer Sachaufwand	135.600,00	127.900,00	130.415,14
223	Transferaufwand	3.000,00	3.000,00	2.976,00
2231	Transferaufwand an Träger des öffentlichen Rechts	3.000,00	3.000,00	2.976,00
2232	Transferaufwand an Beteiligungen			
2233	Transferaufwand an Unternehmen (mit Finanzunternehmen)			
2234	Transferaufwand an Haushalte und Organisationen ohne Erwerbscharakter			
2235	Transferaufwand an das Ausland			
2236	Investitions- und Tilgungszuschüsse zwischen Unternehmungen und Betrieben der Gebietskörperschaft und der Gebietskörperschaft			
2237	Nicht finanzierungswirksamer Transferaufwand			
224	Finanzaufwand	3.700,00	5.000,00	8.046,82
2241	Aufwendungen für Zinsen	3.700,00	5.000,00	8.046,82
2242	Zinsen und sonstige Aufwendungen aus derivativen Finanzinstrumenten mit und ohne Grundgeschäft			
2243	Gewinnentnahmen von Unternehmungen und marktbestimmten Betrieben der Gebietskörperschaft (innerhalb der Gebietskörperschaft)			
2244	Sonstiger Finanzaufwand			
2245	Nicht finanzierungswirksamer Finanzaufwand			
22	Summe Aufwendungen	153.500,00	148.100,00	150.911,51
SA0	Saldo (0) Nettoergebnis (21 - 22)	30.300,00	54.200,00	13.250,51
230	Entnahmen von Haushaltsrücklagen	0,00	0,00	0,00
2301	Entnahmen von Haushaltsrücklagen			
240	Zuweisungen an Haushaltsrücklagen	0,00	0,00	0,00
2401	Zuweisungen an Haushaltsrücklagen			
SA01	Saldo (01) Haushaltsrücklagen (230 - 240)	0,00	0,00	0,00
SA00	Saldo (00) Nettoergebnis nach Haushaltsrücklagen (Saldo 0 + Saldo 01)	30.300,00	54.200,00	13.250,51

Wirtschaftsförderung (Gruppe 7)

MVAG	Mittelverwendungs- und -aufbringungsgruppen (1. und 2. Ebene)	VA 2026	VA 2025	RA 2024
211	Erträge aus der operativen Verwaltungstätigkeit	0,00	0,00	0,00
2111	Erträge aus eigenen Abgaben			
2112	Erträge aus Ertragsanteilen			
2113	Erträge aus Gebühren			
2114	Erträge aus Leistungen			
2115	Erträge aus Besitz und wirtschaftlicher Tätigkeit			
2116	Erträge aus Veräußerung und sonstige Erträge			
2117	Nicht finanzierungswirksame operative Erträge			
212	Erträge aus Transfers	5.400,00	5.700,00	6.240,61
2121	Transferertrag von Trägern des öffentlichen Rechts	2.700,00	3.300,00	3.500,00
2122	Transferertrag von Beteiligungen			
2123	Transferertrag von Unternehmen (mit Finanzunternehmen)			
2124	Transferertrag von Haushalten und Organisationen ohne Erwerbscharakter			
2125	Transferertrag vom Ausland			
2126	Investitions- und Tilgungszuschüsse zwischen Unternehmungen und Betrieben der Gebietskörperschaft und der Gebietskörperschaft			
2127	Nicht finanzierungswirksamer Transferertrag	2.700,00	2.400,00	2.740,61
213	Finanzerträge	0,00	0,00	0,00
2131	Erträge aus Zinsen			
2132	Erträge aus Zinsen aus derivativen Finanzinstrumenten mit und ohne Grundgeschäft			
2133	Erträge aus Gewinnentnahmen von marktbestimmten Betrieben			
2134	Sonstige Finanzerträge			
2135	Erträge aus Dividenden/Gewinnausschüttungen			
2136	Sonstige nicht finanzierungswirksame Finanzerträge			
21	Summe Erträge	5.400,00	5.700,00	6.240,61
221	Personalaufwand	0,00	0,00	0,00
2211	Personalaufwand (Bezüge, Nebengebühren, Mehrleistungen)			
2212	Gesetzlicher und freiwilliger Sozialaufwand			
2213	Sonstiger Personalaufwand			
2214	Nicht finanzierungswirksamer Personalaufwand			
222	Sachaufwand	105.700,00	107.100,00	107.191,18
2221	Gebrauchs- und Verbrauchsgüter, Handelswaren			
2222	Verwaltungs- und Betriebsaufwand			

Wirtschaftsförderung (Gruppe 7)

MVAG	Mittelverwendungs- und -aufbringungsgruppen (1. und 2. Ebene)	VA 2026	VA 2025	RA 2024
2223	Leasing- und Mietaufwand			
2224	Instandhaltung			
2225	Sonstiger Sachaufwand			
2226	Nicht finanzierungswirksamer Sachaufwand	105.700,00	107.100,00	107.191,18
223	Transferaufwand	0,00	0,00	0,00
2231	Transferaufwand an Träger des öffentlichen Rechts			
2232	Transferaufwand an Beteiligungen			
2233	Transferaufwand an Unternehmen (mit Finanzunternehmen)			
2234	Transferaufwand an Haushalte und Organisationen ohne Erwerbscharakter			
2235	Transferaufwand an das Ausland			
2236	Investitions- und Tilgungszuschüsse zwischen Unternehmungen und Betrieben der Gebietskörperschaft und der Gebietskörperschaft			
2237	Nicht finanzierungswirksamer Transferaufwand			
224	Finanzaufwand	0,00	0,00	0,00
2241	Aufwendungen für Zinsen			
2242	Zinsen und sonstige Aufwendungen aus derivativen Finanzinstrumenten mit und ohne Grundgeschäft			
2243	Gewinnentnahmen von Unternehmungen und marktbestimmten Betrieben der Gebietskörperschaft (innerhalb der Gebietskörperschaft)			
2244	Sonstiger Finanzaufwand			
2245	Nicht finanzierungswirksamer Finanzaufwand			
22	Summe Aufwendungen	105.700,00	107.100,00	107.191,18
SA0	Saldo (0) Nettoergebnis (21 - 22)	-100.300,00	-101.400,00	-100.950,57
230	Entnahmen von Haushaltsrücklagen	0,00	0,00	0,00
2301	Entnahmen von Haushaltsrücklagen			
240	Zuweisungen an Haushaltsrücklagen	0,00	0,00	0,00
2401	Zuweisungen an Haushaltsrücklagen			
SA01	Saldo (01) Haushaltsrücklagen (230 - 240)	0,00	0,00	0,00
SA00	Saldo (00) Nettoergebnis nach Haushaltsrücklagen (Saldo 0 + Saldo 01)	-100.300,00	-101.400,00	-100.950,57

Dienstleistungen (Gruppe 8)

MVAG	Mittelverwendungs- und -aufbringungsgruppen (1. und 2. Ebene)	VA 2026	VA 2025	RA 2024
211	Erträge aus der operativen Verwaltungstätigkeit	834.800,00	896.400,00	621.652,05
2111	Erträge aus eigenen Abgaben			
2112	Erträge aus Ertragsanteilen			
2113	Erträge aus Gebühren	353.600,00	366.600,00	332.226,07
2114	Erträge aus Leistungen	3.800,00	23.700,00	18.101,55
2115	Erträge aus Besitz und wirtschaftlicher Tätigkeit	20.400,00	19.200,00	34.180,76
2116	Erträge aus Veräußerung und sonstige Erträge	457.000,00	486.400,00	163.147,79
2117	Nicht finanzierungswirksame operative Erträge		500,00	73.995,88
212	Erträge aus Transfers	231.000,00	205.400,00	261.581,14
2121	Transferertrag von Trägern des öffentlichen Rechts	81.600,00	58.200,00	60.017,33
2122	Transferertrag von Beteiligungen			
2123	Transferertrag von Unternehmen (mit Finanzunternehmen)	64.300,00	66.100,00	118.044,21
2124	Transferertrag von Haushalten und Organisationen ohne Erwerbscharakter			
2125	Transferertrag vom Ausland			3.198,75
2126	Investitions- und Tilgungszuschüsse zwischen Unternehmungen und Betrieben der Gebietskörperschaft und der Gebietskörperschaft			
2127	Nicht finanzierungswirksamer Transferertrag	85.100,00	81.100,00	80.320,85
213	Finanzerträge	0,00	0,00	0,00
2131	Erträge aus Zinsen			
2132	Erträge aus Zinsen aus derivativen Finanzinstrumenten mit und ohne Grundgeschäft			
2133	Erträge aus Gewinnentnahmen von marktbestimmten Betrieben			
2134	Sonstige Finanzerträge			
2135	Erträge aus Dividenden/Gewinnausschüttungen			
2136	Sonstige nicht finanzierungswirksame Finanzerträge			
21	Summe Erträge	1.065.800,00	1.101.800,00	883.233,19
221	Personalaufwand	313.800,00	276.200,00	245.463,21
2211	Personalaufwand (Bezüge, Nebengebühren, Mehrleistungen)	239.400,00	213.600,00	185.180,83
2212	Gesetzlicher und freiwilliger Sozialaufwand	69.100,00	57.700,00	42.760,11
2213	Sonstiger Personalaufwand			
2214	Nicht finanzierungswirksamer Personalaufwand	5.300,00	4.900,00	17.522,27
222	Sachaufwand	711.400,00	736.400,00	454.559,17
2221	Gebrauchs- und Verbrauchsgüter, Handelswaren	339.500,00	316.200,00	73.995,30
2222	Verwaltungs- und Betriebsaufwand	45.300,00	41.300,00	32.837,85

Dienstleistungen (Gruppe 8)

MVAG	Mittelverwendungs- und -aufbringungsgruppen (1. und 2. Ebene)	VA 2026	VA 2025	RA 2024
2223	Leasing- und Mietaufwand	3.600,00	3.400,00	2.650,98
2224	Instandhaltung	49.600,00	79.000,00	46.854,93
2225	Sonstiger Sachaufwand	92.200,00	120.200,00	119.724,84
2226	Nicht finanzierungswirksamer Sachaufwand	181.200,00	176.300,00	178.495,27
223	Transferaufwand	131.800,00	145.600,00	141.862,33
2231	Transferaufwand an Träger des öffentlichen Rechts	131.800,00	145.600,00	141.862,33
2232	Transferaufwand an Beteiligungen			
2233	Transferaufwand an Unternehmen (mit Finanzunternehmen)			
2234	Transferaufwand an Haushalte und Organisationen ohne Erwerbscharakter			
2235	Transferaufwand an das Ausland			
2236	Investitions- und Tilgungszuschüsse zwischen Unternehmungen und Betrieben der Gebietskörperschaft und der Gebietskörperschaft			
2237	Nicht finanzierungswirksamer Transferaufwand			
224	Finanzaufwand	54.200,00	40.800,00	55.568,68
2241	Aufwendungen für Zinsen	54.200,00	40.800,00	55.568,68
2242	Zinsen und sonstige Aufwendungen aus derivativen Finanzinstrumenten mit und ohne Grundgeschäft			
2243	Gewinnentnahmen von Unternehmungen und marktbestimmten Betrieben der Gebietskörperschaft (innerhalb der Gebietskörperschaft)			
2244	Sonstiger Finanzaufwand			
2245	Nicht finanzierungswirksamer Finanzaufwand			
22	Summe Aufwendungen	1.211.200,00	1.199.000,00	897.453,39
SA0	Saldo (0) Nettoergebnis (21 - 22)	-145.400,00	-97.200,00	-14.220,20
230	Entnahmen von Haushaltsrücklagen	0,00	9.000,00	0,00
2301	Entnahmen von Haushaltsrücklagen		9.000,00	
240	Zuweisungen an Haushaltsrücklagen	0,00	0,00	3.835,77
2401	Zuweisungen an Haushaltsrücklagen			3.835,77
SA01	Saldo (01) Haushaltsrücklagen (230 - 240)	0,00	9.000,00	-3.835,77
SA00	Saldo (00) Nettoergebnis nach Haushaltsrücklagen (Saldo 0 + Saldo 01)	-145.400,00	-88.200,00	-18.055,97

Finanzwirtschaft (Gruppe 9)

MVAG	Mittelverwendungs- und -aufbringungsgruppen (1. und 2. Ebene)	VA 2026	VA 2025	RA 2024
211	Erträge aus der operativen Verwaltungstätigkeit	1.096.400,00	1.108.800,00	1.051.479,90
2111	Erträge aus eigenen Abgaben	201.400,00	241.800,00	179.904,80
2112	Erträge aus Ertragsanteilen	891.000,00	863.000,00	867.335,50
2113	Erträge aus Gebühren			
2114	Erträge aus Leistungen			
2115	Erträge aus Besitz und wirtschaftlicher Tätigkeit			
2116	Erträge aus Veräußerung und sonstige Erträge	4.000,00	4.000,00	4.239,60
2117	Nicht finanzierungswirksame operative Erträge			
212	Erträge aus Transfers	197.500,00	213.500,00	187.546,34
2121	Transferertrag von Trägern des öffentlichen Rechts	196.600,00	212.600,00	186.558,84
2122	Transferertrag von Beteiligungen			
2123	Transferertrag von Unternehmen (mit Finanzunternehmen)			
2124	Transferertrag von Haushalten und Organisationen ohne Erwerbscharakter	900,00	900,00	987,50
2125	Transferertrag vom Ausland			
2126	Investitions- und Tilgungszuschüsse zwischen Unternehmungen und Betrieben der Gebietskörperschaft und der Gebietskörperschaft			
2127	Nicht finanzierungswirksamer Transferertrag			
213	Finanzerträge	6.500,00	6.100,00	7.313,96
2131	Erträge aus Zinsen	6.500,00	6.100,00	7.313,96
2132	Erträge aus Zinsen aus derivativen Finanzinstrumenten mit und ohne Grundgeschäft			
2133	Erträge aus Gewinnentnahmen von marktbestimmten Betrieben			
2134	Sonstige Finanzerträge			
2135	Erträge aus Dividenden/Gewinnausschüttungen			
2136	Sonstige nicht finanzierungswirksame Finanzerträge			
21	Summe Erträge	1.300.400,00	1.328.400,00	1.246.340,20
221	Personalaufwand	0,00	0,00	0,00
2211	Personalaufwand (Bezüge, Nebengebühren, Mehrleistungen)			
2212	Gesetzlicher und freiwilliger Sozialaufwand			
2213	Sonstiger Personalaufwand			
2214	Nicht finanzierungswirksamer Personalaufwand			
222	Sachaufwand	41.200,00	300.200,00	32.360,26
2221	Gebrauchs- und Verbrauchsgüter, Handelswaren			
2222	Verwaltungs- und Betriebsaufwand			

Finanzwirtschaft (Gruppe 9)

MVAG	Mittelverwendungs- und -aufbringungsgruppen (1. und 2. Ebene)	VA 2026	VA 2025	RA 2024
2223	Leasing- und Mietaufwand			
2224	Instandhaltung			
2225	Sonstiger Sachaufwand	41.200,00	300.200,00	32.360,26
2226	Nicht finanzierungswirksamer Sachaufwand			
223	Transferaufwand	0,00	0,00	0,00
2231	Transferaufwand an Träger des öffentlichen Rechts			
2232	Transferaufwand an Beteiligungen			
2233	Transferaufwand an Unternehmen (mit Finanzunternehmen)			
2234	Transferaufwand an Haushalte und Organisationen ohne Erwerbscharakter			
2235	Transferaufwand an das Ausland			
2236	Investitions- und Tilgungszuschüsse zwischen Unternehmungen und Betrieben der Gebietskörperschaft und der Gebietskörperschaft			
2237	Nicht finanzierungswirksamer Transferaufwand			
224	Finanzaufwand	5.100,00	5.000,00	149.189,04
2241	Aufwendungen für Zinsen	100,00		
2242	Zinsen und sonstige Aufwendungen aus derivativen Finanzinstrumenten mit und ohne Grundgeschäft			
2243	Gewinnentnahmen von Unternehmungen und marktbestimmten Betrieben der Gebietskörperschaft (innerhalb der Gebietskörperschaft)			
2244	Sonstiger Finanzaufwand	5.000,00	5.000,00	3.470,95
2245	Nicht finanzierungswirksamer Finanzaufwand			145.718,09
22	Summe Aufwendungen	46.300,00	305.200,00	181.549,30
SA0	Saldo (0) Nettoergebnis (21 - 22)	1.254.100,00	1.023.200,00	1.064.790,90
230	Entnahmen von Haushaltsrücklagen	0,00	0,00	225.057,51
2301	Entnahmen von Haushaltsrücklagen			225.057,51
240	Zuweisungen an Haushaltsrücklagen	0,00	0,00	37.506,36
2401	Zuweisungen an Haushaltsrücklagen			37.506,36
SA01	Saldo (01) Haushaltsrücklagen (230 - 240)	0,00	0,00	187.551,15
SA00	Saldo (00) Nettoergebnis nach Haushaltsrücklagen (Saldo 0 + Saldo 01)	1.254.100,00	1.023.200,00	1.252.342,05

Finanzierungshaushalt Gesamt 1. Ebene (Anlage 1b)
- interne Vergütungen enthalten

MVAG	Mittelverwendungs- und -aufbringungsgruppen (1. Ebene)	VA 2026	VA 2025	RA 2024
OPERATIVE GEBARUNG				
311	Einzahlungen aus operativer Verwaltungstätigkeit	1.960.300,00	2.036.900,00	1.685.756,17
312	Einzahlungen aus Transfers	598.200,00	572.100,00	586.690,25
313	Einzahlungen aus Finanzerträgen	6.500,00	6.100,00	7.306,96
31	Summe Einzahlungen operative Gebarung	2.565.000,00	2.615.100,00	2.279.753,38
321	Auszahlungen aus Personalaufwand	644.200,00	549.100,00	457.786,91
322	Auszahlungen aus Sachaufwand	889.800,00	925.700,00	727.578,67
323	Auszahlungen aus Transfers	793.500,00	762.500,00	700.411,65
324	Auszahlungen aus Finanzaufwand	99.600,00	75.000,00	70.422,74
32	Summe Auszahlungen operative Gebarung	2.427.100,00	2.312.300,00	1.956.199,97
SA1	Saldo (1) Geldfluss aus der operativen Gebarung (31 – 32)	137.900,00	302.800,00	323.553,41
INVESTIVE GEBARUNG				
331	Einzahlungen aus der Investitionstätigkeit	200.000,00	162.500,00	17.918,68
332	Einzahlungen aus der Rückzahlung von Darlehen sowie gewährten Vorschüssen			
333	Einzahlungen aus Kapitaltransfers	89.700,00	526.700,00	304.542,26
33	Summe Einzahlungen investive Gebarung	289.700,00	689.200,00	322.460,94
341	Auszahlungen aus der Investitionstätigkeit	506.300,00	3.259.800,00	405.690,52
342	Auszahlungen aus der Gewährung von Darlehen sowie gewährten Vorschüssen			
343	Auszahlungen aus Kapitaltransfers			
34	Summe Auszahlungen investive Gebarung	506.300,00	3.259.800,00	405.690,52
SA2	Saldo (2) Geldfluss aus der investiven Gebarung (33 – 34)	-216.600,00	-2.570.600,00	-83.229,58
SA3	Saldo (3) Nettofinanzierungssaldo (Saldo 1 + Saldo 2)	-78.700,00	-2.267.800,00	240.323,83

MVAG	Mittelverwendungs- und -aufbringungsgruppen (1. Ebene)	VA 2026	VA 2025	RA 2024
FINANZIERUNGSTÄTIGKEIT				
351	Einzahlungen aus der Aufnahme von Finanzschulden	125.000,00	2.061.800,00	
353	Einzahlungen infolge eines Kapitaltausches bei derivativen Finanzinstrumenten mit Grundgeschäft			
355	Einzahlungen aus dem Abgang von Finanzinstrumenten			
35	Summe Einzahlungen aus der Finanzierungstätigkeit	125.000,00	2.061.800,00	0,00
361	Auszahlungen aus der Tilgung von Finanzschulden	230.300,00	195.900,00	138.656,60
363	Auszahlungen infolge eines Kapitaltausches bei derivativen Finanzinstrumenten mit Grundgeschäft			
365	Auszahlungen für den Erwerb von Finanzinstrumenten			
36	Summe Auszahlungen aus der Finanzierungstätigkeit	230.300,00	195.900,00	138.656,60
SA4	Saldo (4) Geldfluss aus der Finanzierungstätigkeit (35 – 36)	-105.300,00	1.865.900,00	-138.656,60
SA5	Saldo (5) Geldfluss aus der voranschlagswirksamen Gebarung (Saldo 3 + Saldo 4)	-184.000,00	-401.900,00	101.667,23

Finanzierungshaushalt Gesamt 1. und 2. Ebene (Anlage 1b)
- interne Vergütungen enthalten

MVAG	Mittelverwendungs- und aufbringungsgruppen (1. und 2. Ebene)	VA 2026	VA 2025	RA 2024
311	Einzahlungen aus operativer Verwaltungstätigkeit	1.960.300,00	2.036.900,00	1.685.756,17
3111	Einzahlungen aus eigenen Abgaben	201.400,00	241.800,00	183.386,49
3112	Einzahlungen aus Ertragsanteilen	891.000,00	863.000,00	867.335,50
3113	Einzahlungen aus Gebühren	353.600,00	366.600,00	329.595,71
3114	Einzahlungen aus Leistungen	15.000,00	38.200,00	37.045,15
3115	Einzahlungen aus Besitz und wirtschaftlicher Tätigkeit	23.700,00	22.300,00	63.985,97
3116	Einzahlungen aus Veräußerung von geringwertigen Wirtschaftsgütern (GWG) und sonstige Einzahlungen	475.600,00	505.000,00	204.407,35
312	Einzahlungen aus Transfers	598.200,00	572.100,00	586.690,25
3121	Transferzahlungen von Trägern des öffentlichen Rechts	530.500,00	502.200,00	462.412,52
3122	Transferzahlungen von Beteiligungen			
3123	Transferzahlungen von Unternehmen (inkl. Finanzunternehmen)	64.300,00	66.100,00	118.044,21
3124	Transferzahlungen von Haushalten und Organisationen ohne Erwerbscharakter	3.400,00	3.800,00	3.034,77
3125	Transferzahlungen vom Ausland			3.198,75
3126	Investitions- und Tilgungszuschüsse zwischen Unternehmungen und Betrieben der Gebietskörperschaft und der Gebietskörperschaft			
313	Einzahlungen aus Finanzerträgen	6.500,00	6.100,00	7.306,96
3131	Einzahlungen aus Zinserträgen	6.500,00	6.100,00	7.306,96
3132	Einzahlungen aus Zinsen aus derivativen Finanzinstrumenten mit und ohne Grundgeschäft			
3133	Einzahlungen aus Gewinnentnahmen von marktbestimmten Betrieben			
3134	Sonstige Einzahlungen aus Finanzerträgen			
3135	Einzahlungen aus Dividenden/Gewinnausschüttungen			
31	Summe Einzahlungen operative Gebarung	2.565.000,00	2.615.100,00	2.279.753,38
321	Auszahlungen aus Personalaufwand	644.200,00	549.100,00	457.786,91
3211	Auszahlungen für Personalaufwand (Bezüge, Nebengebühren, und Mehrleistungsvergütungen)	503.900,00	437.100,00	369.871,91
3212	Auszahlungen für gesetzliche und freiwillige Sozialaufwendungen	140.300,00	112.000,00	87.915,00
3213	Auszahlungen aus sonstigem Personalaufwand			
322	Auszahlungen aus Sachaufwand	889.800,00	925.700,00	727.578,67
3221	Auszahlungen für Gebrauchs- und Verbrauchsgüter, Handelswaren	364.200,00	337.600,00	113.772,07
3222	Auszahlungen für Verwaltungs- und Betriebsaufwand	95.800,00	90.600,00	81.294,86
3223	Auszahlungen für Leasing- und Mietaufwand	4.300,00	4.000,00	3.060,10
3224	Auszahlungen für Instandhaltung	64.700,00	97.000,00	131.822,87
3225	Sonstige Auszahlungen aus Sachaufwand	360.800,00	396.500,00	397.628,77
3226	Auszahlungen aus der Inanspruchnahme von Haftungen			
323	Auszahlungen aus Transfers	793.500,00	762.500,00	700.411,65
3231	Transferzahlungen an Träger des öffentlichen Rechts	765.600,00	725.800,00	674.420,13
3232	Transferzahlungen an Beteiligungen			

MVAG	Mittelverwendungs- und aufbringungsgruppen (1. und 2. Ebene)	VA 2026	VA 2025	RA 2024
3233	Transferzahlungen an Unternehmen (inkl. Finanzunternehmen)			
3234	Transferzahlungen an Haushalte und Organisationen ohne Erwerbscharakter	27.900,00	36.700,00	25.991,52
3235	Transferzahlungen an das Ausland			
3236	Investitions- und Tilgungszuschüsse zwischen Unternehmungen und Betrieben der Gebietskörperschaft und der Gebietskörperschaft			
324	Auszahlungen aus Finanzaufwand	99.600,00	75.000,00	70.422,74
3241	Auszahlungen für Zinsen	94.600,00	70.000,00	66.951,79
3242	Auszahlungen für Zinsen aus derivativen Finanzinstrumenten mit und ohne Grundgeschäft			
3243	Auszahlungen aus Gewinnentnahmen von marktbestimmten Betrieben			
3244	Sonstige Auszahlungen aus Finanzaufwendungen	5.000,00	5.000,00	3.470,95
32	Summe Auszahlungen operative Gebarung	2.427.100,00	2.312.300,00	1.956.199,97
SA1	Saldo (1) Geldfluss aus der operativen Gebarung (31 – 32)	137.900,00	302.800,00	323.553,41
331	Einzahlungen aus der Investitionstätigkeit	200.000,00	162.500,00	17.918,68
3311	Einzahlungen aus der Veräußerung von immateriellem Vermögen			
3312	Einzahlungen aus der Veräußerung von Grundstücken und Grundstückeinrichtungen	80.000,00	22.500,00	3.036,77
3313	Einzahlungen aus der Veräußerung von Gebäuden und Bauten	120.000,00	140.000,00	
3314	Einzahlungen aus der Veräußerung von technischen Anlagen, Fahrzeugen und Maschinen			
3315	Einzahlungen aus der Veräußerung von Amts-, Betriebs- und Geschäftsausstattung			600,00
3316	Einzahlungen aus der Veräußerung von Kulturgütern			
3317	Einzahlungen aus der Veräußerung von Beteiligungen			14.281,91
3318	Einzahlungen aus der Veräußerung von kofinanzierten Schutzbauten			
332	Einzahlungen aus der Rückzahlung von Darlehen sowie gewährten Vorschüssen	0,00	0,00	0,00
3321	Einzahlungen aus Darlehen an Träger des öffentlichen Rechts			
3322	Einzahlungen aus Darlehen an Beteiligungen			
3323	Einzahlungen aus Darlehen an Unternehmen und Haushalte			
3325	Einzahlungen aus Vorschüssen und Anzahlungen			
333	Einzahlungen aus Kapitaltransfers	89.700,00	526.700,00	304.542,26
3331	Kapitaltransferzahlungen von Trägern des öffentlichen Rechts	68.700,00	490.900,00	264.946,05
3332	Kapitaltransferzahlungen von Beteiligungen			
3333	Kapitaltransferzahlungen von Unternehmen			15.000,00
3334	Kapitaltransferzahlungen von Haushalten und Organisationen ohne Erwerbscharakter	10.500,00	8.500,00	24.596,21
3335	Kapitaltransferzahlungen vom Ausland	10.500,00	27.300,00	
33	Summe Einzahlungen investive Gebarung	289.700,00	689.200,00	322.460,94
341	Auszahlungen aus der Investitionstätigkeit	506.300,00	3.259.800,00	405.690,52
3411	Auszahlungen für den Erwerb von immateriellem Vermögen	20.000,00	8.000,00	4.860,00

MVAG	Mittelverwendungs- und aufbringungsgruppen (1. und 2. Ebene)	VA 2026	VA 2025	RA 2024
3412	Auszahlungen für den Erwerb von Grundstücken und Grundstückseinrichtungen	404.800,00	1.544.500,00	140.191,80
3413	Auszahlungen für den Erwerb von Gebäuden und Bauten	55.000,00	1.604.800,00	123.109,86
3414	Auszahlungen für den Erwerb von technischen Anlagen, Fahrzeugen und Maschinen	5.500,00	3.000,00	
3415	Auszahlungen für den Erwerb von Amts-, Betriebs- und Geschäftsausstattung	21.000,00	99.500,00	57.528,86
3416	Auszahlungen für den Erwerb von Kulturgütern			
3417	Auszahlungen für den Erwerb von Beteiligungen			80.000,00
3418	Auszahlungen für den Erwerb von kofinanzierten Schutzbauten			
342	Auszahlungen aus der Gewährung von Darlehen sowie gewährten Vorschüssen	0,00	0,00	0,00
3421	Auszahlungen von Darlehen an Träger des öffentlichen Rechts			
3422	Auszahlungen von Darlehen an Beteiligungen			
3423	Auszahlungen von Darlehen an Unternehmen und Haushalte			
3425	Auszahlungen von Vorschüssen und Anzahlungen			
343	Auszahlungen aus Kapitaltransfers	0,00	0,00	0,00
3431	Kapitaltransferzahlungen an Träger des öffentlichen Rechts			
3432	Kapitaltransferzahlungen an Beteiligungen			
3433	Kapitaltransferzahlungen an Unternehmen (Finanzunternehmen)			
3434	Kapitaltransferzahlungen an Haushalte und Organisationen ohne Erwerbscharakter			
3435	Kapitaltransferzahlungen an das Ausland			
34	Summe Auszahlungen investive Gebarung	506.300,00	3.259.800,00	405.690,52
SA2	Saldo (2) Geldfluss aus der investiven Gebarung (33 – 34)	-216.600,00	-2.570.600,00	-83.229,58
SA3	Saldo (3) Nettofinanzierungssaldo (Saldo 1 + Saldo 2)	-78.700,00	-2.267.800,00	240.323,83
351	Einzahlungen aus der Aufnahme von Finanzschulden	125.000,00	2.061.800,00	0,00
3511	Einzahlungen aus empfangenen Darlehen von öffentlichen Körperschaften und Rechtsträgern			
3512	Einzahlungen aus empfangenen Darlehen von Beteiligungen			
3513	Einzahlungen aus empfangenen Darlehen von Unternehmen und privaten Haushalten			
3514	Einzahlungen aus Finanzschulden (Finanzunternehmen)	125.000,00	2.061.800,00	
3515	Einzahlungen aus Aufnahmen von Leasingverbindlichkeiten			
353	Einzahlungen infolge eines Kapitaltausches bei derivativen Finanzinstrumenten mit Grundgeschäft	0,00	0,00	0,00
3530	Einzahlungen infolge eines Kapitaltausches bei derivativen Finanzinstrumenten mit Grundgeschäft			
355	Einzahlungen aus dem Abgang von Finanzinstrumenten	0,00	0,00	0,00
3550	Einzahlungen aus dem Abgang von Finanzinstrumenten			
35	Summe Einzahlungen aus der Finanzierungstätigkeit	125.000,00	2.061.800,00	0,00

MVAG	Mittelverwendungs- und aufbringungsgruppen (1. und 2. Ebene)	VA 2026	VA 2025	RA 2024
361	Auszahlungen aus der Tilgung von Finanzschulden	230.300,00	195.900,00	138.656,60
3611	Auszahlungen aus empfangenen Darlehen von öffentlichen Körperschaften und Rechtsträgern	8.400,00	8.300,00	8.112,04
3612	Auszahlungen aus empfangenen Darlehen von Beteiligungen			
3613	Auszahlungen aus empfangenen Darlehen von Unternehmen und privaten Haushalten			
3614	Auszahlungen aus Finanzschulden	221.900,00	187.600,00	130.544,56
3615	Auszahlungen aus Rückzahlungen von Leasingverbindlichkeiten			
363	Auszahlungen infolge eines Kapitaltausches bei derivativen Finanzinstrumenten mit Grundgeschäft	0,00	0,00	0,00
3630	Auszahlungen infolge eines Kapitaltausches bei derivativen Finanzinstrumenten mit Grundgeschäft			
365	Auszahlungen für den Erwerb von Finanzinstrumenten	0,00	0,00	0,00
3650	Auszahlungen für den Erwerb von Finanzinstrumenten			
36	Summe Auszahlungen aus der Finanzierungstätigkeit	230.300,00	195.900,00	138.656,60
SA4	Saldo (4) Geldfluss aus der Finanzierungstätigkeit (35 – 36)	-105.300,00	1.865.900,00	-138.656,60
SA5	Saldo (5) Geldfluss aus der voranschlagswirksamen Gebarung (Saldo 3 + Saldo 4)	-184.000,00	-401.900,00	101.667,23

Finanzierungshaushalt Bereichsbudget 1. und 2. Ebene
(Anlage 1b)

Vertretungskörper und allgemeine Verwaltung (Gruppe 0)

MVAG	Mittelverwendungs- und aufbringungsgruppen (1. und 2. Ebene)	VA 2026	VA 2025	RA 2024
311	Einzahlungen aus operativer Verwaltungstätigkeit	15.500,00	16.300,00	26.032,73
3111	Einzahlungen aus eigenen Abgaben			
3112	Einzahlungen aus Ertragsanteilen			
3113	Einzahlungen aus Gebühren			
3114	Einzahlungen aus Leistungen	2.900,00	3.600,00	6.982,32
3115	Einzahlungen aus Besitz und wirtschaftlicher Tätigkeit	2.300,00	2.600,00	3.098,69
3116	Einzahlungen aus Veräußerung von geringwertigen Wirtschaftsgütern (GWG) und sonstige Einzahlungen	10.300,00	10.100,00	15.951,72
312	Einzahlungen aus Transfers	0,00	100,00	10.202,50
3121	Transferzahlungen von Trägern des öffentlichen Rechts		100,00	10.202,50
3122	Transferzahlungen von Beteiligungen			
3123	Transferzahlungen von Unternehmen (inkl. Finanzunternehmen)			
3124	Transferzahlungen von Haushalten und Organisationen ohne Erwerbscharakter			
3125	Transferzahlungen vom Ausland			
3126	Investitions- und Tilgungszuschüsse zwischen Unternehmungen und Betrieben der Gebietskörperschaft und der Gebietskörperschaft			
313	Einzahlungen aus Finanzerträgen	0,00	0,00	0,00
3131	Einzahlungen aus Zinserträgen			
3132	Einzahlungen aus Zinsen aus derivativen Finanzinstrumenten mit und ohne Grundgeschäft			
3133	Einzahlungen aus Gewinnentnahmen von marktbestimmten Betrieben			
3134	Sonstige Einzahlungen aus Finanzerträgen			
3135	Einzahlungen aus Dividenden/Gewinnausschüttungen			
31	Summe Einzahlungen operative Gebarung	15.500,00	16.400,00	36.235,23
321	Auszahlungen aus Personalaufwand	162.900,00	157.700,00	137.163,22
3211	Auszahlungen für Personalaufwand (Bezüge, Nebengebühren, und Mehrleistungsvergütungen)	130.000,00	127.200,00	110.391,69
3212	Auszahlungen für gesetzliche und freiwillige Sozialaufwendungen	32.900,00	30.500,00	26.771,53
3213	Auszahlungen aus sonstigem Personalaufwand			
322	Auszahlungen aus Sachaufwand	229.100,00	239.000,00	245.119,56
3221	Auszahlungen für Gebrauchs- und Verbrauchsgüter, Handelswaren	9.300,00	9.000,00	7.963,66
3222	Auszahlungen für Verwaltungs- und Betriebsaufwand	24.700,00	27.800,00	33.108,67
3223	Auszahlungen für Leasing- und Mietaufwand	500,00	500,00	479,12
3224	Auszahlungen für Instandhaltung	2.100,00	3.000,00	331,44
3225	Sonstige Auszahlungen aus Sachaufwand	192.500,00	198.700,00	203.236,67
3226	Auszahlungen aus der Inanspruchnahme von Haftungen			
323	Auszahlungen aus Transfers	10.500,00	9.900,00	9.222,19
3231	Transferzahlungen an Träger des öffentlichen Rechts	6.300,00	6.200,00	5.934,04

Vertretungskörper und allgemeine Verwaltung (Gruppe 0)

MVAG	Mittelverwendungs- und aufbringungsgruppen (1. und 2. Ebene)	VA 2026	VA 2025	RA 2024
3232	Transferzahlungen an Beteiligungen			
3233	Transferzahlungen an Unternehmen (inkl. Finanzunternehmen)			
3234	Transferzahlungen an Haushalte und Organisationen ohne Erwerbscharakter	4.200,00	3.700,00	3.288,15
3235	Transferzahlungen an das Ausland			
3236	Investitions- und Tilgungszuschüsse zwischen Unternehmungen und Betrieben der Gebietskörperschaft und der Gebietskörperschaft			
324	Auszahlungen aus Finanzaufwand	100,00	200,00	306,23
3241	Auszahlungen für Zinsen	100,00	200,00	306,23
3242	Auszahlungen für Zinsen aus derivativen Finanzinstrumenten mit und ohne Grundgeschäft			
3243	Auszahlungen aus Gewinnentnahmen von marktbestimmten Betrieben			
3244	Sonstige Auszahlungen aus Finanzaufwendungen			
32	Summe Auszahlungen operative Gebarung	402.600,00	406.800,00	391.811,20
SA1	Saldo (1) Geldfluss aus der operativen Gebarung (31 – 32)	-387.100,00	-390.400,00	-355.575,97
331	Einzahlungen aus der Investitionstätigkeit	0,00	0,00	0,00
3311	Einzahlungen aus der Veräußerung von immateriellem Vermögen			
3312	Einzahlungen aus der Veräußerung von Grundstücken und Grundstückeinrichtungen			
3313	Einzahlungen aus der Veräußerung von Gebäuden und Bauten			
3314	Einzahlungen aus der Veräußerung von technischen Anlagen, Fahrzeugen und Maschinen			
3315	Einzahlungen aus der Veräußerung von Amts-, Betriebs- und Geschäftsausstattung			
3316	Einzahlungen aus der Veräußerung von Kulturgütern			
3317	Einzahlungen aus der Veräußerung von Beteiligungen			
3318	Einzahlungen aus der Veräußerung von kofinanzierten Schutzbauten			
332	Einzahlungen aus der Rückzahlung von Darlehen sowie gewährten Vorschüssen	0,00	0,00	0,00
3321	Einzahlungen aus Darlehen an Träger des öffentlichen Rechts			
3322	Einzahlungen aus Darlehen an Beteiligungen			
3323	Einzahlungen aus Darlehen an Unternehmen und Haushalte			
3325	Einzahlungen aus Vorschüssen und Anzahlungen			
333	Einzahlungen aus Kapitaltransfers	10.500,00	0,00	21.355,60
3331	Kapitaltransferzahlungen von Trägern des öffentlichen Rechts			21.355,60
3332	Kapitaltransferzahlungen von Beteiligungen			
3333	Kapitaltransferzahlungen von Unternehmen			
3334	Kapitaltransferzahlungen von Haushalten und Organisationen ohne Erwerbscharakter			
3335	Kapitaltransferzahlungen vom Ausland	10.500,00		
33	Summe Einzahlungen investive Gebarung	10.500,00	0,00	21.355,60

Vertretungskörper und allgemeine Verwaltung (Gruppe 0)

MVAG	Mittelverwendungs- und aufbringungsgruppen (1. und 2. Ebene)	VA 2026	VA 2025	RA 2024
341	Auszahlungen aus der Investitionstätigkeit	23.000,00	41.000,00	4.860,00
3411	Auszahlungen für den Erwerb von immateriellem Vermögen	20.000,00	8.000,00	4.860,00
3412	Auszahlungen für den Erwerb von Grundstücken und Grundstückseinrichtungen			
3413	Auszahlungen für den Erwerb von Gebäuden und Bauten		30.000,00	
3414	Auszahlungen für den Erwerb von technischen Anlagen, Fahrzeugen und Maschinen	1.000,00	1.000,00	
3415	Auszahlungen für den Erwerb von Amts-, Betriebs- und Geschäftsausstattung	2.000,00	2.000,00	
3416	Auszahlungen für den Erwerb von Kulturgütern			
3417	Auszahlungen für den Erwerb von Beteiligungen			
3418	Auszahlungen für den Erwerb von kofinanzierten Schutzbauten			
342	Auszahlungen aus der Gewährung von Darlehen sowie gewährten Vorschüssen	0,00	0,00	0,00
3421	Auszahlungen von Darlehen an Träger des öffentlichen Rechts			
3422	Auszahlungen von Darlehen an Beteiligungen			
3423	Auszahlungen von Darlehen an Unternehmen und Haushalte			
3425	Auszahlungen von Vorschüssen und Anzahlungen			
343	Auszahlungen aus Kapitaltransfers	0,00	0,00	0,00
3431	Kapitaltransferzahlungen an Träger des öffentlichen Rechts			
3432	Kapitaltransferzahlungen an Beteiligungen			
3433	Kapitaltransferzahlungen an Unternehmen (Finanzunternehmen)			
3434	Kapitaltransferzahlungen an Haushalte und Organisationen ohne Erwerbscharakter			
3435	Kapitaltransferzahlungen an das Ausland			
34	Summe Auszahlungen investive Gebarung	23.000,00	41.000,00	4.860,00
SA2	Saldo (2) Geldfluss aus der investiven Gebarung (33 – 34)	-12.500,00	-41.000,00	16.495,60
SA3	Saldo (3) Nettofinanzierungssaldo (Saldo 1 + Saldo 2)	-399.600,00	-431.400,00	-339.080,37
351	Einzahlungen aus der Aufnahme von Finanzschulden	0,00	0,00	0,00
3511	Einzahlungen aus empfangenen Darlehen von öffentlichen Körperschaften und Rechtsträgern			
3512	Einzahlungen aus empfangenen Darlehen von Beteiligungen			
3513	Einzahlungen aus empfangenen Darlehen von Unternehmen und privaten Haushalten			
3514	Einzahlungen aus Finanzschulden (Finanzunternehmen)			
3515	Einzahlungen aus Aufnahmen von Leasingverbindlichkeiten			
353	Einzahlungen infolge eines Kapitaltausches bei derivativen Finanzinstrumenten mit Grundgeschäft	0,00	0,00	0,00
3530	Einzahlungen infolge eines Kapitaltausches bei derivativen Finanzinstrumenten mit Grundgeschäft			
355	Einzahlungen aus dem Abgang von Finanzinstrumenten	0,00	0,00	0,00

Vertretungskörper und allgemeine Verwaltung (Gruppe 0)

MVAG	Mittelverwendungs- und aufbringungsgruppen (1. und 2. Ebene)	VA 2026	VA 2025	RA 2024
3550	Einzahlungen aus dem Abgang von Finanzinstrumenten			
35	Summe Einzahlungen aus der Finanzierungstätigkeit	0,00	0,00	0,00
361	Auszahlungen aus der Tilgung von Finanzschulden	1.500,00	3.000,00	3.000,00
3611	Auszahlungen aus empfangenen Darlehen von öffentlichen Körperschaften und Rechtsträgern			
3612	Auszahlungen aus empfangenen Darlehen von Beteiligungen			
3613	Auszahlungen aus empfangenen Darlehen von Unternehmen und privaten Haushalten			
3614	Auszahlungen aus Finanzschulden	1.500,00	3.000,00	3.000,00
3615	Auszahlungen aus Rückzahlungen von Leasingverbindlichkeiten			
363	Auszahlungen infolge eines Kapitaltausches bei derivativen Finanzinstrumenten mit Grundgeschäft	0,00	0,00	0,00
3630	Auszahlungen infolge eines Kapitaltausches bei derivativen Finanzinstrumenten mit Grundgeschäft			
365	Auszahlungen für den Erwerb von Finanzinstrumenten	0,00	0,00	0,00
3650	Auszahlungen für den Erwerb von Finanzinstrumenten			
36	Summe Auszahlungen aus der Finanzierungstätigkeit	1.500,00	3.000,00	3.000,00
SA4	Saldo (4) Geldfluss aus der Finanzierungstätigkeit (35 – 36)	-1.500,00	-3.000,00	-3.000,00
SA5	Saldo (5) Geldfluss aus der voranschlagswirksamen Gebarung (Saldo 3 + Saldo 4)	-401.100,00	-434.400,00	-342.080,37

Öffentliche Ordnung und Sicherheit (Gruppe 1)

MVAG	Mittelverwendungs- und aufbringungsgruppen (1. und 2. Ebene)	VA 2026	VA 2025	RA 2024
311	Einzahlungen aus operativer Verwaltungstätigkeit	0,00	0,00	10,00
3111	Einzahlungen aus eigenen Abgaben			
3112	Einzahlungen aus Ertragsanteilen			
3113	Einzahlungen aus Gebühren			
3114	Einzahlungen aus Leistungen			
3115	Einzahlungen aus Besitz und wirtschaftlicher Tätigkeit			
3116	Einzahlungen aus Veräußerung von geringwertigen Wirtschaftsgütern (GWG) und sonstige Einzahlungen			10,00
312	Einzahlungen aus Transfers	0,00	0,00	0,00
3121	Transferzahlungen von Trägern des öffentlichen Rechts			
3122	Transferzahlungen von Beteiligungen			
3123	Transferzahlungen von Unternehmen (inkl. Finanzunternehmen)			
3124	Transferzahlungen von Haushalten und Organisationen ohne Erwerbscharakter			
3125	Transferzahlungen vom Ausland			
3126	Investitions- und Tilgungszuschüsse zwischen Unternehmungen und Betrieben der Gebietskörperschaft und der Gebietskörperschaft			
313	Einzahlungen aus Finanzerträgen	0,00	0,00	0,00
3131	Einzahlungen aus Zinserträgen			
3132	Einzahlungen aus Zinsen aus derivativen Finanzinstrumenten mit und ohne Grundgeschäft			
3133	Einzahlungen aus Gewinnentnahmen von marktbestimmten Betrieben			
3134	Sonstige Einzahlungen aus Finanzerträgen			
3135	Einzahlungen aus Dividenden/Gewinnausschüttungen			
31	Summe Einzahlungen operative Gebarung	0,00	0,00	10,00
321	Auszahlungen aus Personalaufwand	0,00	0,00	0,00
3211	Auszahlungen für Personalaufwand (Bezüge, Nebengebühren, und Mehrleistungsvergütungen)			
3212	Auszahlungen für gesetzliche und freiwillige Sozialaufwendungen			
3213	Auszahlungen aus sonstigem Personalaufwand			
322	Auszahlungen aus Sachaufwand	14.500,00	13.500,00	11.931,07
3221	Auszahlungen für Gebrauchs- und Verbrauchsgüter, Handelswaren	100,00		
3222	Auszahlungen für Verwaltungs- und Betriebsaufwand	7.800,00	7.100,00	6.037,03
3223	Auszahlungen für Leasing- und Mietaufwand			
3224	Auszahlungen für Instandhaltung	500,00	500,00	581,11
3225	Sonstige Auszahlungen aus Sachaufwand	6.100,00	5.900,00	5.312,93
3226	Auszahlungen aus der Inanspruchnahme von Haftungen			
323	Auszahlungen aus Transfers	17.300,00	17.300,00	2.250,00
3231	Transferzahlungen an Träger des öffentlichen Rechts			

Öffentliche Ordnung und Sicherheit (Gruppe 1)

MVAG	Mittelverwendungs- und aufbringungsgruppen (1. und 2. Ebene)	VA 2026	VA 2025	RA 2024
3232	Transferzahlungen an Beteiligungen			
3233	Transferzahlungen an Unternehmen (inkl. Finanzunternehmen)			
3234	Transferzahlungen an Haushalte und Organisationen ohne Erwerbscharakter	17.300,00	17.300,00	2.250,00
3235	Transferzahlungen an das Ausland			
3236	Investitions- und Tilgungszuschüsse zwischen Unternehmungen und Betrieben der Gebietskörperschaft und der Gebietskörperschaft			
324	Auszahlungen aus Finanzaufwand	0,00	0,00	0,00
3241	Auszahlungen für Zinsen			
3242	Auszahlungen für Zinsen aus derivativen Finanzinstrumenten mit und ohne Grundgeschäft			
3243	Auszahlungen aus Gewinnentnahmen von marktbestimmten Betrieben			
3244	Sonstige Auszahlungen aus Finanzaufwendungen			
32	Summe Auszahlungen operative Gebarung	31.800,00	30.800,00	14.181,07
SA1	Saldo (1) Geldfluss aus der operativen Gebarung (31 – 32)	-31.800,00	-30.800,00	-14.171,07
331	Einzahlungen aus der Investitionstätigkeit	0,00	0,00	0,00
3311	Einzahlungen aus der Veräußerung von immateriellem Vermögen			
3312	Einzahlungen aus der Veräußerung von Grundstücken und Grundstückeinrichtungen			
3313	Einzahlungen aus der Veräußerung von Gebäuden und Bauten			
3314	Einzahlungen aus der Veräußerung von technischen Anlagen, Fahrzeugen und Maschinen			
3315	Einzahlungen aus der Veräußerung von Amts-, Betriebs- und Geschäftsausstattung			
3316	Einzahlungen aus der Veräußerung von Kulturgütern			
3317	Einzahlungen aus der Veräußerung von Beteiligungen			
3318	Einzahlungen aus der Veräußerung von kofinanzierten Schutzbauten			
332	Einzahlungen aus der Rückzahlung von Darlehen sowie gewährten Vorschüssen	0,00	0,00	0,00
3321	Einzahlungen aus Darlehen an Träger des öffentlichen Rechts			
3322	Einzahlungen aus Darlehen an Beteiligungen			
3323	Einzahlungen aus Darlehen an Unternehmen und Haushalte			
3325	Einzahlungen aus Vorschüssen und Anzahlungen			
333	Einzahlungen aus Kapitaltransfers	0,00	0,00	0,00
3331	Kapitaltransferzahlungen von Trägern des öffentlichen Rechts			
3332	Kapitaltransferzahlungen von Beteiligungen			
3333	Kapitaltransferzahlungen von Unternehmen			
3334	Kapitaltransferzahlungen von Haushalten und Organisationen ohne Erwerbscharakter			
3335	Kapitaltransferzahlungen vom Ausland			
33	Summe Einzahlungen investive Gebarung	0,00	0,00	0,00

Öffentliche Ordnung und Sicherheit (Gruppe 1)

MVAG	Mittelverwendungs- und aufbringungsgruppen (1. und 2. Ebene)	VA 2026	VA 2025	RA 2024
341	Auszahlungen aus der Investitionstätigkeit	0,00	0,00	0,00
3411	Auszahlungen für den Erwerb von immateriellem Vermögen			
3412	Auszahlungen für den Erwerb von Grundstücken und Grundstückseinrichtungen			
3413	Auszahlungen für den Erwerb von Gebäuden und Bauten			
3414	Auszahlungen für den Erwerb von technischen Anlagen, Fahrzeugen und Maschinen			
3415	Auszahlungen für den Erwerb von Amts-, Betriebs- und Geschäftsausstattung			
3416	Auszahlungen für den Erwerb von Kulturgütern			
3417	Auszahlungen für den Erwerb von Beteiligungen			
3418	Auszahlungen für den Erwerb von kofinanzierten Schutzbauten			
342	Auszahlungen aus der Gewährung von Darlehen sowie gewährten Vorschüssen	0,00	0,00	0,00
3421	Auszahlungen von Darlehen an Träger des öffentlichen Rechts			
3422	Auszahlungen von Darlehen an Beteiligungen			
3423	Auszahlungen von Darlehen an Unternehmen und Haushalte			
3425	Auszahlungen von Vorschüssen und Anzahlungen			
343	Auszahlungen aus Kapitaltransfers	0,00	0,00	0,00
3431	Kapitaltransferzahlungen an Träger des öffentlichen Rechts			
3432	Kapitaltransferzahlungen an Beteiligungen			
3433	Kapitaltransferzahlungen an Unternehmen (Finanzunternehmen)			
3434	Kapitaltransferzahlungen an Haushalte und Organisationen ohne Erwerbscharakter			
3435	Kapitaltransferzahlungen an das Ausland			
34	Summe Auszahlungen investive Gebarung	0,00	0,00	0,00
SA2	Saldo (2) Geldfluss aus der investiven Gebarung (33 – 34)	0,00	0,00	0,00
SA3	Saldo (3) Nettofinanzierungssaldo (Saldo 1 + Saldo 2)	-31.800,00	-30.800,00	-14.171,07
351	Einzahlungen aus der Aufnahme von Finanzschulden	0,00	0,00	0,00
3511	Einzahlungen aus empfangenen Darlehen von öffentlichen Körperschaften und Rechtsträgern			
3512	Einzahlungen aus empfangenen Darlehen von Beteiligungen			
3513	Einzahlungen aus empfangenen Darlehen von Unternehmen und privaten Haushalten			
3514	Einzahlungen aus Finanzschulden (Finanzunternehmen)			
3515	Einzahlungen aus Aufnahmen von Leasingverbindlichkeiten			
353	Einzahlungen infolge eines Kapitaltausches bei derivativen Finanzinstrumenten mit Grundgeschäft	0,00	0,00	0,00
3530	Einzahlungen infolge eines Kapitaltausches bei derivativen Finanzinstrumenten mit Grundgeschäft			
355	Einzahlungen aus dem Abgang von Finanzinstrumenten	0,00	0,00	0,00

Öffentliche Ordnung und Sicherheit (Gruppe 1)

MVAG	Mittelverwendungs- und aufbringungsgruppen (1. und 2. Ebene)	VA 2026	VA 2025	RA 2024
3550	Einzahlungen aus dem Abgang von Finanzinstrumenten			
35	Summe Einzahlungen aus der Finanzierungstätigkeit	0,00	0,00	0,00
361	Auszahlungen aus der Tilgung von Finanzschulden	0,00	0,00	0,00
3611	Auszahlungen aus empfangenen Darlehen von öffentlichen Körperschaften und Rechtsträgern			
3612	Auszahlungen aus empfangenen Darlehen von Beteiligungen			
3613	Auszahlungen aus empfangenen Darlehen von Unternehmen und privaten Haushalten			
3614	Auszahlungen aus Finanzschulden			
3615	Auszahlungen aus Rückzahlungen von Leasingverbindlichkeiten			
363	Auszahlungen infolge eines Kapitaltausches bei derivativen Finanzinstrumenten mit Grundgeschäft	0,00	0,00	0,00
3630	Auszahlungen infolge eines Kapitaltausches bei derivativen Finanzinstrumenten mit Grundgeschäft			
365	Auszahlungen für den Erwerb von Finanzinstrumenten	0,00	0,00	0,00
3650	Auszahlungen für den Erwerb von Finanzinstrumenten			
36	Summe Auszahlungen aus der Finanzierungstätigkeit	0,00	0,00	0,00
SA4	Saldo (4) Geldfluss aus der Finanzierungstätigkeit (35 – 36)	0,00	0,00	0,00
SA5	Saldo (5) Geldfluss aus der voranschlagswirksamen Gebarung (Saldo 3 + Saldo 4)	-31.800,00	-30.800,00	-14.171,07

Unterricht, Erziehung, Sport und Wissenschaft (Gruppe 2)

MVAG	Mittelverwendungs- und aufbringungsgruppen (1. und 2. Ebene)	VA 2026	VA 2025	RA 2024
311	Einzahlungen aus operativer Verwaltungstätigkeit	8.400,00	11.000,00	9.834,12
3111	Einzahlungen aus eigenen Abgaben			
3112	Einzahlungen aus Ertragsanteilen			
3113	Einzahlungen aus Gebühren			
3114	Einzahlungen aus Leistungen	8.300,00	10.900,00	8.584,12
3115	Einzahlungen aus Besitz und wirtschaftlicher Tätigkeit			
3116	Einzahlungen aus Veräußerung von geringwertigen Wirtschaftsgütern (GWG) und sonstige Einzahlungen	100,00	100,00	1.250,00
312	Einzahlungen aus Transfers	64.200,00	36.700,00	41.755,64
3121	Transferzahlungen von Trägern des öffentlichen Rechts	61.700,00	33.900,00	39.708,37
3122	Transferzahlungen von Beteiligungen			
3123	Transferzahlungen von Unternehmen (inkl. Finanzunternehmen)			
3124	Transferzahlungen von Haushalten und Organisationen ohne Erwerbscharakter	2.500,00	2.800,00	2.047,27
3125	Transferzahlungen vom Ausland			
3126	Investitions- und Tilgungszuschüsse zwischen Unternehmungen und Betrieben der Gebietskörperschaft und der Gebietskörperschaft			
313	Einzahlungen aus Finanzerträgen	0,00	0,00	0,00
3131	Einzahlungen aus Zinserträgen			
3132	Einzahlungen aus Zinsen aus derivativen Finanzinstrumenten mit und ohne Grundgeschäft			
3133	Einzahlungen aus Gewinnentnahmen von marktbestimmten Betrieben			
3134	Sonstige Einzahlungen aus Finanzerträgen			
3135	Einzahlungen aus Dividenden/Gewinnausschüttungen			
31	Summe Einzahlungen operative Gebarung	72.600,00	47.700,00	51.589,76
321	Auszahlungen aus Personalaufwand	172.000,00	119.100,00	91.747,15
3211	Auszahlungen für Personalaufwand (Bezüge, Nebengebühren, und Mehrleistungsvergütungen)	133.700,00	95.300,00	73.363,79
3212	Auszahlungen für gesetzliche und freiwillige Sozialaufwendungen	38.300,00	23.800,00	18.383,36
3213	Auszahlungen aus sonstigem Personalaufwand			
322	Auszahlungen aus Sachaufwand	42.300,00	38.700,00	26.993,45
3221	Auszahlungen für Gebrauchs- und Verbrauchsgüter, Handelswaren	14.200,00	10.500,00	9.082,77
3222	Auszahlungen für Verwaltungs- und Betriebsaufwand	13.700,00	10.400,00	3.748,90
3223	Auszahlungen für Leasing- und Mietaufwand	200,00	100,00	
3224	Auszahlungen für Instandhaltung	3.500,00	3.200,00	630,94
3225	Sonstige Auszahlungen aus Sachaufwand	10.700,00	14.500,00	13.530,84
3226	Auszahlungen aus der Inanspruchnahme von Haftungen			
323	Auszahlungen aus Transfers	139.400,00	108.800,00	105.376,63
3231	Transferzahlungen an Träger des öffentlichen Rechts	137.300,00	106.700,00	104.676,63

Unterricht, Erziehung, Sport und Wissenschaft (Gruppe 2)

MVAG	Mittelverwendungs- und aufbringungsgruppen (1. und 2. Ebene)	VA 2026	VA 2025	RA 2024
3232	Transferzahlungen an Beteiligungen			
3233	Transferzahlungen an Unternehmen (inkl. Finanzunternehmen)			
3234	Transferzahlungen an Haushalte und Organisationen ohne Erwerbscharakter	2.100,00	2.100,00	700,00
3235	Transferzahlungen an das Ausland			
3236	Investitions- und Tilgungszuschüsse zwischen Unternehmungen und Betrieben der Gebietskörperschaft und der Gebietskörperschaft			
324	Auszahlungen aus Finanzaufwand	36.500,00	24.000,00	3.030,06
3241	Auszahlungen für Zinsen	36.500,00	24.000,00	3.030,06
3242	Auszahlungen für Zinsen aus derivativen Finanzinstrumenten mit und ohne Grundgeschäft			
3243	Auszahlungen aus Gewinnentnahmen von marktbestimmten Betrieben			
3244	Sonstige Auszahlungen aus Finanzaufwendungen			
32	Summe Auszahlungen operative Gebarung	390.200,00	290.600,00	227.147,29
SA1	Saldo (1) Geldfluss aus der operativen Gebarung (31 – 32)	-317.600,00	-242.900,00	-175.557,53
331	Einzahlungen aus der Investitionstätigkeit	0,00	0,00	0,00
3311	Einzahlungen aus der Veräußerung von immateriellem Vermögen			
3312	Einzahlungen aus der Veräußerung von Grundstücken und Grundstückeinrichtungen			
3313	Einzahlungen aus der Veräußerung von Gebäuden und Bauten			
3314	Einzahlungen aus der Veräußerung von technischen Anlagen, Fahrzeugen und Maschinen			
3315	Einzahlungen aus der Veräußerung von Amts-, Betriebs- und Geschäftsausstattung			
3316	Einzahlungen aus der Veräußerung von Kulturgütern			
3317	Einzahlungen aus der Veräußerung von Beteiligungen			
3318	Einzahlungen aus der Veräußerung von kofinanzierten Schutzbauten			
332	Einzahlungen aus der Rückzahlung von Darlehen sowie gewährten Vorschüssen	0,00	0,00	0,00
3321	Einzahlungen aus Darlehen an Träger des öffentlichen Rechts			
3322	Einzahlungen aus Darlehen an Beteiligungen			
3323	Einzahlungen aus Darlehen an Unternehmen und Haushalte			
3325	Einzahlungen aus Vorschüssen und Anzahlungen			
333	Einzahlungen aus Kapitaltransfers	30.700,00	227.800,00	65.159,86
3331	Kapitaltransferzahlungen von Trägern des öffentlichen Rechts	30.700,00	227.800,00	65.159,86
3332	Kapitaltransferzahlungen von Beteiligungen			
3333	Kapitaltransferzahlungen von Unternehmen			
3334	Kapitaltransferzahlungen von Haushalten und Organisationen ohne Erwerbscharakter			
3335	Kapitaltransferzahlungen vom Ausland			
33	Summe Einzahlungen investive Gebarung	30.700,00	227.800,00	65.159,86

Unterricht, Erziehung, Sport und Wissenschaft (Gruppe 2)

MVAG	Mittelverwendungs- und aufbringungsgruppen (1. und 2. Ebene)	VA 2026	VA 2025	RA 2024
341	Auszahlungen aus der Investitionstätigkeit	75.500,00	1.667.800,00	94.359,20
3411	Auszahlungen für den Erwerb von immateriellem Vermögen			
3412	Auszahlungen für den Erwerb von Grundstücken und Grundstückseinrichtungen			
3413	Auszahlungen für den Erwerb von Gebäuden und Bauten	55.000,00	1.574.800,00	92.930,00
3414	Auszahlungen für den Erwerb von technischen Anlagen, Fahrzeugen und Maschinen	2.500,00		
3415	Auszahlungen für den Erwerb von Amts-, Betriebs- und Geschäftsausstattung	18.000,00	93.000,00	1.429,20
3416	Auszahlungen für den Erwerb von Kulturgütern			
3417	Auszahlungen für den Erwerb von Beteiligungen			
3418	Auszahlungen für den Erwerb von kofinanzierten Schutzbauten			
342	Auszahlungen aus der Gewährung von Darlehen sowie gewährten Vorschüssen	0,00	0,00	0,00
3421	Auszahlungen von Darlehen an Träger des öffentlichen Rechts			
3422	Auszahlungen von Darlehen an Beteiligungen			
3423	Auszahlungen von Darlehen an Unternehmen und Haushalte			
3425	Auszahlungen von Vorschüssen und Anzahlungen			
343	Auszahlungen aus Kapitaltransfers	0,00	0,00	0,00
3431	Kapitaltransferzahlungen an Träger des öffentlichen Rechts			
3432	Kapitaltransferzahlungen an Beteiligungen			
3433	Kapitaltransferzahlungen an Unternehmen (Finanzunternehmen)			
3434	Kapitaltransferzahlungen an Haushalte und Organisationen ohne Erwerbscharakter			
3435	Kapitaltransferzahlungen an das Ausland			
34	Summe Auszahlungen investive Gebarung	75.500,00	1.667.800,00	94.359,20
SA2	Saldo (2) Geldfluss aus der investiven Gebarung (33 – 34)	-44.800,00	-1.440.000,00	-29.199,34
SA3	Saldo (3) Nettofinanzierungssaldo (Saldo 1 + Saldo 2)	-362.400,00	-1.682.900,00	-204.756,87
351	Einzahlungen aus der Aufnahme von Finanzschulden	0,00	1.230.000,00	0,00
3511	Einzahlungen aus empfangenen Darlehen von öffentlichen Körperschaften und Rechtsträgern			
3512	Einzahlungen aus empfangenen Darlehen von Beteiligungen			
3513	Einzahlungen aus empfangenen Darlehen von Unternehmen und privaten Haushalten			
3514	Einzahlungen aus Finanzschulden (Finanzunternehmen)		1.230.000,00	
3515	Einzahlungen aus Aufnahmen von Leasingverbindlichkeiten			
353	Einzahlungen infolge eines Kapitaltausches bei derivativen Finanzinstrumenten mit Grundgeschäft	0,00	0,00	0,00
3530	Einzahlungen infolge eines Kapitaltausches bei derivativen Finanzinstrumenten mit Grundgeschäft			
355	Einzahlungen aus dem Abgang von Finanzinstrumenten	0,00	0,00	0,00

Unterricht, Erziehung, Sport und Wissenschaft (Gruppe 2)

MVAG	Mittelverwendungs- und aufbringungsgruppen (1. und 2. Ebene)	VA 2026	VA 2025	RA 2024
3550	Einzahlungen aus dem Abgang von Finanzinstrumenten			
35	Summe Einzahlungen aus der Finanzierungstätigkeit	0,00	1.230.000,00	0,00
361	Auszahlungen aus der Tilgung von Finanzschulden	52.200,00	52.200,00	3.039,40
3611	Auszahlungen aus empfangenen Darlehen von öffentlichen Körperschaften und Rechtsträgern			
3612	Auszahlungen aus empfangenen Darlehen von Beteiligungen			
3613	Auszahlungen aus empfangenen Darlehen von Unternehmen und privaten Haushalten			
3614	Auszahlungen aus Finanzschulden	52.200,00	52.200,00	3.039,40
3615	Auszahlungen aus Rückzahlungen von Leasingverbindlichkeiten			
363	Auszahlungen infolge eines Kapitaltausches bei derivativen Finanzinstrumenten mit Grundgeschäft	0,00	0,00	0,00
3630	Auszahlungen infolge eines Kapitaltausches bei derivativen Finanzinstrumenten mit Grundgeschäft			
365	Auszahlungen für den Erwerb von Finanzinstrumenten	0,00	0,00	0,00
3650	Auszahlungen für den Erwerb von Finanzinstrumenten			
36	Summe Auszahlungen aus der Finanzierungstätigkeit	52.200,00	52.200,00	3.039,40
SA4	Saldo (4) Geldfluss aus der Finanzierungstätigkeit (35 – 36)	-52.200,00	1.177.800,00	-3.039,40
SA5	Saldo (5) Geldfluss aus der voranschlagswirksamen Gebarung (Saldo 3 + Saldo 4)	-414.600,00	-505.100,00	-207.796,27

Kunst, Kultur und Kultus (Gruppe 3)

MVAG	Mittelverwendungs- und aufbringungsgruppen (1. und 2. Ebene)	VA 2026	VA 2025	RA 2024
311	Einzahlungen aus operativer Verwaltungstätigkeit	1.000,00	43.500,00	4.611,35
3111	Einzahlungen aus eigenen Abgaben			
3112	Einzahlungen aus Ertragsanteilen			
3113	Einzahlungen aus Gebühren			
3114	Einzahlungen aus Leistungen			3.377,20
3115	Einzahlungen aus Besitz und wirtschaftlicher Tätigkeit	1.000,00	500,00	1.234,15
3116	Einzahlungen aus Veräußerung von geringwertigen Wirtschaftsgütern (GWG) und sonstige Einzahlungen		43.000,00	
312	Einzahlungen aus Transfers	0,00	0,00	0,00
3121	Transferzahlungen von Trägern des öffentlichen Rechts			
3122	Transferzahlungen von Beteiligungen			
3123	Transferzahlungen von Unternehmen (inkl. Finanzunternehmen)			
3124	Transferzahlungen von Haushalten und Organisationen ohne Erwerbscharakter			
3125	Transferzahlungen vom Ausland			
3126	Investitions- und Tilgungszuschüsse zwischen Unternehmungen und Betrieben der Gebietskörperschaft und der Gebietskörperschaft			
313	Einzahlungen aus Finanzerträgen	0,00	0,00	0,00
3131	Einzahlungen aus Zinserträgen			
3132	Einzahlungen aus Zinsen aus derivativen Finanzinstrumenten mit und ohne Grundgeschäft			
3133	Einzahlungen aus Gewinnentnahmen von marktbestimmten Betrieben			
3134	Sonstige Einzahlungen aus Finanzerträgen			
3135	Einzahlungen aus Dividenden/Gewinnausschüttungen			
31	Summe Einzahlungen operative Gebarung	1.000,00	43.500,00	4.611,35
321	Auszahlungen aus Personalaufwand	0,00	0,00	0,00
3211	Auszahlungen für Personalaufwand (Bezüge, Nebengebühren, und Mehrleistungsvergütungen)			
3212	Auszahlungen für gesetzliche und freiwillige Sozialaufwendungen			
3213	Auszahlungen aus sonstigem Personalaufwand			
322	Auszahlungen aus Sachaufwand	53.900,00	54.900,00	127.684,83
3221	Auszahlungen für Gebrauchs- und Verbrauchsgüter, Handelswaren	1.100,00	1.600,00	397,25
3222	Auszahlungen für Verwaltungs- und Betriebsaufwand	4.300,00	4.000,00	4.950,67
3223	Auszahlungen für Leasing- und Mietaufwand			
3224	Auszahlungen für Instandhaltung	3.100,00	4.400,00	78.117,52
3225	Sonstige Auszahlungen aus Sachaufwand	45.400,00	44.900,00	44.219,39
3226	Auszahlungen aus der Inanspruchnahme von Haftungen			
323	Auszahlungen aus Transfers	19.200,00	18.400,00	19.893,65
3231	Transferzahlungen an Träger des öffentlichen Rechts	17.200,00	16.500,00	18.693,65

Kunst, Kultur und Kultus (Gruppe 3)

MVAG	Mittelverwendungs- und aufbringungsgruppen (1. und 2. Ebene)	VA 2026	VA 2025	RA 2024
3232	Transferzahlungen an Beteiligungen			
3233	Transferzahlungen an Unternehmen (inkl. Finanzunternehmen)			
3234	Transferzahlungen an Haushalte und Organisationen ohne Erwerbscharakter	2.000,00	1.900,00	1.200,00
3235	Transferzahlungen an das Ausland			
3236	Investitions- und Tilgungszuschüsse zwischen Unternehmungen und Betrieben der Gebietskörperschaft und der Gebietskörperschaft			
324	Auszahlungen aus Finanzaufwand	0,00	0,00	0,00
3241	Auszahlungen für Zinsen			
3242	Auszahlungen für Zinsen aus derivativen Finanzinstrumenten mit und ohne Grundgeschäft			
3243	Auszahlungen aus Gewinnentnahmen von marktbestimmten Betrieben			
3244	Sonstige Auszahlungen aus Finanzaufwendungen			
32	Summe Auszahlungen operative Gebarung	73.100,00	73.300,00	147.578,48
SA1	Saldo (1) Geldfluss aus der operativen Gebarung (31 – 32)	-72.100,00	-29.800,00	-142.967,13
331	Einzahlungen aus der Investitionstätigkeit	0,00	0,00	0,00
3311	Einzahlungen aus der Veräußerung von immateriellem Vermögen			
3312	Einzahlungen aus der Veräußerung von Grundstücken und Grundstückeinrichtungen			
3313	Einzahlungen aus der Veräußerung von Gebäuden und Bauten			
3314	Einzahlungen aus der Veräußerung von technischen Anlagen, Fahrzeugen und Maschinen			
3315	Einzahlungen aus der Veräußerung von Amts-, Betriebs- und Geschäftsausstattung			
3316	Einzahlungen aus der Veräußerung von Kulturgütern			
3317	Einzahlungen aus der Veräußerung von Beteiligungen			
3318	Einzahlungen aus der Veräußerung von kofinanzierten Schutzbauten			
332	Einzahlungen aus der Rückzahlung von Darlehen sowie gewährten Vorschüssen	0,00	0,00	0,00
3321	Einzahlungen aus Darlehen an Träger des öffentlichen Rechts			
3322	Einzahlungen aus Darlehen an Beteiligungen			
3323	Einzahlungen aus Darlehen an Unternehmen und Haushalte			
3325	Einzahlungen aus Vorschüssen und Anzahlungen			
333	Einzahlungen aus Kapitaltransfers	0,00	0,00	0,00
3331	Kapitaltransferzahlungen von Trägern des öffentlichen Rechts			
3332	Kapitaltransferzahlungen von Beteiligungen			
3333	Kapitaltransferzahlungen von Unternehmen			
3334	Kapitaltransferzahlungen von Haushalten und Organisationen ohne Erwerbscharakter			
3335	Kapitaltransferzahlungen vom Ausland			
33	Summe Einzahlungen investive Gebarung	0,00	0,00	0,00

Kunst, Kultur und Kultus (Gruppe 3)

MVAG	Mittelverwendungs- und aufbringungsgruppen (1. und 2. Ebene)	VA 2026	VA 2025	RA 2024
341	Auszahlungen aus der Investitionstätigkeit	2.000,00	1.000,00	3.652,66
3411	Auszahlungen für den Erwerb von immateriellem Vermögen			
3412	Auszahlungen für den Erwerb von Grundstücken und Grundstückseinrichtungen			
3413	Auszahlungen für den Erwerb von Gebäuden und Bauten			
3414	Auszahlungen für den Erwerb von technischen Anlagen, Fahrzeugen und Maschinen	1.000,00	1.000,00	
3415	Auszahlungen für den Erwerb von Amts-, Betriebs- und Geschäftsausstattung	1.000,00		3.652,66
3416	Auszahlungen für den Erwerb von Kulturgütern			
3417	Auszahlungen für den Erwerb von Beteiligungen			
3418	Auszahlungen für den Erwerb von kofinanzierten Schutzbauten			
342	Auszahlungen aus der Gewährung von Darlehen sowie gewährten Vorschüssen	0,00	0,00	0,00
3421	Auszahlungen von Darlehen an Träger des öffentlichen Rechts			
3422	Auszahlungen von Darlehen an Beteiligungen			
3423	Auszahlungen von Darlehen an Unternehmen und Haushalte			
3425	Auszahlungen von Vorschüssen und Anzahlungen			
343	Auszahlungen aus Kapitaltransfers	0,00	0,00	0,00
3431	Kapitaltransferzahlungen an Träger des öffentlichen Rechts			
3432	Kapitaltransferzahlungen an Beteiligungen			
3433	Kapitaltransferzahlungen an Unternehmen (Finanzunternehmen)			
3434	Kapitaltransferzahlungen an Haushalte und Organisationen ohne Erwerbscharakter			
3435	Kapitaltransferzahlungen an das Ausland			
34	Summe Auszahlungen investive Gebarung	2.000,00	1.000,00	3.652,66
SA2	Saldo (2) Geldfluss aus der investiven Gebarung (33 – 34)	-2.000,00	-1.000,00	-3.652,66
SA3	Saldo (3) Nettofinanzierungssaldo (Saldo 1 + Saldo 2)	-74.100,00	-30.800,00	-146.619,79
351	Einzahlungen aus der Aufnahme von Finanzschulden	0,00	0,00	0,00
3511	Einzahlungen aus empfangenen Darlehen von öffentlichen Körperschaften und Rechtsträgern			
3512	Einzahlungen aus empfangenen Darlehen von Beteiligungen			
3513	Einzahlungen aus empfangenen Darlehen von Unternehmen und privaten Haushalten			
3514	Einzahlungen aus Finanzschulden (Finanzunternehmen)			
3515	Einzahlungen aus Aufnahmen von Leasingverbindlichkeiten			
353	Einzahlungen infolge eines Kapitaltausches bei derivativen Finanzinstrumenten mit Grundgeschäft	0,00	0,00	0,00
3530	Einzahlungen infolge eines Kapitaltausches bei derivativen Finanzinstrumenten mit Grundgeschäft			
355	Einzahlungen aus dem Abgang von Finanzinstrumenten	0,00	0,00	0,00

Kunst, Kultur und Kultus (Gruppe 3)

MVAG	Mittelverwendungs- und aufbringungsgruppen (1. und 2. Ebene)	VA 2026	VA 2025	RA 2024
3550	Einzahlungen aus dem Abgang von Finanzinstrumenten			
35	Summe Einzahlungen aus der Finanzierungstätigkeit	0,00	0,00	0,00
361	Auszahlungen aus der Tilgung von Finanzschulden	0,00	0,00	0,00
3611	Auszahlungen aus empfangenen Darlehen von öffentlichen Körperschaften und Rechtsträgern			
3612	Auszahlungen aus empfangenen Darlehen von Beteiligungen			
3613	Auszahlungen aus empfangenen Darlehen von Unternehmen und privaten Haushalten			
3614	Auszahlungen aus Finanzschulden			
3615	Auszahlungen aus Rückzahlungen von Leasingverbindlichkeiten			
363	Auszahlungen infolge eines Kapitaltausches bei derivativen Finanzinstrumenten mit Grundgeschäft	0,00	0,00	0,00
3630	Auszahlungen infolge eines Kapitaltausches bei derivativen Finanzinstrumenten mit Grundgeschäft			
365	Auszahlungen für den Erwerb von Finanzinstrumenten	0,00	0,00	0,00
3650	Auszahlungen für den Erwerb von Finanzinstrumenten			
36	Summe Auszahlungen aus der Finanzierungstätigkeit	0,00	0,00	0,00
SA4	Saldo (4) Geldfluss aus der Finanzierungstätigkeit (35 – 36)	0,00	0,00	0,00
SA5	Saldo (5) Geldfluss aus der voranschlagswirksamen Gebarung (Saldo 3 + Saldo 4)	-74.100,00	-30.800,00	-146.619,79

Soziale Wohlfahrt und Wohnbauförderung (Gruppe 4)

MVAG	Mittelverwendungs- und aufbringungsgruppen (1. und 2. Ebene)	VA 2026	VA 2025	RA 2024
311	Einzahlungen aus operativer Verwaltungstätigkeit	0,00	0,00	0,00
3111	Einzahlungen aus eigenen Abgaben			
3112	Einzahlungen aus Ertragsanteilen			
3113	Einzahlungen aus Gebühren			
3114	Einzahlungen aus Leistungen			
3115	Einzahlungen aus Besitz und wirtschaftlicher Tätigkeit			
3116	Einzahlungen aus Veräußerung von geringwertigen Wirtschaftsgütern (GWG) und sonstige Einzahlungen			
312	Einzahlungen aus Transfers	0,00	22.100,00	0,00
3121	Transferzahlungen von Trägern des öffentlichen Rechts		22.100,00	
3122	Transferzahlungen von Beteiligungen			
3123	Transferzahlungen von Unternehmen (inkl. Finanzunternehmen)			
3124	Transferzahlungen von Haushalten und Organisationen ohne Erwerbscharakter			
3125	Transferzahlungen vom Ausland			
3126	Investitions- und Tilgungszuschüsse zwischen Unternehmungen und Betrieben der Gebietskörperschaft und der Gebietskörperschaft			
313	Einzahlungen aus Finanzerträgen	0,00	0,00	0,00
3131	Einzahlungen aus Zinserträgen			
3132	Einzahlungen aus Zinsen aus derivativen Finanzinstrumenten mit und ohne Grundgeschäft			
3133	Einzahlungen aus Gewinnentnahmen von marktbestimmten Betrieben			
3134	Sonstige Einzahlungen aus Finanzerträgen			
3135	Einzahlungen aus Dividenden/Gewinnausschüttungen			
31	Summe Einzahlungen operative Gebarung	0,00	22.100,00	0,00
321	Auszahlungen aus Personalaufwand	0,00	0,00	0,00
3211	Auszahlungen für Personalaufwand (Bezüge, Nebengebühren, und Mehrleistungsvergütungen)			
3212	Auszahlungen für gesetzliche und freiwillige Sozialaufwendungen			
3213	Auszahlungen aus sonstigem Personalaufwand			
322	Auszahlungen aus Sachaufwand	2.300,00	3.600,00	1.812,24
3221	Auszahlungen für Gebrauchs- und Verbrauchsgüter, Handelswaren		300,00	
3222	Auszahlungen für Verwaltungs- und Betriebsaufwand			
3223	Auszahlungen für Leasing- und Mietaufwand			
3224	Auszahlungen für Instandhaltung			
3225	Sonstige Auszahlungen aus Sachaufwand	2.300,00	3.300,00	1.812,24
3226	Auszahlungen aus der Inanspruchnahme von Haftungen			
323	Auszahlungen aus Transfers	191.500,00	191.900,00	171.700,16
3231	Transferzahlungen an Träger des öffentlichen Rechts	191.000,00	182.000,00	154.924,39

Soziale Wohlfahrt und Wohnbauförderung (Gruppe 4)

MVAG	Mittelverwendungs- und aufbringungsgruppen (1. und 2. Ebene)	VA 2026	VA 2025	RA 2024
3232	Transferzahlungen an Beteiligungen			
3233	Transferzahlungen an Unternehmen (inkl. Finanzunternehmen)			
3234	Transferzahlungen an Haushalte und Organisationen ohne Erwerbscharakter	500,00	9.900,00	16.775,77
3235	Transferzahlungen an das Ausland			
3236	Investitions- und Tilgungszuschüsse zwischen Unternehmungen und Betrieben der Gebietskörperschaft und der Gebietskörperschaft			
324	Auszahlungen aus Finanzaufwand	0,00	0,00	0,00
3241	Auszahlungen für Zinsen			
3242	Auszahlungen für Zinsen aus derivativen Finanzinstrumenten mit und ohne Grundgeschäft			
3243	Auszahlungen aus Gewinnentnahmen von marktbestimmten Betrieben			
3244	Sonstige Auszahlungen aus Finanzaufwendungen			
32	Summe Auszahlungen operative Gebarung	193.800,00	195.500,00	173.512,40
SA1	Saldo (1) Geldfluss aus der operativen Gebarung (31 – 32)	-193.800,00	-173.400,00	-173.512,40
331	Einzahlungen aus der Investitionstätigkeit	0,00	0,00	0,00
3311	Einzahlungen aus der Veräußerung von immateriellem Vermögen			
3312	Einzahlungen aus der Veräußerung von Grundstücken und Grundstückeinrichtungen			
3313	Einzahlungen aus der Veräußerung von Gebäuden und Bauten			
3314	Einzahlungen aus der Veräußerung von technischen Anlagen, Fahrzeugen und Maschinen			
3315	Einzahlungen aus der Veräußerung von Amts-, Betriebs- und Geschäftsausstattung			
3316	Einzahlungen aus der Veräußerung von Kulturgütern			
3317	Einzahlungen aus der Veräußerung von Beteiligungen			
3318	Einzahlungen aus der Veräußerung von kofinanzierten Schutzbauten			
332	Einzahlungen aus der Rückzahlung von Darlehen sowie gewährten Vorschüssen	0,00	0,00	0,00
3321	Einzahlungen aus Darlehen an Träger des öffentlichen Rechts			
3322	Einzahlungen aus Darlehen an Beteiligungen			
3323	Einzahlungen aus Darlehen an Unternehmen und Haushalte			
3325	Einzahlungen aus Vorschüssen und Anzahlungen			
333	Einzahlungen aus Kapitaltransfers	0,00	0,00	0,00
3331	Kapitaltransferzahlungen von Trägern des öffentlichen Rechts			
3332	Kapitaltransferzahlungen von Beteiligungen			
3333	Kapitaltransferzahlungen von Unternehmen			
3334	Kapitaltransferzahlungen von Haushalten und Organisationen ohne Erwerbscharakter			
3335	Kapitaltransferzahlungen vom Ausland			
33	Summe Einzahlungen investive Gebarung	0,00	0,00	0,00

Soziale Wohlfahrt und Wohnbauförderung (Gruppe 4)

MVAG	Mittelverwendungs- und aufbringungsgruppen (1. und 2. Ebene)	VA 2026	VA 2025	RA 2024
341	Auszahlungen aus der Investitionstätigkeit	0,00	0,00	0,00
3411	Auszahlungen für den Erwerb von immateriellem Vermögen			
3412	Auszahlungen für den Erwerb von Grundstücken und Grundstückseinrichtungen			
3413	Auszahlungen für den Erwerb von Gebäuden und Bauten			
3414	Auszahlungen für den Erwerb von technischen Anlagen, Fahrzeugen und Maschinen			
3415	Auszahlungen für den Erwerb von Amts-, Betriebs- und Geschäftsausstattung			
3416	Auszahlungen für den Erwerb von Kulturgütern			
3417	Auszahlungen für den Erwerb von Beteiligungen			
3418	Auszahlungen für den Erwerb von kofinanzierten Schutzbauten			
342	Auszahlungen aus der Gewährung von Darlehen sowie gewährten Vorschüssen	0,00	0,00	0,00
3421	Auszahlungen von Darlehen an Träger des öffentlichen Rechts			
3422	Auszahlungen von Darlehen an Beteiligungen			
3423	Auszahlungen von Darlehen an Unternehmen und Haushalte			
3425	Auszahlungen von Vorschüssen und Anzahlungen			
343	Auszahlungen aus Kapitaltransfers	0,00	0,00	0,00
3431	Kapitaltransferzahlungen an Träger des öffentlichen Rechts			
3432	Kapitaltransferzahlungen an Beteiligungen			
3433	Kapitaltransferzahlungen an Unternehmen (Finanzunternehmen)			
3434	Kapitaltransferzahlungen an Haushalte und Organisationen ohne Erwerbscharakter			
3435	Kapitaltransferzahlungen an das Ausland			
34	Summe Auszahlungen investive Gebarung	0,00	0,00	0,00
SA2	Saldo (2) Geldfluss aus der investiven Gebarung (33 – 34)	0,00	0,00	0,00
SA3	Saldo (3) Nettofinanzierungssaldo (Saldo 1 + Saldo 2)	-193.800,00	-173.400,00	-173.512,40
351	Einzahlungen aus der Aufnahme von Finanzschulden	0,00	0,00	0,00
3511	Einzahlungen aus empfangenen Darlehen von öffentlichen Körperschaften und Rechtsträgern			
3512	Einzahlungen aus empfangenen Darlehen von Beteiligungen			
3513	Einzahlungen aus empfangenen Darlehen von Unternehmen und privaten Haushalten			
3514	Einzahlungen aus Finanzschulden (Finanzunternehmen)			
3515	Einzahlungen aus Aufnahmen von Leasingverbindlichkeiten			
353	Einzahlungen infolge eines Kapitaltausches bei derivativen Finanzinstrumenten mit Grundgeschäft	0,00	0,00	0,00
3530	Einzahlungen infolge eines Kapitaltausches bei derivativen Finanzinstrumenten mit Grundgeschäft			
355	Einzahlungen aus dem Abgang von Finanzinstrumenten	0,00	0,00	0,00

Soziale Wohlfahrt und Wohnbauförderung (Gruppe 4)

MVAG	Mittelverwendungs- und aufbringungsgruppen (1. und 2. Ebene)	VA 2026	VA 2025	RA 2024
3550	Einzahlungen aus dem Abgang von Finanzinstrumenten			
35	Summe Einzahlungen aus der Finanzierungstätigkeit	0,00	0,00	0,00
361	Auszahlungen aus der Tilgung von Finanzschulden	0,00	0,00	0,00
3611	Auszahlungen aus empfangenen Darlehen von öffentlichen Körperschaften und Rechtsträgern			
3612	Auszahlungen aus empfangenen Darlehen von Beteiligungen			
3613	Auszahlungen aus empfangenen Darlehen von Unternehmen und privaten Haushalten			
3614	Auszahlungen aus Finanzschulden			
3615	Auszahlungen aus Rückzahlungen von Leasingverbindlichkeiten			
363	Auszahlungen infolge eines Kapitaltausches bei derivativen Finanzinstrumenten mit Grundgeschäft	0,00	0,00	0,00
3630	Auszahlungen infolge eines Kapitaltausches bei derivativen Finanzinstrumenten mit Grundgeschäft			
365	Auszahlungen für den Erwerb von Finanzinstrumenten	0,00	0,00	0,00
3650	Auszahlungen für den Erwerb von Finanzinstrumenten			
36	Summe Auszahlungen aus der Finanzierungstätigkeit	0,00	0,00	0,00
SA4	Saldo (4) Geldfluss aus der Finanzierungstätigkeit (35 – 36)	0,00	0,00	0,00
SA5	Saldo (5) Geldfluss aus der voranschlagswirksamen Gebarung (Saldo 3 + Saldo 4)	-193.800,00	-173.400,00	-173.512,40

Gesundheit (Gruppe 5)

MVAG	Mittelverwendungs- und aufbringungsgruppen (1. und 2. Ebene)	VA 2026	VA 2025	RA 2024
311	Einzahlungen aus operativer Verwaltungstätigkeit	4.200,00	4.500,00	3.943,00
3111	Einzahlungen aus eigenen Abgaben			
3112	Einzahlungen aus Ertragsanteilen			
3113	Einzahlungen aus Gebühren			
3114	Einzahlungen aus Leistungen			
3115	Einzahlungen aus Besitz und wirtschaftlicher Tätigkeit			
3116	Einzahlungen aus Veräußerung von geringwertigen Wirtschaftsgütern (GWG) und sonstige Einzahlungen	4.200,00	4.500,00	3.943,00
312	Einzahlungen aus Transfers	5.800,00	0,00	0,00
3121	Transferzahlungen von Trägern des öffentlichen Rechts	5.800,00		
3122	Transferzahlungen von Beteiligungen			
3123	Transferzahlungen von Unternehmen (inkl. Finanzunternehmen)			
3124	Transferzahlungen von Haushalten und Organisationen ohne Erwerbscharakter			
3125	Transferzahlungen vom Ausland			
3126	Investitions- und Tilgungszuschüsse zwischen Unternehmungen und Betrieben der Gebietskörperschaft und der Gebietskörperschaft			
313	Einzahlungen aus Finanzerträgen	0,00	0,00	0,00
3131	Einzahlungen aus Zinserträgen			
3132	Einzahlungen aus Zinsen aus derivativen Finanzinstrumenten mit und ohne Grundgeschäft			
3133	Einzahlungen aus Gewinnentnahmen von marktbestimmten Betrieben			
3134	Sonstige Einzahlungen aus Finanzerträgen			
3135	Einzahlungen aus Dividenden/Gewinnausschüttungen			
31	Summe Einzahlungen operative Gebarung	10.000,00	4.500,00	3.943,00
321	Auszahlungen aus Personalaufwand	800,00	1.000,00	935,60
3211	Auszahlungen für Personalaufwand (Bezüge, Nebengebühren, und Mehrleistungsvergütungen)	800,00	1.000,00	935,60
3212	Auszahlungen für gesetzliche und freiwillige Sozialaufwendungen			
3213	Auszahlungen aus sonstigem Personalaufwand			
322	Auszahlungen aus Sachaufwand	4.400,00	3.500,00	2.960,49
3221	Auszahlungen für Gebrauchs- und Verbrauchsgüter, Handelswaren			
3222	Auszahlungen für Verwaltungs- und Betriebsaufwand			
3223	Auszahlungen für Leasing- und Mietaufwand			
3224	Auszahlungen für Instandhaltung	700,00	700,00	463,80
3225	Sonstige Auszahlungen aus Sachaufwand	3.700,00	2.800,00	2.496,69
3226	Auszahlungen aus der Inanspruchnahme von Haftungen			
323	Auszahlungen aus Transfers	280.800,00	267.600,00	247.130,69
3231	Transferzahlungen an Träger des öffentlichen Rechts	279.000,00	265.800,00	245.353,09

Gesundheit (Gruppe 5)

MVAG	Mittelverwendungs- und aufbringungsgruppen (1. und 2. Ebene)	VA 2026	VA 2025	RA 2024
3232	Transferzahlungen an Beteiligungen			
3233	Transferzahlungen an Unternehmen (inkl. Finanzunternehmen)			
3234	Transferzahlungen an Haushalte und Organisationen ohne Erwerbscharakter	1.800,00	1.800,00	1.777,60
3235	Transferzahlungen an das Ausland			
3236	Investitions- und Tilgungszuschüsse zwischen Unternehmungen und Betrieben der Gebietskörperschaft und der Gebietskörperschaft			
324	Auszahlungen aus Finanzaufwand	0,00	0,00	0,00
3241	Auszahlungen für Zinsen			
3242	Auszahlungen für Zinsen aus derivativen Finanzinstrumenten mit und ohne Grundgeschäft			
3243	Auszahlungen aus Gewinnentnahmen von marktbestimmten Betrieben			
3244	Sonstige Auszahlungen aus Finanzaufwendungen			
32	Summe Auszahlungen operative Gebarung	286.000,00	272.100,00	251.026,78
SA1	Saldo (1) Geldfluss aus der operativen Gebarung (31 – 32)	-276.000,00	-267.600,00	-247.083,78
331	Einzahlungen aus der Investitionstätigkeit	0,00	0,00	0,00
3311	Einzahlungen aus der Veräußerung von immateriellem Vermögen			
3312	Einzahlungen aus der Veräußerung von Grundstücken und Grundstückeinrichtungen			
3313	Einzahlungen aus der Veräußerung von Gebäuden und Bauten			
3314	Einzahlungen aus der Veräußerung von technischen Anlagen, Fahrzeugen und Maschinen			
3315	Einzahlungen aus der Veräußerung von Amts-, Betriebs- und Geschäftsausstattung			
3316	Einzahlungen aus der Veräußerung von Kulturgütern			
3317	Einzahlungen aus der Veräußerung von Beteiligungen			
3318	Einzahlungen aus der Veräußerung von kofinanzierten Schutzbauten			
332	Einzahlungen aus der Rückzahlung von Darlehen sowie gewährten Vorschüssen	0,00	0,00	0,00
3321	Einzahlungen aus Darlehen an Träger des öffentlichen Rechts			
3322	Einzahlungen aus Darlehen an Beteiligungen			
3323	Einzahlungen aus Darlehen an Unternehmen und Haushalte			
3325	Einzahlungen aus Vorschüssen und Anzahlungen			
333	Einzahlungen aus Kapitaltransfers	0,00	0,00	0,00
3331	Kapitaltransferzahlungen von Trägern des öffentlichen Rechts			
3332	Kapitaltransferzahlungen von Beteiligungen			
3333	Kapitaltransferzahlungen von Unternehmen			
3334	Kapitaltransferzahlungen von Haushalten und Organisationen ohne Erwerbscharakter			
3335	Kapitaltransferzahlungen vom Ausland			
33	Summe Einzahlungen investive Gebarung	0,00	0,00	0,00

Gesundheit (Gruppe 5)

MVAG	Mittelverwendungs- und aufbringungsgruppen (1. und 2. Ebene)	VA 2026	VA 2025	RA 2024
341	Auszahlungen aus der Investitionstätigkeit	0,00	0,00	0,00
3411	Auszahlungen für den Erwerb von immateriellem Vermögen			
3412	Auszahlungen für den Erwerb von Grundstücken und Grundstückseinrichtungen			
3413	Auszahlungen für den Erwerb von Gebäuden und Bauten			
3414	Auszahlungen für den Erwerb von technischen Anlagen, Fahrzeugen und Maschinen			
3415	Auszahlungen für den Erwerb von Amts-, Betriebs- und Geschäftsausstattung			
3416	Auszahlungen für den Erwerb von Kulturgütern			
3417	Auszahlungen für den Erwerb von Beteiligungen			
3418	Auszahlungen für den Erwerb von kofinanzierten Schutzbauten			
342	Auszahlungen aus der Gewährung von Darlehen sowie gewährten Vorschüssen	0,00	0,00	0,00
3421	Auszahlungen von Darlehen an Träger des öffentlichen Rechts			
3422	Auszahlungen von Darlehen an Beteiligungen			
3423	Auszahlungen von Darlehen an Unternehmen und Haushalte			
3425	Auszahlungen von Vorschüssen und Anzahlungen			
343	Auszahlungen aus Kapitaltransfers	0,00	0,00	0,00
3431	Kapitaltransferzahlungen an Träger des öffentlichen Rechts			
3432	Kapitaltransferzahlungen an Beteiligungen			
3433	Kapitaltransferzahlungen an Unternehmen (Finanzunternehmen)			
3434	Kapitaltransferzahlungen an Haushalte und Organisationen ohne Erwerbscharakter			
3435	Kapitaltransferzahlungen an das Ausland			
34	Summe Auszahlungen investive Gebarung	0,00	0,00	0,00
SA2	Saldo (2) Geldfluss aus der investiven Gebarung (33 – 34)	0,00	0,00	0,00
SA3	Saldo (3) Nettofinanzierungssaldo (Saldo 1 + Saldo 2)	-276.000,00	-267.600,00	-247.083,78
351	Einzahlungen aus der Aufnahme von Finanzschulden	0,00	0,00	0,00
3511	Einzahlungen aus empfangenen Darlehen von öffentlichen Körperschaften und Rechtsträgern			
3512	Einzahlungen aus empfangenen Darlehen von Beteiligungen			
3513	Einzahlungen aus empfangenen Darlehen von Unternehmen und privaten Haushalten			
3514	Einzahlungen aus Finanzschulden (Finanzunternehmen)			
3515	Einzahlungen aus Aufnahmen von Leasingverbindlichkeiten			
353	Einzahlungen infolge eines Kapitaltausches bei derivativen Finanzinstrumenten mit Grundgeschäft	0,00	0,00	0,00
3530	Einzahlungen infolge eines Kapitaltausches bei derivativen Finanzinstrumenten mit Grundgeschäft			
355	Einzahlungen aus dem Abgang von Finanzinstrumenten	0,00	0,00	0,00

Gesundheit (Gruppe 5)

MVAG	Mittelverwendungs- und aufbringungsgruppen (1. und 2. Ebene)	VA 2026	VA 2025	RA 2024
3550	Einzahlungen aus dem Abgang von Finanzinstrumenten			
35	Summe Einzahlungen aus der Finanzierungstätigkeit	0,00	0,00	0,00
361	Auszahlungen aus der Tilgung von Finanzschulden	0,00	0,00	0,00
3611	Auszahlungen aus empfangenen Darlehen von öffentlichen Körperschaften und Rechtsträgern			
3612	Auszahlungen aus empfangenen Darlehen von Beteiligungen			
3613	Auszahlungen aus empfangenen Darlehen von Unternehmen und privaten Haushalten			
3614	Auszahlungen aus Finanzschulden			
3615	Auszahlungen aus Rückzahlungen von Leasingverbindlichkeiten			
363	Auszahlungen infolge eines Kapitaltausches bei derivativen Finanzinstrumenten mit Grundgeschäft	0,00	0,00	0,00
3630	Auszahlungen infolge eines Kapitaltausches bei derivativen Finanzinstrumenten mit Grundgeschäft			
365	Auszahlungen für den Erwerb von Finanzinstrumenten	0,00	0,00	0,00
3650	Auszahlungen für den Erwerb von Finanzinstrumenten			
36	Summe Auszahlungen aus der Finanzierungstätigkeit	0,00	0,00	0,00
SA4	Saldo (4) Geldfluss aus der Finanzierungstätigkeit (35 – 36)	0,00	0,00	0,00
SA5	Saldo (5) Geldfluss aus der voranschlagswirksamen Gebarung (Saldo 3 + Saldo 4)	-276.000,00	-267.600,00	-247.083,78

Straßen- und Wasserbau, Verkehr (Gruppe 6)

MVAG	Mittelverwendungs- und aufbringungsgruppen (1. und 2. Ebene)	VA 2026	VA 2025	RA 2024
311	Einzahlungen aus operativer Verwaltungstätigkeit	0,00	0,00	0,00
3111	Einzahlungen aus eigenen Abgaben			
3112	Einzahlungen aus Ertragsanteilen			
3113	Einzahlungen aus Gebühren			
3114	Einzahlungen aus Leistungen			
3115	Einzahlungen aus Besitz und wirtschaftlicher Tätigkeit			
3116	Einzahlungen aus Veräußerung von geringwertigen Wirtschaftsgütern (GWG) und sonstige Einzahlungen			
312	Einzahlungen aus Transfers	182.100,00	172.100,00	162.425,48
3121	Transferzahlungen von Trägern des öffentlichen Rechts	182.100,00	172.000,00	162.425,48
3122	Transferzahlungen von Beteiligungen			
3123	Transferzahlungen von Unternehmen (inkl. Finanzunternehmen)			
3124	Transferzahlungen von Haushalten und Organisationen ohne Erwerbscharakter		100,00	
3125	Transferzahlungen vom Ausland			
3126	Investitions- und Tilgungszuschüsse zwischen Unternehmungen und Betrieben der Gebietskörperschaft und der Gebietskörperschaft			
313	Einzahlungen aus Finanzerträgen	0,00	0,00	0,00
3131	Einzahlungen aus Zinserträgen			
3132	Einzahlungen aus Zinsen aus derivativen Finanzinstrumenten mit und ohne Grundgeschäft			
3133	Einzahlungen aus Gewinnentnahmen von marktbestimmten Betrieben			
3134	Sonstige Einzahlungen aus Finanzerträgen			
3135	Einzahlungen aus Dividenden/Gewinnausschüttungen			
31	Summe Einzahlungen operative Gebarung	182.100,00	172.100,00	162.425,48
321	Auszahlungen aus Personalaufwand	0,00	0,00	0,00
3211	Auszahlungen für Personalaufwand (Bezüge, Nebengebühren, und Mehrleistungsvergütungen)			
3212	Auszahlungen für gesetzliche und freiwillige Sozialaufwendungen			
3213	Auszahlungen aus sonstigem Personalaufwand			
322	Auszahlungen aus Sachaufwand	11.200,00	12.200,00	9.473,55
3221	Auszahlungen für Gebrauchs- und Verbrauchsgüter, Handelswaren			
3222	Auszahlungen für Verwaltungs- und Betriebsaufwand			
3223	Auszahlungen für Leasing- und Mietaufwand			
3224	Auszahlungen für Instandhaltung	5.200,00	6.200,00	4.668,13
3225	Sonstige Auszahlungen aus Sachaufwand	6.000,00	6.000,00	4.805,42
3226	Auszahlungen aus der Inanspruchnahme von Haftungen			
323	Auszahlungen aus Transfers	3.000,00	3.000,00	2.976,00
3231	Transferzahlungen an Träger des öffentlichen Rechts	3.000,00	3.000,00	2.976,00

Straßen- und Wasserbau, Verkehr (Gruppe 6)

MVAG	Mittelverwendungs- und aufbringungsgruppen (1. und 2. Ebene)	VA 2026	VA 2025	RA 2024
3232	Transferzahlungen an Beteiligungen			
3233	Transferzahlungen an Unternehmen (inkl. Finanzunternehmen)			
3234	Transferzahlungen an Haushalte und Organisationen ohne Erwerbscharakter			
3235	Transferzahlungen an das Ausland			
3236	Investitions- und Tilgungszuschüsse zwischen Unternehmungen und Betrieben der Gebietskörperschaft und der Gebietskörperschaft			
324	Auszahlungen aus Finanzaufwand	3.700,00	5.000,00	8.046,82
3241	Auszahlungen für Zinsen	3.700,00	5.000,00	8.046,82
3242	Auszahlungen für Zinsen aus derivativen Finanzinstrumenten mit und ohne Grundgeschäft			
3243	Auszahlungen aus Gewinnentnahmen von marktbestimmten Betrieben			
3244	Sonstige Auszahlungen aus Finanzaufwendungen			
32	Summe Auszahlungen operative Gebarung	17.900,00	20.200,00	20.496,37
SA1	Saldo (1) Geldfluss aus der operativen Gebarung (31 – 32)	164.200,00	151.900,00	141.929,11
331	Einzahlungen aus der Investitionstätigkeit	0,00	0,00	0,00
3311	Einzahlungen aus der Veräußerung von immateriellem Vermögen			
3312	Einzahlungen aus der Veräußerung von Grundstücken und Grundstückeinrichtungen			
3313	Einzahlungen aus der Veräußerung von Gebäuden und Bauten			
3314	Einzahlungen aus der Veräußerung von technischen Anlagen, Fahrzeugen und Maschinen			
3315	Einzahlungen aus der Veräußerung von Amts-, Betriebs- und Geschäftsausstattung			
3316	Einzahlungen aus der Veräußerung von Kulturgütern			
3317	Einzahlungen aus der Veräußerung von Beteiligungen			
3318	Einzahlungen aus der Veräußerung von kofinanzierten Schutzbauten			
332	Einzahlungen aus der Rückzahlung von Darlehen sowie gewährten Vorschüssen	0,00	0,00	0,00
3321	Einzahlungen aus Darlehen an Träger des öffentlichen Rechts			
3322	Einzahlungen aus Darlehen an Beteiligungen			
3323	Einzahlungen aus Darlehen an Unternehmen und Haushalte			
3325	Einzahlungen aus Vorschüssen und Anzahlungen			
333	Einzahlungen aus Kapitaltransfers	0,00	180.500,00	0,00
3331	Kapitaltransferzahlungen von Trägern des öffentlichen Rechts		180.500,00	
3332	Kapitaltransferzahlungen von Beteiligungen			
3333	Kapitaltransferzahlungen von Unternehmen			
3334	Kapitaltransferzahlungen von Haushalten und Organisationen ohne Erwerbscharakter			
3335	Kapitaltransferzahlungen vom Ausland			
33	Summe Einzahlungen investive Gebarung	0,00	180.500,00	0,00

Straßen- und Wasserbau, Verkehr (Gruppe 6)

MVAG	Mittelverwendungs- und aufbringungsgruppen (1. und 2. Ebene)	VA 2026	VA 2025	RA 2024
341	Auszahlungen aus der Investitionstätigkeit	180.000,00	551.000,00	88.007,75
3411	Auszahlungen für den Erwerb von immateriellem Vermögen			
3412	Auszahlungen für den Erwerb von Grundstücken und Grundstückseinrichtungen	180.000,00	551.000,00	88.007,75
3413	Auszahlungen für den Erwerb von Gebäuden und Bauten			
3414	Auszahlungen für den Erwerb von technischen Anlagen, Fahrzeugen und Maschinen			
3415	Auszahlungen für den Erwerb von Amts-, Betriebs- und Geschäftsausstattung			
3416	Auszahlungen für den Erwerb von Kulturgütern			
3417	Auszahlungen für den Erwerb von Beteiligungen			
3418	Auszahlungen für den Erwerb von kofinanzierten Schutzbauten			
342	Auszahlungen aus der Gewährung von Darlehen sowie gewährten Vorschüssen	0,00	0,00	0,00
3421	Auszahlungen von Darlehen an Träger des öffentlichen Rechts			
3422	Auszahlungen von Darlehen an Beteiligungen			
3423	Auszahlungen von Darlehen an Unternehmen und Haushalte			
3425	Auszahlungen von Vorschüssen und Anzahlungen			
343	Auszahlungen aus Kapitaltransfers	0,00	0,00	0,00
3431	Kapitaltransferzahlungen an Träger des öffentlichen Rechts			
3432	Kapitaltransferzahlungen an Beteiligungen			
3433	Kapitaltransferzahlungen an Unternehmen (Finanzunternehmen)			
3434	Kapitaltransferzahlungen an Haushalte und Organisationen ohne Erwerbscharakter			
3435	Kapitaltransferzahlungen an das Ausland			
34	Summe Auszahlungen investive Gebarung	180.000,00	551.000,00	88.007,75
SA2	Saldo (2) Geldfluss aus der investiven Gebarung (33 – 34)	-180.000,00	-370.500,00	-88.007,75
SA3	Saldo (3) Nettofinanzierungssaldo (Saldo 1 + Saldo 2)	-15.800,00	-218.600,00	53.921,36
351	Einzahlungen aus der Aufnahme von Finanzschulden	0,00	0,00	0,00
3511	Einzahlungen aus empfangenen Darlehen von öffentlichen Körperschaften und Rechtsträgern			
3512	Einzahlungen aus empfangenen Darlehen von Beteiligungen			
3513	Einzahlungen aus empfangenen Darlehen von Unternehmen und privaten Haushalten			
3514	Einzahlungen aus Finanzschulden (Finanzunternehmen)			
3515	Einzahlungen aus Aufnahmen von Leasingverbindlichkeiten			
353	Einzahlungen infolge eines Kapitaltausches bei derivativen Finanzinstrumenten mit Grundgeschäft	0,00	0,00	0,00
3530	Einzahlungen infolge eines Kapitaltausches bei derivativen Finanzinstrumenten mit Grundgeschäft			
355	Einzahlungen aus dem Abgang von Finanzinstrumenten	0,00	0,00	0,00

Straßen- und Wasserbau, Verkehr (Gruppe 6)

MVAG	Mittelverwendungs- und aufbringungsgruppen (1. und 2. Ebene)	VA 2026	VA 2025	RA 2024
3550	Einzahlungen aus dem Abgang von Finanzinstrumenten			
35	Summe Einzahlungen aus der Finanzierungstätigkeit	0,00	0,00	0,00
361	Auszahlungen aus der Tilgung von Finanzschulden	22.800,00	22.400,00	21.972,80
3611	Auszahlungen aus empfangenen Darlehen von öffentlichen Körperschaften und Rechtsträgern			
3612	Auszahlungen aus empfangenen Darlehen von Beteiligungen			
3613	Auszahlungen aus empfangenen Darlehen von Unternehmen und privaten Haushalten			
3614	Auszahlungen aus Finanzschulden	22.800,00	22.400,00	21.972,80
3615	Auszahlungen aus Rückzahlungen von Leasingverbindlichkeiten			
363	Auszahlungen infolge eines Kapitaltausches bei derivativen Finanzinstrumenten mit Grundgeschäft	0,00	0,00	0,00
3630	Auszahlungen infolge eines Kapitaltausches bei derivativen Finanzinstrumenten mit Grundgeschäft			
365	Auszahlungen für den Erwerb von Finanzinstrumenten	0,00	0,00	0,00
3650	Auszahlungen für den Erwerb von Finanzinstrumenten			
36	Summe Auszahlungen aus der Finanzierungstätigkeit	22.800,00	22.400,00	21.972,80
SA4	Saldo (4) Geldfluss aus der Finanzierungstätigkeit (35 – 36)	-22.800,00	-22.400,00	-21.972,80
SA5	Saldo (5) Geldfluss aus der voranschlagswirksamen Gebarung (Saldo 3 + Saldo 4)	-38.600,00	-241.000,00	31.948,56

Wirtschaftsförderung (Gruppe 7)

MVAG	Mittelverwendungs- und aufbringungsgruppen (1. und 2. Ebene)	VA 2026	VA 2025	RA 2024
311	Einzahlungen aus operativer Verwaltungstätigkeit	0,00	0,00	0,00
3111	Einzahlungen aus eigenen Abgaben			
3112	Einzahlungen aus Ertragsanteilen			
3113	Einzahlungen aus Gebühren			
3114	Einzahlungen aus Leistungen			
3115	Einzahlungen aus Besitz und wirtschaftlicher Tätigkeit			
3116	Einzahlungen aus Veräußerung von geringwertigen Wirtschaftsgütern (GWG) und sonstige Einzahlungen			
312	Einzahlungen aus Transfers	2.700,00	3.300,00	3.500,00
3121	Transferzahlungen von Trägern des öffentlichen Rechts	2.700,00	3.300,00	3.500,00
3122	Transferzahlungen von Beteiligungen			
3123	Transferzahlungen von Unternehmen (inkl. Finanzunternehmen)			
3124	Transferzahlungen von Haushalten und Organisationen ohne Erwerbscharakter			
3125	Transferzahlungen vom Ausland			
3126	Investitions- und Tilgungszuschüsse zwischen Unternehmungen und Betrieben der Gebietskörperschaft und der Gebietskörperschaft			
313	Einzahlungen aus Finanzerträgen	0,00	0,00	0,00
3131	Einzahlungen aus Zinserträgen			
3132	Einzahlungen aus Zinsen aus derivativen Finanzinstrumenten mit und ohne Grundgeschäft			
3133	Einzahlungen aus Gewinnentnahmen von marktbestimmten Betrieben			
3134	Sonstige Einzahlungen aus Finanzerträgen			
3135	Einzahlungen aus Dividenden/Gewinnausschüttungen			
31	Summe Einzahlungen operative Gebarung	2.700,00	3.300,00	3.500,00
321	Auszahlungen aus Personalaufwand	0,00	0,00	0,00
3211	Auszahlungen für Personalaufwand (Bezüge, Nebengebühren, und Mehrleistungsvergütungen)			
3212	Auszahlungen für gesetzliche und freiwillige Sozialaufwendungen			
3213	Auszahlungen aus sonstigem Personalaufwand			
322	Auszahlungen aus Sachaufwand	0,00	0,00	0,00
3221	Auszahlungen für Gebrauchs- und Verbrauchsgüter, Handelswaren			
3222	Auszahlungen für Verwaltungs- und Betriebsaufwand			
3223	Auszahlungen für Leasing- und Mietaufwand			
3224	Auszahlungen für Instandhaltung			
3225	Sonstige Auszahlungen aus Sachaufwand			
3226	Auszahlungen aus der Inanspruchnahme von Haftungen			
323	Auszahlungen aus Transfers	0,00	0,00	0,00
3231	Transferzahlungen an Träger des öffentlichen Rechts			

Wirtschaftsförderung (Gruppe 7)

MVAG	Mittelverwendungs- und aufbringungsgruppen (1. und 2. Ebene)	VA 2026	VA 2025	RA 2024
3232	Transferzahlungen an Beteiligungen			
3233	Transferzahlungen an Unternehmen (inkl. Finanzunternehmen)			
3234	Transferzahlungen an Haushalte und Organisationen ohne Erwerbscharakter			
3235	Transferzahlungen an das Ausland			
3236	Investitions- und Tilgungszuschüsse zwischen Unternehmungen und Betrieben der Gebietskörperschaft und der Gebietskörperschaft			
324	Auszahlungen aus Finanzaufwand	0,00	0,00	0,00
3241	Auszahlungen für Zinsen			
3242	Auszahlungen für Zinsen aus derivativen Finanzinstrumenten mit und ohne Grundgeschäft			
3243	Auszahlungen aus Gewinnentnahmen von marktbestimmten Betrieben			
3244	Sonstige Auszahlungen aus Finanzaufwendungen			
32	Summe Auszahlungen operative Gebarung	0,00	0,00	0,00
SA1	Saldo (1) Geldfluss aus der operativen Gebarung (31 – 32)	2.700,00	3.300,00	3.500,00
331	Einzahlungen aus der Investitionstätigkeit	0,00	0,00	0,00
3311	Einzahlungen aus der Veräußerung von immateriellem Vermögen			
3312	Einzahlungen aus der Veräußerung von Grundstücken und Grundstückeinrichtungen			
3313	Einzahlungen aus der Veräußerung von Gebäuden und Bauten			
3314	Einzahlungen aus der Veräußerung von technischen Anlagen, Fahrzeugen und Maschinen			
3315	Einzahlungen aus der Veräußerung von Amts-, Betriebs- und Geschäftsausstattung			
3316	Einzahlungen aus der Veräußerung von Kulturgütern			
3317	Einzahlungen aus der Veräußerung von Beteiligungen			
3318	Einzahlungen aus der Veräußerung von kofinanzierten Schutzbauten			
332	Einzahlungen aus der Rückzahlung von Darlehen sowie gewährten Vorschüssen	0,00	0,00	0,00
3321	Einzahlungen aus Darlehen an Träger des öffentlichen Rechts			
3322	Einzahlungen aus Darlehen an Beteiligungen			
3323	Einzahlungen aus Darlehen an Unternehmen und Haushalte			
3325	Einzahlungen aus Vorschüssen und Anzahlungen			
333	Einzahlungen aus Kapitaltransfers	8.300,00	9.700,00	9.500,00
3331	Kapitaltransferzahlungen von Trägern des öffentlichen Rechts	2.800,00	3.200,00	3.500,00
3332	Kapitaltransferzahlungen von Beteiligungen			
3333	Kapitaltransferzahlungen von Unternehmen			
3334	Kapitaltransferzahlungen von Haushalten und Organisationen ohne Erwerbscharakter	5.500,00	6.500,00	6.000,00
3335	Kapitaltransferzahlungen vom Ausland			
33	Summe Einzahlungen investive Gebarung	8.300,00	9.700,00	9.500,00

Wirtschaftsförderung (Gruppe 7)

MVAG	Mittelverwendungs- und aufbringungsgruppen (1. und 2. Ebene)	VA 2026	VA 2025	RA 2024
341	Auszahlungen aus der Investitionstätigkeit	11.000,00	13.100,00	16.528,55
3411	Auszahlungen für den Erwerb von immateriellem Vermögen			
3412	Auszahlungen für den Erwerb von Grundstücken und Grundstückseinrichtungen	11.000,00	13.100,00	16.528,55
3413	Auszahlungen für den Erwerb von Gebäuden und Bauten			
3414	Auszahlungen für den Erwerb von technischen Anlagen, Fahrzeugen und Maschinen			
3415	Auszahlungen für den Erwerb von Amts-, Betriebs- und Geschäftsausstattung			
3416	Auszahlungen für den Erwerb von Kulturgütern			
3417	Auszahlungen für den Erwerb von Beteiligungen			
3418	Auszahlungen für den Erwerb von kofinanzierten Schutzbauten			
342	Auszahlungen aus der Gewährung von Darlehen sowie gewährten Vorschüssen	0,00	0,00	0,00
3421	Auszahlungen von Darlehen an Träger des öffentlichen Rechts			
3422	Auszahlungen von Darlehen an Beteiligungen			
3423	Auszahlungen von Darlehen an Unternehmen und Haushalte			
3425	Auszahlungen von Vorschüssen und Anzahlungen			
343	Auszahlungen aus Kapitaltransfers	0,00	0,00	0,00
3431	Kapitaltransferzahlungen an Träger des öffentlichen Rechts			
3432	Kapitaltransferzahlungen an Beteiligungen			
3433	Kapitaltransferzahlungen an Unternehmen (Finanzunternehmen)			
3434	Kapitaltransferzahlungen an Haushalte und Organisationen ohne Erwerbscharakter			
3435	Kapitaltransferzahlungen an das Ausland			
34	Summe Auszahlungen investive Gebarung	11.000,00	13.100,00	16.528,55
SA2	Saldo (2) Geldfluss aus der investiven Gebarung (33 – 34)	-2.700,00	-3.400,00	-7.028,55
SA3	Saldo (3) Nettofinanzierungssaldo (Saldo 1 + Saldo 2)	0,00	-100,00	-3.528,55
351	Einzahlungen aus der Aufnahme von Finanzschulden	0,00	0,00	0,00
3511	Einzahlungen aus empfangenen Darlehen von öffentlichen Körperschaften und Rechtsträgern			
3512	Einzahlungen aus empfangenen Darlehen von Beteiligungen			
3513	Einzahlungen aus empfangenen Darlehen von Unternehmen und privaten Haushalten			
3514	Einzahlungen aus Finanzschulden (Finanzunternehmen)			
3515	Einzahlungen aus Aufnahmen von Leasingverbindlichkeiten			
353	Einzahlungen infolge eines Kapitaltausches bei derivativen Finanzinstrumenten mit Grundgeschäft	0,00	0,00	0,00
3530	Einzahlungen infolge eines Kapitaltausches bei derivativen Finanzinstrumenten mit Grundgeschäft			
355	Einzahlungen aus dem Abgang von Finanzinstrumenten	0,00	0,00	0,00

Wirtschaftsförderung (Gruppe 7)

MVAG	Mittelverwendungs- und aufbringungsgruppen (1. und 2. Ebene)	VA 2026	VA 2025	RA 2024
3550	Einzahlungen aus dem Abgang von Finanzinstrumenten			
35	Summe Einzahlungen aus der Finanzierungstätigkeit	0,00	0,00	0,00
361	Auszahlungen aus der Tilgung von Finanzschulden	0,00	0,00	0,00
3611	Auszahlungen aus empfangenen Darlehen von öffentlichen Körperschaften und Rechtsträgern			
3612	Auszahlungen aus empfangenen Darlehen von Beteiligungen			
3613	Auszahlungen aus empfangenen Darlehen von Unternehmen und privaten Haushalten			
3614	Auszahlungen aus Finanzschulden			
3615	Auszahlungen aus Rückzahlungen von Leasingverbindlichkeiten			
363	Auszahlungen infolge eines Kapitaltausches bei derivativen Finanzinstrumenten mit Grundgeschäft	0,00	0,00	0,00
3630	Auszahlungen infolge eines Kapitaltausches bei derivativen Finanzinstrumenten mit Grundgeschäft			
365	Auszahlungen für den Erwerb von Finanzinstrumenten	0,00	0,00	0,00
3650	Auszahlungen für den Erwerb von Finanzinstrumenten			
36	Summe Auszahlungen aus der Finanzierungstätigkeit	0,00	0,00	0,00
SA4	Saldo (4) Geldfluss aus der Finanzierungstätigkeit (35 – 36)	0,00	0,00	0,00
SA5	Saldo (5) Geldfluss aus der voranschlagswirksamen Gebarung (Saldo 3 + Saldo 4)	0,00	-100,00	-3.528,55

Dienstleistungen (Gruppe 8)

MVAG	Mittelverwendungs- und aufbringungsgruppen (1. und 2. Ebene)	VA 2026	VA 2025	RA 2024
311	Einzahlungen aus operativer Verwaltungstätigkeit	834.800,00	852.800,00	586.363,38
3111	Einzahlungen aus eigenen Abgaben			
3112	Einzahlungen aus Ertragsanteilen			
3113	Einzahlungen aus Gebühren	353.600,00	366.600,00	329.595,71
3114	Einzahlungen aus Leistungen	3.800,00	23.700,00	18.101,51
3115	Einzahlungen aus Besitz und wirtschaftlicher Tätigkeit	20.400,00	19.200,00	59.653,13
3116	Einzahlungen aus Veräußerung von geringwertigen Wirtschaftsgütern (GWG) und sonstige Einzahlungen	457.000,00	443.300,00	179.013,03
312	Einzahlungen aus Transfers	145.900,00	124.300,00	181.260,29
3121	Transferzahlungen von Trägern des öffentlichen Rechts	81.600,00	58.200,00	60.017,33
3122	Transferzahlungen von Beteiligungen			
3123	Transferzahlungen von Unternehmen (inkl. Finanzunternehmen)	64.300,00	66.100,00	118.044,21
3124	Transferzahlungen von Haushalten und Organisationen ohne Erwerbscharakter			
3125	Transferzahlungen vom Ausland			3.198,75
3126	Investitions- und Tilgungszuschüsse zwischen Unternehmungen und Betrieben der Gebietskörperschaft und der Gebietskörperschaft			
313	Einzahlungen aus Finanzerträgen	0,00	0,00	0,00
3131	Einzahlungen aus Zinserträgen			
3132	Einzahlungen aus Zinsen aus derivativen Finanzinstrumenten mit und ohne Grundgeschäft			
3133	Einzahlungen aus Gewinnentnahmen von marktbestimmten Betrieben			
3134	Sonstige Einzahlungen aus Finanzerträgen			
3135	Einzahlungen aus Dividenden/Gewinnausschüttungen			
31	Summe Einzahlungen operative Gebarung	980.700,00	977.100,00	767.623,67
321	Auszahlungen aus Personalaufwand	308.500,00	271.300,00	227.940,94
3211	Auszahlungen für Personalaufwand (Bezüge, Nebengebühren, und Mehrleistungsvergütungen)	239.400,00	213.600,00	185.180,83
3212	Auszahlungen für gesetzliche und freiwillige Sozialaufwendungen	69.100,00	57.700,00	42.760,11
3213	Auszahlungen aus sonstigem Personalaufwand			
322	Auszahlungen aus Sachaufwand	530.200,00	560.100,00	299.005,22
3221	Auszahlungen für Gebrauchs- und Verbrauchsgüter, Handelswaren	339.500,00	316.200,00	96.328,39
3222	Auszahlungen für Verwaltungs- und Betriebsaufwand	45.300,00	41.300,00	33.449,59
3223	Auszahlungen für Leasing- und Mietaufwand	3.600,00	3.400,00	2.580,98
3224	Auszahlungen für Instandhaltung	49.600,00	79.000,00	47.029,93
3225	Sonstige Auszahlungen aus Sachaufwand	92.200,00	120.200,00	119.616,33
3226	Auszahlungen aus der Inanspruchnahme von Haftungen			
323	Auszahlungen aus Transfers	131.800,00	145.600,00	141.862,33
3231	Transferzahlungen an Träger des öffentlichen Rechts	131.800,00	145.600,00	141.862,33

Dienstleistungen (Gruppe 8)

MVAG	Mittelverwendungs- und aufbringungsgruppen (1. und 2. Ebene)	VA 2026	VA 2025	RA 2024
3232	Transferzahlungen an Beteiligungen			
3233	Transferzahlungen an Unternehmen (inkl. Finanzunternehmen)			
3234	Transferzahlungen an Haushalte und Organisationen ohne Erwerbscharakter			
3235	Transferzahlungen an das Ausland			
3236	Investitions- und Tilgungszuschüsse zwischen Unternehmungen und Betrieben der Gebietskörperschaft und der Gebietskörperschaft			
324	Auszahlungen aus Finanzaufwand	54.200,00	40.800,00	55.568,68
3241	Auszahlungen für Zinsen	54.200,00	40.800,00	55.568,68
3242	Auszahlungen für Zinsen aus derivativen Finanzinstrumenten mit und ohne Grundgeschäft			
3243	Auszahlungen aus Gewinnentnahmen von marktbestimmten Betrieben			
3244	Sonstige Auszahlungen aus Finanzaufwendungen			
32	Summe Auszahlungen operative Gebarung	1.024.700,00	1.017.800,00	724.377,17
SA1	Saldo (1) Geldfluss aus der operativen Gebarung (31 – 32)	-44.000,00	-40.700,00	43.246,50
331	Einzahlungen aus der Investitionstätigkeit	200.000,00	162.500,00	3.636,77
3311	Einzahlungen aus der Veräußerung von immateriellem Vermögen			
3312	Einzahlungen aus der Veräußerung von Grundstücken und Grundstückeinrichtungen	80.000,00	22.500,00	3.036,77
3313	Einzahlungen aus der Veräußerung von Gebäuden und Bauten	120.000,00	140.000,00	
3314	Einzahlungen aus der Veräußerung von technischen Anlagen, Fahrzeugen und Maschinen			
3315	Einzahlungen aus der Veräußerung von Amts-, Betriebs- und Geschäftsausstattung			600,00
3316	Einzahlungen aus der Veräußerung von Kulturgütern			
3317	Einzahlungen aus der Veräußerung von Beteiligungen			
3318	Einzahlungen aus der Veräußerung von kofinanzierten Schutzbauten			
332	Einzahlungen aus der Rückzahlung von Darlehen sowie gewährten Vorschüssen	0,00	0,00	0,00
3321	Einzahlungen aus Darlehen an Träger des öffentlichen Rechts			
3322	Einzahlungen aus Darlehen an Beteiligungen			
3323	Einzahlungen aus Darlehen an Unternehmen und Haushalte			
3325	Einzahlungen aus Vorschüssen und Anzahlungen			
333	Einzahlungen aus Kapitaltransfers	40.200,00	108.700,00	208.526,80
3331	Kapitaltransferzahlungen von Trägern des öffentlichen Rechts	35.200,00	79.400,00	174.930,59
3332	Kapitaltransferzahlungen von Beteiligungen			
3333	Kapitaltransferzahlungen von Unternehmen			15.000,00
3334	Kapitaltransferzahlungen von Haushalten und Organisationen ohne Erwerbscharakter	5.000,00	2.000,00	18.596,21
3335	Kapitaltransferzahlungen vom Ausland		27.300,00	
33	Summe Einzahlungen investive Gebarung	240.200,00	271.200,00	212.163,57

Dienstleistungen (Gruppe 8)

MVAG	Mittelverwendungs- und aufbringungsgruppen (1. und 2. Ebene)	VA 2026	VA 2025	RA 2024
341	Auszahlungen aus der Investitionstätigkeit	214.800,00	985.900,00	118.282,36
3411	Auszahlungen für den Erwerb von immateriellem Vermögen			
3412	Auszahlungen für den Erwerb von Grundstücken und Grundstückseinrichtungen	213.800,00	980.400,00	35.655,50
3413	Auszahlungen für den Erwerb von Gebäuden und Bauten			30.179,86
3414	Auszahlungen für den Erwerb von technischen Anlagen, Fahrzeugen und Maschinen	1.000,00	1.000,00	
3415	Auszahlungen für den Erwerb von Amts-, Betriebs- und Geschäftsausstattung		4.500,00	52.447,00
3416	Auszahlungen für den Erwerb von Kulturgütern			
3417	Auszahlungen für den Erwerb von Beteiligungen			
3418	Auszahlungen für den Erwerb von kofinanzierten Schutzbauten			
342	Auszahlungen aus der Gewährung von Darlehen sowie gewährten Vorschüssen	0,00	0,00	0,00
3421	Auszahlungen von Darlehen an Träger des öffentlichen Rechts			
3422	Auszahlungen von Darlehen an Beteiligungen			
3423	Auszahlungen von Darlehen an Unternehmen und Haushalte			
3425	Auszahlungen von Vorschüssen und Anzahlungen			
343	Auszahlungen aus Kapitaltransfers	0,00	0,00	0,00
3431	Kapitaltransferzahlungen an Träger des öffentlichen Rechts			
3432	Kapitaltransferzahlungen an Beteiligungen			
3433	Kapitaltransferzahlungen an Unternehmen (Finanzunternehmen)			
3434	Kapitaltransferzahlungen an Haushalte und Organisationen ohne Erwerbscharakter			
3435	Kapitaltransferzahlungen an das Ausland			
34	Summe Auszahlungen investive Gebarung	214.800,00	985.900,00	118.282,36
SA2	Saldo (2) Geldfluss aus der investiven Gebarung (33 – 34)	25.400,00	-714.700,00	93.881,21
SA3	Saldo (3) Nettofinanzierungssaldo (Saldo 1 + Saldo 2)	-18.600,00	-755.400,00	137.127,71
351	Einzahlungen aus der Aufnahme von Finanzschulden	125.000,00	831.800,00	0,00
3511	Einzahlungen aus empfangenen Darlehen von öffentlichen Körperschaften und Rechtsträgern			
3512	Einzahlungen aus empfangenen Darlehen von Beteiligungen			
3513	Einzahlungen aus empfangenen Darlehen von Unternehmen und privaten Haushalten			
3514	Einzahlungen aus Finanzschulden (Finanzunternehmen)	125.000,00	831.800,00	
3515	Einzahlungen aus Aufnahmen von Leasingverbindlichkeiten			
353	Einzahlungen infolge eines Kapitaltausches bei derivativen Finanzinstrumenten mit Grundgeschäft	0,00	0,00	0,00
3530	Einzahlungen infolge eines Kapitaltausches bei derivativen Finanzinstrumenten mit Grundgeschäft			
355	Einzahlungen aus dem Abgang von Finanzinstrumenten	0,00	0,00	0,00

Dienstleistungen (Gruppe 8)

MVAG	Mittelverwendungs- und aufbringungsgruppen (1. und 2. Ebene)	VA 2026	VA 2025	RA 2024
3550	Einzahlungen aus dem Abgang von Finanzinstrumenten			
35	Summe Einzahlungen aus der Finanzierungstätigkeit	125.000,00	831.800,00	0,00
361	Auszahlungen aus der Tilgung von Finanzschulden	153.800,00	118.300,00	110.644,40
3611	Auszahlungen aus empfangenen Darlehen von öffentlichen Körperschaften und Rechtsträgern	8.400,00	8.300,00	8.112,04
3612	Auszahlungen aus empfangenen Darlehen von Beteiligungen			
3613	Auszahlungen aus empfangenen Darlehen von Unternehmen und privaten Haushalten			
3614	Auszahlungen aus Finanzschulden	145.400,00	110.000,00	102.532,36
3615	Auszahlungen aus Rückzahlungen von Leasingverbindlichkeiten			
363	Auszahlungen infolge eines Kapitaltausches bei derivativen Finanzinstrumenten mit Grundgeschäft	0,00	0,00	0,00
3630	Auszahlungen infolge eines Kapitaltausches bei derivativen Finanzinstrumenten mit Grundgeschäft			
365	Auszahlungen für den Erwerb von Finanzinstrumenten	0,00	0,00	0,00
3650	Auszahlungen für den Erwerb von Finanzinstrumenten			
36	Summe Auszahlungen aus der Finanzierungstätigkeit	153.800,00	118.300,00	110.644,40
SA4	Saldo (4) Geldfluss aus der Finanzierungstätigkeit (35 – 36)	-28.800,00	713.500,00	-110.644,40
SA5	Saldo (5) Geldfluss aus der voranschlagswirksamen Gebarung (Saldo 3 + Saldo 4)	-47.400,00	-41.900,00	26.483,31

Finanzwirtschaft (Gruppe 9)

MVAG	Mittelverwendungs- und aufbringungsgruppen (1. und 2. Ebene)	VA 2026	VA 2025	RA 2024
311	Einzahlungen aus operativer Verwaltungstätigkeit	1.096.400,00	1.108.800,00	1.054.961,59
3111	Einzahlungen aus eigenen Abgaben	201.400,00	241.800,00	183.386,49
3112	Einzahlungen aus Ertragsanteilen	891.000,00	863.000,00	867.335,50
3113	Einzahlungen aus Gebühren			
3114	Einzahlungen aus Leistungen			
3115	Einzahlungen aus Besitz und wirtschaftlicher Tätigkeit			
3116	Einzahlungen aus Veräußerung von geringwertigen Wirtschaftsgütern (GWG) und sonstige Einzahlungen	4.000,00	4.000,00	4.239,60
312	Einzahlungen aus Transfers	197.500,00	213.500,00	187.546,34
3121	Transferzahlungen von Trägern des öffentlichen Rechts	196.600,00	212.600,00	186.558,84
3122	Transferzahlungen von Beteiligungen			
3123	Transferzahlungen von Unternehmen (inkl. Finanzunternehmen)			
3124	Transferzahlungen von Haushalten und Organisationen ohne Erwerbscharakter	900,00	900,00	987,50
3125	Transferzahlungen vom Ausland			
3126	Investitions- und Tilgungszuschüsse zwischen Unternehmungen und Betrieben der Gebietskörperschaft und der Gebietskörperschaft			
313	Einzahlungen aus Finanzerträgen	6.500,00	6.100,00	7.306,96
3131	Einzahlungen aus Zinserträgen	6.500,00	6.100,00	7.306,96
3132	Einzahlungen aus Zinsen aus derivativen Finanzinstrumenten mit und ohne Grundgeschäft			
3133	Einzahlungen aus Gewinnentnahmen von marktbestimmten Betrieben			
3134	Sonstige Einzahlungen aus Finanzerträgen			
3135	Einzahlungen aus Dividenden/Gewinnausschüttungen			
31	Summe Einzahlungen operative Gebarung	1.300.400,00	1.328.400,00	1.249.814,89
321	Auszahlungen aus Personalaufwand	0,00	0,00	0,00
3211	Auszahlungen für Personalaufwand (Bezüge, Nebengebühren, und Mehrleistungsvergütungen)			
3212	Auszahlungen für gesetzliche und freiwillige Sozialaufwendungen			
3213	Auszahlungen aus sonstigem Personalaufwand			
322	Auszahlungen aus Sachaufwand	1.900,00	200,00	2.598,26
3221	Auszahlungen für Gebrauchs- und Verbrauchsgüter, Handelswaren			
3222	Auszahlungen für Verwaltungs- und Betriebsaufwand			
3223	Auszahlungen für Leasing- und Mietaufwand			
3224	Auszahlungen für Instandhaltung			
3225	Sonstige Auszahlungen aus Sachaufwand	1.900,00	200,00	2.598,26
3226	Auszahlungen aus der Inanspruchnahme von Haftungen			
323	Auszahlungen aus Transfers	0,00	0,00	0,00
3231	Transferzahlungen an Träger des öffentlichen Rechts			

Finanzwirtschaft (Gruppe 9)

MVAG	Mittelverwendungs- und aufbringungsgruppen (1. und 2. Ebene)	VA 2026	VA 2025	RA 2024
3232	Transferzahlungen an Beteiligungen			
3233	Transferzahlungen an Unternehmen (inkl. Finanzunternehmen)			
3234	Transferzahlungen an Haushalte und Organisationen ohne Erwerbscharakter			
3235	Transferzahlungen an das Ausland			
3236	Investitions- und Tilgungszuschüsse zwischen Unternehmungen und Betrieben der Gebietskörperschaft und der Gebietskörperschaft			
324	Auszahlungen aus Finanzaufwand	5.100,00	5.000,00	3.470,95
3241	Auszahlungen für Zinsen	100,00		
3242	Auszahlungen für Zinsen aus derivativen Finanzinstrumenten mit und ohne Grundgeschäft			
3243	Auszahlungen aus Gewinnentnahmen von marktbestimmten Betrieben			
3244	Sonstige Auszahlungen aus Finanzaufwendungen	5.000,00	5.000,00	3.470,95
32	Summe Auszahlungen operative Gebarung	7.000,00	5.200,00	6.069,21
SA1	Saldo (1) Geldfluss aus der operativen Gebarung (31 – 32)	1.293.400,00	1.323.200,00	1.243.745,68
331	Einzahlungen aus der Investitionstätigkeit	0,00	0,00	14.281,91
3311	Einzahlungen aus der Veräußerung von immateriellem Vermögen			
3312	Einzahlungen aus der Veräußerung von Grundstücken und Grundstückeinrichtungen			
3313	Einzahlungen aus der Veräußerung von Gebäuden und Bauten			
3314	Einzahlungen aus der Veräußerung von technischen Anlagen, Fahrzeugen und Maschinen			
3315	Einzahlungen aus der Veräußerung von Amts-, Betriebs- und Geschäftsausstattung			
3316	Einzahlungen aus der Veräußerung von Kulturgütern			
3317	Einzahlungen aus der Veräußerung von Beteiligungen			14.281,91
3318	Einzahlungen aus der Veräußerung von kofinanzierten Schutzbauten			
332	Einzahlungen aus der Rückzahlung von Darlehen sowie gewährten Vorschüssen	0,00	0,00	0,00
3321	Einzahlungen aus Darlehen an Träger des öffentlichen Rechts			
3322	Einzahlungen aus Darlehen an Beteiligungen			
3323	Einzahlungen aus Darlehen an Unternehmen und Haushalte			
3325	Einzahlungen aus Vorschüssen und Anzahlungen			
333	Einzahlungen aus Kapitaltransfers	0,00	0,00	0,00
3331	Kapitaltransferzahlungen von Trägern des öffentlichen Rechts			
3332	Kapitaltransferzahlungen von Beteiligungen			
3333	Kapitaltransferzahlungen von Unternehmen			
3334	Kapitaltransferzahlungen von Haushalten und Organisationen ohne Erwerbscharakter			
3335	Kapitaltransferzahlungen vom Ausland			
33	Summe Einzahlungen investive Gebarung	0,00	0,00	14.281,91

Finanzwirtschaft (Gruppe 9)

MVAG	Mittelverwendungs- und aufbringungsgruppen (1. und 2. Ebene)	VA 2026	VA 2025	RA 2024
341	Auszahlungen aus der Investitionstätigkeit	0,00	0,00	80.000,00
3411	Auszahlungen für den Erwerb von immateriellem Vermögen			
3412	Auszahlungen für den Erwerb von Grundstücken und Grundstückseinrichtungen			
3413	Auszahlungen für den Erwerb von Gebäuden und Bauten			
3414	Auszahlungen für den Erwerb von technischen Anlagen, Fahrzeugen und Maschinen			
3415	Auszahlungen für den Erwerb von Amts-, Betriebs- und Geschäftsausstattung			
3416	Auszahlungen für den Erwerb von Kulturgütern			
3417	Auszahlungen für den Erwerb von Beteiligungen			80.000,00
3418	Auszahlungen für den Erwerb von kofinanzierten Schutzbauten			
342	Auszahlungen aus der Gewährung von Darlehen sowie gewährten Vorschüssen	0,00	0,00	0,00
3421	Auszahlungen von Darlehen an Träger des öffentlichen Rechts			
3422	Auszahlungen von Darlehen an Beteiligungen			
3423	Auszahlungen von Darlehen an Unternehmen und Haushalte			
3425	Auszahlungen von Vorschüssen und Anzahlungen			
343	Auszahlungen aus Kapitaltransfers	0,00	0,00	0,00
3431	Kapitaltransferzahlungen an Träger des öffentlichen Rechts			
3432	Kapitaltransferzahlungen an Beteiligungen			
3433	Kapitaltransferzahlungen an Unternehmen (Finanzunternehmen)			
3434	Kapitaltransferzahlungen an Haushalte und Organisationen ohne Erwerbscharakter			
3435	Kapitaltransferzahlungen an das Ausland			
34	Summe Auszahlungen investive Gebarung	0,00	0,00	80.000,00
SA2	Saldo (2) Geldfluss aus der investiven Gebarung (33 – 34)	0,00	0,00	-65.718,09
SA3	Saldo (3) Nettofinanzierungssaldo (Saldo 1 + Saldo 2)	1.293.400,00	1.323.200,00	1.178.027,59
351	Einzahlungen aus der Aufnahme von Finanzschulden	0,00	0,00	0,00
3511	Einzahlungen aus empfangenen Darlehen von öffentlichen Körperschaften und Rechtsträgern			
3512	Einzahlungen aus empfangenen Darlehen von Beteiligungen			
3513	Einzahlungen aus empfangenen Darlehen von Unternehmen und privaten Haushalten			
3514	Einzahlungen aus Finanzschulden (Finanzunternehmen)			
3515	Einzahlungen aus Aufnahmen von Leasingverbindlichkeiten			
353	Einzahlungen infolge eines Kapitaltausches bei derivativen Finanzinstrumenten mit Grundgeschäft	0,00	0,00	0,00
3530	Einzahlungen infolge eines Kapitaltausches bei derivativen Finanzinstrumenten mit Grundgeschäft			
355	Einzahlungen aus dem Abgang von Finanzinstrumenten	0,00	0,00	0,00

Finanzwirtschaft (Gruppe 9)

MVAG	Mittelverwendungs- und aufbringungsgruppen (1. und 2. Ebene)	VA 2026	VA 2025	RA 2024
3550	Einzahlungen aus dem Abgang von Finanzinstrumenten			
35	Summe Einzahlungen aus der Finanzierungstätigkeit	0,00	0,00	0,00
361	Auszahlungen aus der Tilgung von Finanzschulden	0,00	0,00	0,00
3611	Auszahlungen aus empfangenen Darlehen von öffentlichen Körperschaften und Rechtsträgern			
3612	Auszahlungen aus empfangenen Darlehen von Beteiligungen			
3613	Auszahlungen aus empfangenen Darlehen von Unternehmen und privaten Haushalten			
3614	Auszahlungen aus Finanzschulden			
3615	Auszahlungen aus Rückzahlungen von Leasingverbindlichkeiten			
363	Auszahlungen infolge eines Kapitaltausches bei derivativen Finanzinstrumenten mit Grundgeschäft	0,00	0,00	0,00
3630	Auszahlungen infolge eines Kapitaltausches bei derivativen Finanzinstrumenten mit Grundgeschäft			
365	Auszahlungen für den Erwerb von Finanzinstrumenten	0,00	0,00	0,00
3650	Auszahlungen für den Erwerb von Finanzinstrumenten			
36	Summe Auszahlungen aus der Finanzierungstätigkeit	0,00	0,00	0,00
SA4	Saldo (4) Geldfluss aus der Finanzierungstätigkeit (35 – 36)	0,00	0,00	0,00
SA5	Saldo (5) Geldfluss aus der voranschlagswirksamen Gebarung (Saldo 3 + Saldo 4)	1.293.400,00	1.323.200,00	1.178.027,59

Ergebnis- und Finanzierungsvoranschlag Detailnachweis

		MVAG			Ergebnisvoranschlag			Finanzierungsvoranschlag		
		EH	FH	VC QU	VA 2026	VA 2025	RA 2024	VA 2026	VA 2025	RA 2024
0 Vertretungskörper und allgemeine Verwaltung										
00	Gewählte Gemeindeorgane									
000	Gewählte Gemeindeorgane									
000000	Gewählte Gemeindeorgane									
Operative Gebarung										
SU 21 / 31	Summe Erträge / Einzahlungen operative Gebarung				0,00	0,00	0,00	0,00	0,00	0,00
1/000000-670000	Versicherungen	2222	3222	24	700,00	700,00	579,93	700,00	700,00	579,93
1/000000-721000	Bezüge der Organe	2225	3225	22	113.500,00	111.500,00	106.058,66	113.500,00	111.500,00	106.058,66
1/000000-723000	Amtspauschalien u. Repräsentationen	2225	3225	24	4.000,00	4.000,00	4.164,59	4.000,00	4.000,00	4.591,44
1/000000-724000	Reisegebühren (KM-Geld, Tagesgebühren,...)	2225	3225	24	300,00	500,00		300,00	500,00	
1/000000-752000	Pensionskassenbeitrag	2231	3231	26	6.300,00	6.200,00	5.934,04	6.300,00	6.200,00	5.934,04
1/000000-757000	Schulung der Gemeindefunktionäre	2234	3234	27	4.200,00	3.700,00	3.288,15	4.200,00	3.700,00	3.288,15
SU 22 / 32	Summe Aufwendungen / Auszahlungen operative Gebarung				129.000,00	126.600,00	120.025,37	129.000,00	126.600,00	120.452,22
SA 0 / SA 1	(0) Nettoergebnis (21 - 22) / (1) Geldfluss operative Gebarung (31 – 32)				-129.000,00	-126.600,00	-120.025,37	-129.000,00	-126.600,00	-120.452,22
SA01	Saldo (01) Haushaltsrücklagen (230 - 240)				0,00	0,00	0,00	0,00	0,00	0,00
SA00	Saldo (00) Nettoergebnis nach Haushaltsrücklagen (Saldo 0 + Saldo 01)				-129.000,00	-126.600,00	-120.025,37			
Investive Gebarung										
SU 33	Summe Einzahlungen investive Gebarung							0,00	0,00	0,00
SU 34	Summe Auszahlungen investive Gebarung							0,00	0,00	0,00
SA2	Saldo (2) Geldfluss aus der Investiven Gebarung (33 – 34)							0,00	0,00	0,00
SA3	Saldo (3) Nettofinanzierungssaldo (Saldo 1 + Saldo 2)							-129.000,00	-126.600,00	-120.452,22
Finanzierungstätigkeit										
SU 35	Summe Einzahlungen aus der Finanzierungstätigkeit							0,00	0,00	0,00
SU 36	Summe Auszahlungen aus der Finanzierungstätigkeit							0,00	0,00	0,00
SA4	Saldo (4) Geldfluss aus der Finanzierungstätigkeit (35 – 36)							0,00	0,00	0,00
SA5	Saldo (5) Geldfluss aus der voranschlagswirksamen Gebarung (Saldo 3 + Saldo 4)							-129.000,00	-126.600,00	-120.452,22
01	Hauptverwaltung									
010	Zentralamt									
010000	Zentralamt									
Operative Gebarung										
2/010000+816000	Kostenersatz für Kopien	2114	3114	13	500,00	400,00	674,10	500,00	400,00	674,10
2/010000+827000	Kostenersätze Personalüberlassung	2116	3116	18						6.597,90
2/010000+829000	Sonstige Einnahmen	2116	3116	18	100,00	100,00	117,07	100,00	100,00	117,07

		MVAG		VC QU	Ergebnisvoranschlag			Finanzierungsvoranschlag		
		EH	FH		VA 2026	VA 2025	RA 2024	VA 2026	VA 2025	RA 2024
2/010000+829100	Vergütungen zw. Verwaltungszweigen	2116	3116	18	10.200,00	10.000,00	9.236,75	10.200,00	10.000,00	9.236,75
SU 21 / 31	Summe Erträge / Einzahlungen operative Gebarung				10.800,00	10.500,00	10.027,92	10.800,00	10.500,00	16.625,82
1/010000-400000	Geringwertige Wirtschaftsgüter	2221	3221	23	2.000,00	1.500,00	2.036,28	2.000,00	1.500,00	2.036,28
1/010000-454000	Reinigung	2221	3221	23	300,00	300,00	291,20	300,00	300,00	291,20
1/010000-456000	Büromaterial	2221	3221	23	1.300,00	1.300,00	1.496,37	1.300,00	1.300,00	1.496,37
1/010000-457000	Gesetzbl., Zeitschr., Formulare	2221	3221	23	1.000,00	1.000,00	861,90	1.000,00	1.000,00	861,90
1/010000-457010	Gemeindezeitung	2221	3221	23	3.700,00	3.700,00	3.124,61	3.700,00	3.700,00	3.124,61
1/010000-510000	Bezüge VB Schema I(Ang.)	2211	3211	20	124.300,00	122.400,00	105.072,81	124.300,00	122.400,00	105.072,81
1/010000-511000	Bezüge VB (Arbeiter)	2211	3211	20	4.900,00	4.800,00	4.548,88	4.900,00	4.800,00	4.548,88
1/010000-522000	Bezüge Ang. nicht ganzj.beschäftigt	2211	3211	20	800,00		770,00	800,00		770,00
1/010000-580000	DGB z. Ausgleichsfonds f. VB	2212	3212	20	4.900,00	4.700,00	4.073,41	4.900,00	4.700,00	4.073,41
1/010000-582000	DGB-SV und MV-Beiträge	2212	3212	20	28.000,00	25.800,00	22.698,12	28.000,00	25.800,00	22.698,12
1/010000-592000	Dotierung von Rückstellungen für Jubiläumszuwendungen	2214			900,00	800,00	1.536,60			
1/010000-616000	Instandhaltung d. Maschinen	2224	3224	24	500,00	500,00		500,00	500,00	
1/010000-618000	Instandh. d. Büroeinrichtung	2224	3224	24	100,00	100,00		100,00	100,00	
1/010000-630000	Portogebühren	2222	3222	24	4.500,00	5.000,00	4.583,66	4.500,00	5.000,00	4.725,91
1/010000-631000	Telefongebühren	2222	3222	24	1.300,00	1.000,00	869,67	1.300,00	1.000,00	869,67
1/010000-640000	Rechts- und Beratungskosten	2222	3222	24	3.000,00	5.000,00	9.399,50	3.000,00	5.000,00	9.399,50
1/010000-670000	Versicherungen	2222	3222	24	6.400,00	6.300,00	6.008,61	6.400,00	6.300,00	6.008,61
1/010000-680000	Planmäßige Abschreibung	2226			500,00	700,00	926,99			
1/010000-700000	Mietzinse	2223	3223	24	100,00	100,00	79,94	100,00	100,00	79,94
1/010000-723000	Homepage Gemeinde	2225	3225	24	200,00	200,00	155,82	200,00	200,00	155,82
1/010000-724000	Reisegebühren	2225	3225	24	400,00	500,00	339,36	400,00	500,00	339,36
1/010000-728000	Entgelte für sonstige Leistungen	2225	3225	24	20.000,00	20.000,00	25.728,88	20.000,00	20.000,00	25.835,50
1/010000-729000	Sonstige Ausgaben	2225	3225	24	1.500,00	1.100,00	472,83	1.500,00	1.100,00	483,18
SU 22 / 32	Summe Aufwendungen / Auszahlungen operative Gebarung				210.600,00	206.800,00	195.075,44	209.200,00	205.300,00	192.871,07
SA 0 / SA 1	(0) Nettoergebnis (21 - 22) / (1) Geldfluss operative Gebarung (31 – 32)				-199.800,00	-196.300,00	-185.047,52	-198.400,00	-194.800,00	-176.245,25
1/010000-794001	Zuweisung an zweckgebundene Haushaltsrücklagen	2401					169,14			
SA01	Saldo (01) Haushaltsrücklagen (230 - 240)				0,00	0,00	-169,14	0,00	0,00	0,00
SA00	Saldo (00) Nettoergebnis nach Haushaltsrücklagen (Saldo 0 + Saldo 01)				-199.800,00	-196.300,00	-185.216,66			
Investive Gebarung										
2/010000+309000	Förderung Leader Digitalisierung		3335					10.500,00		
SU 33	Summe Einzahlungen investive Gebarung							10.500,00	0,00	0,00
1/010000-020000	Ankauf von Maschinen		3414	2 41				1.000,00	1.000,00	
1/010000-042000	Amtsausstattung		3415	2 41				1.000,00	1.000,00	
1/010000-070000	Software		3411	2 42				15.000,00		
SU 34	Summe Auszahlungen investive Gebarung							17.000,00	2.000,00	0,00

		MVAG VC QU			Ergebnisvoranschlag			Finanzierungsvoranschlag		
		EH	FH		VA 2026	VA 2025	RA 2024	VA 2026	VA 2025	RA 2024
SA2	Saldo (2) Geldfluss aus der Investiven Gebarung (33 – 34)							-6.500,00	-2.000,00	0,00
SA3	Saldo (3) Nettofinanzierungssaldo (Saldo 1 + Saldo 2)							-204.900,00	-196.800,00	-176.245,25
Finanzierungstätigkeit										
SU 35	Summe Einzahlungen aus der Finanzierungstätigkeit							0,00	0,00	0,00
SU 36	Summe Auszahlungen aus der Finanzierungstätigkeit							0,00	0,00	0,00
SA4	Saldo (4) Geldfluss aus der Finanzierungstätigkeit (35 – 36)							0,00	0,00	0,00
SA5	Saldo (5) Geldfluss aus der voranschlagswirksamen Gebarung (Saldo 3 + Saldo 4)							-204.900,00	-196.800,00	-176.245,25
015 Pressestelle, Amtsblatt und Öffentlichkeitsarbeit										
015000 Pressestelle, Amtsblatt und Öffentl ichkeitsarbeit										
Operative Gebarung										
2/015000+810000	Werbeeinschaltungen	2114	3114	13	1.100,00	1.400,00	840,00	1.100,00	1.400,00	840,00
SU 21 / 31	Summe Erträge / Einzahlungen operative Gebarung				1.100,00	1.400,00	840,00	1.100,00	1.400,00	840,00
1/015000-413000	Amtsblatt	2221	3221	23	100,00	100,00	80,00	100,00	100,00	80,00
SU 22 / 32	Summe Aufwendungen / Auszahlungen operative Gebarung				100,00	100,00	80,00	100,00	100,00	80,00
SA 0 / SA 1	(0) Nettoergebnis (21 - 22) / (1) Geldfluss operative Gebarung (31 – 32)				1.000,00	1.300,00	760,00	1.000,00	1.300,00	760,00
SA01	Saldo (01) Haushaltsrücklagen (230 - 240)				0,00	0,00	0,00	0,00	0,00	0,00
SA00	Saldo (00) Nettoergebnis nach Haushaltsrücklagen (Saldo 0 + Saldo 01)				1.000,00	1.300,00	760,00			
Investive Gebarung										
SU 33	Summe Einzahlungen investive Gebarung							0,00	0,00	0,00
SU 34	Summe Auszahlungen investive Gebarung							0,00	0,00	0,00
SA2	Saldo (2) Geldfluss aus der Investiven Gebarung (33 – 34)							0,00	0,00	0,00
SA3	Saldo (3) Nettofinanzierungssaldo (Saldo 1 + Saldo 2)							1.000,00	1.300,00	760,00
Finanzierungstätigkeit										
SU 35	Summe Einzahlungen aus der Finanzierungstätigkeit							0,00	0,00	0,00
SU 36	Summe Auszahlungen aus der Finanzierungstätigkeit							0,00	0,00	0,00
SA4	Saldo (4) Geldfluss aus der Finanzierungstätigkeit (35 – 36)							0,00	0,00	0,00
SA5	Saldo (5) Geldfluss aus der voranschlagswirksamen Gebarung (Saldo 3 + Saldo 4)							1.000,00	1.300,00	760,00
019 Repräsentation										
019000 Repräsentationen										
Operative Gebarung										
SU 21 / 31	Summe Erträge / Einzahlungen operative Gebarung				0,00	0,00	0,00	0,00	0,00	0,00
1/019000-723000	Repräsentationsauslagen	2225	3225	24	3.000,00	3.000,00	2.651,11	3.000,00	3.000,00	2.791,11
SU 22 / 32	Summe Aufwendungen / Auszahlungen operative Gebarung				3.000,00	3.000,00	2.651,11	3.000,00	3.000,00	2.791,11
SA 0 / SA 1	(0) Nettoergebnis (21 - 22) / (1) Geldfluss operative Gebarung (31 – 32)				-3.000,00	-3.000,00	-2.651,11	-3.000,00	-3.000,00	-2.791,11
SA01	Saldo (01) Haushaltsrücklagen (230 - 240)				0,00	0,00	0,00	0,00	0,00	0,00
SA00	Saldo (00) Nettoergebnis nach Haushaltsrücklagen (Saldo 0 + Saldo 01)				-3.000,00	-3.000,00	-2.651,11			

		MVAG	VC QU	Ergebnisvoranschlag			Finanzierungsvoranschlag		
		EH	FH	VA 2026	VA 2025	RA 2024	VA 2026	VA 2025	RA 2024
Investive Gebarung									
SU 33	Summe Einzahlungen investive Gebarung						0,00	0,00	0,00
SU 34	Summe Auszahlungen investive Gebarung						0,00	0,00	0,00
SA2	Saldo (2) Geldfluss aus der Investiven Gebarung (33 – 34)						0,00	0,00	0,00
SA3	Saldo (3) Nettofinanzierungssaldo (Saldo 1 + Saldo 2)						-3.000,00	-3.000,00	-2.791,11
Finanzierungstätigkeit									
SU 35	Summe Einzahlungen aus der Finanzierungstätigkeit						0,00	0,00	0,00
SU 36	Summe Auszahlungen aus der Finanzierungstätigkeit						0,00	0,00	0,00
SA4	Saldo (4) Geldfluss aus der Finanzierungstätigkeit (35 – 36)						0,00	0,00	0,00
SA5	Saldo (5) Geldfluss aus der voranschlagswirksamen Gebarung (Saldo 3 + Saldo 4)						-3.000,00	-3.000,00	-2.791,11
02 Hauptverwaltung									
022 Standesamt									
022000 Standesamt									
Operative Gebarung									
SU 21 / 31	Summe Erträge / Einzahlungen operative Gebarung			0,00	0,00	0,00	0,00	0,00	0,00
1/022000-729000	Standesamtsbeitr.(Führungsgemeinde) 2225 3225 24			16.500,00	15.400,00	14.602,24	16.500,00	15.400,00	14.602,24
SU 22 / 32	Summe Aufwendungen / Auszahlungen operative Gebarung			16.500,00	15.400,00	14.602,24	16.500,00	15.400,00	14.602,24
SA 0 / SA 1	(0) Nettoergebnis (21 - 22) / (1) Geldfluss operative Gebarung (31 – 32)			-16.500,00	-15.400,00	-14.602,24	-16.500,00	-15.400,00	-14.602,24
SA01	Saldo (01) Haushaltsrücklagen (230 - 240)			0,00	0,00	0,00	0,00	0,00	0,00
SA00	Saldo (00) Nettoergebnis nach Haushaltsrücklagen (Saldo 0 + Saldo 01)			-16.500,00	-15.400,00	-14.602,24			
Investive Gebarung									
SU 33	Summe Einzahlungen investive Gebarung						0,00	0,00	0,00
SU 34	Summe Auszahlungen investive Gebarung						0,00	0,00	0,00
SA2	Saldo (2) Geldfluss aus der Investiven Gebarung (33 – 34)						0,00	0,00	0,00
SA3	Saldo (3) Nettofinanzierungssaldo (Saldo 1 + Saldo 2)						-16.500,00	-15.400,00	-14.602,24
Finanzierungstätigkeit									
SU 35	Summe Einzahlungen aus der Finanzierungstätigkeit						0,00	0,00	0,00
SU 36	Summe Auszahlungen aus der Finanzierungstätigkeit						0,00	0,00	0,00
SA4	Saldo (4) Geldfluss aus der Finanzierungstätigkeit (35 – 36)						0,00	0,00	0,00
SA5	Saldo (5) Geldfluss aus der voranschlagswirksamen Gebarung (Saldo 3 + Saldo 4)						-16.500,00	-15.400,00	-14.602,24

		MVAG VC QU			Ergebnisvoranschlag			Finanzierungsvoranschlag		
		EH	FH		VA 2026	VA 2025	RA 2024	VA 2026	VA 2025	RA 2024
024	Wahlamt									
024000	Wahlamt									
Operative Gebarung										
2/024000+816000	Kostenbeiträge für Wahlen	2114	3114	13	500,00	1.000,00	1.627,17	500,00	1.000,00	1.627,17
SU 21 / 31	Summe Erträge / Einzahlungen operative Gebarung				500,00	1.000,00	1.627,17	500,00	1.000,00	1.627,17
1/024000-728000	Kosten der Wahlen	2225	3225	24	1.000,00	2.000,00	6.218,68	1.000,00	2.000,00	6.218,68
SU 22 / 32	Summe Aufwendungen / Auszahlungen operative Gebarung				1.000,00	2.000,00	6.218,68	1.000,00	2.000,00	6.218,68
SA 0 / SA 1	(0) Nettoergebnis (21 - 22) / (1) Geldfluss operative Gebarung (31 – 32)				-500,00	-1.000,00	-4.591,51	-500,00	-1.000,00	-4.591,51
SA01	Saldo (01) Haushaltsrücklagen (230 - 240)				0,00	0,00	0,00	0,00	0,00	0,00
SA00	Saldo (00) Nettoergebnis nach Haushaltsrücklagen (Saldo 0 + Saldo 01)				-500,00	-1.000,00	-4.591,51			
Investive Gebarung										
SU 33	Summe Einzahlungen investive Gebarung							0,00	0,00	0,00
SU 34	Summe Auszahlungen investive Gebarung							0,00	0,00	0,00
SA2	Saldo (2) Geldfluss aus der Investiven Gebarung (33 – 34)							0,00	0,00	0,00
SA3	Saldo (3) Nettofinanzierungssaldo (Saldo 1 + Saldo 2)							-500,00	-1.000,00	-4.591,51
Finanzierungstätigkeit										
SU 35	Summe Einzahlungen aus der Finanzierungstätigkeit							0,00	0,00	0,00
SU 36	Summe Auszahlungen aus der Finanzierungstätigkeit							0,00	0,00	0,00
SA4	Saldo (4) Geldfluss aus der Finanzierungstätigkeit (35 – 36)							0,00	0,00	0,00
SA5	Saldo (5) Geldfluss aus der voranschlagswirksamen Gebarung (Saldo 3 + Saldo 4)							-500,00	-1.000,00	-4.591,51
029	Amtsgebäude									
029000	Amtsgebäude									
Operative Gebarung										
2/029000+810000	Einspeiseentgelt Ökostrom	2114	3114	13	500,00	500,00	2.574,55	500,00	500,00	2.574,55
2/029000+810001	Einnahmen Elektrotankstelle	2114	3114	13	100,00	100,00	1.006,10	100,00	100,00	1.006,10
2/029000+810100	Erträge Energiegemeinschaft W4	2114	3114		200,00	200,00	260,40	200,00	200,00	260,40
2/029000+811000	Mieten u. Betriebskostenersätze	2115	3115	14	500,00	900,00	1.315,79	500,00	900,00	1.315,79
2/029000+811100	Verwaltungsaufwand u. Miete Photovoltaikanlage	2115	3115	14	1.800,00	1.700,00	1.782,90	1.800,00	1.700,00	1.782,90
2/029000+813000	Erträge aus der Auflösung von Investitionszuschüssen (Kapitaltransfers)	2127			1.400,00	1.400,00	1.423,71			
2/029000+861100	Zuschüsse des Landes (Zinsen)	2121	3121	15		100,00	202,50		100,00	202,50
2/029000+871000	BZ Heizung SV Stockern	2121	3121				10.000,00			10.000,00
SU 21 / 31	Summe Erträge / Einzahlungen operative Gebarung				4.500,00	4.900,00	18.565,95	3.100,00	3.500,00	17.142,24
1/029000-400000	Geringwertige Anschaffungen	2221	3221	23	300,00	500,00		300,00	500,00	
1/029000-451000	Beheizung	2221	3221	23	300,00	300,00	73,30	300,00	300,00	73,30
1/029000-459000	Sonstige Verbrauchsgüter	2221	3221	23	300,00	300,00		300,00	300,00	

		MVAG		VC QU	Ergebnisvoranschlag			Finanzierungsvoranschlag		
		EH	FH		VA 2026	VA 2025	RA 2024	VA 2026	VA 2025	RA 2024
1/029000-600000	Beleuchtung	2222	3222	24	4.000,00	5.000,00	6.055,49	4.000,00	5.000,00	6.886,30
1/029000-614000	Instandh. d. Amtsgebäudes	2224	3224	24	1.500,00	2.400,00	331,44	1.500,00	2.400,00	331,44
1/029000-650000	Kreditzinsen	2241	3241	25	100,00	200,00	306,23	100,00	200,00	306,23
1/029000-670000	Versicherungen	2222	3222	24	4.800,00	4.800,00	4.638,75	4.800,00	4.800,00	4.638,75
1/029000-680000	Planmäßige Abschreibung	2226			13.900,00	13.900,00	14.320,88			
1/029000-700000	Mietzins Photovoltaikanlage	2223	3223	24	400,00	400,00	399,18	400,00	400,00	399,18
1/029000-710000	Steuern u. Abgaben	2225	3225	24	2.600,00	6.700,00	1.252,10	2.600,00	6.700,00	1.252,10
1/029000-711000	Müllgebühren	2225	3225	24	200,00	400,00	70,73	200,00	400,00	70,73
1/029000-728000	Engelte für sonstige Leistungen	2225	3225	24	1.500,00	1.700,00	1.383,72	1.500,00	1.700,00	1.383,72
1/029000-729000	Sonstige Ausgaben	2225	3225	24	300,00	300,00		300,00	300,00	
1/029000-729110	Vergütungen zw. Verwaltungszweigen	2225	3225	24	3.900,00	4.000,00	2.020,90	3.900,00	4.000,00	2.020,90
SU 22 / 32	Summe Aufwendungen / Auszahlungen operative Gebarung				34.100,00	40.900,00	30.852,72	20.200,00	27.000,00	17.362,65
SA 0 / SA 1	(0) Nettoergebnis (21 - 22) / (1) Geldfluss operative Gebarung (31 - 32)				-29.600,00	-36.000,00	-12.286,77	-17.100,00	-23.500,00	-220,41
SA01	Saldo (01) Haushaltsrücklagen (230 - 240)				0,00	0,00	0,00	0,00	0,00	0,00
SA00	Saldo (00) Nettoergebnis nach Haushaltsrücklagen (Saldo 0 + Saldo 01)				-29.600,00	-36.000,00	-12.286,77			
Investive Gebarung										
2/029000+300000	Kapitaltransfers von Bund, Bundesfonds und Bundeskammern		3331	33						21.355,60
SU 33	Summe Einzahlungen investive Gebarung							0,00	0,00	21.355,60
1/029000-042000	Amtsausstattung		3415	2 41				1.000,00	1.000,00	
SU 34	Summe Auszahlungen investive Gebarung							1.000,00	1.000,00	0,00
SA2	Saldo (2) Geldfluss aus der Investiven Gebarung (33 - 34)							-1.000,00	-1.000,00	21.355,60
SA3	Saldo (3) Nettofinanzierungssaldo (Saldo 1 + Saldo 2)							-18.100,00	-24.500,00	21.135,19
Finanzierungstätigkeit										
SU 35	Summe Einzahlungen aus der Finanzierungstätigkeit							0,00	0,00	0,00
1/029000-346000	Tilgung von Bankdarlehen		3614	65				1.500,00	3.000,00	3.000,00
SU 36	Summe Auszahlungen aus der Finanzierungstätigkeit							1.500,00	3.000,00	3.000,00
SA4	Saldo (4) Geldfluss aus der Finanzierungstätigkeit (35 - 36)							-1.500,00	-3.000,00	-3.000,00
SA5	Saldo (5) Geldfluss aus der voranschlagswirksamen Gebarung (Saldo 3 + Saldo 4)							-19.600,00	-27.500,00	18.135,19
029100 Thermische Sanierung Gemeindeamt										
Operative Gebarung										
6/029100+899000	Zuführung von operativen Gebarung	2116		1		16.900,00				
SU 21 / 31	Summe Erträge / Einzahlungen operative Gebarung				0,00	16.900,00	0,00	0,00	0,00	0,00
SU 22 / 32	Summe Aufwendungen / Auszahlungen operative Gebarung				0,00	0,00	0,00	0,00	0,00	0,00
SA 0 / SA 1	(0) Nettoergebnis (21 - 22) / (1) Geldfluss operative Gebarung (31 - 32)				0,00	16.900,00	0,00	0,00	0,00	0,00
6/029100+894001	Entnahmen von zweckgebundenen Haushaltsrücklagen	2301		1		13.100,00				
SA01	Saldo (01) Haushaltsrücklagen (230 - 240)				0,00	13.100,00	0,00	0,00	0,00	0,00

		MVAG	VC QU	Ergebnisvoranschlag			Finanzierungsvoranschlag		
		EH	FH	VA 2026	VA 2025	RA 2024	VA 2026	VA 2025	RA 2024
SA00	Saldo (00) Nettoergebnis nach Haushaltsrücklagen (Saldo 0 + Saldo 01)			0,00	30.000,00	0,00			
Investive Gebarung									
SU 33	Summe Einzahlungen investive Gebarung						0,00	0,00	0,00
5/029100-010000	Gebäude und Bauten		3413 1					30.000,00	
SU 34	Summe Auszahlungen investive Gebarung						0,00	30.000,00	0,00
SA2	Saldo (2) Geldfluss aus der Investiven Gebarung (33 – 34)						0,00	-30.000,00	0,00
SA3	Saldo (3) Nettofinanzierungssaldo (Saldo 1 + Saldo 2)						0,00	-30.000,00	0,00
Finanzierungstätigkeit									
SU 35	Summe Einzahlungen aus der Finanzierungstätigkeit						0,00	0,00	0,00
SU 36	Summe Auszahlungen aus der Finanzierungstätigkeit						0,00	0,00	0,00
SA4	Saldo (4) Geldfluss aus der Finanzierungstätigkeit (35 – 36)						0,00	0,00	0,00
SA5	Saldo (5) Geldfluss aus der voranschlagswirksamen Gebarung (Saldo 3 + Saldo 4)						0,00	-30.000,00	0,00
03 Bauverwaltung									
031 Amt für Raumordnung und Raumplanung									
031000 Amt für Raumordnung und Raumplanung									
Operative Gebarung									
SU 21 / 31	Summe Erträge / Einzahlungen operative Gebarung			0,00	0,00	0,00	0,00	0,00	0,00
1/031000-680000	Planmäßige Abschreibung		2226	10.400,00	9.500,00	10.728,60			
SU 22 / 32	Summe Aufwendungen / Auszahlungen operative Gebarung			10.400,00	9.500,00	10.728,60	0,00	0,00	0,00
SA 0 / SA 1	(0) Nettoergebnis (21 - 22) / (1) Geldfluss operative Gebarung (31 – 32)			-10.400,00	-9.500,00	-10.728,60	0,00	0,00	0,00
SA01	Saldo (01) Haushaltsrücklagen (230 - 240)			0,00	0,00	0,00	0,00	0,00	0,00
SA00	Saldo (00) Nettoergebnis nach Haushaltsrücklagen (Saldo 0 + Saldo 01)			-10.400,00	-9.500,00	-10.728,60			
Investive Gebarung									
SU 33	Summe Einzahlungen investive Gebarung						0,00	0,00	0,00
1/031000-070000	Entgelte für Flächenwidmung		3411 2 42				5.000,00	8.000,00	4.860,00
SU 34	Summe Auszahlungen investive Gebarung						5.000,00	8.000,00	4.860,00
SA2	Saldo (2) Geldfluss aus der Investiven Gebarung (33 – 34)						-5.000,00	-8.000,00	-4.860,00
SA3	Saldo (3) Nettofinanzierungssaldo (Saldo 1 + Saldo 2)						-5.000,00	-8.000,00	-4.860,00
Finanzierungstätigkeit									
SU 35	Summe Einzahlungen aus der Finanzierungstätigkeit						0,00	0,00	0,00
SU 36	Summe Auszahlungen aus der Finanzierungstätigkeit						0,00	0,00	0,00
SA4	Saldo (4) Geldfluss aus der Finanzierungstätigkeit (35 – 36)						0,00	0,00	0,00
SA5	Saldo (5) Geldfluss aus der voranschlagswirksamen Gebarung (Saldo 3 + Saldo 4)						-5.000,00	-8.000,00	-4.860,00

		MVAG VC QU			Ergebnisvoranschlag			Finanzierungsvoranschlag		
		EH	FH		VA 2026	VA 2025	RA 2024	VA 2026	VA 2025	RA 2024
032	Vermessungsamt									
032000	Vermessungsamt									
Operative Gebarung										
SU 21 / 31	Summe Erträge / Einzahlungen operative Gebarung				0,00	0,00	0,00	0,00	0,00	0,00
1/032000-728000	Vermarkung des Gemeindegebietes	2225	3225	24	500,00	4.500,00	13.762,54	500,00	4.500,00	13.762,54
SU 22 / 32	Summe Aufwendungen / Auszahlungen operative Gebarung				500,00	4.500,00	13.762,54	500,00	4.500,00	13.762,54
SA 0 / SA 1	(0) Nettoergebnis (21 - 22) / (1) Geldfluss operative Gebarung (31 – 32)				-500,00	-4.500,00	-13.762,54	-500,00	-4.500,00	-13.762,54
SA01	Saldo (01) Haushaltsrücklagen (230 - 240)				0,00	0,00	0,00	0,00	0,00	0,00
SA00	Saldo (00) Nettoergebnis nach Haushaltsrücklagen (Saldo 0 + Saldo 01)				-500,00	-4.500,00	-13.762,54			
Investive Gebarung										
SU 33	Summe Einzahlungen investive Gebarung							0,00	0,00	0,00
SU 34	Summe Auszahlungen investive Gebarung							0,00	0,00	0,00
SA2	Saldo (2) Geldfluss aus der Investiven Gebarung (33 – 34)							0,00	0,00	0,00
SA3	Saldo (3) Nettofinanzierungssaldo (Saldo 1 + Saldo 2)							-500,00	-4.500,00	-13.762,54
Finanzierungstätigkeit										
SU 35	Summe Einzahlungen aus der Finanzierungstätigkeit							0,00	0,00	0,00
SU 36	Summe Auszahlungen aus der Finanzierungstätigkeit							0,00	0,00	0,00
SA4	Saldo (4) Geldfluss aus der Finanzierungstätigkeit (35 – 36)							0,00	0,00	0,00
SA5	Saldo (5) Geldfluss aus der voranschlagswirksamen Gebarung (Saldo 3 + Saldo 4)							-500,00	-4.500,00	-13.762,54
06	Sonstige Maßnahmen									
060	Beiträge an Verbände, Vereine oder sonstige Organisationen									
060000	Beiträge an Verbände, Vereine oder sonstige Organisationen									
Operative Gebarung										
SU 21 / 31	Summe Erträge / Einzahlungen operative Gebarung				0,00	0,00	0,00	0,00	0,00	0,00
1/060000-726000	Beiträge an Verbände, Vereine	2225	3225	24	10.500,00	9.600,00	9.626,79	10.500,00	9.600,00	9.626,79
1/060000-726100	Beiträge Kleinregion	2225	3225	24	800,00	700,00	583,48	800,00	700,00	583,48
1/060000-726200	Mitgliedsbeiträge Verein Waldviertel-Wohlviertel	2225	3225	24	5.100,00	5.000,00	4.899,42	5.100,00	5.000,00	4.899,42
1/060000-726300	Mitgliedsb. Wohnen im Waldviertel	2225	3225	24	1.500,00	1.500,00	1.432,00	1.500,00	1.500,00	1.432,00
SU 22 / 32	Summe Aufwendungen / Auszahlungen operative Gebarung				17.900,00	16.800,00	16.541,69	17.900,00	16.800,00	16.541,69
SA 0 / SA 1	(0) Nettoergebnis (21 - 22) / (1) Geldfluss operative Gebarung (31 – 32)				-17.900,00	-16.800,00	-16.541,69	-17.900,00	-16.800,00	-16.541,69
SA01	Saldo (01) Haushaltsrücklagen (230 - 240)				0,00	0,00	0,00	0,00	0,00	0,00
SA00	Saldo (00) Nettoergebnis nach Haushaltsrücklagen (Saldo 0 + Saldo 01)				-17.900,00	-16.800,00	-16.541,69			
Investive Gebarung										
SU 33	Summe Einzahlungen investive Gebarung							0,00	0,00	0,00
SU 34	Summe Auszahlungen investive Gebarung							0,00	0,00	0,00

		MVAG VC QU			Ergebnisvoranschlag			Finanzierungsvoranschlag		
		EH	FH		VA 2026	VA 2025	RA 2024	VA 2026	VA 2025	RA 2024
SA2	Saldo (2) Geldfluss aus der Investiven Gebarung (33 – 34)							0,00	0,00	0,00
SA3	Saldo (3) Nettofinanzierungssaldo (Saldo 1 + Saldo 2)							-17.900,00	-16.800,00	-16.541,69
Finanzierungstätigkeit										
SU 35	Summe Einzahlungen aus der Finanzierungstätigkeit							0,00	0,00	0,00
SU 36	Summe Auszahlungen aus der Finanzierungstätigkeit							0,00	0,00	0,00
SA4	Saldo (4) Geldfluss aus der Finanzierungstätigkeit (35 – 36)							0,00	0,00	0,00
SA5	Saldo (5) Geldfluss aus der voranschlagswirksamen Gebarung (Saldo 3 + Saldo 4)							-17.900,00	-16.800,00	-16.541,69
062 Ehrungen und Auszeichnungen										
062000 Ehrungen und Auszeichnungen										
Operative Gebarung										
SU 21 / 31	Summe Erträge / Einzahlungen operative Gebarung				0,00	0,00	0,00	0,00	0,00	0,00
1/062000-728000	Ehrungen u. Auszeichnungen	2225	3225	24	1.200,00	1.100,00	1.100,00	1.200,00	1.100,00	1.100,00
SU 22 / 32	Summe Aufwendungen / Auszahlungen operative Gebarung				1.200,00	1.100,00	1.100,00	1.200,00	1.100,00	1.100,00
SA 0 / SA 1	(0) Nettoergebnis (21 - 22) / (1) Geldfluss operative Gebarung (31 – 32)				-1.200,00	-1.100,00	-1.100,00	-1.200,00	-1.100,00	-1.100,00
SA01	Saldo (01) Haushaltsrücklagen (230 - 240)				0,00	0,00	0,00	0,00	0,00	0,00
SA00	Saldo (00) Nettoergebnis nach Haushaltsrücklagen (Saldo 0 + Saldo 01)				-1.200,00	-1.100,00	-1.100,00			
Investive Gebarung										
SU 33	Summe Einzahlungen investive Gebarung							0,00	0,00	0,00
SU 34	Summe Auszahlungen investive Gebarung							0,00	0,00	0,00
SA2	Saldo (2) Geldfluss aus der Investiven Gebarung (33 – 34)							0,00	0,00	0,00
SA3	Saldo (3) Nettofinanzierungssaldo (Saldo 1 + Saldo 2)							-1.200,00	-1.100,00	-1.100,00
Finanzierungstätigkeit										
SU 35	Summe Einzahlungen aus der Finanzierungstätigkeit							0,00	0,00	0,00
SU 36	Summe Auszahlungen aus der Finanzierungstätigkeit							0,00	0,00	0,00
SA4	Saldo (4) Geldfluss aus der Finanzierungstätigkeit (35 – 36)							0,00	0,00	0,00
SA5	Saldo (5) Geldfluss aus der voranschlagswirksamen Gebarung (Saldo 3 + Saldo 4)							-1.200,00	-1.100,00	-1.100,00
09 Personalbetreuung										
091 Personalausbildung und Personalfortbildung										
091000 Personalausbildung und Personalfortbildung										
Operative Gebarung										
SU 21 / 31	Summe Erträge / Einzahlungen operative Gebarung				0,00	0,00	0,00	0,00	0,00	0,00
1/091000-728000	Schulung der Bediensteten	2225	3225	24	4.000,00	5.000,00	6.029,00	4.000,00	5.000,00	6.029,00
SU 22 / 32	Summe Aufwendungen / Auszahlungen operative Gebarung				4.000,00	5.000,00	6.029,00	4.000,00	5.000,00	6.029,00
SA 0 / SA 1	(0) Nettoergebnis (21 - 22) / (1) Geldfluss operative Gebarung (31 – 32)				-4.000,00	-5.000,00	-6.029,00	-4.000,00	-5.000,00	-6.029,00
SA01	Saldo (01) Haushaltsrücklagen (230 - 240)				0,00	0,00	0,00	0,00	0,00	0,00

		MVAG	VC QU	Ergebnisvoranschlag			Finanzierungsvoranschlag		
		EH	FH	VA 2026	VA 2025	RA 2024	VA 2026	VA 2025	RA 2024
SA00	Saldo (00) Nettoergebnis nach Haushaltsrücklagen (Saldo 0 + Saldo 01)			-4.000,00	-5.000,00	-6.029,00			
Investive Gebarung									
SU 33	Summe Einzahlungen investive Gebarung						0,00	0,00	0,00
SU 34	Summe Auszahlungen investive Gebarung						0,00	0,00	0,00
SA2	Saldo (2) Geldfluss aus der Investiven Gebarung (33 – 34)						0,00	0,00	0,00
SA3	Saldo (3) Nettofinanzierungssaldo (Saldo 1 + Saldo 2)						-4.000,00	-5.000,00	-6.029,00
Finanzierungstätigkeit									
SU 35	Summe Einzahlungen aus der Finanzierungstätigkeit						0,00	0,00	0,00
SU 36	Summe Auszahlungen aus der Finanzierungstätigkeit						0,00	0,00	0,00
SA4	Saldo (4) Geldfluss aus der Finanzierungstätigkeit (35 – 36)						0,00	0,00	0,00
SA5	Saldo (5) Geldfluss aus der voranschlagswirksamen Gebarung (Saldo 3 + Saldo 4)						-4.000,00	-5.000,00	-6.029,00

		MVAG	VC QU	Ergebnisvoranschlag			Finanzierungsvoranschlag		
		EH	FH	VA 2026	VA 2025	RA 2024	VA 2026	VA 2025	RA 2024
1 Öffentliche Ordnung und Sicherheit									
13	Sonderpolizei								
133	Veterinärpolizei								
133000	Veterinärpolizei								
Operative Gebarung									
2/133000+808000	Erlöse für Hundemarken	2116	3116	16		10,00			10,00
SU 21 / 31	Summe Erträge / Einzahlungen operative Gebarung			0,00	0,00	10,00	0,00	0,00	10,00
1/133000-413000	Hundemarken	2221	3221	23	100,00		100,00		
SU 22 / 32	Summe Aufwendungen / Auszahlungen operative Gebarung			100,00	0,00	0,00	100,00	0,00	0,00
SA 0 / SA 1	(0) Nettoergebnis (21 - 22) / (1) Geldfluss operative Gebarung (31 – 32)			-100,00	0,00	10,00	-100,00	0,00	10,00
SA01	Saldo (01) Haushaltsrücklagen (230 - 240)			0,00	0,00	0,00	0,00	0,00	0,00
SA00	Saldo (00) Nettoergebnis nach Haushaltsrücklagen (Saldo 0 + Saldo 01)			-100,00	0,00	10,00			
Investive Gebarung									
SU 33	Summe Einzahlungen investive Gebarung						0,00	0,00	0,00
SU 34	Summe Auszahlungen investive Gebarung						0,00	0,00	0,00
SA2	Saldo (2) Geldfluss aus der Investiven Gebarung (33 – 34)						0,00	0,00	0,00
SA3	Saldo (3) Nettofinanzierungssaldo (Saldo 1 + Saldo 2)						-100,00	0,00	10,00
Finanzierungstätigkeit									
SU 35	Summe Einzahlungen aus der Finanzierungstätigkeit						0,00	0,00	0,00
SU 36	Summe Auszahlungen aus der Finanzierungstätigkeit						0,00	0,00	0,00
SA4	Saldo (4) Geldfluss aus der Finanzierungstätigkeit (35 – 36)						0,00	0,00	0,00
SA5	Saldo (5) Geldfluss aus der voranschlagswirksamen Gebarung (Saldo 3 + Saldo 4)						-100,00	0,00	10,00
16	Feuerwehrwesen								
163	Freiwillige Feuerwehren								
163000	Freiwillige Feuerwehren								
Operative Gebarung									
SU 21 / 31	Summe Erträge / Einzahlungen operative Gebarung			0,00	0,00	0,00	0,00	0,00	0,00
1/163000-680000	Planmäßige Abschreibung	2226		5.800,00	5.800,00	5.832,32			
SU 22 / 32	Summe Aufwendungen / Auszahlungen operative Gebarung			5.800,00	5.800,00	5.832,32	0,00	0,00	0,00
SA 0 / SA 1	(0) Nettoergebnis (21 - 22) / (1) Geldfluss operative Gebarung (31 – 32)			-5.800,00	-5.800,00	-5.832,32	0,00	0,00	0,00
SA01	Saldo (01) Haushaltsrücklagen (230 - 240)			0,00	0,00	0,00	0,00	0,00	0,00
SA00	Saldo (00) Nettoergebnis nach Haushaltsrücklagen (Saldo 0 + Saldo 01)			-5.800,00	-5.800,00	-5.832,32			
Investive Gebarung									
SU 33	Summe Einzahlungen investive Gebarung						0,00	0,00	0,00

		MVAG VC QU			Ergebnisvoranschlag			Finanzierungsvoranschlag		
		EH	FH		VA 2026	VA 2025	RA 2024	VA 2026	VA 2025	RA 2024
SU 34	Summe Auszahlungen investive Gebarung							0,00	0,00	0,00
SA2	Saldo (2) Geldfluss aus der Investiven Gebarung (33 – 34)							0,00	0,00	0,00
SA3	Saldo (3) Nettofinanzierungssaldo (Saldo 1 + Saldo 2)							0,00	0,00	0,00
Finanzierungstätigkeit										
SU 35	Summe Einzahlungen aus der Finanzierungstätigkeit							0,00	0,00	0,00
SU 36	Summe Auszahlungen aus der Finanzierungstätigkeit							0,00	0,00	0,00
SA4	Saldo (4) Geldfluss aus der Finanzierungstätigkeit (35 – 36)							0,00	0,00	0,00
SA5	Saldo (5) Geldfluss aus der voranschlagswirksamen Gebarung (Saldo 3 + Saldo 4)							0,00	0,00	0,00
163100 Ankauf MTF Stockern										
Operative Gebarung										
2/163100+813000	Erträge aus der Auflösung von Investitionszuschüssen (Kapitaltransfers)	2127			3.500,00	3.500,00	3.485,33			
SU 21 / 31	Summe Erträge / Einzahlungen operative Gebarung				3.500,00	3.500,00	3.485,33	0,00	0,00	0,00
1/163100-680000	Planmäßige Abschreibung	2226			4.800,00	4.800,00	4.799,81			
SU 22 / 32	Summe Aufwendungen / Auszahlungen operative Gebarung				4.800,00	4.800,00	4.799,81	0,00	0,00	0,00
SA 0 / SA 1	(0) Nettoergebnis (21 - 22) / (1) Geldfluss operative Gebarung (31 – 32)				-1.300,00	-1.300,00	-1.314,48	0,00	0,00	0,00
SA01	Saldo (01) Haushaltsrücklagen (230 - 240)				0,00	0,00	0,00	0,00	0,00	0,00
SA00	Saldo (00) Nettoergebnis nach Haushaltsrücklagen (Saldo 0 + Saldo 01)				-1.300,00	-1.300,00	-1.314,48			
Investive Gebarung										
SU 33	Summe Einzahlungen investive Gebarung							0,00	0,00	0,00
SU 34	Summe Auszahlungen investive Gebarung							0,00	0,00	0,00
SA2	Saldo (2) Geldfluss aus der Investiven Gebarung (33 – 34)							0,00	0,00	0,00
SA3	Saldo (3) Nettofinanzierungssaldo (Saldo 1 + Saldo 2)							0,00	0,00	0,00
Finanzierungstätigkeit										
SU 35	Summe Einzahlungen aus der Finanzierungstätigkeit							0,00	0,00	0,00
SU 36	Summe Auszahlungen aus der Finanzierungstätigkeit							0,00	0,00	0,00
SA4	Saldo (4) Geldfluss aus der Finanzierungstätigkeit (35 – 36)							0,00	0,00	0,00
SA5	Saldo (5) Geldfluss aus der voranschlagswirksamen Gebarung (Saldo 3 + Saldo 4)							0,00	0,00	0,00
164 Förderung der Brandbekämpfung und Brandverhütung										
164000 Förderung der Brandbekämpfung und Brandverhütung										
Operative Gebarung										
SU 21 / 31	Summe Erträge / Einzahlungen operative Gebarung				0,00	0,00	0,00	0,00	0,00	0,00
1/164000-600000	Beleuchtung	2222	3222	24	4.000,00	4.000,00	3.311,40	4.000,00	4.000,00	3.159,71
1/164000-614000	Instandhaltung der Gebäude	2224	3224	24	500,00	500,00	581,11	500,00	500,00	581,11
1/164000-631000	Telekommunikationsdienste	2222	3222		600,00			600,00		
1/164000-670000	Versicherungen	2222	3222	24	3.200,00	3.100,00	2.877,32	3.200,00	3.100,00	2.877,32

		MVAG VC QU			Ergebnisvoranschlag			Finanzierungsvoranschlag		
		EH	FH		VA 2026	VA 2025	RA 2024	VA 2026	VA 2025	RA 2024
1/164000-710000	Steuern u. Abgaben	2225	3225	24	1.800,00	1.600,00	1.467,46	1.800,00	1.600,00	1.467,46
1/164000-720000	Kostenbeitrag FF-Alarmierung	2225	3225	24	800,00	800,00	532,01	800,00	800,00	1.063,37
1/164000-729000	Sonstige Ausgaben	2225	3225	24	3.500,00	3.500,00	3.082,00	3.500,00	3.500,00	2.782,10
1/164000-757000	Förderung der Freiw. Feuerwehr	2234	3234	27	17.300,00	17.300,00	2.250,00	17.300,00	17.300,00	2.250,00
SU 22 / 32	Summe Aufwendungen / Auszahlungen operative Gebarung				31.700,00	30.800,00	14.101,30	31.700,00	30.800,00	14.181,07
SA 0 / SA 1	(0) Nettoergebnis (21 - 22) / (1) Geldfluss operative Gebarung (31 – 32)				-31.700,00	-30.800,00	-14.101,30	-31.700,00	-30.800,00	-14.181,07
SA01	Saldo (01) Haushaltsrücklagen (230 - 240)				0,00	0,00	0,00	0,00	0,00	0,00
SA00	Saldo (00) Nettoergebnis nach Haushaltsrücklagen (Saldo 0 + Saldo 01)				-31.700,00	-30.800,00	-14.101,30			
Investive Gebarung										
SU 33	Summe Einzahlungen investive Gebarung							0,00	0,00	0,00
SU 34	Summe Auszahlungen investive Gebarung							0,00	0,00	0,00
SA2	Saldo (2) Geldfluss aus der Investiven Gebarung (33 – 34)							0,00	0,00	0,00
SA3	Saldo (3) Nettofinanzierungssaldo (Saldo 1 + Saldo 2)							-31.700,00	-30.800,00	-14.181,07
Finanzierungstätigkeit										
SU 35	Summe Einzahlungen aus der Finanzierungstätigkeit							0,00	0,00	0,00
SU 36	Summe Auszahlungen aus der Finanzierungstätigkeit							0,00	0,00	0,00
SA4	Saldo (4) Geldfluss aus der Finanzierungstätigkeit (35 – 36)							0,00	0,00	0,00
SA5	Saldo (5) Geldfluss aus der voranschlagswirksamen Gebarung (Saldo 3 + Saldo 4)							-31.700,00	-30.800,00	-14.181,07

MVAG					Ergebnisvoranschlag			Finanzierungsvoranschlag			
EH					FH	VA 2026	VA 2025	RA 2024	VA 2026	VA 2025	RA 2024
2 Unterricht, Erziehung, Sport und Wissenschaft											
21	Allgemeinbildender Unterricht										
211	Volksschulen										
211000	Volksschulen										
Operative Gebarung											
SU 21 / 31	Summe Erträge / Einzahlungen operative Gebarung				0,00	0,00	0,00	0,00	0,00	0,00	
1/211000-752000	Lfd.Schulumlage-Volksschule	2231	3231	26	66.400,00	61.800,00	53.559,96	66.400,00	61.800,00	53.559,96	
SU 22 / 32	Summe Aufwendungen / Auszahlungen operative Gebarung				66.400,00	61.800,00	53.559,96	66.400,00	61.800,00	53.559,96	
SA 0 / SA 1	(0) Nettoergebnis (21 - 22) / (1) Geldfluss operative Gebarung (31 – 32)				-66.400,00	-61.800,00	-53.559,96	-66.400,00	-61.800,00	-53.559,96	
SA01	Saldo (01) Haushaltsrücklagen (230 - 240)				0,00	0,00	0,00	0,00	0,00	0,00	
SA00	Saldo (00) Nettoergebnis nach Haushaltsrücklagen (Saldo 0 + Saldo 01)				-66.400,00	-61.800,00	-53.559,96				
Investive Gebarung											
SU 33	Summe Einzahlungen investive Gebarung							0,00	0,00	0,00	
SU 34	Summe Auszahlungen investive Gebarung							0,00	0,00	0,00	
SA2	Saldo (2) Geldfluss aus der Investiven Gebarung (33 – 34)							0,00	0,00	0,00	
SA3	Saldo (3) Nettofinanzierungssaldo (Saldo 1 + Saldo 2)							-66.400,00	-61.800,00	-53.559,96	
Finanzierungstätigkeit											
SU 35	Summe Einzahlungen aus der Finanzierungstätigkeit							0,00	0,00	0,00	
SU 36	Summe Auszahlungen aus der Finanzierungstätigkeit							0,00	0,00	0,00	
SA4	Saldo (4) Geldfluss aus der Finanzierungstätigkeit (35 – 36)							0,00	0,00	0,00	
SA5	Saldo (5) Geldfluss aus der voranschlagswirksamen Gebarung (Saldo 3 + Saldo 4)							-66.400,00	-61.800,00	-53.559,96	
212	Mittelschulen										
212000	Mittelschulen										
Operative Gebarung											
SU 21 / 31	Summe Erträge / Einzahlungen operative Gebarung				0,00	0,00	0,00	0,00	0,00	0,00	
1/212000-752000	Lfd.Schulumlagen-Mittelschule	2231	3231	26	47.900,00	31.200,00	33.405,67	47.900,00	31.200,00	33.405,67	
SU 22 / 32	Summe Aufwendungen / Auszahlungen operative Gebarung				47.900,00	31.200,00	33.405,67	47.900,00	31.200,00	33.405,67	
SA 0 / SA 1	(0) Nettoergebnis (21 - 22) / (1) Geldfluss operative Gebarung (31 – 32)				-47.900,00	-31.200,00	-33.405,67	-47.900,00	-31.200,00	-33.405,67	
SA01	Saldo (01) Haushaltsrücklagen (230 - 240)				0,00	0,00	0,00	0,00	0,00	0,00	
SA00	Saldo (00) Nettoergebnis nach Haushaltsrücklagen (Saldo 0 + Saldo 01)				-47.900,00	-31.200,00	-33.405,67				
Investive Gebarung											
SU 33	Summe Einzahlungen investive Gebarung							0,00	0,00	0,00	
SU 34	Summe Auszahlungen investive Gebarung							0,00	0,00	0,00	
SA2	Saldo (2) Geldfluss aus der Investiven Gebarung (33 – 34)							0,00	0,00	0,00	
SA3	Saldo (3) Nettofinanzierungssaldo (Saldo 1 + Saldo 2)							-47.900,00	-31.200,00	-33.405,67	

MVAG					Ergebnisvoranschlag			Finanzierungsvoranschlag		
EH					VA 2026	VA 2025	RA 2024	VA 2026	VA 2025	RA 2024
FH										
VC QU										
Finanzierungstätigkeit										
SU 35	Summe Einzahlungen aus der Finanzierungstätigkeit							0,00	0,00	0,00
SU 36	Summe Auszahlungen aus der Finanzierungstätigkeit							0,00	0,00	0,00
SA4	Saldo (4) Geldfluss aus der Finanzierungstätigkeit (35 – 36)							0,00	0,00	0,00
SA5	Saldo (5) Geldfluss aus der voranschlagswirksamen Gebarung (Saldo 3 + Saldo 4)							-47.900,00	-31.200,00	-33.405,67
213	Sonderschulen									
213000	Sonderschulen									
Operative Gebarung										
SU 21 / 31	Summe Erträge / Einzahlungen operative Gebarung				0,00	0,00	0,00	0,00	0,00	0,00
1/213000-752000	Lfd. Schulumlagen - Sonderschule	2231	3231	26	14.500,00	12.900,00	8.872,90	14.500,00	12.900,00	8.872,90
SU 22 / 32	Summe Aufwendungen / Auszahlungen operative Gebarung				14.500,00	12.900,00	8.872,90	14.500,00	12.900,00	8.872,90
SA 0 / SA 1	(0) Nettoergebnis (21 - 22) / (1) Geldfluss operative Gebarung (31 – 32)				-14.500,00	-12.900,00	-8.872,90	-14.500,00	-12.900,00	-8.872,90
SA01	Saldo (01) Haushaltsrücklagen (230 - 240)				0,00	0,00	0,00	0,00	0,00	0,00
SA00	Saldo (00) Nettoergebnis nach Haushaltsrücklagen (Saldo 0 + Saldo 01)				-14.500,00	-12.900,00	-8.872,90			
Investive Gebarung										
SU 33	Summe Einzahlungen investive Gebarung							0,00	0,00	0,00
SU 34	Summe Auszahlungen investive Gebarung							0,00	0,00	0,00
SA2	Saldo (2) Geldfluss aus der Investiven Gebarung (33 – 34)							0,00	0,00	0,00
SA3	Saldo (3) Nettofinanzierungssaldo (Saldo 1 + Saldo 2)							-14.500,00	-12.900,00	-8.872,90
Finanzierungstätigkeit										
SU 35	Summe Einzahlungen aus der Finanzierungstätigkeit							0,00	0,00	0,00
SU 36	Summe Auszahlungen aus der Finanzierungstätigkeit							0,00	0,00	0,00
SA4	Saldo (4) Geldfluss aus der Finanzierungstätigkeit (35 – 36)							0,00	0,00	0,00
SA5	Saldo (5) Geldfluss aus der voranschlagswirksamen Gebarung (Saldo 3 + Saldo 4)							-14.500,00	-12.900,00	-8.872,90
214	Polytechnische Schulen									
214000	Polytechnische Schulen									
Operative Gebarung										
SU 21 / 31	Summe Erträge / Einzahlungen operative Gebarung				0,00	0,00	0,00	0,00	0,00	0,00
1/214000-752000	Lfd.Schulumlagen-Polytechn.	2231	3231	26	6.700,00	-1.000,00	7.168,10	6.700,00	-1.000,00	7.168,10
SU 22 / 32	Summe Aufwendungen / Auszahlungen operative Gebarung				6.700,00	-1.000,00	7.168,10	6.700,00	-1.000,00	7.168,10
SA 0 / SA 1	(0) Nettoergebnis (21 - 22) / (1) Geldfluss operative Gebarung (31 – 32)				-6.700,00	1.000,00	-7.168,10	-6.700,00	1.000,00	-7.168,10
SA01	Saldo (01) Haushaltsrücklagen (230 - 240)				0,00	0,00	0,00	0,00	0,00	0,00
SA00	Saldo (00) Nettoergebnis nach Haushaltsrücklagen (Saldo 0 + Saldo 01)				-6.700,00	1.000,00	-7.168,10			
Investive Gebarung										
SU 33	Summe Einzahlungen investive Gebarung							0,00	0,00	0,00

		MVAG VC QU			Ergebnisvoranschlag			Finanzierungsvoranschlag		
		EH	FH		VA 2026	VA 2025	RA 2024	VA 2026	VA 2025	RA 2024
SU 34	Summe Auszahlungen investive Gebarung							0,00	0,00	0,00
SA2	Saldo (2) Geldfluss aus der Investiven Gebarung (33 – 34)							0,00	0,00	0,00
SA3	Saldo (3) Nettofinanzierungssaldo (Saldo 1 + Saldo 2)							-6.700,00	1.000,00	-7.168,10
Finanzierungstätigkeit										
SU 35	Summe Einzahlungen aus der Finanzierungstätigkeit							0,00	0,00	0,00
SU 36	Summe Auszahlungen aus der Finanzierungstätigkeit							0,00	0,00	0,00
SA4	Saldo (4) Geldfluss aus der Finanzierungstätigkeit (35 – 36)							0,00	0,00	0,00
SA5	Saldo (5) Geldfluss aus der voranschlagswirksamen Gebarung (Saldo 3 + Saldo 4)							-6.700,00	1.000,00	-7.168,10
22	Berufsbildender Unterricht; Anstalten der Bildung für Lehrerinnen und Lehrer sowie Erzieherinnen und Erzieher									
220	Berufsbildende Pflichtschulen									
220000	Berufsbildende Pflichtschulen									
Operative Gebarung										
SU 21 / 31	Summe Erträge / Einzahlungen operative Gebarung				0,00	0,00	0,00	0,00	0,00	0,00
1/220000-751000	Berufsschülerhaltungsbeitrag	2231	3231	26	1.800,00	1.800,00	1.670,00	1.800,00	1.800,00	1.670,00
SU 22 / 32	Summe Aufwendungen / Auszahlungen operative Gebarung				1.800,00	1.800,00	1.670,00	1.800,00	1.800,00	1.670,00
SA 0 / SA 1	(0) Nettoergebnis (21 - 22) / (1) Geldfluss operative Gebarung (31 – 32)				-1.800,00	-1.800,00	-1.670,00	-1.800,00	-1.800,00	-1.670,00
SA01	Saldo (01) Haushaltsrücklagen (230 - 240)				0,00	0,00	0,00	0,00	0,00	0,00
SA00	Saldo (00) Nettoergebnis nach Haushaltsrücklagen (Saldo 0 + Saldo 01)				-1.800,00	-1.800,00	-1.670,00			
Investive Gebarung										
SU 33	Summe Einzahlungen investive Gebarung							0,00	0,00	0,00
SU 34	Summe Auszahlungen investive Gebarung							0,00	0,00	0,00
SA2	Saldo (2) Geldfluss aus der Investiven Gebarung (33 – 34)							0,00	0,00	0,00
SA3	Saldo (3) Nettofinanzierungssaldo (Saldo 1 + Saldo 2)							-1.800,00	-1.800,00	-1.670,00
Finanzierungstätigkeit										
SU 35	Summe Einzahlungen aus der Finanzierungstätigkeit							0,00	0,00	0,00
SU 36	Summe Auszahlungen aus der Finanzierungstätigkeit							0,00	0,00	0,00
SA4	Saldo (4) Geldfluss aus der Finanzierungstätigkeit (35 – 36)							0,00	0,00	0,00
SA5	Saldo (5) Geldfluss aus der voranschlagswirksamen Gebarung (Saldo 3 + Saldo 4)							-1.800,00	-1.800,00	-1.670,00
24	Vorschulische Erziehung									
240	Kindergärten									
240000	Kindergärten									
Operative Gebarung										
2/240000+810000	Elternbeiträge	2114	3114	13	4.500,00	4.800,00	4.868,20	4.500,00	4.800,00	5.118,67
2/240000+810010	Beiträge f. Nachmittagsbetreuung	2114	3114	13	2.500,00	3.400,00	2.822,97	2.500,00	3.400,00	2.765,45

Voranschlag 2026

Gemeinde Meiseldorf

Ergebnis- und Finanzierungsvoranschlag Detailnachweis

		MVAG		VC QU	Ergebnisvoranschlag			Finanzierungsvoranschlag		
		EH	FH		VA 2026	VA 2025	RA 2024	VA 2026	VA 2025	RA 2024
2/240000+813000	Erträge aus der Auflösung von Investitionszuschüssen (Kapitaltransfers)	2127			2.600,00	800,00	1.489,29			
2/240000+816020	Kostenersätze für Leistungen	2114	3114	13	700,00	2.700,00	700,00	700,00	2.700,00	700,00
2/240000+829000	Sonstige Erträge	2116	3116	18	100,00	100,00	1.250,00	100,00	100,00	1.250,00
2/240000+860000	Zukunftsfonds Kinderbetreuung	2121	3121		37.000,00	30.000,00	37.734,63	37.000,00	30.000,00	37.734,63
2/240000+868000	Essensbeitrag	2124	3124	16	2.500,00	2.800,00	2.031,78	2.500,00	2.800,00	2.047,27
SU 21 / 31	Summe Erträge / Einzahlungen operative Gebarung				49.900,00	44.600,00	50.896,87	47.300,00	43.800,00	49.616,02
1/240000-400000	Geringwertige Anschaffungen	2221	3221	23	3.500,00	3.500,00	3.841,27	3.500,00	3.500,00	4.044,74
1/240000-430000	Essen Kindergarten	2221	3221	23	2.500,00	2.800,00	1.877,55	2.500,00	2.800,00	1.877,55
1/240000-451000	Beheizung	2221	3221	23	300,00	500,00	91,62	300,00	500,00	91,62
1/240000-454000	Reinigungsmittel	2221	3221	23	800,00	800,00	670,12	800,00	800,00	702,42
1/240000-456000	Büromaterial	2221	3221	23	200,00	200,00	46,63	200,00	200,00	46,63
1/240000-457100	Kopien	2221	3221	23	600,00	600,00	500,82	600,00	600,00	500,82
1/240000-459000	Sonstige Verbrauchsgüter	2221	3221	23	2.000,00	2.000,00	1.779,23	2.000,00	2.000,00	1.779,23
1/240000-511000	Bezüge VB Schema (Arbeiter)	2211	3211	20	69.500,00	95.300,00	73.363,79	69.500,00	95.300,00	73.363,79
1/240000-523000	Bezüge Arb. nicht ganzj.beschäftigt	2211	3211	20	1.000,00			1.000,00		
1/240000-580000	DGB z. Ausgleichsfonds VB	2212	3212	20	2.600,00	3.500,00	2.714,47	2.600,00	3.500,00	2.714,47
1/240000-582000	DGB-SV und MV-Beiträge	2212	3212	20	16.900,00	20.300,00	15.668,89	16.900,00	20.300,00	15.668,89
1/240000-592000	Dotierung von Rückstellungen für Jubiläumszuwendungen	2214			1.000,00	200,00	124,22			
1/240000-600000	Strom	2222	3222	24	5.000,00	5.500,00	521,42	5.000,00	5.500,00	524,78
1/240000-614000	Instandhaltung der Gebäude	2224	3224	24	1.000,00	1.000,00		1.000,00	1.000,00	
1/240000-616000	Instandhaltung der Maschinen	2224	3224	24	200,00	200,00		200,00	200,00	
1/240000-617000	Instandhaltung von Fahrzeugen	2224	3224	24	1.800,00	1.500,00	396,47	1.800,00	1.500,00	396,47
1/240000-618000	Instandhaltung der Einrichtung	2224	3224	24	500,00	500,00	234,47	500,00	500,00	234,47
1/240000-631000	Telefongebühren	2222	3222	24	800,00	800,00	690,00	800,00	800,00	690,00
1/240000-670000	Versicherungen	2222	3222	24	2.400,00	3.500,00	2.133,93	2.400,00	3.500,00	2.133,93
1/240000-680000	Planmäßige Abschreibung	2226			6.100,00	6.000,00	6.107,33			
1/240000-700000	Miet- und Pachtaufwand	2223	3223		200,00	100,00		200,00	100,00	
1/240000-711000	Müllgebühren	2225	3225	24	200,00	200,00	174,74	200,00	200,00	174,74
1/240000-720000	Kostenbeiträge für Leistungen - Kinderbetreuung	2225	3225	24		2.200,00	5.422,47		2.200,00	5.532,47
1/240000-728000	Entgelte für sonst. Leistungen	2225	3225	24	300,00	300,00	243,30	300,00	300,00	243,30
1/240000-729000	Sonstige Ausgaben	2225	3225	24	200,00	200,00		200,00	200,00	
1/240000-729100	Kinderbetreuungsbeitrag	2225	3225	24	800,00	600,00	360,00	800,00	600,00	360,00
1/240000-729110	Vergütungen zw. Verwaltungszweigen	2225	3225	24	6.000,00	8.000,00	5.437,93	6.000,00	8.000,00	5.437,93
SU 22 / 32	Summe Aufwendungen / Auszahlungen operative Gebarung				126.400,00	160.300,00	122.400,67	119.300,00	154.100,00	116.518,25
SA 0 / SA 1	(0) Nettoergebnis (21 - 22) / (1) Geldfluss operative Gebarung (31 - 32)				-76.500,00	-115.700,00	-71.503,80	-72.000,00	-110.300,00	-66.902,23
SA01	Saldo (01) Haushaltsrücklagen (230 - 240)				0,00	0,00	0,00	0,00	0,00	0,00
SA00	Saldo (00) Nettoergebnis nach Haushaltsrücklagen (Saldo 0 + Saldo 01)				-76.500,00	-115.700,00	-71.503,80			

		MVAG		VC QU	Ergebnisvoranschlag			Finanzierungsvoranschlag		
		EH	FH		VA 2026	VA 2025	RA 2024	VA 2026	VA 2025	RA 2024
Investive Gebarung										
2/240000+301000	Förderung Land NÖ IZ Gas-Hybridheizung			3331					5.300,00	
SU 33	Summe Einzahlungen investive Gebarung							0,00	5.300,00	0,00
1/240000-020000	Ankauf von Maschinen			3414 2 41				1.000,00		
1/240000-042000	Anschaffungen			3415 2 41				1.000,00	1.000,00	1.429,20
SU 34	Summe Auszahlungen investive Gebarung							2.000,00	1.000,00	1.429,20
SA2	Saldo (2) Geldfluss aus der Investiven Gebarung (33 – 34)							-2.000,00	4.300,00	-1.429,20
SA3	Saldo (3) Nettofinanzierungssaldo (Saldo 1 + Saldo 2)							-74.000,00	-106.000,00	-68.331,43
Finanzierungstätigkeit										
SU 35	Summe Einzahlungen aus der Finanzierungstätigkeit							0,00	0,00	0,00
SU 36	Summe Auszahlungen aus der Finanzierungstätigkeit							0,00	0,00	0,00
SA4	Saldo (4) Geldfluss aus der Finanzierungstätigkeit (35 – 36)							0,00	0,00	0,00
SA5	Saldo (5) Geldfluss aus der voranschlagswirksamen Gebarung (Saldo 3 + Saldo 4)							-74.000,00	-106.000,00	-68.331,43
240100 Tagesbetreuungseinrichtung										
Operative Gebarung										
2/240100+810000	Elternbeiträge	2114	3114		600,00			600,00		
2/240100+861000	Annuitätenzuschuss TBE	2121	3121		8.100,00	2.200,00		8.100,00	2.200,00	
2/240100+861100	Personalkostenersatz Transfers von Ländern	2121	3121		15.000,00			15.000,00		
6/240100+899000	Zuführung von operativen Gebarung	2116		1		214.300,00	27.770,14			
SU 21 / 31	Summe Erträge / Einzahlungen operative Gebarung				23.700,00	216.500,00	27.770,14	23.700,00	2.200,00	0,00
1/240100-400000	Geringwertige Wirtschaftsgüter (GWG)	2221	3221		2.500,00			2.500,00		
1/240100-430000	Lebensmittel	2221	3221		500,00			500,00		
1/240100-454000	Reinigungsmittel	2221	3221		100,00			100,00		
1/240100-456000	Schreib-, Zeichen- und sonstige Büromittel	2221	3221		100,00			100,00		
1/240100-457100	Druckwerke-Kopien	2221	3221		300,00			300,00		
1/240100-459000	Sonstige Verbrauchsgüter - Bastelmaterial	2221	3221		700,00			700,00		
1/240100-511000	Bezüge VB	2211	3211		63.200,00			63.200,00		
1/240100-580000	DGB zum Ausgleichsfonds für FBH	2212	3212		2.500,00			2.500,00		
1/240100-582000	DGB SV und MV-Beiträge	2212	3212		16.300,00			16.300,00		
1/240100-600000	Strom	2222	3222		3.000,00			3.000,00		
1/240100-650000	Zinsen TBE	2241	3241		34.900,00	22.000,00		34.900,00	22.000,00	
1/240100-670000	Versicherungen	2222	3222		1.300,00			1.300,00		
1/240100-680000	Planmäßige Abschreibung	2226			12.400,00	600,00	929,30			

		MVAG		VC QU	Ergebnisvoranschlag			Finanzierungsvoranschlag		
		EH	FH		VA 2026	VA 2025	RA 2024	VA 2026	VA 2025	RA 2024
1/240100-729000	Sonstige Aufwendungen	2225	3225		200,00			200,00		
SU 22 / 32	Summe Aufwendungen / Auszahlungen operative Gebarung				138.000,00	22.600,00	929,30	125.600,00	22.000,00	0,00
SA 0 / SA 1	(0) Nettoergebnis (21 - 22) / (1) Geldfluss operative Gebarung (31 – 32)				-114.300,00	193.900,00	26.840,84	-101.900,00	-19.800,00	0,00
SA01	Saldo (01) Haushaltsrücklagen (230 - 240)				0,00	0,00	0,00	0,00	0,00	0,00
SA00	Saldo (00) Nettoergebnis nach Haushaltsrücklagen (Saldo 0 + Saldo 01)				-114.300,00	193.900,00	26.840,84			
Investive Gebarung										
6/240100+300000	KIP -Kommunales Investitionsprogramm		3331	1					14.500,00	65.159,86
6/240100+300100	Kapitaltransfers von Bund (Artikel 15a B-VG)		3331	1					155.000,00	
6/240100+301000	Förderung Land NÖ - Einrichtung		3331	1					23.000,00	
6/240100+301100	Förderung "Allgemeine Bauwirtschaft"		3331	1					30.000,00	
SU 33	Summe Einzahlungen investive Gebarung							0,00	222.500,00	65.159,86
5/240100-010000	Zubau und Sanierung		3413	1					1.574.800,00	92.930,00
1/240100-020000	Maschinen und maschinelle Anlagen		3414	2				1.500,00		
5/240100-042000	Einrichtung TBE		3415	1					92.000,00	
1/240100-042000	Amts-, Betriebs- und Geschäftsausstattung		3415	2				2.000,00		
SU 34	Summe Auszahlungen investive Gebarung							3.500,00	1.666.800,00	92.930,00
SA2	Saldo (2) Geldfluss aus der Investiven Gebarung (33 – 34)							-3.500,00	-1.444.300,00	-27.770,14
SA3	Saldo (3) Nettofinanzierungssaldo (Saldo 1 + Saldo 2)							-105.400,00	-1.464.100,00	-27.770,14
Finanzierungstätigkeit										
6/240100+346000	Darlehen TBE		3514	1					1.230.000,00	
SU 35	Summe Einzahlungen aus der Finanzierungstätigkeit							0,00	1.230.000,00	0,00
1/240100-346000	Tilgung Darlehen TBE		3614					49.200,00	49.200,00	
SU 36	Summe Auszahlungen aus der Finanzierungstätigkeit							49.200,00	49.200,00	0,00
SA4	Saldo (4) Geldfluss aus der Finanzierungstätigkeit (35 – 36)							-49.200,00	1.180.800,00	0,00
SA5	Saldo (5) Geldfluss aus der voranschlagswirksamen Gebarung (Saldo 3 + Saldo 4)							-154.600,00	-283.300,00	-27.770,14
25 Außerschulische Jugendberziehung										
259 Sonstige Einrichtungen und Maßnahmen										
259000 Sonstige Einrichtungen und Maßnahmen										
Operative Gebarung										
2/259000+813000	Erträge aus der Auflösung von Investitionszuschüssen (Kapitaltransfers)	2127			800,00	800,00	832,42			
2/259000+861200	Zinsenzuschuss Ortskernprojekt Jugendtreff	2121	3121	15	1.600,00	1.700,00	1.973,74	1.600,00	1.700,00	1.973,74
SU 21 / 31	Summe Erträge / Einzahlungen operative Gebarung				2.400,00	2.500,00	2.806,16	1.600,00	1.700,00	1.973,74
1/259000-600000	Energiebezüge - Strom Jugendtreff	2222	3222	24	300,00	300,00	190,57	300,00	300,00	168,43

		MVAG		VC QU	Ergebnisvoranschlag			Finanzierungsvoranschlag		
		EH	FH		VA 2026	VA 2025	RA 2024	VA 2026	VA 2025	RA 2024
1/259000-650000	Zinsen Ortskernprojekt Jugendtreff	2241	3241	25	1.600,00	2.000,00	3.030,06	1.600,00	2.000,00	3.030,06
1/259000-670000	Versicherung Jugendzentrum KLM	2222	3222	24	300,00	300,00	231,76	300,00	300,00	231,76
1/259000-680000	Planmäßige Abschreibung	2226			5.800,00	5.800,00	5.758,10			
1/259000-757000	Subventionen zur Jugendförderung	2234	3234	27	400,00	400,00		400,00	400,00	
SU 22 / 32	Summe Aufwendungen / Auszahlungen operative Gebarung				8.400,00	8.800,00	9.210,49	2.600,00	3.000,00	3.430,25
SA 0 / SA 1	(0) Nettoergebnis (21 - 22) / (1) Geldfluss operative Gebarung (31 - 32)				-6.000,00	-6.300,00	-6.404,33	-1.000,00	-1.300,00	-1.456,51
SA01	Saldo (01) Haushaltsrücklagen (230 - 240)				0,00	0,00	0,00	0,00	0,00	0,00
SA00	Saldo (00) Nettoergebnis nach Haushaltsrücklagen (Saldo 0 + Saldo 01)				-6.000,00	-6.300,00	-6.404,33			
Investive Gebarung										
SU 33	Summe Einzahlungen investive Gebarung							0,00	0,00	0,00
SU 34	Summe Auszahlungen investive Gebarung							0,00	0,00	0,00
SA2	Saldo (2) Geldfluss aus der Investiven Gebarung (33 - 34)							0,00	0,00	0,00
SA3	Saldo (3) Nettofinanzierungssaldo (Saldo 1 + Saldo 2)							-1.000,00	-1.300,00	-1.456,51
Finanzierungstätigkeit										
SU 35	Summe Einzahlungen aus der Finanzierungstätigkeit							0,00	0,00	0,00
1/259000-346000	Tilgung Darlehen Ortskernprojekt Jugendtreff		3614	65				3.000,00	3.000,00	3.039,40
SU 36	Summe Auszahlungen aus der Finanzierungstätigkeit							3.000,00	3.000,00	3.039,40
SA4	Saldo (4) Geldfluss aus der Finanzierungstätigkeit (35 - 36)							-3.000,00	-3.000,00	-3.039,40
SA5	Saldo (5) Geldfluss aus der voranschlagswirksamen Gebarung (Saldo 3 + Saldo 4)							-4.000,00	-4.300,00	-4.495,91
259100	Sonstige Einrichtungen und Maßnahmen									
Operative Gebarung										
6/259100+899000	Zuführung von operativen Gebarung	2116		1	39.300,00					
SU 21 / 31	Summe Erträge / Einzahlungen operative Gebarung				39.300,00	0,00	0,00	0,00	0,00	0,00
SU 22 / 32	Summe Aufwendungen / Auszahlungen operative Gebarung				0,00	0,00	0,00	0,00	0,00	0,00
SA 0 / SA 1	(0) Nettoergebnis (21 - 22) / (1) Geldfluss operative Gebarung (31 - 32)				39.300,00	0,00	0,00	0,00	0,00	0,00
SA01	Saldo (01) Haushaltsrücklagen (230 - 240)				0,00	0,00	0,00	0,00	0,00	0,00
SA00	Saldo (00) Nettoergebnis nach Haushaltsrücklagen (Saldo 0 + Saldo 01)				39.300,00	0,00	0,00			
Investive Gebarung										
6/259100+300742	KIP - Kapitaltransfers von Bund, Bundesfonds und Bundeskammern		3331	1				20.200,00		
6/259100+301000	Kapitaltransfers von Ländern - Allgemeine Bauwirtschaft		3331	1				10.500,00		
SU 33	Summe Einzahlungen investive Gebarung							30.700,00	0,00	0,00
5/259100-010742	Gebäude und Bauten - Container Stockern		3413	1				55.000,00		
5/259100-042000	Einrichtung Container Stockern		3415	1				15.000,00		
SU 34	Summe Auszahlungen investive Gebarung							70.000,00	0,00	0,00

		MVAG VC QU			Ergebnisvoranschlag			Finanzierungsvoranschlag		
		EH	FH		VA 2026	VA 2025	RA 2024	VA 2026	VA 2025	RA 2024
SA2	Saldo (2) Geldfluss aus der Investiven Gebarung (33 – 34)							-39.300,00	0,00	0,00
SA3	Saldo (3) Nettofinanzierungssaldo (Saldo 1 + Saldo 2)							-39.300,00	0,00	0,00
Finanzierungstätigkeit										
SU 35	Summe Einzahlungen aus der Finanzierungstätigkeit							0,00	0,00	0,00
SU 36	Summe Auszahlungen aus der Finanzierungstätigkeit							0,00	0,00	0,00
SA4	Saldo (4) Geldfluss aus der Finanzierungstätigkeit (35 – 36)							0,00	0,00	0,00
SA5	Saldo (5) Geldfluss aus der voranschlagswirksamen Gebarung (Saldo 3 + Saldo 4)							-39.300,00	0,00	0,00
26	Sport und außerschulische Leibeserziehung									
262	Sportplätze									
262000	Sportplätze									
Operative Gebarung										
SU 21 / 31	Summe Erträge / Einzahlungen operative Gebarung				0,00	0,00	0,00	0,00	0,00	0,00
1/262000-452000	Treibstoffe	2221	3221	23	100,00	100,00	39,76	100,00	100,00	39,76
1/262000-680000	Planmäßige Abschreibung	2226			4.000,00	4.000,00	4.004,72			
1/262000-710000	Öffentliche Abgaben	2225	3225	24	700,00	700,00	546,89	700,00	700,00	546,89
1/262000-729110	Vergütungen zw. Verwaltungszweigen	2225	3225	24	2.300,00	2.300,00	1.235,51	2.300,00	2.300,00	1.235,51
SU 22 / 32	Summe Aufwendungen / Auszahlungen operative Gebarung				7.100,00	7.100,00	5.826,88	3.100,00	3.100,00	1.822,16
SA 0 / SA 1	(0) Nettoergebnis (21 - 22) / (1) Geldfluss operative Gebarung (31 – 32)				-7.100,00	-7.100,00	-5.826,88	-3.100,00	-3.100,00	-1.822,16
SA01	Saldo (01) Haushaltsrücklagen (230 - 240)				0,00	0,00	0,00	0,00	0,00	0,00
SA00	Saldo (00) Nettoergebnis nach Haushaltsrücklagen (Saldo 0 + Saldo 01)				-7.100,00	-7.100,00	-5.826,88			
Investive Gebarung										
SU 33	Summe Einzahlungen investive Gebarung							0,00	0,00	0,00
SU 34	Summe Auszahlungen investive Gebarung							0,00	0,00	0,00
SA2	Saldo (2) Geldfluss aus der Investiven Gebarung (33 – 34)							0,00	0,00	0,00
SA3	Saldo (3) Nettofinanzierungssaldo (Saldo 1 + Saldo 2)							-3.100,00	-3.100,00	-1.822,16
Finanzierungstätigkeit										
SU 35	Summe Einzahlungen aus der Finanzierungstätigkeit							0,00	0,00	0,00
SU 36	Summe Auszahlungen aus der Finanzierungstätigkeit							0,00	0,00	0,00
SA4	Saldo (4) Geldfluss aus der Finanzierungstätigkeit (35 – 36)							0,00	0,00	0,00
SA5	Saldo (5) Geldfluss aus der voranschlagswirksamen Gebarung (Saldo 3 + Saldo 4)							-3.100,00	-3.100,00	-1.822,16
269	Sonstige Einrichtungen und Maßnahmen									
269000	Sonstige Einrichtungen und Maßnahmen									
Operative Gebarung										
SU 21 / 31	Summe Erträge / Einzahlungen operative Gebarung				0,00	0,00	0,00	0,00	0,00	0,00
1/269000-631000	Glasfaseranschluss	2222	3222		600,00			600,00		

		MVAG VC QU			Ergebnisvoranschlag			Finanzierungsvoranschlag		
		EH	FH		VA 2026	VA 2025	RA 2024	VA 2026	VA 2025	RA 2024
1/269000-757000	Subventionen an Sportvereine	2234	3234	27	1.200,00	1.200,00	700,00	1.200,00	1.200,00	700,00
SU 22 / 32	Summe Aufwendungen / Auszahlungen operative Gebarung				1.800,00	1.200,00	700,00	1.800,00	1.200,00	700,00
SA 0 / SA 1	(0) Nettoergebnis (21 - 22) / (1) Geldfluss operative Gebarung (31 – 32)				-1.800,00	-1.200,00	-700,00	-1.800,00	-1.200,00	-700,00
SA01	Saldo (01) Haushaltsrücklagen (230 - 240)				0,00	0,00	0,00	0,00	0,00	0,00
SA00	Saldo (00) Nettoergebnis nach Haushaltsrücklagen (Saldo 0 + Saldo 01)				-1.800,00	-1.200,00	-700,00			
Investive Gebarung										
SU 33	Summe Einzahlungen investive Gebarung							0,00	0,00	0,00
SU 34	Summe Auszahlungen investive Gebarung							0,00	0,00	0,00
SA2	Saldo (2) Geldfluss aus der Investiven Gebarung (33 – 34)							0,00	0,00	0,00
SA3	Saldo (3) Nettofinanzierungssaldo (Saldo 1 + Saldo 2)							-1.800,00	-1.200,00	-700,00
Finanzierungstätigkeit										
SU 35	Summe Einzahlungen aus der Finanzierungstätigkeit							0,00	0,00	0,00
SU 36	Summe Auszahlungen aus der Finanzierungstätigkeit							0,00	0,00	0,00
SA4	Saldo (4) Geldfluss aus der Finanzierungstätigkeit (35 – 36)							0,00	0,00	0,00
SA5	Saldo (5) Geldfluss aus der voranschlagswirksamen Gebarung (Saldo 3 + Saldo 4)							-1.800,00	-1.200,00	-700,00
28 Forschung und Wissenschaft										
282	Studienbeihilfen									
282000	Studienbeihilfen									
Operative Gebarung										
SU 21 / 31	Summe Erträge / Einzahlungen operative Gebarung				0,00	0,00	0,00	0,00	0,00	0,00
1/282000-768000	Studentenhilfe - Semesterticket	2234	3234	27	500,00	500,00		500,00	500,00	
SU 22 / 32	Summe Aufwendungen / Auszahlungen operative Gebarung				500,00	500,00	0,00	500,00	500,00	0,00
SA 0 / SA 1	(0) Nettoergebnis (21 - 22) / (1) Geldfluss operative Gebarung (31 – 32)				-500,00	-500,00	0,00	-500,00	-500,00	0,00
SA01	Saldo (01) Haushaltsrücklagen (230 - 240)				0,00	0,00	0,00	0,00	0,00	0,00
SA00	Saldo (00) Nettoergebnis nach Haushaltsrücklagen (Saldo 0 + Saldo 01)				-500,00	-500,00	0,00			
Investive Gebarung										
SU 33	Summe Einzahlungen investive Gebarung							0,00	0,00	0,00
SU 34	Summe Auszahlungen investive Gebarung							0,00	0,00	0,00
SA2	Saldo (2) Geldfluss aus der Investiven Gebarung (33 – 34)							0,00	0,00	0,00
SA3	Saldo (3) Nettofinanzierungssaldo (Saldo 1 + Saldo 2)							-500,00	-500,00	0,00
Finanzierungstätigkeit										
SU 35	Summe Einzahlungen aus der Finanzierungstätigkeit							0,00	0,00	0,00
SU 36	Summe Auszahlungen aus der Finanzierungstätigkeit							0,00	0,00	0,00
SA4	Saldo (4) Geldfluss aus der Finanzierungstätigkeit (35 – 36)							0,00	0,00	0,00
SA5	Saldo (5) Geldfluss aus der voranschlagswirksamen Gebarung (Saldo 3 + Saldo 4)							-500,00	-500,00	0,00

		MVAG	VC QU	Ergebnisvoranschlag			Finanzierungsvoranschlag			
		EH	FH		VA 2026	VA 2025	RA 2024	VA 2026	VA 2025	RA 2024
3 Kunst, Kultur und Kultus										
32	Musik und darstellende Kunst									
320	Ausbildung in Musik und darstellender Kunst									
320000	Ausbildung in Musik und darstellender Kunst									
Operative Gebarung										
SU 21 / 31	Summe Erträge / Einzahlungen operative Gebarung				0,00	0,00	0,00	0,00	0,00	0,00
1/320000-752000	Lfd. Schulumlage - Musikschule	2231	3231	26	17.200,00	16.500,00	18.693,65	17.200,00	16.500,00	18.693,65
SU 22 / 32	Summe Aufwendungen / Auszahlungen operative Gebarung				17.200,00	16.500,00	18.693,65	17.200,00	16.500,00	18.693,65
SA 0 / SA 1	(0) Nettoergebnis (21 - 22) / (1) Geldfluss operative Gebarung (31 – 32)				-17.200,00	-16.500,00	-18.693,65	-17.200,00	-16.500,00	-18.693,65
SA01	Saldo (01) Haushaltsrücklagen (230 - 240)				0,00	0,00	0,00	0,00	0,00	0,00
SA00	Saldo (00) Nettoergebnis nach Haushaltsrücklagen (Saldo 0 + Saldo 01)				-17.200,00	-16.500,00	-18.693,65			
Investive Gebarung										
SU 33	Summe Einzahlungen investive Gebarung							0,00	0,00	0,00
SU 34	Summe Auszahlungen investive Gebarung							0,00	0,00	0,00
SA2	Saldo (2) Geldfluss aus der Investiven Gebarung (33 – 34)							0,00	0,00	0,00
SA3	Saldo (3) Nettofinanzierungssaldo (Saldo 1 + Saldo 2)							-17.200,00	-16.500,00	-18.693,65
Finanzierungstätigkeit										
SU 35	Summe Einzahlungen aus der Finanzierungstätigkeit							0,00	0,00	0,00
SU 36	Summe Auszahlungen aus der Finanzierungstätigkeit							0,00	0,00	0,00
SA4	Saldo (4) Geldfluss aus der Finanzierungstätigkeit (35 – 36)							0,00	0,00	0,00
SA5	Saldo (5) Geldfluss aus der voranschlagswirksamen Gebarung (Saldo 3 + Saldo 4)							-17.200,00	-16.500,00	-18.693,65
323	Einrichtungen der darstellenden Kunst									
323000	Einrichtungen der darstellenden Kunst									
Operative Gebarung										
SU 21 / 31	Summe Erträge / Einzahlungen operative Gebarung				0,00	0,00	0,00	0,00	0,00	0,00
1/323000-757000	Subventionen an Theatervereine	2234	3234	27	400,00	300,00		400,00	300,00	
SU 22 / 32	Summe Aufwendungen / Auszahlungen operative Gebarung				400,00	300,00	0,00	400,00	300,00	0,00
SA 0 / SA 1	(0) Nettoergebnis (21 - 22) / (1) Geldfluss operative Gebarung (31 – 32)				-400,00	-300,00	0,00	-400,00	-300,00	0,00
SA01	Saldo (01) Haushaltsrücklagen (230 - 240)				0,00	0,00	0,00	0,00	0,00	0,00
SA00	Saldo (00) Nettoergebnis nach Haushaltsrücklagen (Saldo 0 + Saldo 01)				-400,00	-300,00	0,00			
Investive Gebarung										
SU 33	Summe Einzahlungen investive Gebarung							0,00	0,00	0,00
SU 34	Summe Auszahlungen investive Gebarung							0,00	0,00	0,00
SA2	Saldo (2) Geldfluss aus der Investiven Gebarung (33 – 34)							0,00	0,00	0,00
SA3	Saldo (3) Nettofinanzierungssaldo (Saldo 1 + Saldo 2)							-400,00	-300,00	0,00

		MVAG VC QU			Ergebnisvoranschlag			Finanzierungsvoranschlag		
		EH	FH		VA 2026	VA 2025	RA 2024	VA 2026	VA 2025	RA 2024
Finanzierungstätigkeit										
SU 35	Summe Einzahlungen aus der Finanzierungstätigkeit							0,00	0,00	0,00
SU 36	Summe Auszahlungen aus der Finanzierungstätigkeit							0,00	0,00	0,00
SA4	Saldo (4) Geldfluss aus der Finanzierungstätigkeit (35 – 36)							0,00	0,00	0,00
SA5	Saldo (5) Geldfluss aus der voranschlagswirksamen Gebarung (Saldo 3 + Saldo 4)							-400,00	-300,00	0,00
36 Heimpflege										
363 Altstadterhaltung und Ortsbildpflege										
363000 Altstadterhaltung und Ortsbildpflege										
Operative Gebarung										
SU 21 / 31	Summe Erträge / Einzahlungen operative Gebarung				0,00	0,00	0,00	0,00	0,00	0,00
1/363000-452000	Treibstoffe	2221	3221	23	500,00	500,00	397,25	500,00	500,00	397,25
1/363000-613000	Instandhaltung sonstige Grundstückseinrichtungen	2224	3224	24	300,00	300,00		300,00	300,00	
1/363000-616000	Instandhaltung d. Maschinen	2224	3224	24	1.300,00	1.500,00	1.466,75	1.300,00	1.500,00	1.466,75
1/363000-680000	Planmäßige Abschreibung	2226				100,00	42,00			
1/363000-728000	Ortsbildpflege	2225	3225	24	1.500,00	2.000,00	524,64	1.500,00	2.000,00	524,64
1/363000-729110	Vergütungen zw. Verwaltungszweigen	2225	3225	24	41.000,00	40.000,00	41.546,39	41.000,00	40.000,00	41.546,39
SU 22 / 32	Summe Aufwendungen / Auszahlungen operative Gebarung				44.600,00	44.400,00	43.977,03	44.600,00	44.300,00	43.935,03
SA 0 / SA 1	(0) Nettoergebnis (21 - 22) / (1) Geldfluss operative Gebarung (31 – 32)				-44.600,00	-44.400,00	-43.977,03	-44.600,00	-44.300,00	-43.935,03
SA01	Saldo (01) Haushaltsrücklagen (230 - 240)				0,00	0,00	0,00	0,00	0,00	0,00
SA00	Saldo (00) Nettoergebnis nach Haushaltsrücklagen (Saldo 0 + Saldo 01)				-44.600,00	-44.400,00	-43.977,03			
Investive Gebarung										
SU 33	Summe Einzahlungen investive Gebarung							0,00	0,00	0,00
1/363000-020000	Ankauf von Maschinen		3414	2 41				1.000,00	1.000,00	
SU 34	Summe Auszahlungen investive Gebarung							1.000,00	1.000,00	0,00
SA2	Saldo (2) Geldfluss aus der Investiven Gebarung (33 – 34)							-1.000,00	-1.000,00	0,00
SA3	Saldo (3) Nettofinanzierungssaldo (Saldo 1 + Saldo 2)							-45.600,00	-45.300,00	-43.935,03
Finanzierungstätigkeit										
SU 35	Summe Einzahlungen aus der Finanzierungstätigkeit							0,00	0,00	0,00
SU 36	Summe Auszahlungen aus der Finanzierungstätigkeit							0,00	0,00	0,00
SA4	Saldo (4) Geldfluss aus der Finanzierungstätigkeit (35 – 36)							0,00	0,00	0,00
SA5	Saldo (5) Geldfluss aus der voranschlagswirksamen Gebarung (Saldo 3 + Saldo 4)							-45.600,00	-45.300,00	-43.935,03

		MVAG VC QU			Ergebnisvoranschlag			Finanzierungsvoranschlag		
		EH	FH		VA 2026	VA 2025	RA 2024	VA 2026	VA 2025	RA 2024
369	Sonstige Einrichtungen und Maßnahmen									
369000	Sonstige Einrichtungen und Maßnahmen									
Operative Gebarung										
SU 21 / 31	Summe Erträge / Einzahlungen operative Gebarung				0,00	0,00	0,00	0,00	0,00	0,00
1/369000-729000	Brauchtumspflege	2225	3225	24	500,00	500,00	323,64	500,00	500,00	323,64
SU 22 / 32	Summe Aufwendungen / Auszahlungen operative Gebarung				500,00	500,00	323,64	500,00	500,00	323,64
SA 0 / SA 1	(0) Nettoergebnis (21 - 22) / (1) Geldfluss operative Gebarung (31 – 32)				-500,00	-500,00	-323,64	-500,00	-500,00	-323,64
SA01	Saldo (01) Haushaltsrücklagen (230 - 240)				0,00	0,00	0,00	0,00	0,00	0,00
SA00	Saldo (00) Nettoergebnis nach Haushaltsrücklagen (Saldo 0 + Saldo 01)				-500,00	-500,00	-323,64			
Investive Gebarung										
SU 33	Summe Einzahlungen investive Gebarung							0,00	0,00	0,00
SU 34	Summe Auszahlungen investive Gebarung							0,00	0,00	0,00
SA2	Saldo (2) Geldfluss aus der Investiven Gebarung (33 – 34)							0,00	0,00	0,00
SA3	Saldo (3) Nettofinanzierungssaldo (Saldo 1 + Saldo 2)							-500,00	-500,00	-323,64
Finanzierungstätigkeit										
SU 35	Summe Einzahlungen aus der Finanzierungstätigkeit							0,00	0,00	0,00
SU 36	Summe Auszahlungen aus der Finanzierungstätigkeit							0,00	0,00	0,00
SA4	Saldo (4) Geldfluss aus der Finanzierungstätigkeit (35 – 36)							0,00	0,00	0,00
SA5	Saldo (5) Geldfluss aus der voranschlagswirksamen Gebarung (Saldo 3 + Saldo 4)							-500,00	-500,00	-323,64
38	Sonstige Kulturpflege									
380	Einrichtungen der Kulturpflege									
380000	Einrichtungen der Kulturpflege									
Operative Gebarung										
2/380000+811000	Mieten u. Betr.kostenersätze Kulturstadel	2115	3115	14	1.000,00	500,00	1.234,15	1.000,00	500,00	1.234,15
2/380000+813000	Erträge aus der Auflösung von Investitionszuschüssen (Kapitaltransfers)	2127			100,00	100,00	82,00			
SU 21 / 31	Summe Erträge / Einzahlungen operative Gebarung				1.100,00	600,00	1.316,15	1.000,00	500,00	1.234,15
1/380000-400000	Geringwertige Wirtschaftsgüter (GWG)	2221	3221	23	500,00	1.000,00		500,00	1.000,00	
1/380000-459000	Sonst. Verbrauchsgüter	2221	3221	23	100,00	100,00		100,00	100,00	
1/380000-600000	Beleuchtung - Kulturstadel	2222	3222	24	3.500,00	3.500,00	4.201,49	3.500,00	3.500,00	4.424,02
1/380000-614000	Instandhaltung Kulturstadel	2224	3224	24	500,00	500,00	332,89	500,00	500,00	332,89
1/380000-618000	Instandhaltung v. sonstigen Anlagen	2224	3224	24	500,00	1.600,00	438,43	500,00	1.600,00	438,43
1/380000-631000	Glasfaseranschluss	2222	3222		300,00			300,00		
1/380000-680000	Planmäßige Abschreibung	2226			5.900,00	5.900,00	5.889,00			
1/380000-710000	Steuern und Abgaben Kulturstadel	2225	3225	24	1.200,00	1.200,00	1.018,46	1.200,00	1.200,00	1.018,46

		MVAG VC QU			Ergebnisvoranschlag			Finanzierungsvoranschlag		
		EH	FH		VA 2026	VA 2025	RA 2024	VA 2026	VA 2025	RA 2024
1/380000-711000	Gebühren für die Benützung von Gemeindeeinrichtungen und Anlagen gemäß FAG	2225	3225	24	300,00	300,00	246,36	300,00	300,00	246,36
1/380000-728000	Entgelte für sonstige Leistungen	2225	3225	24	200,00	200,00	180,00	200,00	200,00	180,00
1/380000-757000	Subvention Kulturverein KATTAU	2234	3234	27	400,00	400,00		400,00	400,00	
1/380000-757010	Subvention Spitz-Partie Stockern	2234	3234	27	400,00	400,00	400,00	400,00	400,00	400,00
1/380000-757100	Subvention M.ars Kulturverein	2234	3234	27	400,00	400,00	400,00	400,00	400,00	400,00
SU 22 / 32	Summe Aufwendungen / Auszahlungen operative Gebarung				14.200,00	15.500,00	13.106,63	8.300,00	9.600,00	7.440,16
SA 0 / SA 1	(0) Nettoergebnis (21 - 22) / (1) Geldfluss operative Gebarung (31 – 32)				-13.100,00	-14.900,00	-11.790,48	-7.300,00	-9.100,00	-6.206,01
SA01	Saldo (01) Haushaltsrücklagen (230 - 240)				0,00	0,00	0,00	0,00	0,00	0,00
SA00	Saldo (00) Nettoergebnis nach Haushaltsrücklagen (Saldo 0 + Saldo 01)				-13.100,00	-14.900,00	-11.790,48			
Investive Gebarung										
SU 33	Summe Einzahlungen investive Gebarung							0,00	0,00	0,00
1/380000-042000	Betriebsausstattung Kulturstadel		3415	2 41				1.000,00		3.652,66
SU 34	Summe Auszahlungen investive Gebarung							1.000,00	0,00	3.652,66
SA2	Saldo (2) Geldfluss aus der Investiven Gebarung (33 – 34)							-1.000,00	0,00	-3.652,66
SA3	Saldo (3) Nettofinanzierungssaldo (Saldo 1 + Saldo 2)							-8.300,00	-9.100,00	-9.858,67
Finanzierungstätigkeit										
SU 35	Summe Einzahlungen aus der Finanzierungstätigkeit							0,00	0,00	0,00
SU 36	Summe Auszahlungen aus der Finanzierungstätigkeit							0,00	0,00	0,00
SA4	Saldo (4) Geldfluss aus der Finanzierungstätigkeit (35 – 36)							0,00	0,00	0,00
SA5	Saldo (5) Geldfluss aus der voranschlagswirksamen Gebarung (Saldo 3 + Saldo 4)							-8.300,00	-9.100,00	-9.858,67
381	Maßnahmen der Kulturpflege									
381000	Maßnahmen der Kulturpflege									
Operative Gebarung										
2/381000+816000	Kostenbeiträge (Kostenersätze) für sonstige Leistungen	2114	3114				3.377,20			3.377,20
SU 21 / 31	Summe Erträge / Einzahlungen operative Gebarung				0,00	0,00	3.377,20	0,00	0,00	3.377,20
1/381000-614000	Instandhaltung Dorfhaus Maigen	2224	3224	24	500,00	500,00	11.755,73	500,00	500,00	11.755,73
1/381000-631000	Glasfaseranschluss	2222	3222				300,00			300,00
1/381000-680000	Planmäßige Abschreibung	2226			3.900,00	3.900,00	3.930,96			
1/381000-710000	Steuern u. Abgaben - Dorfhaus Maigen	2225	3225	24	500,00	500,00	379,90	500,00	500,00	379,90
1/381000-757000	Förderung Dorfgemeinschaftsvereine	2234	3234	27	400,00	400,00	400,00	400,00	400,00	400,00
SU 22 / 32	Summe Aufwendungen / Auszahlungen operative Gebarung				5.300,00	5.300,00	16.766,59	1.400,00	1.400,00	12.835,63
SA 0 / SA 1	(0) Nettoergebnis (21 - 22) / (1) Geldfluss operative Gebarung (31 – 32)				-5.300,00	-5.300,00	-13.389,39	-1.400,00	-1.400,00	-9.458,43
SA01	Saldo (01) Haushaltsrücklagen (230 - 240)				0,00	0,00	0,00	0,00	0,00	0,00
SA00	Saldo (00) Nettoergebnis nach Haushaltsrücklagen (Saldo 0 + Saldo 01)				-5.300,00	-5.300,00	-13.389,39			

		MVAG	VC QU	Ergebnisvoranschlag			Finanzierungsvoranschlag		
		EH	FH	VA 2026	VA 2025	RA 2024	VA 2026	VA 2025	RA 2024
Investive Gebarung									
SU 33	Summe Einzahlungen investive Gebarung						0,00	0,00	0,00
SU 34	Summe Auszahlungen investive Gebarung						0,00	0,00	0,00
SA2	Saldo (2) Geldfluss aus der Investiven Gebarung (33 – 34)						0,00	0,00	0,00
SA3	Saldo (3) Nettofinanzierungssaldo (Saldo 1 + Saldo 2)						-1.400,00	-1.400,00	-9.458,43
Finanzierungstätigkeit									
SU 35	Summe Einzahlungen aus der Finanzierungstätigkeit						0,00	0,00	0,00
SU 36	Summe Auszahlungen aus der Finanzierungstätigkeit						0,00	0,00	0,00
SA4	Saldo (4) Geldfluss aus der Finanzierungstätigkeit (35 – 36)						0,00	0,00	0,00
SA5	Saldo (5) Geldfluss aus der voranschlagswirksamen Gebarung (Saldo 3 + Saldo 4)						-1.400,00	-1.400,00	-9.458,43
381100	Maßnahmen der Kulturpflege								
Operative Gebarung									
SU 21 / 31	Summe Erträge / Einzahlungen operative Gebarung			0,00	0,00	0,00	0,00	0,00	0,00
1/381100-680000	Planmäßige Abschreibung	2226		2.700,00	2.700,00	2.691,00			
SU 22 / 32	Summe Aufwendungen / Auszahlungen operative Gebarung			2.700,00	2.700,00	2.691,00	0,00	0,00	0,00
SA 0 / SA 1	(0) Nettoergebnis (21 - 22) / (1) Geldfluss operative Gebarung (31 – 32)			-2.700,00	-2.700,00	-2.691,00	0,00	0,00	0,00
SA01	Saldo (01) Haushaltsrücklagen (230 - 240)			0,00	0,00	0,00	0,00	0,00	0,00
SA00	Saldo (00) Nettoergebnis nach Haushaltsrücklagen (Saldo 0 + Saldo 01)			-2.700,00	-2.700,00	-2.691,00			
Investive Gebarung									
SU 33	Summe Einzahlungen investive Gebarung						0,00	0,00	0,00
SU 34	Summe Auszahlungen investive Gebarung						0,00	0,00	0,00
SA2	Saldo (2) Geldfluss aus der Investiven Gebarung (33 – 34)						0,00	0,00	0,00
SA3	Saldo (3) Nettofinanzierungssaldo (Saldo 1 + Saldo 2)						0,00	0,00	0,00
Finanzierungstätigkeit									
SU 35	Summe Einzahlungen aus der Finanzierungstätigkeit						0,00	0,00	0,00
SU 36	Summe Auszahlungen aus der Finanzierungstätigkeit						0,00	0,00	0,00
SA4	Saldo (4) Geldfluss aus der Finanzierungstätigkeit (35 – 36)						0,00	0,00	0,00
SA5	Saldo (5) Geldfluss aus der voranschlagswirksamen Gebarung (Saldo 3 + Saldo 4)						0,00	0,00	0,00
39	Kultus								
390	Kirchliche Angelegenheiten								
390000	Kirchliche Angelegenheiten								
Operative Gebarung									
2/390000+829000	Sonstige Erträge	2116	3116	18	43.000,00			43.000,00	
SU 21 / 31	Summe Erträge / Einzahlungen operative Gebarung				0,00	43.000,00	0,00	43.000,00	0,00

		MVAG		VC QU	Ergebnisvoranschlag			Finanzierungsvoranschlag		
		EH	FH		VA 2026	VA 2025	RA 2024	VA 2026	VA 2025	RA 2024
1/390000-600000	Beleuchtung (Strom Kapelle)	2222	3222	24	500,00	500,00	179,64	500,00	500,00	226,65
1/390000-614000	Instandhaltung von Kapellen	2224	3224				64.123,72			64.123,72
1/390000-680000	Planmäßige Abschreibung	2226					116,58			
1/390000-729000	Aufw. f. Kirchen u. Kapelle	2225	3225	24	200,00	200,00		200,00	200,00	
SU 22 / 32	Summe Aufwendungen / Auszahlungen operative Gebarung				700,00	700,00	64.419,94	700,00	700,00	64.350,37
SA 0 / SA 1	(0) Nettoergebnis (21 - 22) / (1) Geldfluss operative Gebarung (31 – 32)				-700,00	42.300,00	-64.419,94	-700,00	42.300,00	-64.350,37
SA01	Saldo (01) Haushaltsrücklagen (230 - 240)				0,00	0,00	0,00	0,00	0,00	0,00
SA00	Saldo (00) Nettoergebnis nach Haushaltsrücklagen (Saldo 0 + Saldo 01)				-700,00	42.300,00	-64.419,94			
Investive Gebarung										
SU 33	Summe Einzahlungen investive Gebarung							0,00	0,00	0,00
SU 34	Summe Auszahlungen investive Gebarung							0,00	0,00	0,00
SA2	Saldo (2) Geldfluss aus der Investiven Gebarung (33 – 34)							0,00	0,00	0,00
SA3	Saldo (3) Nettofinanzierungssaldo (Saldo 1 + Saldo 2)							-700,00	42.300,00	-64.350,37
Finanzierungstätigkeit										
SU 35	Summe Einzahlungen aus der Finanzierungstätigkeit							0,00	0,00	0,00
SU 36	Summe Auszahlungen aus der Finanzierungstätigkeit							0,00	0,00	0,00
SA4	Saldo (4) Geldfluss aus der Finanzierungstätigkeit (35 – 36)							0,00	0,00	0,00
SA5	Saldo (5) Geldfluss aus der voranschlagswirksamen Gebarung (Saldo 3 + Saldo 4)							-700,00	42.300,00	-64.350,37

		MVAG	VC QU	Ergebnisvoranschlag			Finanzierungsvoranschlag			
		EH	FH		VA 2026	VA 2025	RA 2024	VA 2026	VA 2025	RA 2024
4 Soziale Wohlfahrt und Wohnbauförderung										
41	Allgemeine öffentliche Wohlfahrt									
419	Sonstige Einrichtungen und Maßnahmen									
419000	Sonstige Einrichtungen und Maßnahmen									
Operative Gebarung										
2/419000+861000	Umlagen Zuschuss für SH-Umlage	2121	3121	15		22.100,00		22.100,00		
SU 21 / 31	Summe Erträge / Einzahlungen operative Gebarung				0,00	22.100,00	0,00	0,00	22.100,00	0,00
1/419000-751100	Sozialhilfeumlage	2231	3231	26	161.000,00	153.000,00	129.419,35	161.000,00	153.000,00	129.419,35
SU 22 / 32	Summe Aufwendungen / Auszahlungen operative Gebarung				161.000,00	153.000,00	129.419,35	161.000,00	153.000,00	129.419,35
SA 0 / SA 1	(0) Nettoergebnis (21 - 22) / (1) Geldfluss operative Gebarung (31 – 32)				-161.000,00	-130.900,00	-129.419,35	-161.000,00	-130.900,00	-129.419,35
SA01	Saldo (01) Haushaltsrücklagen (230 - 240)				0,00	0,00	0,00	0,00	0,00	0,00
SA00	Saldo (00) Nettoergebnis nach Haushaltsrücklagen (Saldo 0 + Saldo 01)				-161.000,00	-130.900,00	-129.419,35			
Investive Gebarung										
SU 33	Summe Einzahlungen investive Gebarung							0,00	0,00	0,00
SU 34	Summe Auszahlungen investive Gebarung							0,00	0,00	0,00
SA2	Saldo (2) Geldfluss aus der Investiven Gebarung (33 – 34)							0,00	0,00	0,00
SA3	Saldo (3) Nettofinanzierungssaldo (Saldo 1 + Saldo 2)							-161.000,00	-130.900,00	-129.419,35
Finanzierungstätigkeit										
SU 35	Summe Einzahlungen aus der Finanzierungstätigkeit							0,00	0,00	0,00
SU 36	Summe Auszahlungen aus der Finanzierungstätigkeit							0,00	0,00	0,00
SA4	Saldo (4) Geldfluss aus der Finanzierungstätigkeit (35 – 36)							0,00	0,00	0,00
SA5	Saldo (5) Geldfluss aus der voranschlagswirksamen Gebarung (Saldo 3 + Saldo 4)							-161.000,00	-130.900,00	-129.419,35
42	Freie Wohlfahrt									
424	Heimhilfe									
424000	Heimhilfe									
Operative Gebarung										
SU 21 / 31	Summe Erträge / Einzahlungen operative Gebarung				0,00	0,00	0,00	0,00	0,00	0,00
1/424000-768000	Spenden	2234	3234	27	200,00	200,00	150,00	200,00	200,00	150,00
SU 22 / 32	Summe Aufwendungen / Auszahlungen operative Gebarung				200,00	200,00	150,00	200,00	200,00	150,00
SA 0 / SA 1	(0) Nettoergebnis (21 - 22) / (1) Geldfluss operative Gebarung (31 – 32)				-200,00	-200,00	-150,00	-200,00	-200,00	-150,00
SA01	Saldo (01) Haushaltsrücklagen (230 - 240)				0,00	0,00	0,00	0,00	0,00	0,00
SA00	Saldo (00) Nettoergebnis nach Haushaltsrücklagen (Saldo 0 + Saldo 01)				-200,00	-200,00	-150,00			
Investive Gebarung										
SU 33	Summe Einzahlungen investive Gebarung							0,00	0,00	0,00

		MVAG	VC QU	Ergebnisvoranschlag			Finanzierungsvoranschlag		
		EH	FH	VA 2026	VA 2025	RA 2024	VA 2026	VA 2025	RA 2024
SU 34	Summe Auszahlungen investive Gebarung						0,00	0,00	0,00
SA2	Saldo (2) Geldfluss aus der Investiven Gebarung (33 – 34)						0,00	0,00	0,00
SA3	Saldo (3) Nettofinanzierungssaldo (Saldo 1 + Saldo 2)						-200,00	-200,00	-150,00
Finanzierungstätigkeit									
SU 35	Summe Einzahlungen aus der Finanzierungstätigkeit						0,00	0,00	0,00
SU 36	Summe Auszahlungen aus der Finanzierungstätigkeit						0,00	0,00	0,00
SA4	Saldo (4) Geldfluss aus der Finanzierungstätigkeit (35 – 36)						0,00	0,00	0,00
SA5	Saldo (5) Geldfluss aus der voranschlagswirksamen Gebarung (Saldo 3 + Saldo 4)						-200,00	-200,00	-150,00
429	Sonstige Einrichtungen und Maßnahmen								
429000	Sonstige Einrichtungen und Maßnahmen								
Operative Gebarung									
SU 21 / 31	Summe Erträge / Einzahlungen operative Gebarung			0,00	0,00	0,00	0,00	0,00	0,00
1/429000-768000	Freie Wohlfahrt f. Bedürftige	2234	3234		27	-400,00			-400,00
SU 22 / 32	Summe Aufwendungen / Auszahlungen operative Gebarung			0,00	0,00	-400,00	0,00	0,00	-400,00
SA 0 / SA 1	(0) Nettoergebnis (21 - 22) / (1) Geldfluss operative Gebarung (31 – 32)			0,00	0,00	400,00	0,00	0,00	400,00
SA01	Saldo (01) Haushaltsrücklagen (230 - 240)			0,00	0,00	0,00	0,00	0,00	0,00
SA00	Saldo (00) Nettoergebnis nach Haushaltsrücklagen (Saldo 0 + Saldo 01)			0,00	0,00	400,00			
Investive Gebarung									
SU 33	Summe Einzahlungen investive Gebarung						0,00	0,00	0,00
SU 34	Summe Auszahlungen investive Gebarung						0,00	0,00	0,00
SA2	Saldo (2) Geldfluss aus der Investiven Gebarung (33 – 34)						0,00	0,00	0,00
SA3	Saldo (3) Nettofinanzierungssaldo (Saldo 1 + Saldo 2)						0,00	0,00	400,00
Finanzierungstätigkeit									
SU 35	Summe Einzahlungen aus der Finanzierungstätigkeit						0,00	0,00	0,00
SU 36	Summe Auszahlungen aus der Finanzierungstätigkeit						0,00	0,00	0,00
SA4	Saldo (4) Geldfluss aus der Finanzierungstätigkeit (35 – 36)						0,00	0,00	0,00
SA5	Saldo (5) Geldfluss aus der voranschlagswirksamen Gebarung (Saldo 3 + Saldo 4)						0,00	0,00	400,00
43	Jugendwohlfahrt								
439	Sonstige Einrichtungen und Maßnahmen								
439000	Sonstige Einrichtungen und Maßnahmen								
Operative Gebarung									
SU 21 / 31	Summe Erträge / Einzahlungen operative Gebarung			0,00	0,00	0,00	0,00	0,00	0,00
1/439000-751000	Jugendwohlfahrtsumlage	2231	3231	30.000,00	29.000,00	25.505,04	30.000,00	29.000,00	25.505,04
1/439000-768000	Spenden (Jugendwohlf.)	2234	3234	300,00	300,00	255,30	300,00	300,00	255,30
SU 22 / 32	Summe Aufwendungen / Auszahlungen operative Gebarung			30.300,00	29.300,00	25.760,34	30.300,00	29.300,00	25.760,34

		MVAG VC QU			Ergebnisvoranschlag			Finanzierungsvoranschlag		
		EH	FH		VA 2026	VA 2025	RA 2024	VA 2026	VA 2025	RA 2024
SA 0 / SA 1	(0) Nettoergebnis (21 - 22) / (1) Geldfluss operative Gebarung (31 – 32)				-30.300,00	-29.300,00	-25.760,34	-30.300,00	-29.300,00	-25.760,34
SA01	Saldo (01) Haushaltsrücklagen (230 - 240)				0,00	0,00	0,00	0,00	0,00	0,00
SA00	Saldo (00) Nettoergebnis nach Haushaltsrücklagen (Saldo 0 + Saldo 01)				-30.300,00	-29.300,00	-25.760,34			
Investive Gebarung										
SU 33	Summe Einzahlungen investive Gebarung							0,00	0,00	0,00
SU 34	Summe Auszahlungen investive Gebarung							0,00	0,00	0,00
SA2	Saldo (2) Geldfluss aus der Investiven Gebarung (33 – 34)							0,00	0,00	0,00
SA3	Saldo (3) Nettofinanzierungssaldo (Saldo 1 + Saldo 2)							-30.300,00	-29.300,00	-25.760,34
Finanzierungstätigkeit										
SU 35	Summe Einzahlungen aus der Finanzierungstätigkeit							0,00	0,00	0,00
SU 36	Summe Auszahlungen aus der Finanzierungstätigkeit							0,00	0,00	0,00
SA4	Saldo (4) Geldfluss aus der Finanzierungstätigkeit (35 – 36)							0,00	0,00	0,00
SA5	Saldo (5) Geldfluss aus der voranschlagswirksamen Gebarung (Saldo 3 + Saldo 4)							-30.300,00	-29.300,00	-25.760,34
46	Familienpolitische Maßnahmen									
469	Sonstige Maßnahmen									
469000	Sonstige Maßnahmen									
Operative Gebarung										
SU 21 / 31	Summe Erträge / Einzahlungen operative Gebarung				0,00	0,00	0,00	0,00	0,00	0,00
1/469000-413000	Gutscheine - Neugeborene	2221	3221	23		300,00			300,00	
1/469000-728000	Entgelte für sonstige Leistungen FamilienfreundlicheGemeinde	2225	3225	24	2.300,00	3.300,00	1.812,24	2.300,00	3.300,00	1.812,24
SU 22 / 32	Summe Aufwendungen / Auszahlungen operative Gebarung				2.300,00	3.600,00	1.812,24	2.300,00	3.600,00	1.812,24
SA 0 / SA 1	(0) Nettoergebnis (21 - 22) / (1) Geldfluss operative Gebarung (31 – 32)				-2.300,00	-3.600,00	-1.812,24	-2.300,00	-3.600,00	-1.812,24
SA01	Saldo (01) Haushaltsrücklagen (230 - 240)				0,00	0,00	0,00	0,00	0,00	0,00
SA00	Saldo (00) Nettoergebnis nach Haushaltsrücklagen (Saldo 0 + Saldo 01)				-2.300,00	-3.600,00	-1.812,24			
Investive Gebarung										
SU 33	Summe Einzahlungen investive Gebarung							0,00	0,00	0,00
SU 34	Summe Auszahlungen investive Gebarung							0,00	0,00	0,00
SA2	Saldo (2) Geldfluss aus der Investiven Gebarung (33 – 34)							0,00	0,00	0,00
SA3	Saldo (3) Nettofinanzierungssaldo (Saldo 1 + Saldo 2)							-2.300,00	-3.600,00	-1.812,24
Finanzierungstätigkeit										
SU 35	Summe Einzahlungen aus der Finanzierungstätigkeit							0,00	0,00	0,00
SU 36	Summe Auszahlungen aus der Finanzierungstätigkeit							0,00	0,00	0,00
SA4	Saldo (4) Geldfluss aus der Finanzierungstätigkeit (35 – 36)							0,00	0,00	0,00
SA5	Saldo (5) Geldfluss aus der voranschlagswirksamen Gebarung (Saldo 3 + Saldo 4)							-2.300,00	-3.600,00	-1.812,24

		MVAG	VC QU	Ergebnisvoranschlag			Finanzierungsvoranschlag		
		EH	FH	VA 2026	VA 2025	RA 2024	VA 2026	VA 2025	RA 2024
48	Wohnbauförderung								
480	Allgemeine Wohnbauförderung								
480000	Allgemeine Wohnbauförderung								
Operative Gebarung									
SU 21 / 31	Summe Erträge / Einzahlungen operative Gebarung			0,00	0,00	0,00	0,00	0,00	0,00
1/480000-768000	Beihilfen an Bauwerber	2234	3234		2.400,00	2.230,47		2.400,00	2.230,47
SU 22 / 32	Summe Aufwendungen / Auszahlungen operative Gebarung			0,00	2.400,00	2.230,47	0,00	2.400,00	2.230,47
SA 0 / SA 1	(0) Nettoergebnis (21 - 22) / (1) Geldfluss operative Gebarung (31 - 32)			0,00	-2.400,00	-2.230,47	0,00	-2.400,00	-2.230,47
SA01	Saldo (01) Haushaltsrücklagen (230 - 240)			0,00	0,00	0,00	0,00	0,00	0,00
SA00	Saldo (00) Nettoergebnis nach Haushaltsrücklagen (Saldo 0 + Saldo 01)			0,00	-2.400,00	-2.230,47			
Investive Gebarung									
SU 33	Summe Einzahlungen investive Gebarung						0,00	0,00	0,00
SU 34	Summe Auszahlungen investive Gebarung						0,00	0,00	0,00
SA2	Saldo (2) Geldfluss aus der Investiven Gebarung (33 - 34)						0,00	0,00	0,00
SA3	Saldo (3) Nettofinanzierungssaldo (Saldo 1 + Saldo 2)						0,00	-2.400,00	-2.230,47
Finanzierungstätigkeit									
SU 35	Summe Einzahlungen aus der Finanzierungstätigkeit						0,00	0,00	0,00
SU 36	Summe Auszahlungen aus der Finanzierungstätigkeit						0,00	0,00	0,00
SA4	Saldo (4) Geldfluss aus der Finanzierungstätigkeit (35 - 36)						0,00	0,00	0,00
SA5	Saldo (5) Geldfluss aus der voranschlagswirksamen Gebarung (Saldo 3 + Saldo 4)						0,00	-2.400,00	-2.230,47
489	Sonstige Maßnahmen								
489000	Sonstige Maßnahmen								
Operative Gebarung									
SU 21 / 31	Summe Erträge / Einzahlungen operative Gebarung			0,00	0,00	0,00	0,00	0,00	0,00
1/489000-768000	Förderung Alternativenenergieformen	2234	3234		7.000,00	14.540,00		7.000,00	14.540,00
SU 22 / 32	Summe Aufwendungen / Auszahlungen operative Gebarung			0,00	7.000,00	14.540,00	0,00	7.000,00	14.540,00
SA 0 / SA 1	(0) Nettoergebnis (21 - 22) / (1) Geldfluss operative Gebarung (31 - 32)			0,00	-7.000,00	-14.540,00	0,00	-7.000,00	-14.540,00
SA01	Saldo (01) Haushaltsrücklagen (230 - 240)			0,00	0,00	0,00	0,00	0,00	0,00
SA00	Saldo (00) Nettoergebnis nach Haushaltsrücklagen (Saldo 0 + Saldo 01)			0,00	-7.000,00	-14.540,00			
Investive Gebarung									
SU 33	Summe Einzahlungen investive Gebarung						0,00	0,00	0,00
SU 34	Summe Auszahlungen investive Gebarung						0,00	0,00	0,00
SA2	Saldo (2) Geldfluss aus der Investiven Gebarung (33 - 34)						0,00	0,00	0,00
SA3	Saldo (3) Nettofinanzierungssaldo (Saldo 1 + Saldo 2)						0,00	-7.000,00	-14.540,00

		MVAG		VC QU	Ergebnisvoranschlag			Finanzierungsvoranschlag		
		EH	FH		VA 2026	VA 2025	RA 2024	VA 2026	VA 2025	RA 2024
Finanzierungstätigkeit										
SU 35	Summe Einzahlungen aus der Finanzierungstätigkeit							0,00	0,00	0,00
SU 36	Summe Auszahlungen aus der Finanzierungstätigkeit							0,00	0,00	0,00
SA4	Saldo (4) Geldfluss aus der Finanzierungstätigkeit (35 – 36)							0,00	0,00	0,00
SA5	Saldo (5) Geldfluss aus der voranschlagswirksamen Gebarung (Saldo 3 + Saldo 4)							0,00	-7.000,00	-14.540,00

		MVAG VC QU			Ergebnisvoranschlag			Finanzierungsvoranschlag		
		EH	FH		VA 2026	VA 2025	RA 2024	VA 2026	VA 2025	RA 2024
5 Gesundheit										
51	Gesundheitsdienst									
510	Medizinische Bereichsversorgung									
510000	Medizinische Bereichsversorgung									
Operative Gebarung										
SU 21 / 31	Summe Erträge / Einzahlungen operative Gebarung				0,00	0,00	0,00	0,00	0,00	0,00
1/510000-564000	Totenbeschauegebühren	2211	3211	20	800,00	1.000,00	1.341,52	800,00	1.000,00	935,60
1/510000-618000	Insth. Defibrillatoren	2224	3224	24	700,00	700,00	463,80	700,00	700,00	463,80
1/510000-751000	Beitr. an Pensionsverband	2231	3231	26	4.000,00	3.800,00	3.488,11	4.000,00	3.800,00	3.488,11
SU 22 / 32	Summe Aufwendungen / Auszahlungen operative Gebarung				5.500,00	5.500,00	5.293,43	5.500,00	5.500,00	4.887,51
SA 0 / SA 1	(0) Nettoergebnis (21 - 22) / (1) Geldfluss operative Gebarung (31 – 32)				-5.500,00	-5.500,00	-5.293,43	-5.500,00	-5.500,00	-4.887,51
SA01	Saldo (01) Haushaltsrücklagen (230 - 240)				0,00	0,00	0,00	0,00	0,00	0,00
SA00	Saldo (00) Nettoergebnis nach Haushaltsrücklagen (Saldo 0 + Saldo 01)				-5.500,00	-5.500,00	-5.293,43			
Investive Gebarung										
SU 33	Summe Einzahlungen investive Gebarung							0,00	0,00	0,00
SU 34	Summe Auszahlungen investive Gebarung							0,00	0,00	0,00
SA2	Saldo (2) Geldfluss aus der Investiven Gebarung (33 – 34)							0,00	0,00	0,00
SA3	Saldo (3) Nettofinanzierungssaldo (Saldo 1 + Saldo 2)							-5.500,00	-5.500,00	-4.887,51
Finanzierungstätigkeit										
SU 35	Summe Einzahlungen aus der Finanzierungstätigkeit							0,00	0,00	0,00
SU 36	Summe Auszahlungen aus der Finanzierungstätigkeit							0,00	0,00	0,00
SA4	Saldo (4) Geldfluss aus der Finanzierungstätigkeit (35 – 36)							0,00	0,00	0,00
SA5	Saldo (5) Geldfluss aus der voranschlagswirksamen Gebarung (Saldo 3 + Saldo 4)							-5.500,00	-5.500,00	-4.887,51
519	Sonstige Einrichtungen und Maßnahmen									
519000	Sonstige Einrichtungen und Maßnahmen									
Operative Gebarung										
SU 21 / 31	Summe Erträge / Einzahlungen operative Gebarung				0,00	0,00	0,00	0,00	0,00	0,00
1/519000-728000	Gesunde Gemeinde	2225	3225	24	3.500,00	2.600,00	2.496,69	3.500,00	2.600,00	2.496,69
SU 22 / 32	Summe Aufwendungen / Auszahlungen operative Gebarung				3.500,00	2.600,00	2.496,69	3.500,00	2.600,00	2.496,69
SA 0 / SA 1	(0) Nettoergebnis (21 - 22) / (1) Geldfluss operative Gebarung (31 – 32)				-3.500,00	-2.600,00	-2.496,69	-3.500,00	-2.600,00	-2.496,69
SA01	Saldo (01) Haushaltsrücklagen (230 - 240)				0,00	0,00	0,00	0,00	0,00	0,00
SA00	Saldo (00) Nettoergebnis nach Haushaltsrücklagen (Saldo 0 + Saldo 01)				-3.500,00	-2.600,00	-2.496,69			
Investive Gebarung										
SU 33	Summe Einzahlungen investive Gebarung							0,00	0,00	0,00
SU 34	Summe Auszahlungen investive Gebarung							0,00	0,00	0,00

		MVAG VC QU			Ergebnisvoranschlag			Finanzierungsvoranschlag		
		EH	FH		VA 2026	VA 2025	RA 2024	VA 2026	VA 2025	RA 2024
SA2	Saldo (2) Geldfluss aus der Investiven Gebarung (33 – 34)							0,00	0,00	0,00
SA3	Saldo (3) Nettofinanzierungssaldo (Saldo 1 + Saldo 2)							-3.500,00	-2.600,00	-2.496,69
Finanzierungstätigkeit										
SU 35	Summe Einzahlungen aus der Finanzierungstätigkeit							0,00	0,00	0,00
SU 36	Summe Auszahlungen aus der Finanzierungstätigkeit							0,00	0,00	0,00
SA4	Saldo (4) Geldfluss aus der Finanzierungstätigkeit (35 – 36)							0,00	0,00	0,00
SA5	Saldo (5) Geldfluss aus der voranschlagswirksamen Gebarung (Saldo 3 + Saldo 4)							-3.500,00	-2.600,00	-2.496,69
519100 Gesundheit Sonstige Einrichtungen und Maßnahmen										
Operative Gebarung										
2/519100+828000	Rückersätze von Aufwendungen	2116	3116	18	2.500,00	2.500,00	1.920,00	2.500,00	2.500,00	1.920,00
SU 21 / 31	Summe Erträge / Einzahlungen operative Gebarung				2.500,00	2.500,00	1.920,00	2.500,00	2.500,00	1.920,00
SU 22 / 32	Summe Aufwendungen / Auszahlungen operative Gebarung				0,00	0,00	0,00	0,00	0,00	0,00
SA 0 / SA 1	(0) Nettoergebnis (21 - 22) / (1) Geldfluss operative Gebarung (31 – 32)				2.500,00	2.500,00	1.920,00	2.500,00	2.500,00	1.920,00
SA01	Saldo (01) Haushaltsrücklagen (230 - 240)				0,00	0,00	0,00	0,00	0,00	0,00
SA00	Saldo (00) Nettoergebnis nach Haushaltsrücklagen (Saldo 0 + Saldo 01)				2.500,00	2.500,00	1.920,00			
Investive Gebarung										
SU 33	Summe Einzahlungen investive Gebarung							0,00	0,00	0,00
SU 34	Summe Auszahlungen investive Gebarung							0,00	0,00	0,00
SA2	Saldo (2) Geldfluss aus der Investiven Gebarung (33 – 34)							0,00	0,00	0,00
SA3	Saldo (3) Nettofinanzierungssaldo (Saldo 1 + Saldo 2)							2.500,00	2.500,00	1.920,00
Finanzierungstätigkeit										
SU 35	Summe Einzahlungen aus der Finanzierungstätigkeit							0,00	0,00	0,00
SU 36	Summe Auszahlungen aus der Finanzierungstätigkeit							0,00	0,00	0,00
SA4	Saldo (4) Geldfluss aus der Finanzierungstätigkeit (35 – 36)							0,00	0,00	0,00
SA5	Saldo (5) Geldfluss aus der voranschlagswirksamen Gebarung (Saldo 3 + Saldo 4)							2.500,00	2.500,00	1.920,00
52 Umweltschutz										
522 Reinhaltung der Luft										
522000 Reinhaltung der Luft										
Operative Gebarung										
2/522000+829000	Schnupperticket-Ersätze	2116	3116	18	1.700,00	2.000,00	2.023,00	1.700,00	2.000,00	2.023,00
SU 21 / 31	Summe Erträge / Einzahlungen operative Gebarung				1.700,00	2.000,00	2.023,00	1.700,00	2.000,00	2.023,00
1/522000-768000	Schnupperticket ÖBB	2234	3234	27	1.800,00	1.800,00	1.792,00	1.800,00	1.800,00	1.777,60
SU 22 / 32	Summe Aufwendungen / Auszahlungen operative Gebarung				1.800,00	1.800,00	1.792,00	1.800,00	1.800,00	1.777,60
SA 0 / SA 1	(0) Nettoergebnis (21 - 22) / (1) Geldfluss operative Gebarung (31 – 32)				-100,00	200,00	231,00	-100,00	200,00	245,40
SA01	Saldo (01) Haushaltsrücklagen (230 - 240)				0,00	0,00	0,00	0,00	0,00	0,00

		MVAG	VC QU	Ergebnisvoranschlag			Finanzierungsvoranschlag		
		EH	FH	VA 2026	VA 2025	RA 2024	VA 2026	VA 2025	RA 2024
SA00	Saldo (00) Nettoergebnis nach Haushaltsrücklagen (Saldo 0 + Saldo 01)			-100,00	200,00	231,00			
Investive Gebarung									
SU 33	Summe Einzahlungen investive Gebarung						0,00	0,00	0,00
SU 34	Summe Auszahlungen investive Gebarung						0,00	0,00	0,00
SA2	Saldo (2) Geldfluss aus der Investiven Gebarung (33 – 34)						0,00	0,00	0,00
SA3	Saldo (3) Nettofinanzierungssaldo (Saldo 1 + Saldo 2)						-100,00	200,00	245,40
Finanzierungstätigkeit									
SU 35	Summe Einzahlungen aus der Finanzierungstätigkeit						0,00	0,00	0,00
SU 36	Summe Auszahlungen aus der Finanzierungstätigkeit						0,00	0,00	0,00
SA4	Saldo (4) Geldfluss aus der Finanzierungstätigkeit (35 – 36)						0,00	0,00	0,00
SA5	Saldo (5) Geldfluss aus der voranschlagswirksamen Gebarung (Saldo 3 + Saldo 4)						-100,00	200,00	245,40
56 Krankenanstalten anderer Rechtsträger									
562 Sprengelbeiträge									
562000 Sprengelbeiträge									
Operative Gebarung									
2/562000+861000	Transfers von Ländern - NÖ GUG	2121	3121	5.800,00			5.800,00		
SU 21 / 31	Summe Erträge / Einzahlungen operative Gebarung			5.800,00	0,00	0,00	5.800,00	0,00	0,00
1/562000-752000	NÖKAS (Zweckaufwand)	2231	3231 26	275.000,00	262.000,00	241.864,98	275.000,00	262.000,00	241.864,98
SU 22 / 32	Summe Aufwendungen / Auszahlungen operative Gebarung			275.000,00	262.000,00	241.864,98	275.000,00	262.000,00	241.864,98
SA 0 / SA 1	(0) Nettoergebnis (21 - 22) / (1) Geldfluss operative Gebarung (31 – 32)			-269.200,00	-262.000,00	-241.864,98	-269.200,00	-262.000,00	-241.864,98
SA01	Saldo (01) Haushaltsrücklagen (230 - 240)			0,00	0,00	0,00	0,00	0,00	0,00
SA00	Saldo (00) Nettoergebnis nach Haushaltsrücklagen (Saldo 0 + Saldo 01)			-269.200,00	-262.000,00	-241.864,98			
Investive Gebarung									
SU 33	Summe Einzahlungen investive Gebarung						0,00	0,00	0,00
SU 34	Summe Auszahlungen investive Gebarung						0,00	0,00	0,00
SA2	Saldo (2) Geldfluss aus der Investiven Gebarung (33 – 34)						0,00	0,00	0,00
SA3	Saldo (3) Nettofinanzierungssaldo (Saldo 1 + Saldo 2)						-269.200,00	-262.000,00	-241.864,98
Finanzierungstätigkeit									
SU 35	Summe Einzahlungen aus der Finanzierungstätigkeit						0,00	0,00	0,00
SU 36	Summe Auszahlungen aus der Finanzierungstätigkeit						0,00	0,00	0,00
SA4	Saldo (4) Geldfluss aus der Finanzierungstätigkeit (35 – 36)						0,00	0,00	0,00
SA5	Saldo (5) Geldfluss aus der voranschlagswirksamen Gebarung (Saldo 3 + Saldo 4)						-269.200,00	-262.000,00	-241.864,98

		MVAG	VC QU	Ergebnisvoranschlag			Finanzierungsvoranschlag		
		EH	FH	VA 2026	VA 2025	RA 2024	VA 2026	VA 2025	RA 2024
58	Veterinärmedizin								
581	Maßnahmen der Veterinärmedizin								
581000	Maßnahmen der Veterinärmedizin								
Operative Gebarung									
SU 21 / 31	Summe Erträge / Einzahlungen operative Gebarung			0,00	0,00	0,00	0,00	0,00	0,00
1/581000-728000	Sonstige Ausgaben	2225	3225	24	200,00	200,00	200,00	200,00	
SU 22 / 32	Summe Aufwendungen / Auszahlungen operative Gebarung			200,00	200,00	0,00	200,00	200,00	0,00
SA 0 / SA 1	(0) Nettoergebnis (21 - 22) / (1) Geldfluss operative Gebarung (31 – 32)			-200,00	-200,00	0,00	-200,00	-200,00	0,00
SA01	Saldo (01) Haushaltsrücklagen (230 - 240)			0,00	0,00	0,00	0,00	0,00	0,00
SA00	Saldo (00) Nettoergebnis nach Haushaltsrücklagen (Saldo 0 + Saldo 01)			-200,00	-200,00	0,00			
Investive Gebarung									
SU 33	Summe Einzahlungen investive Gebarung						0,00	0,00	0,00
SU 34	Summe Auszahlungen investive Gebarung						0,00	0,00	0,00
SA2	Saldo (2) Geldfluss aus der Investiven Gebarung (33 – 34)						0,00	0,00	0,00
SA3	Saldo (3) Nettofinanzierungssaldo (Saldo 1 + Saldo 2)						-200,00	-200,00	0,00
Finanzierungstätigkeit									
SU 35	Summe Einzahlungen aus der Finanzierungstätigkeit						0,00	0,00	0,00
SU 36	Summe Auszahlungen aus der Finanzierungstätigkeit						0,00	0,00	0,00
SA4	Saldo (4) Geldfluss aus der Finanzierungstätigkeit (35 – 36)						0,00	0,00	0,00
SA5	Saldo (5) Geldfluss aus der voranschlagswirksamen Gebarung (Saldo 3 + Saldo 4)						-200,00	-200,00	0,00

		MVAG			Ergebnisvoranschlag			Finanzierungsvoranschlag		
		EH	FH	VC QU	VA 2026	VA 2025	RA 2024	VA 2026	VA 2025	RA 2024
6 Straßen- und Wasserbau, Verkehr										
61	Straßenbau									
612	Gemeindestraßen									
612000	Gemeindestraßen									
Operative Gebarung										
2/612000+861200	Zinsenzuschuss Ortskernprojekt Dorfplatz	2121	3121	15	2.100,00	2.000,00	2.425,48	2.100,00	2.000,00	2.425,48
6/612000+871000	Beihilfen aus Bedarfszuweisungen	2121	3121	1 33	180.000,00	170.000,00	160.000,00	180.000,00	170.000,00	160.000,00
SU 21 / 31	Summe Erträge / Einzahlungen operative Gebarung				182.100,00	172.000,00	162.425,48	182.100,00	172.000,00	162.425,48
1/612000-611000	Instandhaltung Straßenbauten	2224	3224	24	1.000,00	1.000,00	1.085,33	1.000,00	1.000,00	1.085,33
1/612000-650000	Kreditzinsen	2241	3241	25	1.500,00	2.400,00	4.059,29	1.500,00	2.400,00	4.059,29
1/612000-650100	Zinsen Ortskernprojekt Dorfplatz	2241	3241	25	2.200,00	2.600,00	3.987,53	2.200,00	2.600,00	3.987,53
1/612000-680000	Planmäßige Abschreibung	2226			116.300,00	112.900,00	115.372,35			
1/612000-729110	Vergütungen zw. Verwaltungszweigen	2225	3225	24	6.000,00	6.000,00	4.805,42	6.000,00	6.000,00	4.805,42
SU 22 / 32	Summe Aufwendungen / Auszahlungen operative Gebarung				127.000,00	124.900,00	129.309,92	10.700,00	12.000,00	13.937,57
SA 0 / SA 1	(0) Nettoergebnis (21 - 22) / (1) Geldfluss operative Gebarung (31 – 32)				55.100,00	47.100,00	33.115,56	171.400,00	160.000,00	148.487,91
SA01	Saldo (01) Haushaltsrücklagen (230 - 240)				0,00	0,00	0,00	0,00	0,00	0,00
SA00	Saldo (00) Nettoergebnis nach Haushaltsrücklagen (Saldo 0 + Saldo 01)				55.100,00	47.100,00	33.115,56			
Investive Gebarung										
6/612000+301000	Förderung "Allgemeine Bauwirtschaft"		3331	1					14.000,00	
SU 33	Summe Einzahlungen investive Gebarung							0,00	14.000,00	0,00
5/612000-002000	Baukosten Gemeindestraßen		3412	1 40				180.000,00	356.000,00	88.007,75
SU 34	Summe Auszahlungen investive Gebarung							180.000,00	356.000,00	88.007,75
SA2	Saldo (2) Geldfluss aus der Investiven Gebarung (33 – 34)							-180.000,00	-342.000,00	-88.007,75
SA3	Saldo (3) Nettofinanzierungssaldo (Saldo 1 + Saldo 2)							-8.600,00	-182.000,00	60.480,16
Finanzierungstätigkeit										
SU 35	Summe Einzahlungen aus der Finanzierungstätigkeit							0,00	0,00	0,00
1/612000-346000	Tilgung von Bankdarlehen		3614	65				18.800,00	18.400,00	17.973,00
1/612000-346100	Tilgung Darlehen Ortskernprojekt Dorfplatz		3614	65				4.000,00	4.000,00	3.999,80
SU 36	Summe Auszahlungen aus der Finanzierungstätigkeit							22.800,00	22.400,00	21.972,80
SA4	Saldo (4) Geldfluss aus der Finanzierungstätigkeit (35 – 36)							-22.800,00	-22.400,00	-21.972,80
SA5	Saldo (5) Geldfluss aus der voranschlagswirksamen Gebarung (Saldo 3 + Saldo 4)							-31.400,00	-204.400,00	38.507,36

		MVAG VC QU		Ergebnisvoranschlag			Finanzierungsvoranschlag		
		EH	FH	VA 2026	VA 2025	RA 2024	VA 2026	VA 2025	RA 2024
612100	Ortskernprojekt Dorfplatz								
Operative Gebarung									
2/612100+813000	Erträge aus der Auflösung von Investitionszuschüssen (Kapitaltransfers)	2127		1.700,00	1.700,00	1.736,54			
SU 21 / 31	Summe Erträge / Einzahlungen operative Gebarung			1.700,00	1.700,00	1.736,54	0,00	0,00	0,00
1/612100-680000	Planmäßige Abschreibung	2226		14.300,00	14.300,00	14.315,87			
SU 22 / 32	Summe Aufwendungen / Auszahlungen operative Gebarung			14.300,00	14.300,00	14.315,87	0,00	0,00	0,00
SA 0 / SA 1	(0) Nettoergebnis (21 - 22) / (1) Geldfluss operative Gebarung (31 – 32)			-12.600,00	-12.600,00	-12.579,33	0,00	0,00	0,00
SA01	Saldo (01) Haushaltsrücklagen (230 - 240)			0,00	0,00	0,00	0,00	0,00	0,00
SA00	Saldo (00) Nettoergebnis nach Haushaltsrücklagen (Saldo 0 + Saldo 01)			-12.600,00	-12.600,00	-12.579,33			
Investive Gebarung									
SU 33	Summe Einzahlungen investive Gebarung						0,00	0,00	0,00
SU 34	Summe Auszahlungen investive Gebarung						0,00	0,00	0,00
SA2	Saldo (2) Geldfluss aus der Investiven Gebarung (33 – 34)						0,00	0,00	0,00
SA3	Saldo (3) Nettofinanzierungssaldo (Saldo 1 + Saldo 2)						0,00	0,00	0,00
Finanzierungstätigkeit									
SU 35	Summe Einzahlungen aus der Finanzierungstätigkeit						0,00	0,00	0,00
SU 36	Summe Auszahlungen aus der Finanzierungstätigkeit						0,00	0,00	0,00
SA4	Saldo (4) Geldfluss aus der Finanzierungstätigkeit (35 – 36)						0,00	0,00	0,00
SA5	Saldo (5) Geldfluss aus der voranschlagswirksamen Gebarung (Saldo 3 + Saldo 4)						0,00	0,00	0,00
616	Sonstige Straßen und Wege								
616000	Sonstige Straßen und Wege								
Operative Gebarung									
6/616000+899000	Zuführung von operativen Gebarung	2116	1		28.500,00				
SU 21 / 31	Summe Erträge / Einzahlungen operative Gebarung			0,00	28.500,00	0,00	0,00	0,00	0,00
1/616000-680000	Planmäßige Abschreibung	2226		4.300,00					
SU 22 / 32	Summe Aufwendungen / Auszahlungen operative Gebarung			4.300,00	0,00	0,00	0,00	0,00	0,00
SA 0 / SA 1	(0) Nettoergebnis (21 - 22) / (1) Geldfluss operative Gebarung (31 – 32)			-4.300,00	28.500,00	0,00	0,00	0,00	0,00
SA01	Saldo (01) Haushaltsrücklagen (230 - 240)			0,00	0,00	0,00	0,00	0,00	0,00
SA00	Saldo (00) Nettoergebnis nach Haushaltsrücklagen (Saldo 0 + Saldo 01)			-4.300,00	28.500,00	0,00			
Investive Gebarung									
6/616000+301000	Förderung Land NÖ Abt. Straßenbau	3331	1					136.500,00	
6/616000+301100	Kapitaltransfers von Ländern-Förderung Allgemeine Bauwirtschaft	3331	1					30.000,00	
SU 33	Summe Einzahlungen investive Gebarung						0,00	166.500,00	0,00
5/616000-002000	Radweg	3412	1					195.000,00	
SU 34	Summe Auszahlungen investive Gebarung						0,00	195.000,00	0,00

		MVAG VC QU			Ergebnisvoranschlag			Finanzierungsvoranschlag		
		EH	FH		VA 2026	VA 2025	RA 2024	VA 2026	VA 2025	RA 2024
SA2	Saldo (2) Geldfluss aus der Investiven Gebarung (33 – 34)							0,00	-28.500,00	0,00
SA3	Saldo (3) Nettofinanzierungssaldo (Saldo 1 + Saldo 2)							0,00	-28.500,00	0,00
Finanzierungstätigkeit										
SU 35	Summe Einzahlungen aus der Finanzierungstätigkeit							0,00	0,00	0,00
SU 36	Summe Auszahlungen aus der Finanzierungstätigkeit							0,00	0,00	0,00
SA4	Saldo (4) Geldfluss aus der Finanzierungstätigkeit (35 – 36)							0,00	0,00	0,00
SA5	Saldo (5) Geldfluss aus der voranschlagswirksamen Gebarung (Saldo 3 + Saldo 4)							0,00	-28.500,00	0,00
63	Schutzwasserbau									
631	Konkurrenzgewässer									
631000	Konkurrenzgewässer									
Operative Gebarung										
SU 21 / 31	Summe Erträge / Einzahlungen operative Gebarung				0,00	0,00	0,00	0,00	0,00	0,00
1/631000-752000	Beiträge an Wasserverbände	2231	3231	26	3.000,00	3.000,00	2.976,00	3.000,00	3.000,00	2.976,00
SU 22 / 32	Summe Aufwendungen / Auszahlungen operative Gebarung				3.000,00	3.000,00	2.976,00	3.000,00	3.000,00	2.976,00
SA 0 / SA 1	(0) Nettoergebnis (21 - 22) / (1) Geldfluss operative Gebarung (31 – 32)				-3.000,00	-3.000,00	-2.976,00	-3.000,00	-3.000,00	-2.976,00
SA01	Saldo (01) Haushaltsrücklagen (230 - 240)				0,00	0,00	0,00	0,00	0,00	0,00
SA00	Saldo (00) Nettoergebnis nach Haushaltsrücklagen (Saldo 0 + Saldo 01)				-3.000,00	-3.000,00	-2.976,00			
Investive Gebarung										
SU 33	Summe Einzahlungen investive Gebarung							0,00	0,00	0,00
SU 34	Summe Auszahlungen investive Gebarung							0,00	0,00	0,00
SA2	Saldo (2) Geldfluss aus der Investiven Gebarung (33 – 34)							0,00	0,00	0,00
SA3	Saldo (3) Nettofinanzierungssaldo (Saldo 1 + Saldo 2)							-3.000,00	-3.000,00	-2.976,00
Finanzierungstätigkeit										
SU 35	Summe Einzahlungen aus der Finanzierungstätigkeit							0,00	0,00	0,00
SU 36	Summe Auszahlungen aus der Finanzierungstätigkeit							0,00	0,00	0,00
SA4	Saldo (4) Geldfluss aus der Finanzierungstätigkeit (35 – 36)							0,00	0,00	0,00
SA5	Saldo (5) Geldfluss aus der voranschlagswirksamen Gebarung (Saldo 3 + Saldo 4)							-3.000,00	-3.000,00	-2.976,00
639	Sonstige Einrichtungen und Maßnahmen									
639000	Sonstige Einrichtungen und Maßnahmen									
Operative Gebarung										
SU 21 / 31	Summe Erträge / Einzahlungen operative Gebarung				0,00	0,00	0,00	0,00	0,00	0,00
1/639000-613000	Instandhaltung v. Wasserläufen	2224	3224	24	3.000,00	3.000,00		3.000,00	3.000,00	
SU 22 / 32	Summe Aufwendungen / Auszahlungen operative Gebarung				3.000,00	3.000,00	0,00	3.000,00	3.000,00	0,00
SA 0 / SA 1	(0) Nettoergebnis (21 - 22) / (1) Geldfluss operative Gebarung (31 – 32)				-3.000,00	-3.000,00	0,00	-3.000,00	-3.000,00	0,00
SA01	Saldo (01) Haushaltsrücklagen (230 - 240)				0,00	0,00	0,00	0,00	0,00	0,00

		MVAG VC QU			Ergebnisvoranschlag			Finanzierungsvoranschlag		
		EH	FH		VA 2026	VA 2025	RA 2024	VA 2026	VA 2025	RA 2024
SA00	Saldo (00) Nettoergebnis nach Haushaltsrücklagen (Saldo 0 + Saldo 01)				-3.000,00	-3.000,00	0,00			
Investive Gebarung										
SU 33	Summe Einzahlungen investive Gebarung							0,00	0,00	0,00
SU 34	Summe Auszahlungen investive Gebarung							0,00	0,00	0,00
SA2	Saldo (2) Geldfluss aus der Investiven Gebarung (33 – 34)							0,00	0,00	0,00
SA3	Saldo (3) Nettofinanzierungssaldo (Saldo 1 + Saldo 2)							-3.000,00	-3.000,00	0,00
Finanzierungstätigkeit										
SU 35	Summe Einzahlungen aus der Finanzierungstätigkeit							0,00	0,00	0,00
SU 36	Summe Auszahlungen aus der Finanzierungstätigkeit							0,00	0,00	0,00
SA4	Saldo (4) Geldfluss aus der Finanzierungstätigkeit (35 – 36)							0,00	0,00	0,00
SA5	Saldo (5) Geldfluss aus der voranschlagswirksamen Gebarung (Saldo 3 + Saldo 4)							-3.000,00	-3.000,00	0,00
64 Straßenverkehr										
640 Einrichtungen und Maßnahmen nach der Straßenverkehrsordnu										
640000 Einrichtungen und Maßnahmen nach der Straßenverkehrsordnu										
Operative Gebarung										
2/640000+868000	Gemeindestraßenstrafen	2124	3124	16		100,00			100,00	
SU 21 / 31	Summe Erträge / Einzahlungen operative Gebarung				0,00	100,00	0,00	0,00	100,00	0,00
1/640000-611000	Verkehrszeichen, Spiegel, Leitschienen	2224	3224	24	1.000,00	2.000,00	3.366,80	1.000,00	2.000,00	3.366,80
1/640000-680000	Planmäßige Abschreibung	2226			200,00	200,00	262,40			
SU 22 / 32	Summe Aufwendungen / Auszahlungen operative Gebarung				1.200,00	2.200,00	3.629,20	1.000,00	2.000,00	3.366,80
SA 0 / SA 1	(0) Nettoergebnis (21 - 22) / (1) Geldfluss operative Gebarung (31 – 32)				-1.200,00	-2.100,00	-3.629,20	-1.000,00	-1.900,00	-3.366,80
SA01	Saldo (01) Haushaltsrücklagen (230 - 240)				0,00	0,00	0,00	0,00	0,00	0,00
SA00	Saldo (00) Nettoergebnis nach Haushaltsrücklagen (Saldo 0 + Saldo 01)				-1.200,00	-2.100,00	-3.629,20			
Investive Gebarung										
SU 33	Summe Einzahlungen investive Gebarung							0,00	0,00	0,00
SU 34	Summe Auszahlungen investive Gebarung							0,00	0,00	0,00
SA2	Saldo (2) Geldfluss aus der Investiven Gebarung (33 – 34)							0,00	0,00	0,00
SA3	Saldo (3) Nettofinanzierungssaldo (Saldo 1 + Saldo 2)							-1.000,00	-1.900,00	-3.366,80
Finanzierungstätigkeit										
SU 35	Summe Einzahlungen aus der Finanzierungstätigkeit							0,00	0,00	0,00
SU 36	Summe Auszahlungen aus der Finanzierungstätigkeit							0,00	0,00	0,00
SA4	Saldo (4) Geldfluss aus der Finanzierungstätigkeit (35 – 36)							0,00	0,00	0,00
SA5	Saldo (5) Geldfluss aus der voranschlagswirksamen Gebarung (Saldo 3 + Saldo 4)							-1.000,00	-1.900,00	-3.366,80

		MVAG		VC QU	Ergebnisvoranschlag			Finanzierungsvoranschlag		
		EH	FH		VA 2026	VA 2025	RA 2024	VA 2026	VA 2025	RA 2024
649	Sonstige Einrichtungen und Maßnahmen									
649000	Sonstige Einrichtungen und Maßnahmen									
Operative Gebarung										
SU 21 / 31	Summe Erträge / Einzahlungen operative Gebarung				0,00	0,00	0,00	0,00	0,00	0,00
1/649000-613000	Instandhaltung Bushaltestellen	2224	3224	24	200,00	200,00	216,00	200,00	200,00	216,00
1/649000-680000	Planmäßige Abschreibung	2226			500,00	500,00	464,52			
SU 22 / 32	Summe Aufwendungen / Auszahlungen operative Gebarung				700,00	700,00	680,52	200,00	200,00	216,00
SA 0 / SA 1	(0) Nettoergebnis (21 - 22) / (1) Geldfluss operative Gebarung (31 – 32)				-700,00	-700,00	-680,52	-200,00	-200,00	-216,00
SA01	Saldo (01) Haushaltsrücklagen (230 - 240)				0,00	0,00	0,00	0,00	0,00	0,00
SA00	Saldo (00) Nettoergebnis nach Haushaltsrücklagen (Saldo 0 + Saldo 01)				-700,00	-700,00	-680,52			
Investive Gebarung										
SU 33	Summe Einzahlungen investive Gebarung							0,00	0,00	0,00
SU 34	Summe Auszahlungen investive Gebarung							0,00	0,00	0,00
SA2	Saldo (2) Geldfluss aus der Investiven Gebarung (33 – 34)							0,00	0,00	0,00
SA3	Saldo (3) Nettofinanzierungssaldo (Saldo 1 + Saldo 2)							-200,00	-200,00	-216,00
Finanzierungstätigkeit										
SU 35	Summe Einzahlungen aus der Finanzierungstätigkeit							0,00	0,00	0,00
SU 36	Summe Auszahlungen aus der Finanzierungstätigkeit							0,00	0,00	0,00
SA4	Saldo (4) Geldfluss aus der Finanzierungstätigkeit (35 – 36)							0,00	0,00	0,00
SA5	Saldo (5) Geldfluss aus der voranschlagswirksamen Gebarung (Saldo 3 + Saldo 4)							-200,00	-200,00	-216,00

MVAG				Ergebnisvoranschlag			Finanzierungsvoranschlag		
EH FH				VA 2026	VA 2025	RA 2024	VA 2026	VA 2025	RA 2024
7 Wirtschaftsförderung									
71	Grundlagenverbesserung in der Land- und Forstwirtschaft								
710	Land- und forstwirtschaftlicher Wegebau								
710000	Land- und Forstwirtschaftlicher Wegebau								
Operative Gebarung									
2/710000+813000	Erträge aus der Auflösung von Investitionszuschüssen (Kapitaltransfers)	2127			2.700,00	2.400,00	2.740,61		
6/710000+871000	Beihilfe aus Bedarfszuweisungen	2121	3121	1 33	2.700,00	3.300,00	3.500,00	2.700,00	3.300,00 3.500,00
SU 21 / 31	Summe Erträge / Einzahlungen operative Gebarung				5.400,00	5.700,00	6.240,61	2.700,00	3.300,00 3.500,00
1/710000-680000	Planmäßige Abschreibung	2226			105.700,00	107.100,00	107.191,18		
SU 22 / 32	Summe Aufwendungen / Auszahlungen operative Gebarung				105.700,00	107.100,00	107.191,18	0,00	0,00 0,00
SA 0 / SA 1	(0) Nettoergebnis (21 - 22) / (1) Geldfluss operative Gebarung (31 – 32)				-100.300,00	-101.400,00	-100.950,57	2.700,00	3.300,00 3.500,00
SA01	Saldo (01) Haushaltsrücklagen (230 - 240)				0,00	0,00	0,00	0,00	0,00 0,00
SA00	Saldo (00) Nettoergebnis nach Haushaltsrücklagen (Saldo 0 + Saldo 01)				-100.300,00	-101.400,00	-100.950,57		
Investive Gebarung									
6/710000+301000	Landesbeitrag - NÖ ABB Güterwegeabteilung		3331	1 33				2.800,00	3.200,00 3.500,00
6/710000+307000	Einnahmen GW-Erhaltung von Jagdgenossenschaft		3334	1 34				5.500,00	6.500,00 6.000,00
SU 33	Summe Einzahlungen investive Gebarung							8.300,00	9.700,00 9.500,00
5/710000-002000	Güterwegebau		3412	1 40				11.000,00	13.100,00 16.528,55
SU 34	Summe Auszahlungen investive Gebarung							11.000,00	13.100,00 16.528,55
SA2	Saldo (2) Geldfluss aus der Investiven Gebarung (33 – 34)							-2.700,00	-3.400,00 -7.028,55
SA3	Saldo (3) Nettofinanzierungssaldo (Saldo 1 + Saldo 2)							0,00	-100,00 -3.528,55
Finanzierungstätigkeit									
SU 35	Summe Einzahlungen aus der Finanzierungstätigkeit							0,00	0,00 0,00
SU 36	Summe Auszahlungen aus der Finanzierungstätigkeit							0,00	0,00 0,00
SA4	Saldo (4) Geldfluss aus der Finanzierungstätigkeit (35 – 36)							0,00	0,00 0,00
SA5	Saldo (5) Geldfluss aus der voranschlagswirksamen Gebarung (Saldo 3 + Saldo 4)							0,00	-100,00 -3.528,55

		MVAG			Ergebnisvoranschlag			Finanzierungsvoranschlag		
		EH	FH	VC QU	VA 2026	VA 2025	RA 2024	VA 2026	VA 2025	RA 2024
8 Dienstleistungen										
81	Öffentliche Einrichtungen (soweit nicht dem Abschnitt 85 zuzuordnen)									
813	Müllbeseitigung									
813000	Müllbeseitigung									
Operative Gebarung										
2/813000+828000	Rückersätze von Ausgaben	2116	3116	18	4.300,00	4.100,00	4.746,94	4.300,00	4.100,00	4.746,94
SU 21 / 31	Summe Erträge / Einzahlungen operative Gebarung				4.300,00	4.100,00	4.746,94	4.300,00	4.100,00	4.746,94
1/813000-459000	Müllsäcke - BIO, RM, PAPIER	2221	3221	23	300,00	300,00	315,00	300,00	300,00	315,00
1/813000-619000	Instandh. d. Müllplätze(Planierung)	2224	3224	24		1.000,00			1.000,00	
SU 22 / 32	Summe Aufwendungen / Auszahlungen operative Gebarung				300,00	1.300,00	315,00	300,00	1.300,00	315,00
SA 0 / SA 1	(0) Nettoergebnis (21 - 22) / (1) Geldfluss operative Gebarung (31 – 32)				4.000,00	2.800,00	4.431,94	4.000,00	2.800,00	4.431,94
SA01	Saldo (01) Haushaltsrücklagen (230 - 240)				0,00	0,00	0,00	0,00	0,00	0,00
SA00	Saldo (00) Nettoergebnis nach Haushaltsrücklagen (Saldo 0 + Saldo 01)				4.000,00	2.800,00	4.431,94			
Investive Gebarung										
SU 33	Summe Einzahlungen investive Gebarung							0,00	0,00	0,00
SU 34	Summe Auszahlungen investive Gebarung							0,00	0,00	0,00
SA2	Saldo (2) Geldfluss aus der Investiven Gebarung (33 – 34)							0,00	0,00	0,00
SA3	Saldo (3) Nettofinanzierungssaldo (Saldo 1 + Saldo 2)							4.000,00	2.800,00	4.431,94
Finanzierungstätigkeit										
SU 35	Summe Einzahlungen aus der Finanzierungstätigkeit							0,00	0,00	0,00
SU 36	Summe Auszahlungen aus der Finanzierungstätigkeit							0,00	0,00	0,00
SA4	Saldo (4) Geldfluss aus der Finanzierungstätigkeit (35 – 36)							0,00	0,00	0,00
SA5	Saldo (5) Geldfluss aus der voranschlagswirksamen Gebarung (Saldo 3 + Saldo 4)							4.000,00	2.800,00	4.431,94
814	Straßenreinigung									
814000	Straßenreinigung									
Operative Gebarung										
2/814000+827000	Einnahmen Winterdienst f. KG Engels	2116	3116	18	2.400,00	2.400,00	2.462,00	2.400,00	2.400,00	2.462,00
SU 21 / 31	Summe Erträge / Einzahlungen operative Gebarung				2.400,00	2.400,00	2.462,00	2.400,00	2.400,00	2.462,00
1/814000-616000	Instandhaltung von Maschinen	2224	3224	24	500,00	500,00		500,00	500,00	
1/814000-728000	Winterdienst (Streumaterial, Strassenreinigung)	2225	3225	24	5.000,00	5.000,00	3.710,06	5.000,00	5.000,00	3.710,06
1/814000-729110	Vergütungen zw. Verwaltungszweigen	2225	3225	24	3.000,00	3.000,00	2.223,21	3.000,00	3.000,00	2.223,21
SU 22 / 32	Summe Aufwendungen / Auszahlungen operative Gebarung				8.500,00	8.500,00	5.933,27	8.500,00	8.500,00	5.933,27
SA 0 / SA 1	(0) Nettoergebnis (21 - 22) / (1) Geldfluss operative Gebarung (31 – 32)				-6.100,00	-6.100,00	-3.471,27	-6.100,00	-6.100,00	-3.471,27
SA01	Saldo (01) Haushaltsrücklagen (230 - 240)				0,00	0,00	0,00	0,00	0,00	0,00
SA00	Saldo (00) Nettoergebnis nach Haushaltsrücklagen (Saldo 0 + Saldo 01)				-6.100,00	-6.100,00	-3.471,27			

		MVAG	VC QU	Ergebnisvoranschlag			Finanzierungsvoranschlag		
		EH	FH	VA 2026	VA 2025	RA 2024	VA 2026	VA 2025	RA 2024
Investive Gebarung									
SU 33	Summe Einzahlungen investive Gebarung						0,00	0,00	0,00
SU 34	Summe Auszahlungen investive Gebarung						0,00	0,00	0,00
SA2	Saldo (2) Geldfluss aus der Investiven Gebarung (33 – 34)						0,00	0,00	0,00
SA3	Saldo (3) Nettofinanzierungssaldo (Saldo 1 + Saldo 2)						-6.100,00	-6.100,00	-3.471,27
Finanzierungstätigkeit									
SU 35	Summe Einzahlungen aus der Finanzierungstätigkeit						0,00	0,00	0,00
SU 36	Summe Auszahlungen aus der Finanzierungstätigkeit						0,00	0,00	0,00
SA4	Saldo (4) Geldfluss aus der Finanzierungstätigkeit (35 – 36)						0,00	0,00	0,00
SA5	Saldo (5) Geldfluss aus der voranschlagswirksamen Gebarung (Saldo 3 + Saldo 4)						-6.100,00	-6.100,00	-3.471,27
815	Park- und Gartenanlagen, Kinderspielplätze								
815000	Park- und Gartenanlagen, Kinderspielplätze								
Operative Gebarung									
2/815000+813000	Erträge aus der Auflösung von Investitionszuschüssen (Kapitaltransfers)	2127		600,00	800,00	954,12			
2/815000+829000	Förderung Lions Spielplatz	2116	3116		1.000,00	1.000,00		1.000,00	1.000,00
SU 21 / 31	Summe Erträge / Einzahlungen operative Gebarung			600,00	1.800,00	1.954,12	0,00	1.000,00	1.000,00
1/815000-613000	Insth. von Kinderspielplätzen	2224	3224	2.000,00	2.000,00	5.941,70	2.000,00	2.000,00	5.941,70
1/815000-680000	Planmäßige Abschreibung	2226		1.000,00	1.000,00	1.254,67			
1/815000-728000	Entgelte für sonstige Leistungen	2225	3225	700,00	500,00	254,71	700,00	500,00	254,71
SU 22 / 32	Summe Aufwendungen / Auszahlungen operative Gebarung			3.700,00	3.500,00	7.451,08	2.700,00	2.500,00	6.196,41
SA 0 / SA 1	(0) Nettoergebnis (21 - 22) / (1) Geldfluss operative Gebarung (31 – 32)			-3.100,00	-1.700,00	-5.496,96	-2.700,00	-1.500,00	-5.196,41
SA01	Saldo (01) Haushaltsrücklagen (230 - 240)			0,00	0,00	0,00	0,00	0,00	0,00
SA00	Saldo (00) Nettoergebnis nach Haushaltsrücklagen (Saldo 0 + Saldo 01)			-3.100,00	-1.700,00	-5.496,96			
Investive Gebarung									
2/815000+300000	KIP Zuschuss Spielplatz Stockern		3331						6.000,00
SU 33	Summe Einzahlungen investive Gebarung						0,00	0,00	6.000,00
1/815000-050000	Ankauf von Spielgeräten		3412				1.000,00	4.000,00	6.104,52
SU 34	Summe Auszahlungen investive Gebarung						1.000,00	4.000,00	6.104,52
SA2	Saldo (2) Geldfluss aus der Investiven Gebarung (33 – 34)						-1.000,00	-4.000,00	-104,52
SA3	Saldo (3) Nettofinanzierungssaldo (Saldo 1 + Saldo 2)						-3.700,00	-5.500,00	-5.300,93
Finanzierungstätigkeit									
SU 35	Summe Einzahlungen aus der Finanzierungstätigkeit						0,00	0,00	0,00
SU 36	Summe Auszahlungen aus der Finanzierungstätigkeit						0,00	0,00	0,00
SA4	Saldo (4) Geldfluss aus der Finanzierungstätigkeit (35 – 36)						0,00	0,00	0,00
SA5	Saldo (5) Geldfluss aus der voranschlagswirksamen Gebarung (Saldo 3 + Saldo 4)						-3.700,00	-5.500,00	-5.300,93

		MVAG VC QU			Ergebnisvoranschlag			Finanzierungsvoranschlag		
		EH	FH		VA 2026	VA 2025	RA 2024	VA 2026	VA 2025	RA 2024
816	Öffentliche Beleuchtung und öffentliche Uhren									
816000	Öffentliche Beleuchtung und öffentliche Uhren									
Operative Gebarung										
SU 21 / 31	Summe Erträge / Einzahlungen operative Gebarung				0,00	0,00	0,00	0,00	0,00	0,00
1/816000-600000	Stromverbrauch (öffentl. Beleucht.)	2222	3222	24	13.000,00	11.000,00	8.112,40	13.000,00	11.000,00	9.843,05
1/816000-619000	Instandh. d. Straßenbeleuchtung	2224	3224	24	4.000,00	4.000,00	520,43	4.000,00	4.000,00	520,43
1/816000-680000	Planmäßige Abschreibung	2226			7.200,00	6.500,00	6.534,34			
1/816000-729110	Vergütungen zw. Verwaltungszweigen	2225	3225	24	2.000,00	2.000,00	2.658,60	2.000,00	2.000,00	2.658,60
SU 22 / 32	Summe Aufwendungen / Auszahlungen operative Gebarung				26.200,00	23.500,00	17.825,77	19.000,00	17.000,00	13.022,08
SA 0 / SA 1	(0) Nettoergebnis (21 - 22) / (1) Geldfluss operative Gebarung (31 - 32)				-26.200,00	-23.500,00	-17.825,77	-19.000,00	-17.000,00	-13.022,08
SA01	Saldo (01) Haushaltsrücklagen (230 - 240)				0,00	0,00	0,00	0,00	0,00	0,00
SA00	Saldo (00) Nettoergebnis nach Haushaltsrücklagen (Saldo 0 + Saldo 01)				-26.200,00	-23.500,00	-17.825,77			
Investive Gebarung										
SU 33	Summe Einzahlungen investive Gebarung							0,00	0,00	0,00
1/816000-050000	Erweiterung Straßenbeleuchtung		3412	2 40				5.000,00	9.200,00	
SU 34	Summe Auszahlungen investive Gebarung							5.000,00	9.200,00	0,00
SA2	Saldo (2) Geldfluss aus der Investiven Gebarung (33 - 34)							-5.000,00	-9.200,00	0,00
SA3	Saldo (3) Nettofinanzierungssaldo (Saldo 1 + Saldo 2)							-24.000,00	-26.200,00	-13.022,08
Finanzierungstätigkeit										
SU 35	Summe Einzahlungen aus der Finanzierungstätigkeit							0,00	0,00	0,00
SU 36	Summe Auszahlungen aus der Finanzierungstätigkeit							0,00	0,00	0,00
SA4	Saldo (4) Geldfluss aus der Finanzierungstätigkeit (35 - 36)							0,00	0,00	0,00
SA5	Saldo (5) Geldfluss aus der voranschlagswirksamen Gebarung (Saldo 3 + Saldo 4)							-24.000,00	-26.200,00	-13.022,08
817	Friedhöfe (einschließlich Einsegnungshallen und Krematorien)									
817000	Friedhöfe (einschließlich Einsegnungshallen und Krematorien)									
Operative Gebarung										
2/817000+852000	Grabstellen- u. Verlängerungsgebühr	2113	3113	12	1.000,00	9.200,00	2.609,00	1.000,00	9.200,00	2.694,00
2/817000+852100	Gebühr f.Benützung Aufbahrungshalle	2113	3113	12			50,00			25,00
2/817000+852200	Be- u. Enterdigungsgebühren	2113	3113	12	4.000,00	2.600,00	6.900,00	4.000,00	2.600,00	5.600,00
SU 21 / 31	Summe Erträge / Einzahlungen operative Gebarung				5.000,00	11.800,00	9.559,00	5.000,00	11.800,00	8.319,00
1/817000-600000	Friedhof - Stromverbrauch	2222	3222	24	300,00	300,00	78,57	300,00	300,00	103,81
1/817000-710000	Steuern und Abgaben	2225	3225	24	100,00	100,00	79,20	100,00	100,00	79,20
1/817000-711000	Müllgebühren - Benützung v. Gemeindeeinrichtungen	2225	3225	24	1.000,00	1.000,00	820,02	1.000,00	1.000,00	820,02
1/817000-728000	Entgelte f. Bestattungsdienste	2225	3225	24	3.000,00	4.000,00	3.800,00	3.000,00	4.000,00	3.800,00
1/817000-729000	Sonstige Ausgaben	2225	3225	24	500,00	500,00	154,19	500,00	500,00	154,19

		MVAG VC QU			Ergebnisvoranschlag			Finanzierungsvoranschlag		
		EH	FH		VA 2026	VA 2025	RA 2024	VA 2026	VA 2025	RA 2024
1/817000-729110	Vergütungen zw. Verwaltungszweigen	2225	3225	24	4.000,00	4.000,00	3.767,99	4.000,00	4.000,00	3.767,99
SU 22 / 32	Summe Aufwendungen / Auszahlungen operative Gebarung				8.900,00	9.900,00	8.699,97	8.900,00	9.900,00	8.725,21
SA 0 / SA 1	(0) Nettoergebnis (21 - 22) / (1) Geldfluss operative Gebarung (31 - 32)				-3.900,00	1.900,00	859,03	-3.900,00	1.900,00	-406,21
SA01	Saldo (01) Haushaltsrücklagen (230 - 240)				0,00	0,00	0,00	0,00	0,00	0,00
SA00	Saldo (00) Nettoergebnis nach Haushaltsrücklagen (Saldo 0 + Saldo 01)				-3.900,00	1.900,00	859,03			
Investive Gebarung										
SU 33	Summe Einzahlungen investive Gebarung							0,00	0,00	0,00
1/817000-042000	Betriebsausstattung		3415	2 41					1.000,00	
SU 34	Summe Auszahlungen investive Gebarung							0,00	1.000,00	0,00
SA2	Saldo (2) Geldfluss aus der Investiven Gebarung (33 - 34)							0,00	-1.000,00	0,00
SA3	Saldo (3) Nettofinanzierungssaldo (Saldo 1 + Saldo 2)							-3.900,00	900,00	-406,21
Finanzierungstätigkeit										
SU 35	Summe Einzahlungen aus der Finanzierungstätigkeit							0,00	0,00	0,00
SU 36	Summe Auszahlungen aus der Finanzierungstätigkeit							0,00	0,00	0,00
SA4	Saldo (4) Geldfluss aus der Finanzierungstätigkeit (35 - 36)							0,00	0,00	0,00
SA5	Saldo (5) Geldfluss aus der voranschlagswirksamen Gebarung (Saldo 3 + Saldo 4)							-3.900,00	900,00	-406,21
82 Betriebsähnliche Einrichtungen und Betriebe										
820	Wirtschaftshöfe									
820000	Wirtschaftshöfe									
Operative Gebarung										
2/820000+811000	Einnahmen aus Vermietung (Arbeitsbühne Sighbg)	2115	3115	14		700,00			700,00	
2/820000+817000	Erträge aus der Auflösung von sonstigen Rückstellungen	2117					7.306,41			
2/820000+829000	Abfertigungsversicherung 820000	2116	3116	18		2.800,00	2.876,73			
2/820000+829100	Vergütungen zw. Verwaltungszweigen	2116	3116	18	92.000,00	89.300,00	84.379,52	92.000,00	89.300,00	84.379,52
2/820000+863100	Erlöse AMS Altersteilzeit	2121	3121		16.000,00			16.000,00		
SU 21 / 31	Summe Erträge / Einzahlungen operative Gebarung				108.000,00	92.800,00	94.562,66	108.000,00	90.000,00	84.379,52
1/820000-400000	Geringwertige Wirtschaftsgüter	2221	3221	23	1.500,00	1.700,00	571,96	1.500,00	1.700,00	571,96
1/820000-402000	Werkzeug	2221	3221	23	500,00	500,00	473,45	500,00	500,00	473,45
1/820000-452000	Treibstoffe	2221	3221	23	4.000,00	4.000,00	2.544,83	4.000,00	4.000,00	3.096,40
1/820000-459000	Sonstige Verbrauchsgüter	2221	3221	23	500,00	500,00	764,59	500,00	500,00	764,59
1/820000-511000	Bezüge VB Schema (Arbeiter)	2211	3211	20	110.700,00	90.000,00	76.572,44	110.700,00	90.000,00	76.572,44
1/820000-523000	Bezüge Arb. nicht ganzj.beschäftigt	2211	3211	20	2.800,00	2.700,00		2.800,00	2.700,00	
1/820000-580000	DGB z. Ausgleichsf. f. VB	2212	3212	20	3.700,00	2.000,00	2.823,11	3.700,00	2.000,00	2.823,11
1/820000-582000	DGB-SV und MV-Beiträge	2212	3212	20	23.900,00	18.500,00	16.049,82	23.900,00	18.500,00	16.049,82
1/820000-582200	Abfertigungsversicherung	2212	3212	20	2.900,00	2.900,00	2.876,73	2.900,00	2.900,00	2.876,73

		MVAG		VC QU	Ergebnisvoranschlag			Finanzierungsvoranschlag		
		EH	FH		VA 2026	VA 2025	RA 2024	VA 2026	VA 2025	RA 2024
1/820000-591000	Dotierung von Rückstellungen für Abfertigungen	2214			1.700,00	1.600,00	4.167,61			
1/820000-592000	Dotierung von Rückstellungen für Jubiläumszuwendungen	2214			900,00	600,00	1.815,95			
1/820000-600000	Strom	2222	3222	24	1.400,00	1.000,00	650,03	1.400,00	1.000,00	997,62
1/820000-614000	Instandhaltung der Gebäude	2224	3224	24	1.000,00	2.500,00	565,20	1.000,00	2.500,00	565,20
1/820000-616000	Instandhaltung von Maschinen	2224	3224	24	500,00	600,00	112,49	500,00	600,00	112,49
1/820000-617000	Instandhaltung der Fahrzeuge	2224	3224	24	4.000,00	5.000,00	2.656,89	4.000,00	5.000,00	2.831,89
1/820000-618000	Instandhaltung von sonstigen Anlagen	2224	3224			600,00			600,00	
1/820000-631000	Telefongebühren	2222	3222	24	400,00	100,00	74,77	400,00	100,00	74,77
1/820000-670000	Versicherungen	2222	3222	24	3.700,00	3.600,00	3.472,63	3.700,00	3.600,00	3.472,63
1/820000-680000	Planmäßige Abschreibung	2226			3.000,00	3.100,00	3.143,63			
1/820000-710000	Steuern u. Abgaben (KFZ-Steuer)	2225	3225	24	500,00	500,00	499,38	500,00	500,00	499,38
1/820000-711000	Müllgeb./Ben.v.Gdeinr. u. Anlagen	2225	3225	24	100,00	100,00		100,00	100,00	
1/820000-724000	Reisegebühren	2225	3225	24	100,00	300,00		100,00	300,00	
SU 22 / 32	Summe Aufwendungen / Auszahlungen operative Gebarung				167.800,00	142.400,00	119.835,51	162.200,00	137.100,00	111.782,48
SA 0 / SA 1	(0) Nettoergebnis (21 - 22) / (1) Geldfluss operative Gebarung (31 - 32)				-59.800,00	-49.600,00	-25.272,85	-54.200,00	-47.100,00	-27.402,96
SA01	Saldo (01) Haushaltsrücklagen (230 - 240)				0,00	0,00	0,00	0,00	0,00	0,00
SA00	Saldo (00) Nettoergebnis nach Haushaltsrücklagen (Saldo 0 + Saldo 01)				-59.800,00	-49.600,00	-25.272,85			
Investive Gebarung										
SU 33	Summe Einzahlungen investive Gebarung							0,00	0,00	0,00
1/820000-020000	Ankauf v. Maschinen (Werkst.)			3414 2 41				1.000,00	1.000,00	
SU 34	Summe Auszahlungen investive Gebarung							1.000,00	1.000,00	0,00
SA2	Saldo (2) Geldfluss aus der Investiven Gebarung (33 - 34)							-1.000,00	-1.000,00	0,00
SA3	Saldo (3) Nettofinanzierungssaldo (Saldo 1 + Saldo 2)							-55.200,00	-48.100,00	-27.402,96
Finanzierungstätigkeit										
SU 35	Summe Einzahlungen aus der Finanzierungstätigkeit							0,00	0,00	0,00
SU 36	Summe Auszahlungen aus der Finanzierungstätigkeit							0,00	0,00	0,00
SA4	Saldo (4) Geldfluss aus der Finanzierungstätigkeit (35 - 36)							0,00	0,00	0,00
SA5	Saldo (5) Geldfluss aus der voranschlagswirksamen Gebarung (Saldo 3 + Saldo 4)							-55.200,00	-48.100,00	-27.402,96
827	Öffentliche Waagen									
827000	Öffentliche Waagen									
Operative Gebarung										
2/827000+852000	Brückenwaage (Wiegegebühren)	2113	3113	12	100,00	100,00	84,00	100,00	100,00	84,00
SU 21 / 31	Summe Erträge / Einzahlungen operative Gebarung				100,00	100,00	84,00	100,00	100,00	84,00
SU 22 / 32	Summe Aufwendungen / Auszahlungen operative Gebarung				0,00	0,00	0,00	0,00	0,00	0,00
SA 0 / SA 1	(0) Nettoergebnis (21 - 22) / (1) Geldfluss operative Gebarung (31 - 32)				100,00	100,00	84,00	100,00	100,00	84,00
SA01	Saldo (01) Haushaltsrücklagen (230 - 240)				0,00	0,00	0,00	0,00	0,00	0,00

		MVAG VC QU			Ergebnisvoranschlag			Finanzierungsvoranschlag		
		EH	FH		VA 2026	VA 2025	RA 2024	VA 2026	VA 2025	RA 2024
SA00	Saldo (00) Nettoergebnis nach Haushaltsrücklagen (Saldo 0 + Saldo 01)				100,00	100,00	84,00			
Investive Gebarung										
SU 33	Summe Einzahlungen investive Gebarung							0,00	0,00	0,00
SU 34	Summe Auszahlungen investive Gebarung							0,00	0,00	0,00
SA2	Saldo (2) Geldfluss aus der Investiven Gebarung (33 – 34)							0,00	0,00	0,00
SA3	Saldo (3) Nettofinanzierungssaldo (Saldo 1 + Saldo 2)							100,00	100,00	84,00
Finanzierungstätigkeit										
SU 35	Summe Einzahlungen aus der Finanzierungstätigkeit							0,00	0,00	0,00
SU 36	Summe Auszahlungen aus der Finanzierungstätigkeit							0,00	0,00	0,00
SA4	Saldo (4) Geldfluss aus der Finanzierungstätigkeit (35 – 36)							0,00	0,00	0,00
SA5	Saldo (5) Geldfluss aus der voranschlagswirksamen Gebarung (Saldo 3 + Saldo 4)							100,00	100,00	84,00
84	Liegenschaften, Wohn- und Geschäftsgebäude									
840	Grundbesitz									
840000	Grundbesitz									
Operative Gebarung										
2/840000+811000	Erlöse aus Verpachtungen	2115	3115	14	2.900,00	2.800,00	2.715,62	2.900,00	2.800,00	2.407,96
2/840000+811001	Einnahmen aus Vermietung	2115	3115	14	14.000,00	15.100,00	16.005,51	14.000,00	15.100,00	16.005,51
2/840000+829000	Sonstige Einnahmen	2116	3116	18			3,54			3,54
2/840000+891000	Sonstige Wertaufholungen / Bestandsvermehrungen am kurzfristigen und langfristigen Vermögen	2117				500,00	34.409,94			
SU 21 / 31	Summe Erträge / Einzahlungen operative Gebarung				16.900,00	18.400,00	53.134,61	16.900,00	17.900,00	18.417,01
1/840000-680000	Planmäßige Abschreibung	2226			200,00	200,00	159,83			
1/840000-710000	Steuern u. Abgaben	2225	3225	24	500,00	3.000,00	2.840,67	500,00	3.000,00	2.840,67
1/840000-728000	Entgelte für sonstige Leistungen	2225	3225	24	1.000,00	4.000,00	4.257,39	1.000,00	4.000,00	4.257,39
1/840000-729000	Sonstige Ausgaben	2225	3225	24	500,00	500,00	519,24	500,00	500,00	519,24
SU 22 / 32	Summe Aufwendungen / Auszahlungen operative Gebarung				2.200,00	7.700,00	7.777,13	2.000,00	7.500,00	7.617,30
SA 0 / SA 1	(0) Nettoergebnis (21 - 22) / (1) Geldfluss operative Gebarung (31 – 32)				14.700,00	10.700,00	45.357,48	14.900,00	10.400,00	10.799,71
SA01	Saldo (01) Haushaltsrücklagen (230 - 240)				0,00	0,00	0,00	0,00	0,00	0,00
SA00	Saldo (00) Nettoergebnis nach Haushaltsrücklagen (Saldo 0 + Saldo 01)				14.700,00	10.700,00	45.357,48			
Investive Gebarung										
2/840000+001000	Unbebaute Grundstücke		3312	2 30				80.000,00	22.500,00	3.036,77
SU 33	Summe Einzahlungen investive Gebarung							80.000,00	22.500,00	3.036,77
1/840000-001000	Unbebaute Grundstücke		3412	2 40					34.000,00	1.743,60
SU 34	Summe Auszahlungen investive Gebarung							0,00	34.000,00	1.743,60
SA2	Saldo (2) Geldfluss aus der Investiven Gebarung (33 – 34)							80.000,00	-11.500,00	1.293,17

		MVAG VC QU			Ergebnisvoranschlag			Finanzierungsvoranschlag		
		EH	FH		VA 2026	VA 2025	RA 2024	VA 2026	VA 2025	RA 2024
SA3	Saldo (3) Nettofinanzierungssaldo (Saldo 1 + Saldo 2)							94.900,00	-1.100,00	12.092,88
Finanzierungstätigkeit										
SU 35	Summe Einzahlungen aus der Finanzierungstätigkeit							0,00	0,00	0,00
SU 36	Summe Auszahlungen aus der Finanzierungstätigkeit							0,00	0,00	0,00
SA4	Saldo (4) Geldfluss aus der Finanzierungstätigkeit (35 – 36)							0,00	0,00	0,00
SA5	Saldo (5) Geldfluss aus der voranschlagswirksamen Gebarung (Saldo 3 + Saldo 4)							94.900,00	-1.100,00	12.092,88
842	Waldbesitz (soweit nicht bei 866)									
842000	Waldbesitz (soweit nicht bei 866)									
Operative Gebarung										
2/842000+810000	Erlöse aus Holzverkauf	2114	3114	13	1.000,00	4.100,00	16.980,03	1.000,00	4.100,00	16.980,03
2/842000+860000	Förderung Bund Wald-Ökologie-Programm	2121	3121	15	8.000,00			8.000,00		
2/842000+861000	Förderung Land Wald-Ökologie-Programm	2121	3121	15			12.351,90			12.351,90
2/842000+888000	Förderung EU Wald-Ökologie-Programm	2125	3125	15			3.198,75			3.198,75
SU 21 / 31	Summe Erträge / Einzahlungen operative Gebarung				9.000,00	4.100,00	32.530,68	9.000,00	4.100,00	32.530,68
1/842000-610000	Pflege der Waldgrundstücke	2224	3224	24	16.700,00	24.700,00	16.799,06	16.700,00	24.700,00	16.799,06
1/842000-616000	Instandh. d. Maschinen	2224	3224	24	100,00	100,00	27,58	100,00	100,00	27,58
1/842000-670000	Versicherungen	2222	3222	24	100,00	100,00	97,35	100,00	100,00	97,35
1/842000-710000	Steuern u. Abgaben	2225	3225	24	1.400,00	600,00	1.757,45	1.400,00	600,00	1.757,45
1/842000-729000	Sonstige Ausgaben	2225	3225	24	100,00	100,00		100,00	100,00	
SU 22 / 32	Summe Aufwendungen / Auszahlungen operative Gebarung				18.400,00	25.600,00	18.681,44	18.400,00	25.600,00	18.681,44
SA 0 / SA 1	(0) Nettoergebnis (21 - 22) / (1) Geldfluss operative Gebarung (31 – 32)				-9.400,00	-21.500,00	13.849,24	-9.400,00	-21.500,00	13.849,24
SA01	Saldo (01) Haushaltsrücklagen (230 - 240)				0,00	0,00	0,00	0,00	0,00	0,00
SA00	Saldo (00) Nettoergebnis nach Haushaltsrücklagen (Saldo 0 + Saldo 01)				-9.400,00	-21.500,00	13.849,24			
Investive Gebarung										
SU 33	Summe Einzahlungen investive Gebarung							0,00	0,00	0,00
SU 34	Summe Auszahlungen investive Gebarung							0,00	0,00	0,00
SA2	Saldo (2) Geldfluss aus der Investiven Gebarung (33 – 34)							0,00	0,00	0,00
SA3	Saldo (3) Nettofinanzierungssaldo (Saldo 1 + Saldo 2)							-9.400,00	-21.500,00	13.849,24
Finanzierungstätigkeit										
SU 35	Summe Einzahlungen aus der Finanzierungstätigkeit							0,00	0,00	0,00
SU 36	Summe Auszahlungen aus der Finanzierungstätigkeit							0,00	0,00	0,00
SA4	Saldo (4) Geldfluss aus der Finanzierungstätigkeit (35 – 36)							0,00	0,00	0,00
SA5	Saldo (5) Geldfluss aus der voranschlagswirksamen Gebarung (Saldo 3 + Saldo 4)							-9.400,00	-21.500,00	13.849,24

		MVAG		VC QU	Ergebnisvoranschlag			Finanzierungsvoranschlag		
		EH	FH		VA 2026	VA 2025	RA 2024	VA 2026	VA 2025	RA 2024
846	Wohn- und Geschäftsgebäude (soweit nicht bei 853)									
846000	Wohn- und Geschäftsgebäude (soweit nicht bei 853)									
Operative Gebarung										
2/846000+804000	Veräußerungen von Amts-, Betriebs- und Geschäftsausstattung	2116		31			600,00			
2/846000+810000	Erträge E-Ladestation Nahversorger	2114	3114	13	1.000,00	4.000,00	1.786,43	1.000,00	4.000,00	1.786,43
2/846000+811000	Mieten u. Betriebskostenersätze	2115	3115	14	1.000,00	900,00	991,64	1.000,00	900,00	991,64
2/846000+811100	Miete Nahversorger	2115	3115	14		-2.800,00	11.967,99		-2.800,00	37.748,02
2/846000+813000	Erträge aus der Auflösung von Investitionszuschüssen (Kapitaltransfers)	2127			10.600,00	7.600,00	7.590,58			
6/846000+899000	Zuführung von operativen Gebarung	2116		1		12.100,00				
SU 21 / 31	Summe Erträge / Einzahlungen operative Gebarung				12.600,00	21.800,00	22.936,64	2.000,00	2.100,00	40.526,09
1/846000-600000	Energiebezüge Nahversorger	2222	3222	24	8.000,00	8.000,00	7.279,16	8.000,00	8.000,00	6.430,35
1/846000-614000	Insth. d. Wohn- u. Geschäftsgebäude	2224	3224	24	1.000,00	1.000,00	1.523,38	1.000,00	1.000,00	1.523,38
1/846000-616000	Instandhaltung von Maschinen und maschinellen Anlagen	2224	3224	24	2.000,00	2.000,00	2.341,70	2.000,00	2.000,00	2.341,70
1/846000-618000	Instandhaltung von sonstigen Anlagen - Nahversorger	2224	3224	24	500,00	500,00	350,00	500,00	500,00	350,00
1/846000-650000	Kreditzinsen	2241	3241	25	100,00	100,00	20,78	100,00	100,00	20,78
1/846000-650100	Zinsen Ortskernprojekt Nahversorger	2241	3241	25	1.800,00	2.200,00	3.469,32	1.800,00	2.200,00	3.469,32
1/846000-670000	Versicherung Nahversorger	2222	3222	24	400,00	400,00	304,97	400,00	400,00	304,97
1/846000-680000	Planmäßige Abschreibung	2226			25.600,00	27.100,00	25.895,48			
1/846000-683000	Verluste aus dem Abgang von Sachanlagen und immateriellen Vermögenswerten	2226					3.372,70			
1/846000-710000	Steuern u. Abgaben - Nahversorger	2225	3225	24	800,00	800,00	706,52	800,00	800,00	706,52
1/846000-710100	Steuern und Abgaben - Maigen 21	2225	3225		100,00	100,00	11,65	100,00	100,00	11,65
1/846000-728000	Entgelte für sonstige Leistungen	2225	3225	24	400,00	400,00	330,00	400,00	400,00	550,00
1/846000-729110	Vergütungen zw. Verwaltungszweigen	2225	3225	24	3.000,00	3.000,00	1.321,22	3.000,00	3.000,00	1.321,22
SU 22 / 32	Summe Aufwendungen / Auszahlungen operative Gebarung				43.700,00	45.600,00	46.926,88	18.100,00	18.500,00	17.029,89
SA 0 / SA 1	(0) Nettoergebnis (21 - 22) / (1) Geldfluss operative Gebarung (31 - 32)				-31.100,00	-23.800,00	-23.990,24	-16.100,00	-16.400,00	23.496,20
SA01	Saldo (01) Haushaltsrücklagen (230 - 240)				0,00	0,00	0,00	0,00	0,00	0,00
SA00	Saldo (00) Nettoergebnis nach Haushaltsrücklagen (Saldo 0 + Saldo 01)				-31.100,00	-23.800,00	-23.990,24			
Investive Gebarung										
2/846000+010000	Gebäude und Bauten		3313	2 30				120.000,00	140.000,00	
6/846000+305000	Kapitaltransfers von Unternehmen (ohne Finanzunternehmen)		3333	1 34						15.000,00
6/846000+309000	Förderung LEADER		3335	1 33					27.300,00	

		MVAG		VC QU	Ergebnisvoranschlag			Finanzierungsvoranschlag		
		EH	FH		VA 2026	VA 2025	RA 2024	VA 2026	VA 2025	RA 2024
2/846000+804000	Veräußerungen von Amts-, Betriebs- und Geschäftsausstattung		3315	31						600,00
SU 33	Summe Einzahlungen investive Gebarung							120.000,00	167.300,00	15.600,00
5/846000-042100	Einrichtung Hybridmarkt		3415	1						52.447,00
1/846000-050000	E-Ladestation		3412	2					10.000,00	
SU 34	Summe Auszahlungen investive Gebarung							0,00	10.000,00	52.447,00
SA2	Saldo (2) Geldfluss aus der Investiven Gebarung (33 – 34)							120.000,00	157.300,00	-36.847,00
SA3	Saldo (3) Nettofinanzierungssaldo (Saldo 1 + Saldo 2)							103.900,00	140.900,00	-13.350,80
Finanzierungstätigkeit										
SU 35	Summe Einzahlungen aus der Finanzierungstätigkeit							0,00	0,00	0,00
1/846000-344000	Tilgung v. Landesdarlehen Wohnbauförderung		3611	64				800,00	800,00	811,04
1/846000-346000	Tilgung Darlehen Ortskernprojekt Nahversorger		3614	65				3.500,00	3.500,00	3.480,00
SU 36	Summe Auszahlungen aus der Finanzierungstätigkeit							4.300,00	4.300,00	4.291,04
SA4	Saldo (4) Geldfluss aus der Finanzierungstätigkeit (35 – 36)							-4.300,00	-4.300,00	-4.291,04
SA5	Saldo (5) Geldfluss aus der voranschlagswirksamen Gebarung (Saldo 3 + Saldo 4)							99.600,00	136.600,00	-17.641,84
85 Betriebe mit marktbestimmter Tätigkeit										
850 Betriebe der Wasserversorgung										
850000 Betriebe der Wasserversorgung										
Operative Gebarung										
2/850000+813000	Erträge aus der Auflösung von Investitionszuschüssen (Kapitaltransfers)	2127			11.400,00	11.200,00	10.202,60			
2/850000+829000	Sonstige Einnahmen	2116	3116	18	100,00	100,00	90,90	100,00	100,00	90,90
2/850000+852100	Bereitstellungsgebühr	2113	3113	12	25.000,00	25.500,00	25.848,00	25.000,00	25.500,00	25.725,66
2/850000+852200	Wasserbezugsgebühren	2113	3113	12	42.000,00	43.000,00	44.478,45	42.000,00	43.000,00	44.328,42
SU 21 / 31	Summe Erträge / Einzahlungen operative Gebarung				78.500,00	79.800,00	80.619,95	67.100,00	68.600,00	70.144,98
1/850000-413000	Wasserankauf	2221	3221	23	6.500,00	6.500,00	1.693,58	6.500,00	6.500,00	1.693,58
1/850000-600000	Strom (Beleuchtung, Pumpwerke)	2222	3222	24	6.500,00	6.000,00	4.556,64	6.500,00	6.000,00	4.285,13
1/850000-612000	Instandhaltung von Wasseranlagen	2224	3224	24	8.000,00	10.000,00	6.504,31	8.000,00	10.000,00	6.504,31
1/850000-614000	Insth. v. Gebäuden (WVA-Anlagen)	2224	3224	24	1.000,00	1.000,00		1.000,00	1.000,00	
1/850000-616000	Insth. v. maschinellen Anlagen	2224	3224	24	1.000,00	1.000,00		1.000,00	1.000,00	
1/850000-618000	Instandhaltung der Wasserzähler	2224	3224	24	2.000,00	2.000,00	3.514,94	2.000,00	2.000,00	3.514,94
1/850000-631000	Glasfaseranschluss	2222	3222		600,00			600,00		
1/850000-640000	Prüfungskosten	2222	3222	24	4.500,00	4.500,00	3.532,23	4.500,00	4.500,00	3.532,23
1/850000-650000	Kreditzinsen	2241	3241	25	800,00	1.000,00	1.398,05	800,00	1.000,00	1.398,05
1/850000-650100	Zinsen Digitaler Wasserleitungskataster	2241	3241	25	300,00	400,00	645,86	300,00	400,00	645,86

		MVAG		VC QU	Ergebnisvoranschlag			Finanzierungsvoranschlag		
		EH	FH		VA 2026	VA 2025	RA 2024	VA 2026	VA 2025	RA 2024
1/850000-650300	Zinsen Trinkwasserversorgungsanlage Brunnenhausbau	2241	3241	25	4.500,00	5.400,00	8.814,12	4.500,00	5.400,00	8.814,12
1/850000-650400	Zinsen Siedlungserweiterung Kattau	2241	3241	25	800,00	1.000,00	1.633,65	800,00	1.000,00	1.633,65
1/850000-650500	Zinsen Siedlungserweiterung KLM Phase II	2241	3241	25	300,00	400,00	626,86	300,00	400,00	626,86
1/850000-650600	Zinsen Siedlungserweiterung KLM Phase III	2241	3241	25	2.500,00	1.600,00		2.500,00	1.600,00	
1/850000-650700	Zinsen Siedlungserweiterung Stockern	2241	3241		9.900,00			9.900,00		
1/850000-650800	Zinsen Drucksteigerung Klein-Meiseldorf	2241	3241		3.100,00			3.100,00		
1/850000-670000	Versicherungen	2222	3222	24	300,00	300,00	241,78	300,00	300,00	241,78
1/850000-680000	Planmäßige Abschreibung	2226			7.500,00	7.500,00	7.464,89			
1/850000-710000	Öffentl. Abgaben - Gebrauchsabgabe	2225	3225	24	6.000,00	6.500,00	5.961,60	6.000,00	6.500,00	5.961,60
1/850000-729000	Sonstige Ausgaben	2225	3225	24	1.000,00	1.000,00	843,41	1.000,00	1.000,00	843,41
1/850000-729110	Vergütungen zw. Verwaltungszweigen	2225	3225	24	26.000,00	22.000,00	23.980,73	26.000,00	22.000,00	23.980,73
SU 22 / 32	Summe Aufwendungen / Auszahlungen operative Gebarung				93.100,00	78.100,00	71.412,65	85.600,00	70.600,00	63.676,25
SA 0 / SA 1	(0) Nettoergebnis (21 - 22) / (1) Geldfluss operative Gebarung (31 - 32)				-14.600,00	1.700,00	9.207,30	-18.500,00	-2.000,00	6.468,73
1/850000-794201	Zuweisung an zweckgebundene Haushaltsrücklagen	2401					95,29			
SA01	Saldo (01) Haushaltsrücklagen (230 - 240)				0,00	0,00	-95,29	0,00	0,00	0,00
SA00	Saldo (00) Nettoergebnis nach Haushaltsrücklagen (Saldo 0 + Saldo 01)				-14.600,00	1.700,00	9.112,01			
Investive Gebarung										
2/850000+300100	KPC Wasser Barwert		3331	33				1.200,00	1.200,00	1.419,20
2/850000+307000	Wasseranschluss-, Ergänzungs- u. Sonderabgabe		3334	1 34				2.000,00		
2/850000+307200	Wasseranschluss-, Ergänzungs- u. Sonderabgabe o. PC		3334	34				1.000,00	1.000,00	5.833,87
SU 33	Summe Einzahlungen investive Gebarung							4.200,00	2.200,00	7.253,07
1/850000-004000	Baukosten WVA-Erweiterung		3412	2 40					1.000,00	
SU 34	Summe Auszahlungen investive Gebarung							0,00	1.000,00	0,00
SA2	Saldo (2) Geldfluss aus der Investiven Gebarung (33 - 34)							4.200,00	1.200,00	7.253,07
SA3	Saldo (3) Nettofinanzierungssaldo (Saldo 1 + Saldo 2)							-14.300,00	-800,00	13.721,80
Finanzierungstätigkeit										
SU 35	Summe Einzahlungen aus der Finanzierungstätigkeit							0,00	0,00	0,00
1/850000-346000	Tilgung von Bankdarlehen		3614	65				1.500,00	1.500,00	1.520,00
1/850000-346100	Tilgung Darlehen Digitaler Wasserleitungskataster		3614	65				700,00	700,00	680,00
1/850000-346300	Tilgung Darlehen Trinkwasserversorgungsanlage Brunnenhausbau		3614	65				10.300,00	9.300,00	9.280,00
1/850000-346400	Tilgung Darlehen Siedlungserweiterung Kattau		3614	65				1.700,00	1.700,00	1.720,00

		MVAG		VC QU	Ergebnisvoranschlag			Finanzierungsvoranschlag		
		EH	FH		VA 2026	VA 2025	RA 2024	VA 2026	VA 2025	RA 2024
1/850000-346500	Tilgung Darlehen Siedlungserweiterung KLM Phase II	3614		65				700,00	700,00	660,00
1/850000-346600	Tilgung Darlehen Siedlungserweiterung KLM Phase III	3614		65				3.500,00	1.800,00	
1/850000-346700	Tilgung Darlehen Siedlungserweiterung Stockern	3614						13.200,00		
1/850000-346800	Tilgung Darlehen Drucksteigerung Klein-Meiseldorf	3614						4.200,00		
SU 36	Summe Auszahlungen aus der Finanzierungstätigkeit							35.800,00	15.700,00	13.860,00
SA4	Saldo (4) Geldfluss aus der Finanzierungstätigkeit (35 – 36)							-35.800,00	-15.700,00	-13.860,00
SA5	Saldo (5) Geldfluss aus der voranschlagswirksamen Gebarung (Saldo 3 + Saldo 4)							-50.100,00	-16.500,00	-138,20
850200	Betriebe der Wasserversorgung									
Operative Gebarung										
2/850200+852100	WG II Bereitstellungsgebühr	2113	3113	12	8.000,00	8.200,00	8.208,00	8.000,00	8.200,00	8.136,00
2/850200+852200	WG II Wasserbezugsgebühr	2113	3113	12	17.500,00	18.000,00	20.964,00	17.500,00	18.000,00	20.835,99
2/850200+860000	WG II Annuitätenzuschuss KPC	2121	3121	15	3.800,00	3.900,00	3.991,10	3.800,00	3.900,00	3.991,10
SU 21 / 31	Summe Erträge / Einzahlungen operative Gebarung				29.300,00	30.100,00	33.163,10	29.300,00	30.100,00	32.963,09
1/850200-413000	WG II Wasserankauf	2221	3221	23	21.000,00	20.000,00	20.323,01	21.000,00	20.000,00	20.923,56
1/850200-600000	WG II Energiekosten (Strom)	2222	3222	24	600,00	500,00	317,10	600,00	500,00	253,22
1/850200-640000	WG II Prüfungskosten	2222	3222	24	300,00	300,00	250,84	300,00	300,00	250,84
1/850200-650000	WG II Zinsen Darlehen	2241	3241	25	400,00	800,00	1.255,80	400,00	800,00	1.255,80
1/850200-680000	Planmäßige Abschreibung	2226			1.700,00	1.700,00	1.742,37			
1/850200-710000	WG II Öffentl. Abgaben - Gebrauchsabgabe	2225	3225	24	1.100,00	1.100,00	1.061,90	1.100,00	1.100,00	1.061,90
SU 22 / 32	Summe Aufwendungen / Auszahlungen operative Gebarung				25.100,00	24.400,00	24.951,02	23.400,00	22.700,00	23.745,32
SA 0 / SA 1	(0) Nettoergebnis (21 - 22) / (1) Geldfluss operative Gebarung (31 – 32)				4.200,00	5.700,00	8.212,08	5.900,00	7.400,00	9.217,77
SA01	Saldo (01) Haushaltsrücklagen (230 - 240)				0,00	0,00	0,00	0,00	0,00	0,00
SA00	Saldo (00) Nettoergebnis nach Haushaltsrücklagen (Saldo 0 + Saldo 01)				4.200,00	5.700,00	8.212,08			
Investive Gebarung										
SU 33	Summe Einzahlungen investive Gebarung							0,00	0,00	0,00
SU 34	Summe Auszahlungen investive Gebarung							0,00	0,00	0,00
SA2	Saldo (2) Geldfluss aus der Investiven Gebarung (33 – 34)							0,00	0,00	0,00
SA3	Saldo (3) Nettofinanzierungssaldo (Saldo 1 + Saldo 2)							5.900,00	7.400,00	9.217,77
Finanzierungstätigkeit										
SU 35	Summe Einzahlungen aus der Finanzierungstätigkeit							0,00	0,00	0,00
1/850200-344000	WG II Tilgung Darlehen		3611	64				7.600,00	7.500,00	7.301,00
SU 36	Summe Auszahlungen aus der Finanzierungstätigkeit							7.600,00	7.500,00	7.301,00
SA4	Saldo (4) Geldfluss aus der Finanzierungstätigkeit (35 – 36)							-7.600,00	-7.500,00	-7.301,00

		MVAG	VC QU	Ergebnisvoranschlag			Finanzierungsvoranschlag		
		EH	FH	VA 2026	VA 2025	RA 2024	VA 2026	VA 2025	RA 2024
SA5	Saldo (5) Geldfluss aus der voranschlagswirksamen Gebarung (Saldo 3 + Saldo 4)						-1.700,00	-100,00	1.916,77
850300	Betriebe der Wasserversorgung								
Operative Gebarung									
SU 21 / 31	Summe Erträge / Einzahlungen operative Gebarung			0,00	0,00	0,00	0,00	0,00	0,00
1/850300-680000	Planmäßige Abschreibung	2226		14.100,00	14.100,00	13.968,34			
SU 22 / 32	Summe Aufwendungen / Auszahlungen operative Gebarung			14.100,00	14.100,00	13.968,34	0,00	0,00	0,00
SA 0 / SA 1	(0) Nettoergebnis (21 - 22) / (1) Geldfluss operative Gebarung (31 - 32)			-14.100,00	-14.100,00	-13.968,34	0,00	0,00	0,00
SA01	Saldo (01) Haushaltsrücklagen (230 - 240)			0,00	0,00	0,00	0,00	0,00	0,00
SA00	Saldo (00) Nettoergebnis nach Haushaltsrücklagen (Saldo 0 + Saldo 01)			-14.100,00	-14.100,00	-13.968,34			
Investive Gebarung									
2/850300+300000	KPC IZ BA6 Trinkwasseraufbereitung	3331							40.723,09
SU 33	Summe Einzahlungen investive Gebarung						0,00	0,00	40.723,09
5/850300-004000	Trinkwasseraufbereitungsanlage	3412	1 40				103.800,00	82.800,00	4.529,45
SU 34	Summe Auszahlungen investive Gebarung						103.800,00	82.800,00	4.529,45
SA2	Saldo (2) Geldfluss aus der Investiven Gebarung (33 - 34)						-103.800,00	-82.800,00	36.193,64
SA3	Saldo (3) Nettofinanzierungssaldo (Saldo 1 + Saldo 2)						-103.800,00	-82.800,00	36.193,64
Finanzierungstätigkeit									
6/850300+346000	Darlehen Trinkwasserversorgungsanlage Brunnenhausbau	3514	1 55				21.000,00		
SU 35	Summe Einzahlungen aus der Finanzierungstätigkeit						21.000,00	0,00	0,00
SU 36	Summe Auszahlungen aus der Finanzierungstätigkeit						0,00	0,00	0,00
SA4	Saldo (4) Geldfluss aus der Finanzierungstätigkeit (35 - 36)						21.000,00	0,00	0,00
SA5	Saldo (5) Geldfluss aus der voranschlagswirksamen Gebarung (Saldo 3 + Saldo 4)						-82.800,00	-82.800,00	36.193,64
850400	Betriebe der Wasserversorgung								
Operative Gebarung									
SU 21 / 31	Summe Erträge / Einzahlungen operative Gebarung			0,00	0,00	0,00	0,00	0,00	0,00
1/850400-680000	Planmäßige Abschreibung	2226		1.000,00	1.000,00	1.001,06			
SU 22 / 32	Summe Aufwendungen / Auszahlungen operative Gebarung			1.000,00	1.000,00	1.001,06	0,00	0,00	0,00
SA 0 / SA 1	(0) Nettoergebnis (21 - 22) / (1) Geldfluss operative Gebarung (31 - 32)			-1.000,00	-1.000,00	-1.001,06	0,00	0,00	0,00
SA01	Saldo (01) Haushaltsrücklagen (230 - 240)			0,00	0,00	0,00	0,00	0,00	0,00
SA00	Saldo (00) Nettoergebnis nach Haushaltsrücklagen (Saldo 0 + Saldo 01)			-1.000,00	-1.000,00	-1.001,06			
Investive Gebarung									
SU 33	Summe Einzahlungen investive Gebarung						0,00	0,00	0,00
5/850400-004000	WVA-Siedlungserweiterung Kattau	3412	1 40					9.000,00	3.250,71
SU 34	Summe Auszahlungen investive Gebarung						0,00	9.000,00	3.250,71
SA2	Saldo (2) Geldfluss aus der Investiven Gebarung (33 - 34)						0,00	-9.000,00	-3.250,71

		MVAG	VC QU	Ergebnisvoranschlag			Finanzierungsvoranschlag		
		EH	FH	VA 2026	VA 2025	RA 2024	VA 2026	VA 2025	RA 2024
SA3	Saldo (3) Nettofinanzierungssaldo (Saldo 1 + Saldo 2)						0,00	-9.000,00	-3.250,71
Finanzierungstätigkeit									
SU 35	Summe Einzahlungen aus der Finanzierungstätigkeit						0,00	0,00	0,00
SU 36	Summe Auszahlungen aus der Finanzierungstätigkeit						0,00	0,00	0,00
SA4	Saldo (4) Geldfluss aus der Finanzierungstätigkeit (35 – 36)						0,00	0,00	0,00
SA5	Saldo (5) Geldfluss aus der voranschlagswirksamen Gebarung (Saldo 3 + Saldo 4)						0,00	-9.000,00	-3.250,71
850500 Betriebe der Wasserversorgung									
Operative Gebarung									
SU 21 / 31	Summe Erträge / Einzahlungen operative Gebarung			0,00	0,00	0,00	0,00	0,00	0,00
SU 22 / 32	Summe Aufwendungen / Auszahlungen operative Gebarung			0,00	0,00	0,00	0,00	0,00	0,00
SA 0 / SA 1	(0) Nettoergebnis (21 - 22) / (1) Geldfluss operative Gebarung (31 – 32)			0,00	0,00	0,00	0,00	0,00	0,00
SA01	Saldo (01) Haushaltsrücklagen (230 - 240)			0,00	0,00	0,00	0,00	0,00	0,00
SA00	Saldo (00) Nettoergebnis nach Haushaltsrücklagen (Saldo 0 + Saldo 01)			0,00	0,00	0,00			
Investive Gebarung									
2/850500+300000	Kapitaltransfers von Bund, Bundesfonds und Bundeskammern		3331					400,00	3.557,16
SU 33	Summe Einzahlungen investive Gebarung						0,00	400,00	3.557,16
SU 34	Summe Auszahlungen investive Gebarung						0,00	0,00	0,00
SA2	Saldo (2) Geldfluss aus der Investiven Gebarung (33 – 34)						0,00	400,00	3.557,16
SA3	Saldo (3) Nettofinanzierungssaldo (Saldo 1 + Saldo 2)						0,00	400,00	3.557,16
Finanzierungstätigkeit									
SU 35	Summe Einzahlungen aus der Finanzierungstätigkeit						0,00	0,00	0,00
SU 36	Summe Auszahlungen aus der Finanzierungstätigkeit						0,00	0,00	0,00
SA4	Saldo (4) Geldfluss aus der Finanzierungstätigkeit (35 – 36)						0,00	0,00	0,00
SA5	Saldo (5) Geldfluss aus der voranschlagswirksamen Gebarung (Saldo 3 + Saldo 4)						0,00	400,00	3.557,16
850600 Siedlungserweiterung KLM Phase III									
Operative Gebarung									
SU 21 / 31	Summe Erträge / Einzahlungen operative Gebarung			0,00	0,00	0,00	0,00	0,00	0,00
1/850600-680000	Planmäßige Abschreibung		2226	2.900,00	100,00	129,58			
SU 22 / 32	Summe Aufwendungen / Auszahlungen operative Gebarung			2.900,00	100,00	129,58	0,00	0,00	0,00
SA 0 / SA 1	(0) Nettoergebnis (21 - 22) / (1) Geldfluss operative Gebarung (31 – 32)			-2.900,00	-100,00	-129,58	0,00	0,00	0,00
6/850600+894001	Entnahmen von zweckgebundenen Haushaltsrücklagen		2301		9.000,00				
SA01	Saldo (01) Haushaltsrücklagen (230 - 240)			0,00	9.000,00	0,00	0,00	0,00	0,00
SA00	Saldo (00) Nettoergebnis nach Haushaltsrücklagen (Saldo 0 + Saldo 01)			-2.900,00	8.900,00	-129,58			

		MVAG	VC QU	Ergebnisvoranschlag			Finanzierungsvoranschlag		
		EH	FH	VA 2026	VA 2025	RA 2024	VA 2026	VA 2025	RA 2024
Investive Gebarung									
SU 33	Summe Einzahlungen investive Gebarung						0,00	0,00	0,00
5/850600-004000	WVA Siedlungserweiterung KLM Phase III		3412 1 40					91.700,00	
SU 34	Summe Auszahlungen investive Gebarung						0,00	91.700,00	0,00
SA2	Saldo (2) Geldfluss aus der Investiven Gebarung (33 – 34)						0,00	-91.700,00	0,00
SA3	Saldo (3) Nettofinanzierungssaldo (Saldo 1 + Saldo 2)						0,00	-91.700,00	0,00
Finanzierungstätigkeit									
6/850600+346000	Darlehen Siedlungserweiterung KLM Phase III		3514 1 55					87.000,00	
SU 35	Summe Einzahlungen aus der Finanzierungstätigkeit						0,00	87.000,00	0,00
SU 36	Summe Auszahlungen aus der Finanzierungstätigkeit						0,00	0,00	0,00
SA4	Saldo (4) Geldfluss aus der Finanzierungstätigkeit (35 – 36)						0,00	87.000,00	0,00
SA5	Saldo (5) Geldfluss aus der voranschlagswirksamen Gebarung (Saldo 3 + Saldo 4)						0,00	-4.700,00	0,00
850700 Siedlungserweiterung Stockern									
Operative Gebarung									
SU 21 / 31	Summe Erträge / Einzahlungen operative Gebarung			0,00	0,00	0,00	0,00	0,00	0,00
SU 22 / 32	Summe Aufwendungen / Auszahlungen operative Gebarung			0,00	0,00	0,00	0,00	0,00	0,00
SA 0 / SA 1	(0) Nettoergebnis (21 - 22) / (1) Geldfluss operative Gebarung (31 – 32)			0,00	0,00	0,00	0,00	0,00	0,00
SA01	Saldo (01) Haushaltsrücklagen (230 - 240)			0,00	0,00	0,00	0,00	0,00	0,00
SA00	Saldo (00) Nettoergebnis nach Haushaltsrücklagen (Saldo 0 + Saldo 01)			0,00	0,00	0,00			
Investive Gebarung									
SU 33	Summe Einzahlungen investive Gebarung						0,00	0,00	0,00
5/850700-004000	WVA Siedlungserweiterung Stockern		3412 1					331.200,00	
SU 34	Summe Auszahlungen investive Gebarung						0,00	331.200,00	0,00
SA2	Saldo (2) Geldfluss aus der Investiven Gebarung (33 – 34)						0,00	-331.200,00	0,00
SA3	Saldo (3) Nettofinanzierungssaldo (Saldo 1 + Saldo 2)						0,00	-331.200,00	0,00
Finanzierungstätigkeit									
6/850700+346000	Darlehen Siedlungserweiterung Stockern		3514 1					331.200,00	
SU 35	Summe Einzahlungen aus der Finanzierungstätigkeit						0,00	331.200,00	0,00
SU 36	Summe Auszahlungen aus der Finanzierungstätigkeit						0,00	0,00	0,00
SA4	Saldo (4) Geldfluss aus der Finanzierungstätigkeit (35 – 36)						0,00	331.200,00	0,00
SA5	Saldo (5) Geldfluss aus der voranschlagswirksamen Gebarung (Saldo 3 + Saldo 4)						0,00	0,00	0,00
850800 Drucksteigerung Klein-Meiseldorf									
Operative Gebarung									
SU 21 / 31	Summe Erträge / Einzahlungen operative Gebarung			0,00	0,00	0,00	0,00	0,00	0,00
SU 22 / 32	Summe Aufwendungen / Auszahlungen operative Gebarung			0,00	0,00	0,00	0,00	0,00	0,00

		MVAG			Ergebnisvoranschlag			Finanzierungsvoranschlag		
		EH	FH	VC QU	VA 2026	VA 2025	RA 2024	VA 2026	VA 2025	RA 2024
SA 0 / SA 1	(0) Nettoergebnis (21 - 22) / (1) Geldfluss operative Gebarung (31 – 32)				0,00	0,00	0,00	0,00	0,00	0,00
SA01	Saldo (01) Haushaltsrücklagen (230 - 240)				0,00	0,00	0,00	0,00	0,00	0,00
SA00	Saldo (00) Nettoergebnis nach Haushaltsrücklagen (Saldo 0 + Saldo 01)				0,00	0,00	0,00			
Investive Gebarung										
SU 33	Summe Einzahlungen investive Gebarung							0,00	0,00	0,00
5/850800-004000	Drucksteigerungsanlage		3412	1				104.000,00		
SU 34	Summe Auszahlungen investive Gebarung							104.000,00	0,00	0,00
SA2	Saldo (2) Geldfluss aus der Investiven Gebarung (33 – 34)							-104.000,00	0,00	0,00
SA3	Saldo (3) Nettofinanzierungssaldo (Saldo 1 + Saldo 2)							-104.000,00	0,00	0,00
Finanzierungstätigkeit										
6/850800+346000	Darlehen Drucksteigerungsanlage		3514	1				104.000,00		
SU 35	Summe Einzahlungen aus der Finanzierungstätigkeit							104.000,00	0,00	0,00
SU 36	Summe Auszahlungen aus der Finanzierungstätigkeit							0,00	0,00	0,00
SA4	Saldo (4) Geldfluss aus der Finanzierungstätigkeit (35 – 36)							104.000,00	0,00	0,00
SA5	Saldo (5) Geldfluss aus der voranschlagswirksamen Gebarung (Saldo 3 + Saldo 4)							0,00	0,00	0,00
851	Betriebe der Abwasserbeseitigung									
851000	Betriebe der Abwasserbeseitigung									
Operative Gebarung										
2/851000+813000	Erträge aus der Auflösung von Investitionszuschüssen (Kapitaltransfers)	2127			52.800,00	51.800,00	51.876,22			
2/851000+817000	Erträge aus der Auflösung von sonstigen Rückstellungen	2117					32.279,53			
2/851000+852100	Kanalbenützungsgebühren	2113	3113	12	256.000,00	260.000,00	223.084,62	256.000,00	260.000,00	222.166,64
2/851000+860000	ABA 01 Annuitätenzuschuss ÖKK	2121	3121	15	30.200,00	30.500,00	30.427,55	30.200,00	30.500,00	30.427,55
2/851000+860100	ABA 02 Annuitätenzuschuss ÖKK	2121	3121	15	7.500,00	7.800,00	7.697,79	7.500,00	7.800,00	7.697,79
2/851000+860200	KPC Förderung Leitungskataster	2121	3121	15	200,00	200,00	152,14	200,00	200,00	152,14
2/851000+860300	Förderung Bund Siedlungserweiterung KLM	2121	3121	15	700,00	400,00	276,81	700,00	400,00	276,81
2/851000+864000	lfd. Transferzahlungen GAV	2123	3123	16	64.300,00	66.100,00	118.044,21	64.300,00	66.100,00	118.044,21
SU 21 / 31	Summe Erträge / Einzahlungen operative Gebarung				411.700,00	416.800,00	463.838,87	358.900,00	365.000,00	378.765,14
1/851000-400000	Geringwertige Wirtschaftsgüter (GWG)	2221	3221		500,00	500,00		500,00	500,00	
1/851000-511000	Bezüge VB Schema (Arb.- Klärwärter)	2211	3211	20	49.800,00	48.300,00	66.072,41	49.800,00	48.300,00	66.072,41
1/851000-511010	Abfertigungszahlung	2211	3211				27.144,90			27.144,90
1/851000-580000	DGB z. Ausgleichsfonds f. VB	2212	3212	20	2.000,00	1.800,00	1.554,81	2.000,00	1.800,00	1.554,81
1/851000-582000	DGB-SV und MV-Beiträge	2212	3212	20	12.500,00	10.200,00	12.361,28	12.500,00	10.200,00	12.361,28
1/851000-582200	Abfertigungsversicherung	2212	3212	20			2.031,79			2.031,79
1/851000-591000	Dotierung von Rückstellungen für Abfertigungen	2214				2.000,00	905,65			

		MVAG		VC QU	Ergebnisvoranschlag			Finanzierungsvoranschlag		
		EH	FH		VA 2026	VA 2025	RA 2024	VA 2026	VA 2025	RA 2024
1/851000-592000	Dotierung von Rückstellungen für Jubiläumszuwendungen	2214			1.300,00	600,00	10.470,11			
1/851000-613000	Instandh. d. Abwasserbes.anlage	2224	3224	24	5.000,00	20.200,00	5.997,25	5.000,00	20.200,00	5.997,25
1/851000-650000	Kreditzinsen	2241	3241	25	10.100,00	15.400,00	23.088,18	10.100,00	15.400,00	23.088,18
1/851000-650100	Zinsen Digitaler Kanalkataster	2241	3241	25	200,00	400,00	648,13	200,00	400,00	648,13
1/851000-650400	Zinsen Siedlungserweiterung Kattau	2241	3241	25	2.100,00	2.600,00	4.179,11	2.100,00	2.600,00	4.179,11
1/851000-650500	Zinsen Siedlungserweiterung KLM Phase II	2241	3241	25	1.400,00	1.800,00	2.849,39	1.400,00	1.800,00	2.849,39
1/851000-650600	Zinsen Siedlungserweiterung KLM Phase III	2241	3241	25	4.900,00	3.300,00		4.900,00	3.300,00	
1/851000-650700	Zinsen Siedlungserweiterung Stockern	2241	3241		7.300,00			7.300,00		
1/851000-680000	Planmäßige Abschreibung	2226			61.800,00	61.800,00	61.831,41			
1/851000-710000	Öffentl. Abgaben - Gebrauchsabgaben	2225	3225	24	6.000,00	5.900,00	5.775,30	6.000,00	5.900,00	5.775,30
1/851000-710100	Öffentliche Abgaben	2225	3225	24	500,00	500,00		500,00	500,00	
1/851000-724000	Reisegebühren (Klärwärter)	2225	3225	24	200,00	200,00	183,88	200,00	200,00	183,88
1/851000-729000	Sonstige Ausgaben	2225	3225	24	2.500,00	4.500,00	4.966,44	2.500,00	4.500,00	4.966,44
1/851000-729110	Vergütungen zw. Verwaltungszweigen	2225	3225	24	5.000,00	5.000,00	4.618,37	5.000,00	5.000,00	4.618,37
1/851000-750000	GAV-Verbandsbeitrag	2231	3231	26	131.800,00	145.600,00	141.862,33	131.800,00	145.600,00	141.862,33
SU 22 / 32	Summe Aufwendungen / Auszahlungen operative Gebarung				304.900,00	330.600,00	376.540,74	241.800,00	266.200,00	303.333,57
SA 0 / SA 1	(0) Nettoergebnis (21 - 22) / (1) Geldfluss operative Gebarung (31 - 32)				106.800,00	86.200,00	87.298,13	117.100,00	98.800,00	75.431,57
1/851000-794101	Zuweisung an zweckgebundene Haushaltsrücklagen	2401					11,48			
1/851000-794201	Zuweisungen an zweckgebundene Haushaltsrücklagen	2401		1			3.729,00			
SA01	Saldo (01) Haushaltsrücklagen (230 - 240)				0,00	0,00	-3.740,48	0,00	0,00	0,00
SA00	Saldo (00) Nettoergebnis nach Haushaltsrücklagen (Saldo 0 + Saldo 01)				106.800,00	86.200,00	83.557,65			
Investive Gebarung										
2/851000+300000	Förderung KPC IZ BA8 KLM II		3331						35.000,00	28.736,00
2/851000+300100	KPC Kanal Barwert		3331	33				27.100,00	27.800,00	27.928,14
2/851000+301000	Förderung NÖWWF Siedlungserweiterung		3331	33				6.900,00	15.000,00	59.105,00
2/851000+307200	Kanalanschluss-, Ergänzungs- u. Sonderabgabe o. PC		3334	34				2.000,00	1.000,00	12.762,34
SU 33	Summe Einzahlungen investive Gebarung							36.000,00	78.800,00	128.531,48
SU 34	Summe Auszahlungen investive Gebarung							0,00	0,00	0,00
SA2	Saldo (2) Geldfluss aus der Investiven Gebarung (33 - 34)							36.000,00	78.800,00	128.531,48
SA3	Saldo (3) Nettofinanzierungssaldo (Saldo 1 + Saldo 2)							153.100,00	177.600,00	203.963,05
Finanzierungstätigkeit										
SU 35	Summe Einzahlungen aus der Finanzierungstätigkeit							0,00	0,00	0,00
1/851000-346000	Tilgung von Bankdarlehen		3614	65				71.300,00	69.200,00	67.031,56

		MVAG		VC QU	Ergebnisvoranschlag			Finanzierungsvoranschlag		
		EH	FH		VA 2026	VA 2025	RA 2024	VA 2026	VA 2025	RA 2024
1/851000-346100	Tilgung Darlehen Digitaler Kanalkataster	3614		65				3.800,00	3.800,00	3.800,00
1/851000-346400	Tilgung Darlehen Siedlungserweiterung Kattau	3614		65				4.400,00	4.400,00	4.400,00
1/851000-346500	Tilgung Darlehen Siedlungserweiterung KLM Phase II	3614		65				3.000,00	3.000,00	3.000,00
1/851000-346600	Tilgung Darlehen Siedlungserweiterung KLM Phase III	3614		65				6.800,00	3.400,00	
1/851000-346700	Tilgung Darlehen Siedlungserweiterung Stockern	3614						9.800,00		
SU 36	Summe Auszahlungen aus der Finanzierungstätigkeit							99.100,00	83.800,00	78.231,56
SA4	Saldo (4) Geldfluss aus der Finanzierungstätigkeit (35 – 36)							-99.100,00	-83.800,00	-78.231,56
SA5	Saldo (5) Geldfluss aus der voranschlagswirksamen Gebarung (Saldo 3 + Saldo 4)							54.000,00	93.800,00	125.731,49
851300	Digitaler Kanalkataster									
Operative Gebarung										
SU 21 / 31	Summe Erträge / Einzahlungen operative Gebarung				0,00	0,00	0,00	0,00	0,00	0,00
SU 22 / 32	Summe Aufwendungen / Auszahlungen operative Gebarung				0,00	0,00	0,00	0,00	0,00	0,00
SA 0 / SA 1	(0) Nettoergebnis (21 - 22) / (1) Geldfluss operative Gebarung (31 – 32)				0,00	0,00	0,00	0,00	0,00	0,00
SA01	Saldo (01) Haushaltsrücklagen (230 - 240)				0,00	0,00	0,00	0,00	0,00	0,00
SA00	Saldo (00) Nettoergebnis nach Haushaltsrücklagen (Saldo 0 + Saldo 01)				0,00	0,00	0,00			
Investive Gebarung										
2/851300+301100	Förderung NÖWWF Digitaler Kanalkataster - BA06	3331	1	33						7.462,00
SU 33	Summe Einzahlungen investive Gebarung							0,00	0,00	7.462,00
SU 34	Summe Auszahlungen investive Gebarung							0,00	0,00	0,00
SA2	Saldo (2) Geldfluss aus der Investiven Gebarung (33 – 34)							0,00	0,00	7.462,00
SA3	Saldo (3) Nettofinanzierungssaldo (Saldo 1 + Saldo 2)							0,00	0,00	7.462,00
Finanzierungstätigkeit										
SU 35	Summe Einzahlungen aus der Finanzierungstätigkeit							0,00	0,00	0,00
SU 36	Summe Auszahlungen aus der Finanzierungstätigkeit							0,00	0,00	0,00
SA4	Saldo (4) Geldfluss aus der Finanzierungstätigkeit (35 – 36)							0,00	0,00	0,00
SA5	Saldo (5) Geldfluss aus der voranschlagswirksamen Gebarung (Saldo 3 + Saldo 4)							0,00	0,00	7.462,00
851400	Betriebe der Abwasserbeseitigung									
Operative Gebarung										
SU 21 / 31	Summe Erträge / Einzahlungen operative Gebarung				0,00	0,00	0,00	0,00	0,00	0,00
1/851400-680000	Planmäßige Abschreibung	2226			2.200,00	2.200,00	1.981,37			
SU 22 / 32	Summe Aufwendungen / Auszahlungen operative Gebarung				2.200,00	2.200,00	1.981,37	0,00	0,00	0,00
SA 0 / SA 1	(0) Nettoergebnis (21 - 22) / (1) Geldfluss operative Gebarung (31 – 32)				-2.200,00	-2.200,00	-1.981,37	0,00	0,00	0,00

		MVAG		VC QU	Ergebnisvoranschlag			Finanzierungsvoranschlag		
		EH	FH		VA 2026	VA 2025	RA 2024	VA 2026	VA 2025	RA 2024
SA01	Saldo (01) Haushaltsrücklagen (230 - 240)				0,00	0,00	0,00	0,00	0,00	0,00
SA00	Saldo (00) Nettoergebnis nach Haushaltsrücklagen (Saldo 0 + Saldo 01)				-2.200,00	-2.200,00	-1.981,37			
Investive Gebarung										
SU 33	Summe Einzahlungen investive Gebarung							0,00	0,00	0,00
5/851400-004000	Kanal Siedlungserweiterung Kattau			3412 1 40					2.700,00	20.027,22
SU 34	Summe Auszahlungen investive Gebarung							0,00	2.700,00	20.027,22
SA2	Saldo (2) Geldfluss aus der Investiven Gebarung (33 – 34)							0,00	-2.700,00	-20.027,22
SA3	Saldo (3) Nettofinanzierungssaldo (Saldo 1 + Saldo 2)							0,00	-2.700,00	-20.027,22
Finanzierungstätigkeit										
SU 35	Summe Einzahlungen aus der Finanzierungstätigkeit							0,00	0,00	0,00
SU 36	Summe Auszahlungen aus der Finanzierungstätigkeit							0,00	0,00	0,00
SA4	Saldo (4) Geldfluss aus der Finanzierungstätigkeit (35 – 36)							0,00	0,00	0,00
SA5	Saldo (5) Geldfluss aus der voranschlagswirksamen Gebarung (Saldo 3 + Saldo 4)							0,00	-2.700,00	-20.027,22
851600 Siedlungserweiterung KLM Phase III										
Operative Gebarung										
SU 21 / 31	Summe Erträge / Einzahlungen operative Gebarung				0,00	0,00	0,00	0,00	0,00	0,00
1/851600-680000	Planmäßige Abschreibung			2226	3.100,00	200,00	176,58			
SU 22 / 32	Summe Aufwendungen / Auszahlungen operative Gebarung				3.100,00	200,00	176,58	0,00	0,00	0,00
SA 0 / SA 1	(0) Nettoergebnis (21 - 22) / (1) Geldfluss operative Gebarung (31 – 32)				-3.100,00	-200,00	-176,58	0,00	0,00	0,00
SA01	Saldo (01) Haushaltsrücklagen (230 - 240)				0,00	0,00	0,00	0,00	0,00	0,00
SA00	Saldo (00) Nettoergebnis nach Haushaltsrücklagen (Saldo 0 + Saldo 01)				-3.100,00	-200,00	-176,58			
Investive Gebarung										
SU 33	Summe Einzahlungen investive Gebarung							0,00	0,00	0,00
5/851600-004000	Kanal Siedlungserweiterung KLM Phase III			3412 1 40					161.200,00	
SU 34	Summe Auszahlungen investive Gebarung							0,00	161.200,00	0,00
SA2	Saldo (2) Geldfluss aus der Investiven Gebarung (33 – 34)							0,00	-161.200,00	0,00
SA3	Saldo (3) Nettofinanzierungssaldo (Saldo 1 + Saldo 2)							0,00	-161.200,00	0,00
Finanzierungstätigkeit										
6/851600+346000	Darlehen Siedlungserweiterung KLM Phase III			3514 1 55					170.000,00	
SU 35	Summe Einzahlungen aus der Finanzierungstätigkeit							0,00	170.000,00	0,00
SU 36	Summe Auszahlungen aus der Finanzierungstätigkeit							0,00	0,00	0,00
SA4	Saldo (4) Geldfluss aus der Finanzierungstätigkeit (35 – 36)							0,00	170.000,00	0,00
SA5	Saldo (5) Geldfluss aus der voranschlagswirksamen Gebarung (Saldo 3 + Saldo 4)							0,00	8.800,00	0,00

		MVAG	VC QU	Ergebnisvoranschlag			Finanzierungsvoranschlag		
		EH	FH	VA 2026	VA 2025	RA 2024	VA 2026	VA 2025	RA 2024
851700	Kanal Siedlungserweiterung Stockern								
Operative Gebarung									
SU 21 / 31	Summe Erträge / Einzahlungen operative Gebarung			0,00	0,00	0,00	0,00	0,00	0,00
SU 22 / 32	Summe Aufwendungen / Auszahlungen operative Gebarung			0,00	0,00	0,00	0,00	0,00	0,00
SA 0 / SA 1	(0) Nettoergebnis (21 - 22) / (1) Geldfluss operative Gebarung (31 – 32)			0,00	0,00	0,00	0,00	0,00	0,00
SA01	Saldo (01) Haushaltsrücklagen (230 - 240)			0,00	0,00	0,00	0,00	0,00	0,00
SA00	Saldo (00) Nettoergebnis nach Haushaltsrücklagen (Saldo 0 + Saldo 01)			0,00	0,00	0,00			
Investive Gebarung									
SU 33	Summe Einzahlungen investive Gebarung						0,00	0,00	0,00
5/851700-004000	Kanal Siedlungserweiterung Stockern		3412	1				243.600,00	
SU 34	Summe Auszahlungen investive Gebarung						0,00	243.600,00	0,00
SA2	Saldo (2) Geldfluss aus der Investiven Gebarung (33 – 34)						0,00	-243.600,00	0,00
SA3	Saldo (3) Nettofinanzierungssaldo (Saldo 1 + Saldo 2)						0,00	-243.600,00	0,00
Finanzierungstätigkeit									
6/851700+346000	Darlehen Siedlungserweiterung Stockern		3514	1				243.600,00	
SU 35	Summe Einzahlungen aus der Finanzierungstätigkeit						0,00	243.600,00	0,00
SU 36	Summe Auszahlungen aus der Finanzierungstätigkeit						0,00	0,00	0,00
SA4	Saldo (4) Geldfluss aus der Finanzierungstätigkeit (35 – 36)						0,00	243.600,00	0,00
SA5	Saldo (5) Geldfluss aus der voranschlagswirksamen Gebarung (Saldo 3 + Saldo 4)						0,00	0,00	0,00
854	Betriebe der Informations- und Telekommunikationstechnologie								
854000	Betriebe der Informations- und Telekommunikationstechnologie								
Operative Gebarung									
SU 21 / 31	Summe Erträge / Einzahlungen operative Gebarung			0,00	0,00	0,00	0,00	0,00	0,00
1/854000-631000	Glasfaser		2222	3222		700,00		700,00	
SU 22 / 32	Summe Aufwendungen / Auszahlungen operative Gebarung			0,00	700,00	0,00	0,00	700,00	0,00
SA 0 / SA 1	(0) Nettoergebnis (21 - 22) / (1) Geldfluss operative Gebarung (31 – 32)			0,00	-700,00	0,00	0,00	-700,00	0,00
SA01	Saldo (01) Haushaltsrücklagen (230 - 240)			0,00	0,00	0,00	0,00	0,00	0,00
SA00	Saldo (00) Nettoergebnis nach Haushaltsrücklagen (Saldo 0 + Saldo 01)			0,00	-700,00	0,00			
Investive Gebarung									
SU 33	Summe Einzahlungen investive Gebarung						0,00	0,00	0,00
SU 34	Summe Auszahlungen investive Gebarung						0,00	0,00	0,00
SA2	Saldo (2) Geldfluss aus der Investiven Gebarung (33 – 34)						0,00	0,00	0,00
SA3	Saldo (3) Nettofinanzierungssaldo (Saldo 1 + Saldo 2)						0,00	-700,00	0,00
Finanzierungstätigkeit									
SU 35	Summe Einzahlungen aus der Finanzierungstätigkeit						0,00	0,00	0,00
SU 36	Summe Auszahlungen aus der Finanzierungstätigkeit						0,00	0,00	0,00

		MVAG VC QU			Ergebnisvoranschlag			Finanzierungsvoranschlag		
		EH	FH		VA 2026	VA 2025	RA 2024	VA 2026	VA 2025	RA 2024
SA4	Saldo (4) Geldfluss aus der Finanzierungstätigkeit (35 – 36)							0,00	0,00	0,00
SA5	Saldo (5) Geldfluss aus der voranschlagswirksamen Gebarung (Saldo 3 + Saldo 4)							0,00	-700,00	0,00
89	Wirtschaftliche Unternehmungen (Fortsetzung)									
894	Stadthallen, Kongresshäuser									
894000	Stadthallen, Kongresshäuser									
Operative Gebarung										
2/894000+861300	Zinsenzuschuss Ortskernprojekt VAZ	2121	3121	15	3.700,00	2.300,00	2.723,46	3.700,00	2.300,00	2.723,46
SU 21 / 31	Summe Erträge / Einzahlungen operative Gebarung				3.700,00	2.300,00	2.723,46	3.700,00	2.300,00	2.723,46
1/894000-400000	Geringwertige Wirtschaftsgüter (GWG)	2221	3221	23	300,00	300,00		300,00	300,00	
1/894000-454000	Reinigungsmittel	2221	3221	23	100,00	100,00		100,00	100,00	
1/894000-600000	Energiebezüge Veranstaltungssaal	2222	3222	24	2.500,00	2.500,00	2.640,43	2.500,00	2.500,00	2.332,89
1/894000-631000	Telefon/Internetgebühren VAZ	2222	3222	24	700,00	400,00	319,77	700,00	400,00	319,77
1/894000-650100	Zinsen Ortskernprojekt VAZ	2241	3241	25	3.700,00	4.400,00	6.939,43	3.700,00	4.400,00	6.939,43
1/894000-670000	Versicherung VAZ	2222	3222	24	800,00	700,00	683,12	800,00	700,00	683,12
1/894000-680000	Planmäßige Abschreibung	2226			1.700,00	1.700,00	1.725,50			
1/894000-710000	Steuern und Abgaben VAZ	2225	3225	24	1.300,00	1.300,00	1.147,27	1.300,00	1.300,00	1.147,27
1/894000-728000	Entgelte für sonstige Leistungen	2225	3225	24	7.000,00	27.800,00		7.000,00	27.800,00	
SU 22 / 32	Summe Aufwendungen / Auszahlungen operative Gebarung				18.100,00	39.200,00	13.455,52	16.400,00	37.500,00	11.422,48
SA 0 / SA 1	(0) Nettoergebnis (21 - 22) / (1) Geldfluss operative Gebarung (31 – 32)				-14.400,00	-36.900,00	-10.732,06	-12.700,00	-35.200,00	-8.699,02
SA01	Saldo (01) Haushaltsrücklagen (230 - 240)				0,00	0,00	0,00	0,00	0,00	0,00
SA00	Saldo (00) Nettoergebnis nach Haushaltsrücklagen (Saldo 0 + Saldo 01)				-14.400,00	-36.900,00	-10.732,06			
Investive Gebarung										
SU 33	Summe Einzahlungen investive Gebarung							0,00	0,00	0,00
SU 34	Summe Auszahlungen investive Gebarung							0,00	0,00	0,00
SA2	Saldo (2) Geldfluss aus der Investiven Gebarung (33 – 34)							0,00	0,00	0,00
SA3	Saldo (3) Nettofinanzierungssaldo (Saldo 1 + Saldo 2)							-12.700,00	-35.200,00	-8.699,02
Finanzierungstätigkeit										
SU 35	Summe Einzahlungen aus der Finanzierungstätigkeit							0,00	0,00	0,00
1/894000-346100	Tilgung Darlehen Ortskernprojekt VAZ		3614	65				7.000,00	7.000,00	6.960,80
SU 36	Summe Auszahlungen aus der Finanzierungstätigkeit							7.000,00	7.000,00	6.960,80
SA4	Saldo (4) Geldfluss aus der Finanzierungstätigkeit (35 – 36)							-7.000,00	-7.000,00	-6.960,80
SA5	Saldo (5) Geldfluss aus der voranschlagswirksamen Gebarung (Saldo 3 + Saldo 4)							-19.700,00	-42.200,00	-15.659,82
894100	Ortskernprojekt Veranstaltungszentrum									
Operative Gebarung										
2/894100+810000	Einspeiseentgelt Ökostrom	2114	3114	13	1.200,00	14.900,00	-766,62	1.200,00	14.900,00	-766,62

		MVAG		VC QU	Ergebnisvoranschlag			Finanzierungsvoranschlag		
		EH	FH		VA 2026	VA 2025	RA 2024	VA 2026	VA 2025	RA 2024
2/894100+810100	Erträge Energiegemeinschaft W4	2114	3114		100,00	100,00	71,70	100,00	100,00	71,70
2/894100+811000	Miete Veranstaltungszentrum	2115	3115	14	2.500,00	2.500,00	2.500,00	2.500,00	2.500,00	2.500,00
2/894100+813000	Erträge aus der Auflösung von Investitionszuschüssen (Kapitaltransfers)	2127			9.700,00	9.700,00	9.697,33			
2/894100+829000	Sonstige Erträge	2116	3116			7.000,00			7.000,00	
6/894100+899000	Zuführung von operativer Gebarung	2116		1			1.991,86			
SU 21 / 31	Summe Erträge / Einzahlungen operative Gebarung				13.500,00	34.200,00	13.494,27	3.800,00	24.500,00	1.805,08
1/894100-680000	Planmäßige Abschreibung	2226			47.500,00	47.500,00	47.549,76			
SU 22 / 32	Summe Aufwendungen / Auszahlungen operative Gebarung				47.500,00	47.500,00	47.549,76	0,00	0,00	0,00
SA 0 / SA 1	(0) Nettoergebnis (21 - 22) / (1) Geldfluss operative Gebarung (31 - 32)				-34.000,00	-13.300,00	-34.055,49	3.800,00	24.500,00	1.805,08
SA01	Saldo (01) Haushaltsrücklagen (230 - 240)				0,00	0,00	0,00	0,00	0,00	0,00
SA00	Saldo (00) Nettoergebnis nach Haushaltsrücklagen (Saldo 0 + Saldo 01)				-34.000,00	-13.300,00	-34.055,49			
Investive Gebarung										
SU 33	Summe Einzahlungen investive Gebarung							0,00	0,00	0,00
5/894100-010000	VAZ Baukosten			3413 1 40						1.991,86
SU 34	Summe Auszahlungen investive Gebarung							0,00	0,00	1.991,86
SA2	Saldo (2) Geldfluss aus der Investiven Gebarung (33 - 34)							0,00	0,00	-1.991,86
SA3	Saldo (3) Nettofinanzierungssaldo (Saldo 1 + Saldo 2)							3.800,00	24.500,00	-186,78
Finanzierungstätigkeit										
SU 35	Summe Einzahlungen aus der Finanzierungstätigkeit							0,00	0,00	0,00
SU 36	Summe Auszahlungen aus der Finanzierungstätigkeit							0,00	0,00	0,00
SA4	Saldo (4) Geldfluss aus der Finanzierungstätigkeit (35 - 36)							0,00	0,00	0,00
SA5	Saldo (5) Geldfluss aus der voranschlagswirksamen Gebarung (Saldo 3 + Saldo 4)							3.800,00	24.500,00	-186,78
894200	Dorfhaus Kattau									
Operative Gebarung										
6/894200+899000	Zuführung von operativen Gebarung	2116		1		28.200,00				
SU 21 / 31	Summe Erträge / Einzahlungen operative Gebarung				0,00	28.200,00	0,00	0,00	0,00	0,00
1/894200-680000	Planmäßige Abschreibung	2226			700,00	600,00	563,76			
SU 22 / 32	Summe Aufwendungen / Auszahlungen operative Gebarung				700,00	600,00	563,76	0,00	0,00	0,00
SA 0 / SA 1	(0) Nettoergebnis (21 - 22) / (1) Geldfluss operative Gebarung (31 - 32)				-700,00	27.600,00	-563,76	0,00	0,00	0,00
SA01	Saldo (01) Haushaltsrücklagen (230 - 240)				0,00	0,00	0,00	0,00	0,00	0,00
SA00	Saldo (00) Nettoergebnis nach Haushaltsrücklagen (Saldo 0 + Saldo 01)				-700,00	27.600,00	-563,76			
Investive Gebarung										
SU 33	Summe Einzahlungen investive Gebarung							0,00	0,00	0,00
5/894200-010000	Baukosten			3413 1						28.188,00
SU 34	Summe Auszahlungen investive Gebarung							0,00	0,00	28.188,00
SA2	Saldo (2) Geldfluss aus der Investiven Gebarung (33 - 34)							0,00	0,00	-28.188,00

		MVAG VC QU		Ergebnisvoranschlag			Finanzierungsvoranschlag		
		EH	FH	VA 2026	VA 2025	RA 2024	VA 2026	VA 2025	RA 2024
SA3	Saldo (3) Nettofinanzierungssaldo (Saldo 1 + Saldo 2)						0,00	0,00	-28.188,00
Finanzierungstätigkeit									
SU 35	Summe Einzahlungen aus der Finanzierungstätigkeit						0,00	0,00	0,00
SU 36	Summe Auszahlungen aus der Finanzierungstätigkeit						0,00	0,00	0,00
SA4	Saldo (4) Geldfluss aus der Finanzierungstätigkeit (35 – 36)						0,00	0,00	0,00
SA5	Saldo (5) Geldfluss aus der voranschlagswirksamen Gebarung (Saldo 3 + Saldo 4)						0,00	0,00	-28.188,00
899	Sonstige wirtschaftliche Unternehmungen								
899000	Sonstige wirtschaftliche Unternehmungen								
Operative Gebarung									
2/899000+808000	Veräußerungen von Waren 0%	2116	3116	3.000,00	2.500,00		3.000,00	2.500,00	
2/899000+808001	Veräußerungen von Waren 10%	2116	3116	195.000,00	186.000,00	49.229,84	195.000,00	186.000,00	49.229,84
2/899000+808002	Veräußerungen von Waren 13%	2116	3116	1.700,00	1.500,00	439,99	1.700,00	1.500,00	439,99
2/899000+808003	Veräußerungen von Waren 20%	2116	3116	122.000,00	114.000,00	28.204,14	122.000,00	114.000,00	28.204,14
2/899000+808004	Automatenerlöse 20%	2116	3116	36.500,00	35.000,00	8.444,16	36.500,00	35.000,00	8.444,16
2/899000+810000	Erträge aus Leistungen - Provisionserträge	2114	3114	500,00	600,00	30,01	500,00	600,00	29,97
2/899000+829000	Sonstige Erträge	2116	3116		400,00	12,00		400,00	12,00
2/899000+863000	Erlöse AMS Altersteilzeit	2121	3121	11.500,00	13.100,00	2.396,58	11.500,00	13.100,00	2.396,58
SU 21 / 31	Summe Erträge / Einzahlungen operative Gebarung			370.200,00	353.100,00	88.756,72	370.200,00	353.100,00	88.756,68
1/899000-400000	Geringwertige Wirtschaftsgüter (GWG)	2221	3221	500,00	500,00		500,00	500,00	
1/899000-413000	Handelswaren 0%	2221	3221	5.500,00	5.400,00	5.656,30	5.500,00	5.400,00	5.656,30
1/899000-413001	Handelswaren 10%	2221	3221	148.000,00	143.200,00	25.694,16	148.000,00	143.200,00	31.782,38
1/899000-413002	Handelswaren 13%	2221	3221	4.000,00	4.300,00	379,93	4.000,00	4.300,00	612,84
1/899000-413003	Handelswaren 20%	2221	3221	49.000,00	41.000,00	-5.851,81	49.000,00	41.000,00	9.008,03
1/899000-413004	Rauchwaren 20%	2221	3221	96.500,00	86.500,00	21.274,71	96.500,00	86.500,00	21.274,71
1/899000-413005	Handelswaren iG Lieferung	2221	3221	200,00	200,00		200,00	200,00	
1/899000-454000	Reinigungsmittel	2221	3221	100,00	100,00		100,00	100,00	
1/899000-456000	Schreib-, Zeichen- und sonstige Büromittel	2221	3221	100,00	100,00	44,29	100,00	100,00	44,29
1/899000-457000	Druckwerke	2221	3221	100,00	100,00	111,30	100,00	100,00	111,30
1/899000-459000	Sonstige Verbrauchsgüter	2221	3221	300,00	400,00		300,00	400,00	
1/899000-511000	Geldbezüge der Vertragsbediensteten in handwerklicher Verwendung	2211	3211	76.100,00	72.600,00	15.391,08	76.100,00	72.600,00	15.391,08
1/899000-580000	Dienstgeberbeiträge zum Ausgleichsfonds für Familienbeihilfen	2212	3212	3.000,00	2.600,00	557,15	3.000,00	2.600,00	557,15
1/899000-582000	Sonstige Dienstgeberbeiträge zur sozialen Sicherheit	2212	3212	19.000,00	17.600,00	4.043,68	19.000,00	17.600,00	4.043,68
1/899000-588000	Kommunalsteuer	2212	3212	2.100,00	2.100,00	461,74	2.100,00	2.100,00	461,74

		MVAG		VC QU	Ergebnisvoranschlag			Finanzierungsvoranschlag		
		EH	FH		VA 2026	VA 2025	RA 2024	VA 2026	VA 2025	RA 2024
1/899000-592000	Dotierung von Rückstellungen für Jubiläumszuwendungen	2214			1.400,00	100,00	162,95			
1/899000-616000	Instandhaltung von Maschinen und maschinellen Anlagen	2224	3224		300,00	300,00		300,00	300,00	
1/899000-631000	Telekommunikationsdienste	2222	3222		1.200,00	900,00	226,06	1.200,00	900,00	226,06
1/899000-691000	Schadensvergütungen	2225	3225				34.353,51			34.353,51
1/899000-700000	Miet- und Pachtaufwand	2223	3223		3.600,00	3.400,00	2.650,98	3.600,00	3.400,00	2.580,98
1/899000-710000	WKO-Umlage (0,38%)	2225	3225		700,00	700,00	92,00	700,00	700,00	92,00
1/899000-711000	Abfallentsorgung	2225	3225		300,00	300,00	54,99	300,00	300,00	54,99
1/899000-723000	Amtspauschalien und Repräsentationsaufwendungen	2225	3225		3.500,00	3.400,00	858,35	3.500,00	3.400,00	585,14
1/899000-728000	Entgelte für sonstige Leistungen	2225	3225		2.800,00	6.000,00	6.085,26	2.800,00	6.000,00	6.029,96
1/899000-729000	Sonstige Aufwendungen	2225	3225		500,00	500,00	30,33	500,00	500,00	30,33
SU 22 / 32	Summe Aufwendungen / Auszahlungen operative Gebarung				418.800,00	392.300,00	112.276,96	417.400,00	392.200,00	132.896,47
SA 0 / SA 1	(0) Nettoergebnis (21 - 22) / (1) Geldfluss operative Gebarung (31 – 32)				-48.600,00	-39.200,00	-23.520,24	-47.200,00	-39.100,00	-44.139,79
SA01	Saldo (01) Haushaltsrücklagen (230 - 240)				0,00	0,00	0,00	0,00	0,00	0,00
SA00	Saldo (00) Nettoergebnis nach Haushaltsrücklagen (Saldo 0 + Saldo 01)				-48.600,00	-39.200,00	-23.520,24			
Investive Gebarung										
SU 33	Summe Einzahlungen investive Gebarung							0,00	0,00	0,00
1/899000-042000	Amts-, Betriebs- und Geschäftsausstattung		3415	2					3.500,00	
SU 34	Summe Auszahlungen investive Gebarung							0,00	3.500,00	0,00
SA2	Saldo (2) Geldfluss aus der Investiven Gebarung (33 – 34)							0,00	-3.500,00	0,00
SA3	Saldo (3) Nettofinanzierungssaldo (Saldo 1 + Saldo 2)							-47.200,00	-42.600,00	-44.139,79
Finanzierungstätigkeit										
SU 35	Summe Einzahlungen aus der Finanzierungstätigkeit							0,00	0,00	0,00
SU 36	Summe Auszahlungen aus der Finanzierungstätigkeit							0,00	0,00	0,00
SA4	Saldo (4) Geldfluss aus der Finanzierungstätigkeit (35 – 36)							0,00	0,00	0,00
SA5	Saldo (5) Geldfluss aus der voranschlagswirksamen Gebarung (Saldo 3 + Saldo 4)							-47.200,00	-42.600,00	-44.139,79

		MVAG			VC QU	Ergebnisvoranschlag			Finanzierungsvoranschlag		
		EH	FH		VA 2026	VA 2025	RA 2024	VA 2026	VA 2025	RA 2024	
9 Finanzwirtschaft											
90	Gesonderte Verwaltung										
900	Gesonderte Verwaltung										
900000	Gesonderte Verwaltung										
Operative Gebarung											
2/900000+867000	Transfers von privaten Organisation - Jagdpachtentschädigung	2124	3124	16	900,00	900,00	987,50	900,00	900,00	987,50	
SU 21 / 31	Summe Erträge / Einzahlungen operative Gebarung				900,00	900,00	987,50	900,00	900,00	987,50	
SU 22 / 32	Summe Aufwendungen / Auszahlungen operative Gebarung				0,00	0,00	0,00	0,00	0,00	0,00	
SA 0 / SA 1	(0) Nettoergebnis (21 - 22) / (1) Geldfluss operative Gebarung (31 – 32)				900,00	900,00	987,50	900,00	900,00	987,50	
SA01	Saldo (01) Haushaltsrücklagen (230 - 240)				0,00	0,00	0,00	0,00	0,00	0,00	
SA00	Saldo (00) Nettoergebnis nach Haushaltsrücklagen (Saldo 0 + Saldo 01)				900,00	900,00	987,50				
Investive Gebarung											
SU 33	Summe Einzahlungen investive Gebarung							0,00	0,00	0,00	
SU 34	Summe Auszahlungen investive Gebarung							0,00	0,00	0,00	
SA2	Saldo (2) Geldfluss aus der Investiven Gebarung (33 – 34)							0,00	0,00	0,00	
SA3	Saldo (3) Nettofinanzierungssaldo (Saldo 1 + Saldo 2)							900,00	900,00	987,50	
Finanzierungstätigkeit											
SU 35	Summe Einzahlungen aus der Finanzierungstätigkeit							0,00	0,00	0,00	
SU 36	Summe Auszahlungen aus der Finanzierungstätigkeit							0,00	0,00	0,00	
SA4	Saldo (4) Geldfluss aus der Finanzierungstätigkeit (35 – 36)							0,00	0,00	0,00	
SA5	Saldo (5) Geldfluss aus der voranschlagswirksamen Gebarung (Saldo 3 + Saldo 4)							900,00	900,00	987,50	
91	Kapitalvermögen und Stiftungen ohne eigene Rechtspersönlichkeit										
910	Geldverkehr										
910000	Geldverkehr										
Operative Gebarung											
2/910000+823000	Zinsen d. Giro- u. Spar-Girokonten	2131	3131	14	6.500,00	6.100,00	7.313,96	6.500,00	6.100,00	7.313,96	
2/910000+823200	Zinsen aus Rückprovision	2131	3131	14						-7,00	
2/910000+829000	Sonstige Einnahmen (Centaussgleich)	2116	3116	18			3,89			3,89	
2/910000+829100	Sonstige Erträge	2116	3116		4.000,00	4.000,00	4.235,71	4.000,00	4.000,00	4.235,71	
SU 21 / 31	Summe Erträge / Einzahlungen operative Gebarung				10.500,00	10.100,00	11.553,56	10.500,00	10.100,00	11.546,56	
1/910000-650000	Zinsen für Kassenkredite	2241	3241	25	100,00			100,00			
1/910000-659000	Geldverkehrsspesen	2244	3244	24	5.000,00	5.000,00	3.470,95	5.000,00	5.000,00	3.470,95	
1/910000-710000	Kapitalertragssteuer,Säumniszuschl.	2225	3225	24	1.800,00	100,00	1.828,50	1.800,00	100,00	1.828,50	

		MVAG			Ergebnisvoranschlag			Finanzierungsvoranschlag		
		EH	FH	VC QU	VA 2026	VA 2025	RA 2024	VA 2026	VA 2025	RA 2024
1/910000-729000	Sonstige Ausgaben	2225	3225	24	100,00	100,00	3,56	100,00	100,00	3,56
SU 22 / 32	Summe Aufwendungen / Auszahlungen operative Gebarung				7.000,00	5.200,00	5.303,01	7.000,00	5.200,00	5.303,01
SA 0 / SA 1	(0) Nettoergebnis (21 - 22) / (1) Geldfluss operative Gebarung (31 – 32)				3.500,00	4.900,00	6.250,55	3.500,00	4.900,00	6.243,55
SA01	Saldo (01) Haushaltsrücklagen (230 - 240)				0,00	0,00	0,00	0,00	0,00	0,00
SA00	Saldo (00) Nettoergebnis nach Haushaltsrücklagen (Saldo 0 + Saldo 01)				3.500,00	4.900,00	6.250,55			
Investive Gebarung										
SU 33	Summe Einzahlungen investive Gebarung							0,00	0,00	0,00
SU 34	Summe Auszahlungen investive Gebarung							0,00	0,00	0,00
SA2	Saldo (2) Geldfluss aus der Investiven Gebarung (33 – 34)							0,00	0,00	0,00
SA3	Saldo (3) Nettofinanzierungssaldo (Saldo 1 + Saldo 2)							3.500,00	4.900,00	6.243,55
Finanzierungstätigkeit										
SU 35	Summe Einzahlungen aus der Finanzierungstätigkeit							0,00	0,00	0,00
SU 36	Summe Auszahlungen aus der Finanzierungstätigkeit							0,00	0,00	0,00
SA4	Saldo (4) Geldfluss aus der Finanzierungstätigkeit (35 – 36)							0,00	0,00	0,00
SA5	Saldo (5) Geldfluss aus der voranschlagswirksamen Gebarung (Saldo 3 + Saldo 4)							3.500,00	4.900,00	6.243,55
912	Rücklagen (soweit nicht aufteilbar)									
912000	Rücklagen (soweit nicht aufgeteilt)									
Operative Gebarung										
SU 21 / 31	Summe Erträge / Einzahlungen operative Gebarung				0,00	0,00	0,00	0,00	0,00	0,00
SU 22 / 32	Summe Aufwendungen / Auszahlungen operative Gebarung				0,00	0,00	0,00	0,00	0,00	0,00
SA 0 / SA 1	(0) Nettoergebnis (21 - 22) / (1) Geldfluss operative Gebarung (31 – 32)				0,00	0,00	0,00	0,00	0,00	0,00
2/912000+895009	Entnahmen von allgemeinen Haushaltsrücklagen (nichtfinanzwirksam)	2301					211.984,39			
1/912000-795001	Zuweisung an allgemeine Haushaltsrücklagen	2401					1,24			
SA01	Saldo (01) Haushaltsrücklagen (230 - 240)				0,00	0,00	211.983,15	0,00	0,00	0,00
SA00	Saldo (00) Nettoergebnis nach Haushaltsrücklagen (Saldo 0 + Saldo 01)				0,00	0,00	211.983,15			
Investive Gebarung										
SU 33	Summe Einzahlungen investive Gebarung							0,00	0,00	0,00
SU 34	Summe Auszahlungen investive Gebarung							0,00	0,00	0,00
SA2	Saldo (2) Geldfluss aus der Investiven Gebarung (33 – 34)							0,00	0,00	0,00
SA3	Saldo (3) Nettofinanzierungssaldo (Saldo 1 + Saldo 2)							0,00	0,00	0,00
Finanzierungstätigkeit										
SU 35	Summe Einzahlungen aus der Finanzierungstätigkeit							0,00	0,00	0,00
SU 36	Summe Auszahlungen aus der Finanzierungstätigkeit							0,00	0,00	0,00
SA4	Saldo (4) Geldfluss aus der Finanzierungstätigkeit (35 – 36)							0,00	0,00	0,00

		MVAG VC QU			Ergebnisvoranschlag			Finanzierungsvoranschlag		
		EH	FH		VA 2026	VA 2025	RA 2024	VA 2026	VA 2025	RA 2024
SA5	Saldo (5) Geldfluss aus der voranschlagswirksamen Gebarung (Saldo 3 + Saldo 4)							0,00	0,00	0,00
914	Beteiligungen									
914000	Beteiligungen									
Operative Gebarung										
SU 21 / 31	Summe Erträge / Einzahlungen operative Gebarung				0,00	0,00	0,00	0,00	0,00	0,00
1/914000-694000	Aufwendungen aus der Bewertung von Beteiligungen	2245					122.630,71			
1/914000-699000	Verluste aus dem Abgang von Beteiligungen und aktiven Finanzinstrumenten	2245					23.087,38			
SU 22 / 32	Summe Aufwendungen / Auszahlungen operative Gebarung				0,00	0,00	145.718,09	0,00	0,00	0,00
SA 0 / SA 1	(0) Nettoergebnis (21 - 22) / (1) Geldfluss operative Gebarung (31 – 32)				0,00	0,00	-145.718,09	0,00	0,00	0,00
SA01	Saldo (01) Haushaltsrücklagen (230 - 240)				0,00	0,00	0,00	0,00	0,00	0,00
SA00	Saldo (00) Nettoergebnis nach Haushaltsrücklagen (Saldo 0 + Saldo 01)				0,00	0,00	-145.718,09			
Investive Gebarung										
2/914000+080000	Beteiligungen an verbundenen Unternehmen		3317							14.281,91
SU 33	Summe Einzahlungen investive Gebarung							0,00	0,00	14.281,91
1/914000-080000	Beteiligung Nahversorger		3417	2 60						80.000,00
SU 34	Summe Auszahlungen investive Gebarung							0,00	0,00	80.000,00
SA2	Saldo (2) Geldfluss aus der Investiven Gebarung (33 – 34)							0,00	0,00	-65.718,09
SA3	Saldo (3) Nettofinanzierungssaldo (Saldo 1 + Saldo 2)							0,00	0,00	-65.718,09
Finanzierungstätigkeit										
SU 35	Summe Einzahlungen aus der Finanzierungstätigkeit							0,00	0,00	0,00
SU 36	Summe Auszahlungen aus der Finanzierungstätigkeit							0,00	0,00	0,00
SA4	Saldo (4) Geldfluss aus der Finanzierungstätigkeit (35 – 36)							0,00	0,00	0,00
SA5	Saldo (5) Geldfluss aus der voranschlagswirksamen Gebarung (Saldo 3 + Saldo 4)							0,00	0,00	-65.718,09
92	Öffentliche Abgaben									
920	Ausschließliche Gemeindeabgaben									
920000	Ausschließliche Gemeindeabgaben									
Operative Gebarung										
2/920000+830000	Grundsteuer A	2111	3111	10	26.000,00	26.000,00	25.876,04	26.000,00	26.000,00	25.955,05
2/920000+831000	Grundsteuer B	2111	3111	10	45.500,00	46.000,00	44.935,14	45.500,00	46.000,00	45.515,93
2/920000+833100	Kommunalsteuer	2111	3111	10	34.000,00	37.000,00	36.172,85	34.000,00	37.000,00	36.172,85
2/920000+838000	Hundeabgabe	2111	3111	10	2.300,00	2.400,00	2.462,32	2.300,00	2.400,00	2.452,32
2/920000+841000	Gebrauchsabgaben	2111	3111	10	29.000,00	29.000,00	28.681,39	29.000,00	29.000,00	28.675,81

		MVAG VC QU			Ergebnisvoranschlag			Finanzierungsvoranschlag		
		EH	FH		VA 2026	VA 2025	RA 2024	VA 2026	VA 2025	RA 2024
2/920000+849000	Nebenansprüche (Mahngeb. usw.)	2111	3111	10	100,00	100,00	94,85	100,00	100,00	187,42
2/920000+850000	Aufschließungsabgaben	2111	3111	10	60.000,00	95.700,00	36.539,39	60.000,00	95.700,00	38.775,29
2/920000+856000	Verwaltungsabgaben	2111	3111	10	4.500,00	5.500,00	5.142,82	4.500,00	5.500,00	5.651,82
2/920000+857000	Kommissionsgebühren	2111	3111	10		100,00			100,00	
SU 21 / 31	Summe Erträge / Einzahlungen operative Gebarung				201.400,00	241.800,00	179.904,80	201.400,00	241.800,00	183.386,49
1/920000-691000	uneinbringliche Forderungen	2225	3225	24			766,20			766,20
SU 22 / 32	Summe Aufwendungen / Auszahlungen operative Gebarung				0,00	0,00	766,20	0,00	0,00	766,20
SA 0 / SA 1	(0) Nettoergebnis (21 - 22) / (1) Geldfluss operative Gebarung (31 – 32)				201.400,00	241.800,00	179.138,60	201.400,00	241.800,00	182.620,29
SA01	Saldo (01) Haushaltsrücklagen (230 - 240)				0,00	0,00	0,00	0,00	0,00	0,00
SA00	Saldo (00) Nettoergebnis nach Haushaltsrücklagen (Saldo 0 + Saldo 01)				201.400,00	241.800,00	179.138,60			
Investive Gebarung										
SU 33	Summe Einzahlungen investive Gebarung							0,00	0,00	0,00
SU 34	Summe Auszahlungen investive Gebarung							0,00	0,00	0,00
SA2	Saldo (2) Geldfluss aus der Investiven Gebarung (33 – 34)							0,00	0,00	0,00
SA3	Saldo (3) Nettofinanzierungssaldo (Saldo 1 + Saldo 2)							201.400,00	241.800,00	182.620,29
Finanzierungstätigkeit										
SU 35	Summe Einzahlungen aus der Finanzierungstätigkeit							0,00	0,00	0,00
SU 36	Summe Auszahlungen aus der Finanzierungstätigkeit							0,00	0,00	0,00
SA4	Saldo (4) Geldfluss aus der Finanzierungstätigkeit (35 – 36)							0,00	0,00	0,00
SA5	Saldo (5) Geldfluss aus der voranschlagswirksamen Gebarung (Saldo 3 + Saldo 4)							201.400,00	241.800,00	182.620,29
921	Zwischen Ländern und Gemeinden geteilte Abgaben									
921000	Zwischen Ländern und Gemeinden geteilte Abgaben									
Operative Gebarung										
2/921000+861000	Transfers von Ländern, Landesfonds und Landeskammern	2121	3121	15	4.000,00		4.472,86	4.000,00		4.472,86
SU 21 / 31	Summe Erträge / Einzahlungen operative Gebarung				4.000,00	0,00	4.472,86	4.000,00	0,00	4.472,86
SU 22 / 32	Summe Aufwendungen / Auszahlungen operative Gebarung				0,00	0,00	0,00	0,00	0,00	0,00
SA 0 / SA 1	(0) Nettoergebnis (21 - 22) / (1) Geldfluss operative Gebarung (31 – 32)				4.000,00	0,00	4.472,86	4.000,00	0,00	4.472,86
SA01	Saldo (01) Haushaltsrücklagen (230 - 240)				0,00	0,00	0,00	0,00	0,00	0,00
SA00	Saldo (00) Nettoergebnis nach Haushaltsrücklagen (Saldo 0 + Saldo 01)				4.000,00	0,00	4.472,86			
Investive Gebarung										
SU 33	Summe Einzahlungen investive Gebarung							0,00	0,00	0,00
SU 34	Summe Auszahlungen investive Gebarung							0,00	0,00	0,00
SA2	Saldo (2) Geldfluss aus der Investiven Gebarung (33 – 34)							0,00	0,00	0,00
SA3	Saldo (3) Nettofinanzierungssaldo (Saldo 1 + Saldo 2)							4.000,00	0,00	4.472,86
Finanzierungstätigkeit										
SU 35	Summe Einzahlungen aus der Finanzierungstätigkeit							0,00	0,00	0,00

		MVAG VC QU			Ergebnisvoranschlag			Finanzierungsvoranschlag		
		EH	FH		VA 2026	VA 2025	RA 2024	VA 2026	VA 2025	RA 2024
SU 36	Summe Auszahlungen aus der Finanzierungstätigkeit							0,00	0,00	0,00
SA4	Saldo (4) Geldfluss aus der Finanzierungstätigkeit (35 – 36)							0,00	0,00	0,00
SA5	Saldo (5) Geldfluss aus der voranschlagswirksamen Gebarung (Saldo 3 + Saldo 4)							4.000,00	0,00	4.472,86
925	Ertragsanteile an gemeinschaftlichen Bundesabgaben									
925000	Ertragsanteile an gemeinschaftlichen Bundesabgaben									
Operative Gebarung										
2/925000+859400	Ertragsanteile ABVS inkl. Kest	2112	3112	11	891.000,00	863.000,00	867.335,50	891.000,00	863.000,00	867.335,50
SU 21 / 31	Summe Erträge / Einzahlungen operative Gebarung				891.000,00	863.000,00	867.335,50	891.000,00	863.000,00	867.335,50
SU 22 / 32	Summe Aufwendungen / Auszahlungen operative Gebarung				0,00	0,00	0,00	0,00	0,00	0,00
SA 0 / SA 1	(0) Nettoergebnis (21 - 22) / (1) Geldfluss operative Gebarung (31 – 32)				891.000,00	863.000,00	867.335,50	891.000,00	863.000,00	867.335,50
SA01	Saldo (01) Haushaltsrücklagen (230 - 240)				0,00	0,00	0,00	0,00	0,00	0,00
SA00	Saldo (00) Nettoergebnis nach Haushaltsrücklagen (Saldo 0 + Saldo 01)				891.000,00	863.000,00	867.335,50			
Investive Gebarung										
SU 33	Summe Einzahlungen investive Gebarung							0,00	0,00	0,00
SU 34	Summe Auszahlungen investive Gebarung							0,00	0,00	0,00
SA2	Saldo (2) Geldfluss aus der Investiven Gebarung (33 – 34)							0,00	0,00	0,00
SA3	Saldo (3) Nettofinanzierungssaldo (Saldo 1 + Saldo 2)							891.000,00	863.000,00	867.335,50
Finanzierungstätigkeit										
SU 35	Summe Einzahlungen aus der Finanzierungstätigkeit							0,00	0,00	0,00
SU 36	Summe Auszahlungen aus der Finanzierungstätigkeit							0,00	0,00	0,00
SA4	Saldo (4) Geldfluss aus der Finanzierungstätigkeit (35 – 36)							0,00	0,00	0,00
SA5	Saldo (5) Geldfluss aus der voranschlagswirksamen Gebarung (Saldo 3 + Saldo 4)							891.000,00	863.000,00	867.335,50
94	Finanzzuweisungen und Zuschüsse									
940	Bedarfszuweisungen									
940000	Bedarfszuweisungen									
Operative Gebarung										
2/940000+861000	Bedarfszuweisung I	2121	3121	15	80.600,00	83.500,00	67.430,36	80.600,00	83.500,00	67.430,36
SU 21 / 31	Summe Erträge / Einzahlungen operative Gebarung				80.600,00	83.500,00	67.430,36	80.600,00	83.500,00	67.430,36
SU 22 / 32	Summe Aufwendungen / Auszahlungen operative Gebarung				0,00	0,00	0,00	0,00	0,00	0,00
SA 0 / SA 1	(0) Nettoergebnis (21 - 22) / (1) Geldfluss operative Gebarung (31 – 32)				80.600,00	83.500,00	67.430,36	80.600,00	83.500,00	67.430,36
SA01	Saldo (01) Haushaltsrücklagen (230 - 240)				0,00	0,00	0,00	0,00	0,00	0,00
SA00	Saldo (00) Nettoergebnis nach Haushaltsrücklagen (Saldo 0 + Saldo 01)				80.600,00	83.500,00	67.430,36			
Investive Gebarung										
SU 33	Summe Einzahlungen investive Gebarung							0,00	0,00	0,00
SU 34	Summe Auszahlungen investive Gebarung							0,00	0,00	0,00

		MVAG		VC QU	Ergebnisvoranschlag			Finanzierungsvoranschlag		
		EH	FH		VA 2026	VA 2025	RA 2024	VA 2026	VA 2025	RA 2024
SA2	Saldo (2) Geldfluss aus der Investiven Gebarung (33 – 34)							0,00	0,00	0,00
SA3	Saldo (3) Nettofinanzierungssaldo (Saldo 1 + Saldo 2)							80.600,00	83.500,00	67.430,36
Finanzierungstätigkeit										
SU 35	Summe Einzahlungen aus der Finanzierungstätigkeit							0,00	0,00	0,00
SU 36	Summe Auszahlungen aus der Finanzierungstätigkeit							0,00	0,00	0,00
SA4	Saldo (4) Geldfluss aus der Finanzierungstätigkeit (35 – 36)							0,00	0,00	0,00
SA5	Saldo (5) Geldfluss aus der voranschlagswirksamen Gebarung (Saldo 3 + Saldo 4)							80.600,00	83.500,00	67.430,36
941	Sonstige Finanzzuweisungen nach dem FAG									
941000	Sonstige Finanzzuweisungen nach dem FAG									
Operative Gebarung										
2/941000+860000	Transfers von Bund, Bundesfonds und Bundeskammern	2121	3121		112.000,00	105.800,00		112.000,00	105.800,00	
2/941000+860010	Finanzzuweisung lt. §24 FAG Strukturfonds + ABVS-Betrag	2121	3121	15			107.272,00			107.272,00
2/941000+860100	Finanzzuweisung nachhaltige Haushaltsführung	2121	3121			23.300,00			23.300,00	
SU 21 / 31	Summe Erträge / Einzahlungen operative Gebarung				112.000,00	129.100,00	107.272,00	112.000,00	129.100,00	107.272,00
SU 22 / 32	Summe Aufwendungen / Auszahlungen operative Gebarung				0,00	0,00	0,00	0,00	0,00	0,00
SA 0 / SA 1	(0) Nettoergebnis (21 - 22) / (1) Geldfluss operative Gebarung (31 – 32)				112.000,00	129.100,00	107.272,00	112.000,00	129.100,00	107.272,00
SA01	Saldo (01) Haushaltsrücklagen (230 - 240)				0,00	0,00	0,00	0,00	0,00	0,00
SA00	Saldo (00) Nettoergebnis nach Haushaltsrücklagen (Saldo 0 + Saldo 01)				112.000,00	129.100,00	107.272,00			
Investive Gebarung										
SU 33	Summe Einzahlungen investive Gebarung							0,00	0,00	0,00
SU 34	Summe Auszahlungen investive Gebarung							0,00	0,00	0,00
SA2	Saldo (2) Geldfluss aus der Investiven Gebarung (33 – 34)							0,00	0,00	0,00
SA3	Saldo (3) Nettofinanzierungssaldo (Saldo 1 + Saldo 2)							112.000,00	129.100,00	107.272,00
Finanzierungstätigkeit										
SU 35	Summe Einzahlungen aus der Finanzierungstätigkeit							0,00	0,00	0,00
SU 36	Summe Auszahlungen aus der Finanzierungstätigkeit							0,00	0,00	0,00
SA4	Saldo (4) Geldfluss aus der Finanzierungstätigkeit (35 – 36)							0,00	0,00	0,00
SA5	Saldo (5) Geldfluss aus der voranschlagswirksamen Gebarung (Saldo 3 + Saldo 4)							112.000,00	129.100,00	107.272,00
946	Zuschüsse nach landesgesetzlichen Bestimmungen									
946000	Zuschüsse nach landesgesetzlichen Bestimmungen									
Operative Gebarung										
2/946000+861000	Transfers von Ländern, Landesfonds und Landeskammern	2121	3121				7.383,62			7.383,62
SU 21 / 31	Summe Erträge / Einzahlungen operative Gebarung				0,00	0,00	7.383,62	0,00	0,00	7.383,62

		MVAG VC QU		Ergebnisvoranschlag			Finanzierungsvoranschlag		
		EH	FH	VA 2026	VA 2025	RA 2024	VA 2026	VA 2025	RA 2024
SU 22 / 32	Summe Aufwendungen / Auszahlungen operative Gebarung			0,00	0,00	0,00	0,00	0,00	0,00
SA 0 / SA 1	(0) Nettoergebnis (21 - 22) / (1) Geldfluss operative Gebarung (31 – 32)			0,00	0,00	7.383,62	0,00	0,00	7.383,62
SA01	Saldo (01) Haushaltsrücklagen (230 - 240)			0,00	0,00	0,00	0,00	0,00	0,00
SA00	Saldo (00) Nettoergebnis nach Haushaltsrücklagen (Saldo 0 + Saldo 01)			0,00	0,00	7.383,62			
Investive Gebarung									
SU 33	Summe Einzahlungen investive Gebarung						0,00	0,00	0,00
SU 34	Summe Auszahlungen investive Gebarung						0,00	0,00	0,00
SA2	Saldo (2) Geldfluss aus der Investiven Gebarung (33 – 34)						0,00	0,00	0,00
SA3	Saldo (3) Nettofinanzierungssaldo (Saldo 1 + Saldo 2)						0,00	0,00	7.383,62
Finanzierungstätigkeit									
SU 35	Summe Einzahlungen aus der Finanzierungstätigkeit						0,00	0,00	0,00
SU 36	Summe Auszahlungen aus der Finanzierungstätigkeit						0,00	0,00	0,00
SA4	Saldo (4) Geldfluss aus der Finanzierungstätigkeit (35 – 36)						0,00	0,00	0,00
SA5	Saldo (5) Geldfluss aus der voranschlagswirksamen Gebarung (Saldo 3 + Saldo 4)						0,00	0,00	7.383,62
98	Haushaltsausgleich								
980	Verrechnung zwischen operativer Gebarung und Projekten								
980000	Verrechnung zwischen operativer Gebarung und Projekten								
Operative Gebarung									
SU 21 / 31	Summe Erträge / Einzahlungen operative Gebarung			0,00	0,00	0,00	0,00	0,00	0,00
1/980000-799000	Zuweisungen an Verrechnungsrücklagen 2225 zwischen operativer Gebarung und Projekten			39.300,00	300.000,00	29.762,00			
SU 22 / 32	Summe Aufwendungen / Auszahlungen operative Gebarung			39.300,00	300.000,00	29.762,00	0,00	0,00	0,00
SA 0 / SA 1	(0) Nettoergebnis (21 - 22) / (1) Geldfluss operative Gebarung (31 – 32)			-39.300,00	-300.000,00	-29.762,00	0,00	0,00	0,00
SA01	Saldo (01) Haushaltsrücklagen (230 - 240)			0,00	0,00	0,00	0,00	0,00	0,00
SA00	Saldo (00) Nettoergebnis nach Haushaltsrücklagen (Saldo 0 + Saldo 01)			-39.300,00	-300.000,00	-29.762,00			
Investive Gebarung									
SU 33	Summe Einzahlungen investive Gebarung						0,00	0,00	0,00
SU 34	Summe Auszahlungen investive Gebarung						0,00	0,00	0,00
SA2	Saldo (2) Geldfluss aus der Investiven Gebarung (33 – 34)						0,00	0,00	0,00
SA3	Saldo (3) Nettofinanzierungssaldo (Saldo 1 + Saldo 2)						0,00	0,00	0,00
Finanzierungstätigkeit									
SU 35	Summe Einzahlungen aus der Finanzierungstätigkeit						0,00	0,00	0,00
SU 36	Summe Auszahlungen aus der Finanzierungstätigkeit						0,00	0,00	0,00
SA4	Saldo (4) Geldfluss aus der Finanzierungstätigkeit (35 – 36)						0,00	0,00	0,00

		MVAG	VC QU	Ergebnisvoranschlag			Finanzierungsvoranschlag		
		EH	FH	VA 2026	VA 2025	RA 2024	VA 2026	VA 2025	RA 2024
SA5	Saldo (5) Geldfluss aus der voranschlagswirksamen Gebarung (Saldo 3 + Saldo 4)						0,00	0,00	0,00
981	Haushaltsausgleich durch Rücklagen								
981000	Haushaltsausgleich durch Rücklagen								
Operative Gebarung									
SU 21 / 31	Summe Erträge / Einzahlungen operative Gebarung			0,00	0,00	0,00	0,00	0,00	0,00
SU 22 / 32	Summe Aufwendungen / Auszahlungen operative Gebarung			0,00	0,00	0,00	0,00	0,00	0,00
SA 0 / SA 1	(0) Nettoergebnis (21 - 22) / (1) Geldfluss operative Gebarung (31 - 32)			0,00	0,00	0,00	0,00	0,00	0,00
1/981000-794001	Zuweisung an zweckgebundene Haushaltsrücklagen		2401			678,48			
SA01	Saldo (01) Haushaltsrücklagen (230 - 240)			0,00	0,00	-678,48	0,00	0,00	0,00
SA00	Saldo (00) Nettoergebnis nach Haushaltsrücklagen (Saldo 0 + Saldo 01)			0,00	0,00	-678,48			
Investive Gebarung									
SU 33	Summe Einzahlungen investive Gebarung						0,00	0,00	0,00
SU 34	Summe Auszahlungen investive Gebarung						0,00	0,00	0,00
SA2	Saldo (2) Geldfluss aus der Investiven Gebarung (33 - 34)						0,00	0,00	0,00
SA3	Saldo (3) Nettofinanzierungssaldo (Saldo 1 + Saldo 2)						0,00	0,00	0,00
Finanzierungstätigkeit									
SU 35	Summe Einzahlungen aus der Finanzierungstätigkeit						0,00	0,00	0,00
SU 36	Summe Auszahlungen aus der Finanzierungstätigkeit						0,00	0,00	0,00
SA4	Saldo (4) Geldfluss aus der Finanzierungstätigkeit (35 - 36)						0,00	0,00	0,00
SA5	Saldo (5) Geldfluss aus der voranschlagswirksamen Gebarung (Saldo 3 + Saldo 4)						0,00	0,00	0,00
99	Jahresergebnis, Übergabe und Übernahme des Jahresergebnisses, Abwicklung der Vorjahre								
990	Überschüsse und Abgänge (soweit nicht zugeordnet)								
990000	Überschüsse und Abgänge (soweit nicht zugeordnet)								
Operative Gebarung									
SU 21 / 31	Summe Erträge / Einzahlungen operative Gebarung			0,00	0,00	0,00	0,00	0,00	0,00
SU 22 / 32	Summe Aufwendungen / Auszahlungen operative Gebarung			0,00	0,00	0,00	0,00	0,00	0,00
SA 0 / SA 1	(0) Nettoergebnis (21 - 22) / (1) Geldfluss operative Gebarung (31 - 32)			0,00	0,00	0,00	0,00	0,00	0,00
2/990000+895077	Entnahmen von allgemeinen Haushaltsrücklagen		2301			13.073,12			
1/990000-795077	Zuweisung an allgemeine Haushaltsrücklagen		2401			36.826,64			
SA01	Saldo (01) Haushaltsrücklagen (230 - 240)			0,00	0,00	-23.753,52	0,00	0,00	0,00
SA00	Saldo (00) Nettoergebnis nach Haushaltsrücklagen (Saldo 0 + Saldo 01)			0,00	0,00	-23.753,52			

		MVAG	VC QU	Ergebnisvoranschlag			Finanzierungsvoranschlag		
		EH	FH	VA 2026	VA 2025	RA 2024	VA 2026	VA 2025	RA 2024
Investive Gebarung									
SU 33	Summe Einzahlungen investive Gebarung						0,00	0,00	0,00
SU 34	Summe Auszahlungen investive Gebarung						0,00	0,00	0,00
SA2	Saldo (2) Geldfluss aus der Investiven Gebarung (33 – 34)						0,00	0,00	0,00
SA3	Saldo (3) Nettofinanzierungssaldo (Saldo 1 + Saldo 2)						0,00	0,00	0,00
Finanzierungstätigkeit									
SU 35	Summe Einzahlungen aus der Finanzierungstätigkeit						0,00	0,00	0,00
SU 36	Summe Auszahlungen aus der Finanzierungstätigkeit						0,00	0,00	0,00
SA4	Saldo (4) Geldfluss aus der Finanzierungstätigkeit (35 – 36)						0,00	0,00	0,00
SA5	Saldo (5) Geldfluss aus der voranschlagswirksamen Gebarung (Saldo 3 + Saldo 4)						0,00	0,00	0,00

Haushaltspotential (aufbauend auf der Ergebnisrechnung)

MVAG	Mittelverwendungs- und -aufbringungsgruppen	Mittelaufbringung	Mittelverwendung	Saldo
211	Erträge aus der operativen Verwaltungstätigkeit	1.999.600,00		
212	Erträge aus Transfers	696.100,00		
213	Finanzerträge	6.500,00		
Summe Erträge (SU 21)		2.702.200,00		
2117	Nicht finanzierungswirksame operative Erträge (Auflösung von Rückstellungen und Aktivierte Eigenleistungen)			
2127	Nicht finanzierungswirksamer Transferertrag (Auflösung von Investitionszuschüssen)	-97.900,00		
2136	Sonstige nicht finanzierungswirksame Finanzerträge (Auflösung von RS Bewertung von Beteiligungen und aktiven Finanzinstrumenten)			
Nicht finanzwirksame Erträge		-97.900,00		
Finanzwirksame Erträge		2.604.300,00		
221	Personalaufwand		651.400,00	
222	Sachaufwand		1.427.800,00	
223	Transferaufwand		793.500,00	
224	Finanzaufwand		99.600,00	
Summe Aufwendungen (SU 22)			2.972.300,00	
2214	Nicht finanzierungswirksamer Personalaufwand (Dotierung RS für Abfertigungen, Jubiläum u. nicht konsumierte Urlaube)		-7.200,00	
2226	Nicht finanzierungswirksamer Sachaufwand (inkl. Abschreibungen, Dotierung von RS Prozess, ausstehende Rechnungen)		-498.700,00	
2237	Nicht finanzierungswirksamer Transferaufwand (Dotierungen von RS f. Pensionen)			
2245	Nicht finanzierungswirksamer Finanzaufwand (Wertberichtigungen zu Finanzinstrumenten, Aufwendungen aus der Bewertung von Beteiligungen)			
Nicht finanzwirksame Aufwendungen			-505.900,00	
Finanzwirksame Aufwendungen			2.466.400,00	
Finanzwirksames Ergebnis		2.604.300,00	2.466.400,00	137.900,00

MVAG	Mittelverwendungs- und -aufbringungsgruppen	Mittelaufbringung	Mittelverwendung	Saldo
332	Einzahlungen aus der Rückzahlung von Darlehen sowie gewährten Vorschüssen (ohne 332x mit Projektcode - Anzahlungen)			
1141	Vorräte (- Veränderung)			
1142	Gegebene Anzahlungen auf Vorräte (- Veränderung)			
1540	Passive Rechnungsabgrenzung			
	Einzahlungen der Kontengruppe 000-089, die keinem Projekt mit Projektcode 1 zugeordnet sind	200.000,00		
	Einzahlungen der Kontengruppe 30, die keinem Projekt mit Projektcode 1 zugeordnet sind	48.700,00		
	- Erträge der Kontogruppe 80 mit Projektcode 1			
2301	Entnahmen von Rücklagen endfälliger Darlehen (Kontengruppe 893)			
Jährliche wiederkehrende Einzahlungen		248.700,00		
36	Auszahlungen aus der Finanzierungstätigkeit (ohne Projektcode 1)		230.300,00	
2401	Zuweisung an Rücklagen endfälliger Darlehen (Kontengruppe 793)			
342	Auszahlungen aus der Gewährung von Darlehen sowie gewährten Vorschüssen (ohne 342x mit Projektcode - Anzahlungen)			
1141	Vorräte (+ Veränderung)			
1142	Gegebene Anzahlungen auf Vorräte (+ Veränderung)			
1170	Aktive Rechnungsabgrenzung			
	Auszahlungen (Investitionen) der Kontengruppe 000-083, die keinem Projekt mit Projektcode 1 zugeordnet sind		37.500,00	
Jährliche wiederkehrende Auszahlungen			267.800,00	
	Kontengruppe 871, KT der Ergebnisrechnung, mit Projektcode (BZ)	-182.700,00		
Summe Kapitaltransfers der Ergebnisrechnung		-182.700,00		
H1	Jährliches Haushaltspotential (Eigenmittel)	2.670.300,00	2.734.200,00	-63.900,00
	H4VJ Haushaltspotential Vorjahr (Endbestand HP-RL Vorjahr, Konto 935077 = AB)			350.000,00
H2	verfügbares Haushaltspotential (Eigenmittel)			286.100,00

MVAG	Mittelverwendungs- und -aufbringungsgruppen	Mittelaufbringung	Mittelverwendung	Saldo
Information 1 - Berechnung der tatsächlichen Liquidität				
im verfügbaren Haushaltspotential enthaltene Bedarfszuweisungen zur Liquiditätssteigerung aus Kontogruppe 871, KT der Ergebnisrechnung ohne Projektcode				
tatsächlicher Liquiditätsbedarf ohne Rücklagenauflösung (Abgang)		286.100,00		
2401	Zuweisungen an Haushaltsrücklagen (Kontengruppe 794)			
2401	Zuweisungen an Haushaltsrücklagen (Kontengruppe 795)			
Jährliche Aufwände für Rücklagen			0,00	
2301	Entnahmen von Haushaltsrücklagen (Kontengruppe 894)			
2301	Entnahmen von Haushaltsrücklagen (Kontengruppe 895)			
Jährliche RL-Erträge f. Investitionen (finanzw.)		0,00		
H3 verfügbares Haushaltspotential (Eigenmittel) nach finanzwirksamen Rücklagen		286.100,00	0,00	286.100,00
- Zuweisungen und Umbuchungen an investive Vorhaben			39.300,00	-39.300,00
+ Rückführungen und Umbuchungen von investiven Vorhaben				0,00
H4 kumuliertes Haushaltspotential (Eigenmittel) Endbestand		286.100,00	39.300,00	246.800,00

Nachweis der Investitionstätigkeit

Vorhaben	Vorhabensbezeichnung	RA Vorjahre	VA 2025	VA 2026	Plan 2027	Plan 2028	Plan 2029	Plan 2030	Plan Gesamt (gerundet)
Konto	Bezeichnung								
1029100	Thermische Sanierung Gemeindeamt (2024 bis 2099)								
	Auszahlungen - Investitionen - Mittelverwendung	0,00	30.000,00	0,00	0,00	0,00	0,00	0,00	30.000,00
	Anschaffungs- oder Herstellungskosten	0,00	30.000,00	0,00	0,00	0,00	0,00	0,00	30.000,00
5/029100-010000	Gebäude und Bauten		30.000,00						30.000,00
	Einzahlungen - Finanzierung - Mittelaufbringung	0,00	30.000,00	0,00	0,00	0,00	0,00	0,00	30.000,00
	Mittel aus Geldfluss aus der operativen Gebarung	0,00	16.900,00	0,00	0,00	0,00	0,00	0,00	16.900,00
6/029100+899000	Zuführung von operativen Gebarung		16.900,00						16.900,00
	Bedarfszuweisungen/KTZ	0,00	0,00	0,00	0,00	0,00	0,00	0,00	0,00
	Haushaltsrücklagen/Zahlungsmittelreserven	0,00	13.100,00	0,00	0,00	0,00	0,00	0,00	13.100,00
6/029100+894001	Entnahmen von zweckgebundenen Haushaltsrücklagen		13.100,00						13.100,00
	Sonstige Kapitaltransfers und Subventionen	0,00	0,00	0,00	0,00	0,00	0,00	0,00	0,00
	Darlehen/Innere Darlehen	0,00	0,00	0,00	0,00	0,00	0,00	0,00	0,00
	Finanzierungsleasing	0,00	0,00	0,00	0,00	0,00	0,00	0,00	0,00
	Veräußerung langfristiges Vermögen und Sonstiges	0,00	0,00	0,00	0,00	0,00	0,00	0,00	0,00
Finanzierungsergebnis 1029100		0,00	0,00	0,00	0,00	0,00	0,00	0,00	0,00
	<i>inklusive Vorjahre (gerundet)</i>		0,00	0,00	0,00	0,00	0,00	0,00	

Vorhaben	Vorhabensbezeichnung	RA Vorjahre	VA 2025	VA 2026	Plan 2027	Plan 2028	Plan 2029	Plan 2030	Plan Gesamt (gerundet)
Konto	Bezeichnung								
1240100	Tagesbetreuungseinrichtung (2024 bis 2099)								
Geplante Gesamtkosten:	800.000,00								
Auszahlungen - Investitionen - Mittelverwendung		92.930,00	1.666.800,00	0,00	0,00	0,00	0,00	0,00	1.759.700,00
Anschaffungs- oder Herstellungskosten		92.930,00	1.666.800,00	0,00	0,00	0,00	0,00	0,00	1.759.700,00
5/240100-010000	Zubau und Sanierung	92.930,00	1.574.800,00						1.667.700,00
5/240100-042000	Einrichtung TBE		92.000,00						92.000,00
Einzahlungen - Finanzierung - Mittelaufbringung		92.930,00	1.666.800,00	0,00	0,00	0,00	0,00	0,00	1.759.700,00
Mittel aus Geldfluss aus der operativen Gebarung		27.770,14	214.300,00	0,00	0,00	0,00	0,00	0,00	242.100,00
6/240100+899000	Zuführung von operativen Gebarung	27.770,14	214.300,00						242.100,00
Bedarfszuweisungen/KTZ		0,00	53.000,00	0,00	0,00	0,00	0,00	0,00	53.000,00
6/240100+301000	Förderung Land NÖ - Einrichtung		23.000,00						23.000,00
6/240100+301100	Förderung "Allgemeine Bauwirtschaft"		30.000,00						30.000,00
Haushaltsrücklagen/Zahlungsmittelreserven		0,00	0,00	0,00	0,00	0,00	0,00	0,00	0,00
Sonstige Kapitaltransfers und Subventionen		65.159,86	169.500,00	0,00	0,00	0,00	0,00	0,00	234.700,00
6/240100+300000	KIP -Kommunales Investitionsprogramm	65.159,86	14.500,00						79.700,00
6/240100+300100	Kapitaltransfers von Bund (Artikel 15a B-VG)		155.000,00						155.000,00
Darlehen/Innere Darlehen		0,00	1.230.000,00	0,00	0,00	0,00	0,00	0,00	1.230.000,00
469/2024001	Tagesbetreuungseinrichtung - 7261-004290		1.230.000,00						1.230.000,00
Finanzierungsleasing		0,00	0,00	0,00	0,00	0,00	0,00	0,00	0,00
Veräußerung langfristiges Vermögen und Sonstiges		0,00	0,00	0,00	0,00	0,00	0,00	0,00	0,00
Finanzierungsergebnis 1240100		0,00	0,00	0,00	0,00	0,00	0,00	0,00	0,00
	<i>inklusive Vorjahre (gerundet)</i>		0,00	0,00	0,00	0,00	0,00	0,00	

Vorhaben	Vorhabensbezeichnung	RA Vorjahre	VA 2025	VA 2026	Plan 2027	Plan 2028	Plan 2029	Plan 2030	Plan Gesamt (gerundet)
Konto	Bezeichnung								
1259100	Jugend-Container Stockern (2026 bis 2099)								
Geplante Gesamtkosten:	70.000,00								
Auszahlungen - Investitionen - Mittelverwendung		0,00	0,00	70.000,00	0,00	0,00	0,00	0,00	70.000,00
Anschaffungs- oder Herstellungskosten		0,00	0,00	70.000,00	0,00	0,00	0,00	0,00	70.000,00
5/259100-010742	Gebäude und Bauten - Container Stockern			55.000,00					55.000,00
5/259100-042000	Einrichtung Container Stockern			15.000,00					15.000,00
Einzahlungen - Finanzierung - Mittelaufbringung		0,00	0,00	70.000,00	0,00	0,00	0,00	0,00	70.000,00
Mittel aus Geldfluss aus der operativen Gebarung		0,00	0,00	39.300,00	0,00	0,00	0,00	0,00	39.300,00
6/259100+899000	Zuführung von operativen Gebarung			39.300,00					39.300,00
Bedarfszuweisungen/KTZ		0,00	0,00	10.500,00	0,00	0,00	0,00	0,00	10.500,00
6/259100+301000	Kapitaltransfers von Ländern - Allgemeine Bauwirtschaft			10.500,00					10.500,00
Haushaltsrücklagen/Zahlungsmittelreserven		0,00	0,00	0,00	0,00	0,00	0,00	0,00	0,00
Sonstige Kapitaltransfers und Subventionen		0,00	0,00	20.200,00	0,00	0,00	0,00	0,00	20.200,00
6/259100+300742	KIP - Kapitaltransfers von Bund, Bundesfonds und Bundeskammern			20.200,00					20.200,00
Darlehen/Innere Darlehen		0,00	0,00	0,00	0,00	0,00	0,00	0,00	0,00
Finanzierungsleasing		0,00	0,00	0,00	0,00	0,00	0,00	0,00	0,00
Veräußerung langfristiges Vermögen und Sonstiges		0,00	0,00	0,00	0,00	0,00	0,00	0,00	0,00
Finanzierungsergebnis 1259100		0,00	0,00	0,00	0,00	0,00	0,00	0,00	0,00
	<i>inklusive Vorjahre (gerundet)</i>		0,00	0,00	0,00	0,00	0,00	0,00	

Vorhaben	Vorhabensbezeichnung		RA Vorjahre	VA 2025	VA 2026	Plan 2027	Plan 2028	Plan 2029	Plan 2030	Plan Gesamt (gerundet)
Konto	Bezeichnung									
1612000	Gemeindestraßenbau (2007 bis 2099)									
	Auszahlungen - Investitionen - Mittelverwendung		425.327,00	356.000,00	180.000,00	127.400,00	118.500,00	110.000,00	110.000,00	1.427.200,00
	Anschaffungs- oder Herstellungskosten		425.327,00	356.000,00	180.000,00	127.400,00	118.500,00	110.000,00	110.000,00	1.427.200,00
5/612000-002000	Baukosten Gemeindestraßen		423.727,00	356.000,00	180.000,00	127.400,00	118.500,00	110.000,00	110.000,00	1.425.600,00
5/612000-050000	Straßenbeleuchtung		1.600,00							1.600,00
	Einzahlungen - Finanzierung - Mittelaufbringung		597.325,35	184.000,00	180.000,00	127.400,00	118.500,00	110.000,00	110.000,00	1.427.200,00
	Mittel aus Geldfluss aus der operativen Gebarung		10.078,13	0,00	0,00	0,00	0,00	0,00	0,00	10.100,00
6/612000+829910	Zuweisungen zw. operativen Gebarung und Projekten		10.078,13							10.100,00
	Bedarfszuweisungen/KTZ		569.600,00	184.000,00	180.000,00	110.000,00	110.000,00	110.000,00	110.000,00	1.373.600,00
6/612000+301000	Förderung "Allgemeine Bauwirtschaft"			14.000,00						14.000,00
6/612000+871000	Beihilfen aus Bedarfszuweisungen		568.000,00	170.000,00	180.000,00	110.000,00	110.000,00	110.000,00	110.000,00	1.358.000,00
6/612000+871020	Energiebedarfszuweisung		1.600,00							1.600,00
	Haushaltsrücklagen/Zahlungsmittelreserven		17.647,22	0,00	0,00	0,00	0,00	0,00	0,00	17.600,00
2/612000+894001	Entnahmen von zweckgebundenen Haushaltsrücklagen		17.647,22							17.600,00
	Sonstige Kapitaltransfers und Subventionen		0,00	0,00	0,00	17.400,00	8.500,00	0,00	0,00	25.900,00
6/612000+300742	KIP Kapitaltransfers von Bund, Bundesfonds und Bundeskammern					17.400,00	8.500,00			25.900,00
	Darlehen/Innere Darlehen		0,00	0,00	0,00	0,00	0,00	0,00	0,00	0,00
	Finanzierungsleasing		0,00	0,00	0,00	0,00	0,00	0,00	0,00	0,00
	Veräußerung langfristiges Vermögen und Sonstiges		0,00	0,00	0,00	0,00	0,00	0,00	0,00	0,00
Finanzierungsergebnis 1612000			171.998,35	-172.000,00	0,00	0,00	0,00	0,00	0,00	0,00
<i>inklusive Vorjahre (gerundet)</i>				0,00	0,00	0,00	0,00	0,00	0,00	

Voranschlag 2026

Gemeinde Meiseldorf

Nachweis der Investitionen mit Erläuterungen (nur VC 1)

Vorhaben	Vorhabensbezeichnung	RA Vorjahre	VA 2025	VA 2026	Plan 2027	Plan 2028	Plan 2029	Plan 2030	Plan Gesamt (gerundet)
Konto	Bezeichnung								
1616000	Radweg (2024 bis 2099)								
	Auszahlungen - Investitionen - Mittelverwendung	0,00	195.000,00	0,00	0,00	0,00	0,00	0,00	195.000,00
	Anschaffungs- oder Herstellungskosten	0,00	195.000,00	0,00	0,00	0,00	0,00	0,00	195.000,00
5/616000-002000	Radweg		195.000,00						195.000,00
	Einzahlungen - Finanzierung - Mittelaufbringung	0,00	195.000,00	0,00	0,00	0,00	0,00	0,00	195.000,00
	Mittel aus Geldfluss aus der operativen Gebarung	0,00	28.500,00	0,00	0,00	0,00	0,00	0,00	28.500,00
6/616000+899000	Zuführung von operativen Gebarung		28.500,00						28.500,00
	Bedarfszuweisungen/KTZ	0,00	166.500,00	0,00	0,00	0,00	0,00	0,00	166.500,00
6/616000+301000	Förderung Land NÖ Abt. Straßenbau		136.500,00						136.500,00
6/616000+301100	Kapitaltransfers von Ländern- Förderung Allgemeine Bauwirtschaft		30.000,00						30.000,00
	Haushaltsrücklagen/Zahlungsmittelreserven	0,00	0,00	0,00	0,00	0,00	0,00	0,00	0,00
	Sonstige Kapitaltransfers und Subventionen	0,00	0,00	0,00	0,00	0,00	0,00	0,00	0,00
	Darlehen/Innere Darlehen	0,00	0,00	0,00	0,00	0,00	0,00	0,00	0,00
	Finanzierungsleasing	0,00	0,00	0,00	0,00	0,00	0,00	0,00	0,00
	Veräußerung langfristiges Vermögen und Sonstiges	0,00	0,00	0,00	0,00	0,00	0,00	0,00	0,00
Finanzierungsergebnis 1616000		0,00	0,00	0,00	0,00	0,00	0,00	0,00	0,00
	<i>inklusive Vorjahre (gerundet)</i>		0,00	0,00	0,00	0,00	0,00	0,00	

Vorhaben	Vorhabensbezeichnung		RA Vorjahre	VA 2025	VA 2026	Plan 2027	Plan 2028	Plan 2029	Plan 2030	Plan Gesamt (gerundet)
Konto	Bezeichnung									
1710000	Güterwegebau (2007 bis 2099)									
	Auszahlungen - Investitionen - Mittelverwendung		70.592,32	13.100,00	11.000,00	11.000,00	11.000,00	11.000,00	11.000,00	138.700,00
	Anschaffungs- oder Herstellungskosten		70.592,32	13.100,00	11.000,00	11.000,00	11.000,00	11.000,00	11.000,00	138.700,00
5/710000-002000	Güterwegebau		70.592,32	13.100,00	11.000,00	11.000,00	11.000,00	11.000,00	11.000,00	138.700,00
	Einzahlungen - Finanzierung - Mittelaufbringung		70.647,24	13.000,00	11.000,00	11.000,00	11.000,00	11.000,00	11.000,00	138.600,00
	Mittel aus Geldfluss aus der operativen Gebarung		-5.789,43	0,00	0,00	0,00	0,00	0,00	0,00	-5.800,00
5/710000-729960	Sonstige Aufwendungen - Übernahme 2020		-12.981,36							-13.000,00
6/710000+829910	Zuweisung zw. operativen Gebarung und Projekten		7.191,93							7.200,00
	Bedarfszuweisungen/KTZ		30.747,28	6.500,00	5.500,00	5.500,00	5.500,00	5.500,00	5.500,00	64.700,00
6/710000+301000	Landesbeitrag - NÖ ABB Güterwegeabteilung		13.372,28	3.200,00	2.800,00	2.800,00	2.800,00	2.800,00	2.800,00	30.600,00
6/710000+871000	Beihilfe aus Bedarfszuweisungen		17.375,00	3.300,00	2.700,00	2.700,00	2.700,00	2.700,00	2.700,00	34.200,00
	Haushaltsrücklagen/Zahlungsmittelreserven		0,00	0,00	0,00	0,00	0,00	0,00	0,00	0,00
	Sonstige Kapitaltransfers und Subventionen		45.689,39	6.500,00	5.500,00	5.500,00	5.500,00	5.500,00	5.500,00	79.700,00
6/710000+307000	Einnahmen GW-Erhaltung von Jagdgenossenschaft		45.689,39	6.500,00	5.500,00	5.500,00	5.500,00	5.500,00	5.500,00	79.700,00
	Darlehen/Innere Darlehen		0,00	0,00	0,00	0,00	0,00	0,00	0,00	0,00
	Finanzierungsleasing		0,00	0,00	0,00	0,00	0,00	0,00	0,00	0,00
	Veräußerung langfristiges Vermögen und Sonstiges		0,00	0,00	0,00	0,00	0,00	0,00	0,00	0,00
Finanzierungsergebnis 1710000			54,92	-100,00	0,00	0,00	0,00	0,00	0,00	0,00
	<i>inklusive Vorjahre (gerundet)</i>			0,00	0,00	0,00	0,00	0,00	0,00	

Vorhaben	Vorhabensbezeichnung		RA Vorjahre	VA 2025	VA 2026	Plan 2027	Plan 2028	Plan 2029	Plan 2030	Plan Gesamt (gerundet)
Konto	Bezeichnung									
1850300	Trinkwasseraufbereitungsanlage (2021 bis 2099)									
Auszahlungen - Investitionen - Mittelverwendung			281.476,17	0,00	103.800,00	0,00	0,00	0,00	0,00	385.300,00
Anschaffungs- oder Herstellungskosten			281.476,17	82.800,00	103.800,00	0,00	0,00	0,00	0,00	468.100,00
5/850300-004000	Trinkwasseraufbereitungsanlage		239.902,01	82.800,00	103.800,00					426.500,00
5/850300-010000	Brunnenhaus		41.574,16							41.600,00
Korrektur Auszahlungen VA 2025			0,00	-82.800,00	0,00	0,00	0,00	0,00	0,00	-82.800,00
Einzahlungen - Finanzierung - Mittelaufbringung			364.243,54	0,00	21.000,00	0,00	0,00	0,00	0,00	385.200,00
Mittel aus Geldfluss aus der operativen Gebarung			0,00	0,00	0,00	0,00	0,00	0,00	0,00	0,00
Bedarfszuweisungen/KTZ			0,00	0,00	0,00	0,00	0,00	0,00	0,00	0,00
Haushaltsrücklagen/Zahlungsmittelreserven			0,00	0,00	0,00	0,00	0,00	0,00	0,00	0,00
Sonstige Kapitaltransfers und Subventionen			132.243,54	0,00	0,00	0,00	0,00	0,00	0,00	132.200,00
6/850300+300000	KIP Zweckzuschuss		91.520,45							91.500,00
2/850300+300000	KPC IZ BA6		40.723,09							40.700,00
	Trinkwasseraufbereitung									
Darlehen/Innere Darlehen			232.000,00	0,00	21.000,00	0,00	0,00	0,00	0,00	253.000,00
469/6	Trinkwasserversorgungsanlage		232.000,00		21.000,00					253.000,00
	Brunnenhausbau									
Finanzierungsleasing			0,00	0,00	0,00	0,00	0,00	0,00	0,00	0,00
Veräußerung langfristiges Vermögen und Sonstiges			0,00	0,00	0,00	0,00	0,00	0,00	0,00	0,00
Finanzierungsergebnis 1850300			82.767,37	0,00	-82.800,00	0,00	0,00	0,00	0,00	0,00
	<i>inklusive Vorjahre (gerundet)</i>			82.800,00	0,00	0,00	0,00	0,00	0,00	

Vorhaben	Vorhabensbezeichnung	RA Vorjahre	VA 2025	VA 2026	Plan 2027	Plan 2028	Plan 2029	Plan 2030	Plan Gesamt (gerundet)
Konto	Bezeichnung								
1850800	Drucksteigerung Klein-Meiseldorf (2026 bis 2099)								
Geplante Gesamtkosten:	104.000,00								
Auszahlungen - Investitionen - Mittelverwendung		0,00	0,00	104.000,00	0,00	0,00	0,00	0,00	104.000,00
Anschaffungs- oder Herstellungskosten		0,00	0,00	104.000,00	0,00	0,00	0,00	0,00	104.000,00
5/850800-004000	Drucksteigerungsanlage			104.000,00					104.000,00
Einzahlungen - Finanzierung - Mittelaufbringung		0,00	0,00	104.000,00	0,00	0,00	0,00	0,00	104.000,00
Mittel aus Geldfluss aus der operativen Gebarung		0,00	0,00	0,00	0,00	0,00	0,00	0,00	0,00
Bedarfszuweisungen/KTZ		0,00	0,00	0,00	0,00	0,00	0,00	0,00	0,00
Haushaltsrücklagen/Zahlungsmittelreserven		0,00	0,00	0,00	0,00	0,00	0,00	0,00	0,00
Sonstige Kapitaltransfers und Subventionen		0,00	0,00	0,00	0,00	0,00	0,00	0,00	0,00
Darlehen/Innere Darlehen		0,00	0,00	104.000,00	0,00	0,00	0,00	0,00	104.000,00
5/2026001	Drucksteigerungsanlage Klein-Meiseldorf			104.000,00					104.000,00
Finanzierungsleasing		0,00	0,00	0,00	0,00	0,00	0,00	0,00	0,00
Veräußerung langfristiges Vermögen und Sonstiges		0,00	0,00	0,00	0,00	0,00	0,00	0,00	0,00
Finanzierungsergebnis 1850800		0,00	0,00	0,00	0,00	0,00	0,00	0,00	0,00
	<i>inklusive Vorjahre (gerundet)</i>		0,00	0,00	0,00	0,00	0,00	0,00	

Vorhaben	Vorhabensbezeichnung		RA Vorjahre	VA 2025	VA 2026	Plan 2027	Plan 2028	Plan 2029	Plan 2030	Plan Gesamt (gerundet)
Konto	Bezeichnung									
1850400	Siedlungserweiterung Kattau (2020 bis 2099)									
Auszahlungen - Investitionen - Mittelverwendung			34.043,42	9.000,00	0,00	0,00	0,00	0,00	0,00	43.000,00
Anschaffungs- oder Herstellungskosten			34.043,42	9.000,00	0,00	0,00	0,00	0,00	0,00	43.000,00
5/850400-004000	WVA-Siedlungserweiterung Kattau		34.043,42	9.000,00						43.000,00
Einzahlungen - Finanzierung - Mittelaufbringung			43.000,00	0,00	0,00	0,00	0,00	0,00	0,00	43.000,00
Mittel aus Geldfluss aus der operativen Gebarung			0,00	0,00	0,00	0,00	0,00	0,00	0,00	0,00
Bedarfszuweisungen/KTZ			0,00	0,00	0,00	0,00	0,00	0,00	0,00	0,00
Haushaltsrücklagen/Zahlungsmittelreserven			0,00	0,00	0,00	0,00	0,00	0,00	0,00	0,00
Sonstige Kapitaltransfers und Subventionen			0,00	0,00	0,00	0,00	0,00	0,00	0,00	0,00
Darlehen/Innere Darlehen			43.000,00	0,00	0,00	0,00	0,00	0,00	0,00	43.000,00
469/4	WVA Siedlungserweiterung Kattau - BA06		43.000,00							43.000,00
Finanzierungsleasing			0,00	0,00	0,00	0,00	0,00	0,00	0,00	0,00
Veräußerung langfristiges Vermögen und Sonstiges			0,00	0,00	0,00	0,00	0,00	0,00	0,00	0,00
Finanzierungsergebnis 1850400			8.956,58	-9.000,00	0,00	0,00	0,00	0,00	0,00	0,00
	<i>inklusive Vorjahre (gerundet)</i>			0,00	0,00	0,00	0,00	0,00	0,00	

Vorhaben	Vorhabensbezeichnung		RA Vorjahre	VA 2025	VA 2026	Plan 2027	Plan 2028	Plan 2029	Plan 2030	Plan Gesamt (gerundet)
Konto	Bezeichnung									
1851400	Siedlungserweiterung Kattau (2020 bis 2099)									
Auszahlungen - Investitionen - Mittelverwendung			107.319,11	2.700,00	0,00	0,00	0,00	0,00	0,00	110.000,00
Anschaffungs- oder Herstellungskosten			107.319,11	2.700,00	0,00	0,00	0,00	0,00	0,00	110.000,00
5/851400-004000	Kanal Siedlungserweiterung Kattau		107.319,11	2.700,00						110.000,00
Einzahlungen - Finanzierung - Mittelaufbringung			110.000,00	0,00	0,00	0,00	0,00	0,00	0,00	110.000,00
Mittel aus Geldfluss aus der operativen Gebarung			0,00	0,00	0,00	0,00	0,00	0,00	0,00	0,00
Bedarfszuweisungen/KTZ			0,00	0,00	0,00	0,00	0,00	0,00	0,00	0,00
Haushaltsrücklagen/Zahlungsmittelreserven			0,00	0,00	0,00	0,00	0,00	0,00	0,00	0,00
Sonstige Kapitaltransfers und Subventionen			0,00	0,00	0,00	0,00	0,00	0,00	0,00	0,00
Darlehen/Innere Darlehen			110.000,00	0,00	0,00	0,00	0,00	0,00	0,00	110.000,00
469/5	Kanal Siedlungserweiterung Kattau - BA09		110.000,00							110.000,00
Finanzierungsleasing			0,00	0,00	0,00	0,00	0,00	0,00	0,00	0,00
Veräußerung langfristiges Vermögen und Sonstiges			0,00	0,00	0,00	0,00	0,00	0,00	0,00	0,00
Finanzierungsergebnis 1851400			2.680,89	-2.700,00	0,00	0,00	0,00	0,00	0,00	0,00
	<i>inklusive Vorjahre (gerundet)</i>			0,00	0,00	0,00	0,00	0,00	0,00	

Vorhaben	Vorhabensbezeichnung	RA Vorjahre	VA 2025	VA 2026	Plan 2027	Plan 2028	Plan 2029	Plan 2030	Plan Gesamt (gerundet)
Konto	Bezeichnung								
1850600	Siedlungserweiterung KLM Phase III (2023 bis 2099)								
Auszahlungen - Investitionen - Mittelverwendung		4.276,30	91.700,00	0,00	0,00	0,00	0,00	0,00	96.000,00
Anschaffungs- oder Herstellungskosten		4.276,30	91.700,00	0,00	0,00	0,00	0,00	0,00	96.000,00
5/850600-004000	WVA Siedlungserweiterung KLM Phase III	4.276,30	91.700,00						96.000,00
Einzahlungen - Finanzierung - Mittelaufbringung		0,00	96.000,00	0,00	0,00	0,00	0,00	0,00	96.000,00
Mittel aus Geldfluss aus der operativen Gebarung		0,00	0,00	0,00	0,00	0,00	0,00	0,00	0,00
Bedarfszuweisungen/KTZ		0,00	0,00	0,00	0,00	0,00	0,00	0,00	0,00
Haushaltsrücklagen/Zahlungsmittelreserven		0,00	9.000,00	0,00	0,00	0,00	0,00	0,00	9.000,00
6/850600+894001	Entnahmen von zweckgebundenen Haushaltsrücklagen		9.000,00						9.000,00
Sonstige Kapitaltransfers und Subventionen		0,00	0,00	0,00	0,00	0,00	0,00	0,00	0,00
Darlehen/Innere Darlehen		0,00	87.000,00	0,00	0,00	0,00	0,00	0,00	87.000,00
469/2023001	WVA Siedlungserweiterung KLM Phase III - BA 07		87.000,00						87.000,00
Finanzierungsleasing		0,00	0,00	0,00	0,00	0,00	0,00	0,00	0,00
Veräußerung langfristiges Vermögen und Sonstiges		0,00	0,00	0,00	0,00	0,00	0,00	0,00	0,00
Finanzierungsergebnis 1850600		-4.276,30	4.300,00	0,00	0,00	0,00	0,00	0,00	0,00
	<i>inklusive Vorjahre (gerundet)</i>		0,00	0,00	0,00	0,00	0,00	0,00	

Vorhaben	Vorhabensbezeichnung		RA Vorjahre	VA 2025	VA 2026	Plan 2027	Plan 2028	Plan 2029	Plan 2030	Plan Gesamt (gerundet)
Konto	Bezeichnung									
1851600	Siedlungserweiterung KLM Phase III (2023 bis 2099)									
Auszahlungen - Investitionen - Mittelverwendung			8.828,80	161.200,00	0,00	0,00	0,00	0,00	0,00	170.000,00
Anschaffungs- oder Herstellungskosten			8.828,80	161.200,00	0,00	0,00	0,00	0,00	0,00	170.000,00
5/851600-004000	Kanal Siedlungserweiterung KLM Phase III		8.828,80	161.200,00						170.000,00
Einzahlungen - Finanzierung - Mittelaufbringung			0,00	170.000,00	0,00	0,00	0,00	0,00	0,00	170.000,00
Mittel aus Geldfluss aus der operativen Gebarung			0,00	0,00	0,00	0,00	0,00	0,00	0,00	0,00
Bedarfszuweisungen/KTZ			0,00	0,00	0,00	0,00	0,00	0,00	0,00	0,00
Haushaltsrücklagen/Zahlungsmittelreserven			0,00	0,00	0,00	0,00	0,00	0,00	0,00	0,00
Sonstige Kapitaltransfers und Subventionen			0,00	0,00	0,00	0,00	0,00	0,00	0,00	0,00
Darlehen/Innere Darlehen			0,00	170.000,00	0,00	0,00	0,00	0,00	0,00	170.000,00
469/2023002	Kanal Siedlungserweiterung KLM Phase III - BA10			170.000,00						170.000,00
Finanzierungsleasing			0,00	0,00	0,00	0,00	0,00	0,00	0,00	0,00
Veräußerung langfristiges Vermögen und Sonstiges			0,00	0,00	0,00	0,00	0,00	0,00	0,00	0,00
Finanzierungsergebnis 1851600			-8.828,80	8.800,00	0,00	0,00	0,00	0,00	0,00	0,00
	<i>inklusive Vorjahre (gerundet)</i>			0,00	0,00	0,00	0,00	0,00	0,00	

Vorhaben	Vorhabensbezeichnung	RA Vorjahre	VA 2025	VA 2026	Plan 2027	Plan 2028	Plan 2029	Plan 2030	Plan Gesamt (gerundet)
Konto	Bezeichnung								
1850700	Siedlungserweiterung Stockern (2024 bis 2099)								
Auszahlungen - Investitionen - Mittelverwendung		0,00	331.200,00	0,00	0,00	0,00	0,00	0,00	331.200,00
Anschaffungs- oder Herstellungskosten		0,00	331.200,00	0,00	0,00	0,00	0,00	0,00	331.200,00
5/850700-004000	WVA Siedlungserweiterung Stockern		331.200,00						331.200,00
Einzahlungen - Finanzierung - Mittelaufbringung		0,00	331.200,00	0,00	0,00	0,00	0,00	0,00	331.200,00
Mittel aus Geldfluss aus der operativen Gebarung		0,00	0,00	0,00	0,00	0,00	0,00	0,00	0,00
Bedarfszuweisungen/KTZ		0,00	0,00	0,00	0,00	0,00	0,00	0,00	0,00
Haushaltsrücklagen/Zahlungsmittelreserven		0,00	0,00	0,00	0,00	0,00	0,00	0,00	0,00
Sonstige Kapitaltransfers und Subventionen		0,00	0,00	0,00	0,00	0,00	0,00	0,00	0,00
Darlehen/Innere Darlehen		0,00	331.200,00	0,00	0,00	0,00	0,00	0,00	331.200,00
469/2025001	WVA Siedlungserweiterung Stockern		331.200,00						331.200,00
Finanzierungsleasing		0,00	0,00	0,00	0,00	0,00	0,00	0,00	0,00
Veräußerung langfristiges Vermögen und Sonstiges		0,00	0,00	0,00	0,00	0,00	0,00	0,00	0,00
Finanzierungsergebnis 1850700		0,00	0,00	0,00	0,00	0,00	0,00	0,00	0,00
	<i>inklusive Vorjahre (gerundet)</i>		0,00	0,00	0,00	0,00	0,00	0,00	

Vorhaben	Vorhabensbezeichnung	RA Vorjahre	VA 2025	VA 2026	Plan 2027	Plan 2028	Plan 2029	Plan 2030	Plan Gesamt (gerundet)
Konto	Bezeichnung								
1851700	Siedlungserweiterung Stockern (2024 bis 2099)								
Auszahlungen - Investitionen - Mittelverwendung		0,00	243.600,00	0,00	0,00	0,00	0,00	0,00	243.600,00
Anschaffungs- oder Herstellungskosten		0,00	243.600,00	0,00	0,00	0,00	0,00	0,00	243.600,00
5/851700-004000	Kanal Siedlungserweiterung Stockern		243.600,00						243.600,00
Einzahlungen - Finanzierung - Mittelaufbringung		0,00	243.600,00	0,00	0,00	0,00	0,00	0,00	243.600,00
Mittel aus Geldfluss aus der operativen Gebarung		0,00	0,00	0,00	0,00	0,00	0,00	0,00	0,00
Bedarfszuweisungen/KTZ		0,00	0,00	0,00	0,00	0,00	0,00	0,00	0,00
Haushaltsrücklagen/Zahlungsmittelreserven		0,00	0,00	0,00	0,00	0,00	0,00	0,00	0,00
Sonstige Kapitaltransfers und Subventionen		0,00	0,00	0,00	0,00	0,00	0,00	0,00	0,00
Darlehen/Innere Darlehen		0,00	243.600,00	0,00	0,00	0,00	0,00	0,00	243.600,00
469/2025002	Kanal Siedlungserweiterung Stockern		243.600,00						243.600,00
Finanzierungsleasing		0,00	0,00	0,00	0,00	0,00	0,00	0,00	0,00
Veräußerung langfristiges Vermögen und Sonstiges		0,00	0,00	0,00	0,00	0,00	0,00	0,00	0,00
Finanzierungsergebnis 1851700		0,00	0,00	0,00	0,00	0,00	0,00	0,00	0,00
	<i>inklusive Vorjahre (gerundet)</i>		0,00	0,00	0,00	0,00	0,00	0,00	

Vorhaben	Vorhabensbezeichnung		RA Vorjahre	VA 2025	VA 2026	Plan 2027	Plan 2028	Plan 2029	Plan 2030	Plan Gesamt (gerundet)
Konto	Bezeichnung									
1894200	Dorfhau - Feuerwehrhaus Kattau (2024 bis 2099)									
	Auszahlungen - Investitionen - Mittelverwendung		28.188,00	0,00	0,00	0,00	0,00	0,00	0,00	28.200,00
	Anschaffungs- oder Herstellungskosten		28.188,00	0,00	0,00	0,00	0,00	0,00	0,00	28.200,00
5/894200-010000	Baukosten		28.188,00							28.200,00
	Einzahlungen - Finanzierung - Mittelaufbringung		0,00	28.200,00	0,00	0,00	0,00	0,00	0,00	28.200,00
	Mittel aus Geldfluss aus der operativen Gebarung		0,00	28.200,00	0,00	0,00	0,00	0,00	0,00	28.200,00
6/894200+899000	Zuführung von operativen Gebarung			28.200,00						28.200,00
	Bedarfszuweisungen/KTZ		0,00	0,00	0,00	0,00	0,00	0,00	0,00	0,00
	Haushaltsrücklagen/Zahlungsmittelreserven		0,00	0,00	0,00	0,00	0,00	0,00	0,00	0,00
	Sonstige Kapitaltransfers und Subventionen		0,00	0,00	0,00	0,00	0,00	0,00	0,00	0,00
	Darlehen/Innere Darlehen		0,00	0,00	0,00	0,00	0,00	0,00	0,00	0,00
	Finanzierungsleasing		0,00	0,00	0,00	0,00	0,00	0,00	0,00	0,00
	Veräußerung langfristiges Vermögen und Sonstiges		0,00	0,00	0,00	0,00	0,00	0,00	0,00	0,00
Finanzierungsergebnis 1894200			-28.188,00	28.200,00	0,00	0,00	0,00	0,00	0,00	0,00
	<i>inklusive Vorjahre (gerundet)</i>			0,00	0,00	0,00	0,00	0,00	0,00	

Salden Finanzierungsergebnisse		RA Vorjahre	VA 2025	VA 2026	Plan 2027	Plan 2028	Plan 2029	Plan 2030	Plan Gesamt (gerundet)
1029100	Thermische Sanierung Gemeindeamt (2024 bis 2099)								
	Auszahlungen - Investitionen - Mittelverwendung	0,00	30.000,00	0,00	0,00	0,00	0,00	0,00	30.000,00
	Einzahlungen - Finanzierung - Mittelherkunft	0,00	30.000,00	0,00	0,00	0,00	0,00	0,00	30.000,00
		0,00	0,00	0,00	0,00	0,00	0,00	0,00	0,00
	<i>inklusive Vorjahre (gerundet)</i>		0,00	0,00	0,00	0,00	0,00	0,00	
1240100	Tagesbetreuungseinrichtung (2024 bis 2099)								
	Auszahlungen - Investitionen - Mittelverwendung	92.930,00	1.666.800,00	0,00	0,00	0,00	0,00	0,00	1.759.700,00
	Einzahlungen - Finanzierung - Mittelherkunft	92.930,00	1.666.800,00	0,00	0,00	0,00	0,00	0,00	1.759.700,00
		0,00	0,00	0,00	0,00	0,00	0,00	0,00	0,00
	<i>inklusive Vorjahre (gerundet)</i>		0,00	0,00	0,00	0,00	0,00	0,00	
1259100	Jugend-Container Stockern (2026 bis 2099)								
	Auszahlungen - Investitionen - Mittelverwendung	0,00	0,00	70.000,00	0,00	0,00	0,00	0,00	70.000,00
	Einzahlungen - Finanzierung - Mittelherkunft	0,00	0,00	70.000,00	0,00	0,00	0,00	0,00	70.000,00
		0,00	0,00	0,00	0,00	0,00	0,00	0,00	0,00
	<i>inklusive Vorjahre (gerundet)</i>		0,00	0,00	0,00	0,00	0,00	0,00	
1612000	Gemeindestraßenbau (2007 bis 2099)								
	Auszahlungen - Investitionen - Mittelverwendung	425.327,00	356.000,00	180.000,00	127.400,00	118.500,00	110.000,00	110.000,00	1.427.200,00
	Einzahlungen - Finanzierung - Mittelherkunft	597.325,35	184.000,00	180.000,00	127.400,00	118.500,00	110.000,00	110.000,00	1.427.200,00
		171.998,35	-172.000,00	0,00	0,00	0,00	0,00	0,00	0,00
	<i>inklusive Vorjahre (gerundet)</i>		0,00	0,00	0,00	0,00	0,00	0,00	
1616000	Radweg (2024 bis 2099)								
	Auszahlungen - Investitionen - Mittelverwendung	0,00	195.000,00	0,00	0,00	0,00	0,00	0,00	195.000,00
	Einzahlungen - Finanzierung - Mittelherkunft	0,00	195.000,00	0,00	0,00	0,00	0,00	0,00	195.000,00
		0,00	0,00	0,00	0,00	0,00	0,00	0,00	0,00
	<i>inklusive Vorjahre (gerundet)</i>		0,00	0,00	0,00	0,00	0,00	0,00	
1710000	Güterwegebau (2007 bis 2099)								
	Auszahlungen - Investitionen - Mittelverwendung	70.592,32	13.100,00	11.000,00	11.000,00	11.000,00	11.000,00	11.000,00	138.700,00
	Einzahlungen - Finanzierung - Mittelherkunft	70.647,24	13.000,00	11.000,00	11.000,00	11.000,00	11.000,00	11.000,00	138.600,00
		54,92	-100,00	0,00	0,00	0,00	0,00	0,00	0,00
	<i>inklusive Vorjahre (gerundet)</i>		0,00	0,00	0,00	0,00	0,00	0,00	
1850300	Trinkwasseraufbereitungsanlage (2021 bis 2099)								
	Auszahlungen - Investitionen - Mittelverwendung	281.476,17	0,00	103.800,00	0,00	0,00	0,00	0,00	385.300,00
	Einzahlungen - Finanzierung - Mittelherkunft	364.243,54	0,00	21.000,00	0,00	0,00	0,00	0,00	385.200,00
		82.767,37	0,00	-82.800,00	0,00	0,00	0,00	0,00	0,00
	<i>inklusive Vorjahre (gerundet)</i>		82.800,00	0,00	0,00	0,00	0,00	0,00	

Salden Finanzierungsergebnisse		RA Vorjahre	VA 2025	VA 2026	Plan 2027	Plan 2028	Plan 2029	Plan 2030	Plan Gesamt (gerundet)
1850800	Drucksteigerung Klein-Meiseldorf (2026 bis 2099)								
	Auszahlungen - Investitionen - Mittelverwendung	0,00	0,00	104.000,00	0,00	0,00	0,00	0,00	104.000,00
	Einzahlungen - Finanzierung - Mittelherkunft	0,00	0,00	104.000,00	0,00	0,00	0,00	0,00	104.000,00
		0,00	0,00	0,00	0,00	0,00	0,00	0,00	0,00
	<i>inklusive Vorjahre (gerundet)</i>		0,00	0,00	0,00	0,00	0,00	0,00	
1850400	Siedlungserweiterung Kattau (2020 bis 2099)								
	Auszahlungen - Investitionen - Mittelverwendung	34.043,42	9.000,00	0,00	0,00	0,00	0,00	0,00	43.000,00
	Einzahlungen - Finanzierung - Mittelherkunft	43.000,00	0,00	0,00	0,00	0,00	0,00	0,00	43.000,00
		8.956,58	-9.000,00	0,00	0,00	0,00	0,00	0,00	0,00
	<i>inklusive Vorjahre (gerundet)</i>		0,00	0,00	0,00	0,00	0,00	0,00	
1851400	Siedlungserweiterung Kattau (2020 bis 2099)								
	Auszahlungen - Investitionen - Mittelverwendung	107.319,11	2.700,00	0,00	0,00	0,00	0,00	0,00	110.000,00
	Einzahlungen - Finanzierung - Mittelherkunft	110.000,00	0,00	0,00	0,00	0,00	0,00	0,00	110.000,00
		2.680,89	-2.700,00	0,00	0,00	0,00	0,00	0,00	0,00
	<i>inklusive Vorjahre (gerundet)</i>		0,00	0,00	0,00	0,00	0,00	0,00	
1850600	Siedlungserweiterung KLM Phase III (2023 bis 2099)								
	Auszahlungen - Investitionen - Mittelverwendung	4.276,30	91.700,00	0,00	0,00	0,00	0,00	0,00	96.000,00
	Einzahlungen - Finanzierung - Mittelherkunft	0,00	96.000,00	0,00	0,00	0,00	0,00	0,00	96.000,00
		-4.276,30	4.300,00	0,00	0,00	0,00	0,00	0,00	0,00
	<i>inklusive Vorjahre (gerundet)</i>		0,00	0,00	0,00	0,00	0,00	0,00	
1851600	Siedlungserweiterung KLM Phase III (2023 bis 2099)								
	Auszahlungen - Investitionen - Mittelverwendung	8.828,80	161.200,00	0,00	0,00	0,00	0,00	0,00	170.000,00
	Einzahlungen - Finanzierung - Mittelherkunft	0,00	170.000,00	0,00	0,00	0,00	0,00	0,00	170.000,00
		-8.828,80	8.800,00	0,00	0,00	0,00	0,00	0,00	0,00
	<i>inklusive Vorjahre (gerundet)</i>		0,00	0,00	0,00	0,00	0,00	0,00	
1850700	Siedlungserweiterung Stockern (2024 bis 2099)								
	Auszahlungen - Investitionen - Mittelverwendung	0,00	331.200,00	0,00	0,00	0,00	0,00	0,00	331.200,00
	Einzahlungen - Finanzierung - Mittelherkunft	0,00	331.200,00	0,00	0,00	0,00	0,00	0,00	331.200,00
		0,00	0,00	0,00	0,00	0,00	0,00	0,00	0,00
	<i>inklusive Vorjahre (gerundet)</i>		0,00	0,00	0,00	0,00	0,00	0,00	
1851700	Siedlungserweiterung Stockern (2024 bis 2099)								
	Auszahlungen - Investitionen - Mittelverwendung	0,00	243.600,00	0,00	0,00	0,00	0,00	0,00	243.600,00
	Einzahlungen - Finanzierung - Mittelherkunft	0,00	243.600,00	0,00	0,00	0,00	0,00	0,00	243.600,00
		0,00	0,00	0,00	0,00	0,00	0,00	0,00	0,00
	<i>inklusive Vorjahre (gerundet)</i>		0,00	0,00	0,00	0,00	0,00	0,00	

Salden Finanzierungsergebnisse		RA Vorjahre	VA 2025	VA 2026	Plan 2027	Plan 2028	Plan 2029	Plan 2030	Plan Gesamt (gerundet)
1894200	Dorfhaus - Feuerwehrhaus Kattau (2024 bis 2099)								
	Auszahlungen - Investitionen - Mittelverwendung	28.188,00	0,00	0,00	0,00	0,00	0,00	0,00	28.200,00
	Einzahlungen - Finanzierung - Mittelherkunft	0,00	28.200,00	0,00	0,00	0,00	0,00	0,00	28.200,00
		-28.188,00	28.200,00	0,00	0,00	0,00	0,00	0,00	0,00
	<i>inklusive Vorjahre (gerundet)</i>		0,00	0,00	0,00	0,00	0,00	0,00	
Saldo Investive Einzelvorhaben		225.165,01	-142.500,00	-82.800,00	0,00	0,00	0,00	0,00	0,00
	<i>inklusive Vorjahre (gerundet)</i>		82.800,00	0,00	0,00	0,00	0,00	0,00	
Saldo der gesamten Investitionstätigkeit		225.165,01	-142.500,00	-82.800,00	0,00	0,00	0,00	0,00	0,00
	<i>inklusive Vorjahre (gerundet)</i>		82.800,00	0,00	0,00	0,00	0,00	0,00	

Nachweis der sonstigen Investitionen (nur VC 2)

Vorhaben	Vorhabensbezeichnung		VA 2025	VA 2026	Plan 2027	Plan 2028	Plan 2029	Plan 2030
Konto	Bezeichnung							
2000000	Sonstige Investitionen (2020 bis 2099)							
	Auszahlungen - Investitionen - Mittelverwendung		76.700,00	37.500,00	15.500,00	10.500,00	10.500,00	10.500,00
	Anschaffungs- oder Herstellungskosten		76.700,00	37.500,00	15.500,00	10.500,00	10.500,00	10.500,00
1/010000-020000	Ankauf von Maschinen		1.000,00	1.000,00	1.000,00	1.000,00	1.000,00	1.000,00
1/010000-042000	Amtsausstattung		1.000,00	1.000,00	1.000,00	1.000,00	1.000,00	1.000,00
1/010000-070000	Software			15.000,00				
1/029000-010000	Gebäude und Bauten							
1/029000-042000	Amtsausstattung		1.000,00	1.000,00	1.000,00	1.000,00	1.000,00	1.000,00
1/031000-070000	Entgelte für Flächenwidmung		8.000,00	5.000,00	1.500,00	1.500,00	1.500,00	1.500,00
1/240000-020000	Ankauf von Maschinen			1.000,00	1.000,00	1.000,00	1.000,00	1.000,00
1/240000-040000	Kindergarten BUS							
1/240000-042000	Anschaffungen		1.000,00	1.000,00	1.000,00	1.000,00	1.000,00	1.000,00
1/240100-020000	Maschinen und maschinelle Anlagen			1.500,00				
1/240100-042000	Amts-, Betriebs- und Geschäftsausstattung			2.000,00				
1/363000-020000	Ankauf von Maschinen		1.000,00	1.000,00	1.000,00	1.000,00	1.000,00	1.000,00
1/380000-042000	Betriebsausstattung Kulturstadel			1.000,00	1.000,00	1.000,00	1.000,00	1.000,00
1/381000-010000	Erweiterung Dorfhaus Maigen							
1/381100-010000	Hauskauf Kattau							
1/815000-050000	Ankauf von Spielgeräten		4.000,00	1.000,00	1.000,00	1.000,00	1.000,00	1.000,00
1/816000-050000	Erweiterung Straßenbeleuchtung		9.200,00	5.000,00	5.000,00			
1/817000-042000	Betriebsausstattung		1.000,00					
1/820000-020000	Ankauf v. Maschinen (Werkst.)		1.000,00	1.000,00	1.000,00	1.000,00	1.000,00	1.000,00
1/820000-040000	Fahrzeuge							
1/840000-001000	Unbebaute Grundstücke		34.000,00					
1/846000-050000	E-Ladestation		10.000,00					
1/850000-004000	Baukosten WVA-Erweiterung		1.000,00					
1/899000-042000	Amts-, Betriebs- und Geschäftsausstattung		3.500,00					
1/914000-080000	Beteiligung Nahversorger							
Finanzierungsergebnis 2000000			-76.700,00	-37.500,00	-15.500,00	-10.500,00	-10.500,00	-10.500,00

Dienstpostenplan
- interne Anlage b

Dienstpostenplan								
Verwendungs- zweig (NÖ GBedG 2025)	Verwendung (NÖ GBedG 2025)	Bezeichnung des Dienstzweiges (GBDO/GVBG)	Dienst- zweig Nr. (GBDO/GVBG)	Tätigkeits- profil (NÖ GBedG 2025)	Zahl der Dienst- posten	Verwendungs- bzw. Entlohnungsgruppe (GBDO/GVBG) (NÖ GBedG 2025)		Zahl der Funk- tions- dienst- posten
Assistenzdienst	Assistenzdienst	Mittlerer Verwaltungs- und Kanzleidienst	85	/ 2.3.	1	4	/ A2	1
Assistenzdienst	Assistenzdienst	Mittlerer Verwaltungs- und Kanzleidienst	85	/ 2.3.	1	4	/ A2	
Verwaltungsdienst	Fachdienst	Verwaltungsfachdienst	71	/ 4.1.	1	5	/ V1	
Assistenzdienst	Assistenzdienst	Angelernter Arbeiter	11	/ 2.1.	2	3	/ A2	
Technischer Dienst	Fachdienst	Klärfacharbeiter	6	/ 3.1.	1	5	/ T1	
Elementar- und sozialpädagogischer Dienst	Fachdienst	Kindergartenhilfsdienst	12	/ 7.1.	4	3	/ P1	
Assistenzdienst	Assistenzdienst	Kraftwagenlenker	14	/ 2.1.	1	3	/ A2	
Hilfsdienst	Hilfsdienst	Hilfsdienst	17	/ 1.1.	1	1	/ A1	
Technischer Dienst	Fachdienst	Wassermeister	2	/ 3,1	1	5	/ T1	
Elementar- und sozialpädagogischer Dienst	Fachdienst	Elementarpädagogin	48	/ 7,2	1	6	/ P2	

Funktionsdienstposten					Hinweis	
Art des Funktionsdienstpostens		Bezeichnung	Funktionsgruppe			Personalzulage
(§ 2 Abs. 3 lit. a - d GBDO)	(§ 6 Abs. 3 Z 1 - 4 NÖ GBedG 2025)		(GBDO/GVBG)	(NÖ GBedG 2025)		
d	/	DP mit hervorgehobener Verwendung	6	/	ja	
	/			/		
	/			/		
	/			/		
	/			/		
	/			/		
	/			/		
	/			/		
	/			/		
	/			/		

Dienstpostenplan Nahversorger

Dienstpostenplan 2026

Nahversorger Klein-Meiseldorf

Dienstpostenplan Voranschlag 2026				
DZW Nr.	Bezeichnung des Dienstzweiges	Zahl der Dienstposten	Entlohnungs- gruppe	Verwendung als
ABGB	Nahversorger	2	4	VerkäuferIn

Personaldaten iSd ÖStp (Anlage 4)

Gruppe 1 - gesamt	Dienstverhältnis zu Gemeinde, dienstleistend in einer Dienststelle, bezahlt aus dem Budget von Gemeinde		Personalaufwendungen				
			davon melden Gemeinden optional				gesamt
	Köpfe ³⁾	VBÄ ³⁾	Bezüge (Unterklasse 50-52)	Nebengebühren (Unterklasse 56)	Dienstgeber- beiträge (Unterklasse 58)	Weitere Aufwendungen	Kontenklasse 5 ²⁾
Beamteninnen und Beamte	k.A.	k.A.	0,00				
Vertragsbedienstete	15,00	10,27	498.500,00				
KV-Bedienstete (Kollektivvertrag)	k.A.	k.A.	4.600,00				
Nicht zuordenbar	k.A.	k.A.					
Summe	15,00	10,27	503.100,00	800,00	140.300,00	0,00	644.200,00
darunter (Teilmengen der Gruppe 1)			Länder und Gemeinden melden optional				
	Köpfe ³⁾	VBÄ ³⁾	Bezüge (Unterklasse 50-52)	Nebengebühren (Unterklasse 56)	Dienstgeber- beiträge (Unterklasse 58)	Weitere Aufwendungen	Kontenklasse 5 ²⁾
Musikschullehrerinnen und -lehrer	k.A.	k.A.					
Elementarpädagoginnen und -pädagogen	k.A.	k.A.					
Bedienstete nicht-ausgliederter Krankenanstalten	k.A.	k.A.					
Lehrlinge	k.A.	k.A.					
Summe	k.A.	k.A.					

Gruppe 2 - gesamt	Dienstverhältnis zu Gemeinde, nicht dienstleistend bei Gemeinde ¹⁴ , bezahlt aus dem Budget von Gemeinde		Personalaufwendungen				
	Köpfe ³⁾	VBÄ ³⁾	davon melden Gemeinden optional				gesamt
			Bezüge (Unterklasse 50-52)	Nebengebühren (Unterklasse 56)	Dienstgeber- beiträge (Unterklasse 58)	Weitere Aufwendungen	Kontenklasse 5 ²⁾
Beamtinnen und Beamte	k.A.	k.A.					
Vertragsbedienstete	k.A.	k.A.					
Nicht zuordenbar	k.A.	k.A.					
Summe	k.A.	k.A.					

Beamtinnen und Beamte - Pensionistinnen und Pensionisten zum 31.12.2026			
	Köpfe ³⁾	Ø-Pensions- höhe / Mt. ⁴⁾	
Ruhegenussbezieherinnen und -bezieher	k.A.		
Hinterbliebene ⁵⁾	k.A.		
Neue Ruhegenussbezieherinnen und -bezieher im Bezugsjahr 2026			
	Köpfe ³⁾	Ø-Pensions- antrittsalter	Ø-Pensions- höhe / Mt. ⁴⁾
Alterspension ⁶⁾	k.A.		
Dienstunfähigkeit ⁷⁾	k.A.		
vorzeitige Pensionierung mit Abschlag ⁸⁾	k.A.		
vorzeitige Pensionierung ohne Abschlag ⁹⁾	k.A.		
Pensionierungen gesamt	k.A.	0,0	0,0
Gesamter Pensionsaufwand für das Bezugsjahr 2026	0,00		
<p>1) gemäß den Vorgaben in Artikel 14 Abs. 2 lit. c ÖStP 2012</p> <p>2) Personalrückstellungen und Sachbezüge sind in diese Anlage nicht aufzunehmen</p> <p>3) Aus Datenschutzgründen wird dieses Feld erst ab 6 betroffenen Personen ausgewiesen</p> <p>4) Durchschnittspension im Dezember laut Personalstatistik-Festlegungen ohne Sonderzahlungen, ohne Pflegegeld und ohne sonstige Transferleistungen; brutto</p> <p>5) Witwen-, Witwer-, Waisenversorgungsbezüge und vergleichbare Leistungen</p> <p>6) Ruhebezüge aufgrund eines Übertritts in den Ruhestand oder einer vergleichbaren Regelung iSd § 13 BDG 1979</p> <p>7) Ruhebezüge aufgrund einer Ruhestandsversetzung wegen dauernder Dienstunfähigkeit iSd § 14 BDG 1979</p> <p>8) Ruhebezüge aufgrund einer vorzeitigen Ruhestandsversetzung mit Abschlag iSd §§ 15b, 15c oder 236d BDG 1979</p> <p>9) Ruhebezüge aufgrund einer vorzeitigen Ruhestandsversetzung ohne Abschlag</p> <p>10) Inkl. Musikschullehrerinnen und -lehrer sowie Elementarpädagoginnen und -pädagogen</p> <p>11) Darunter sind Personalgestellungen bei Beteiligungen iSd § 23 VRV 2015 sowie sonstige Personalgestellungen, zB bei anderen Gebietskörperschaften und Körperschaften öffentlichen Rechts zu verstehen.</p>			

Querschnitt (Anlage 5b)

VQS-Pos.	Zuordnung der MVAG	Bezeichnung	Anmerkungen	Gesamt-Haushalt	Haushalt ohne Quasi-KG	Quasi-KG ²
Mittelaufbringung (Erträge bzw. Einzahlungen und erhaltene Kapitaltransfers)						
10	3111	Einzahlungen aus eigenen Abgaben		201.400,00	201.400,00	
11	2112	Erträge aus Ertragsanteilen		891.000,00	891.000,00	
12	2113, 2114, 2115	Erträge aus Gebühren, Leistungen, Besitz und wirtschaftlicher Tätigkeit		392.300,00	43.800,00	348.500,00
13	2116	Erträge aus Veräußerungen, sonstige Erträge	ohne Gruppe (Konto) 806, 807, 899	475.600,00	475.500,00	100,00
14	2117	Nicht finanzierungswirksame operative Erträge	ohne Gruppe (Konto) 817, 819, 891			
15	212x	Erträge aus Transfers	ohne Gruppe (Konto) 813	598.200,00	491.500,00	106.700,00
16	213x	Finanzerträge	ohne Gruppe (Konto) 818, 821, 825, 826	6.500,00	6.500,00	
17	333x	Erhaltene Kapitaltransfers		89.700,00	49.500,00	40.200,00
19	Summe 1 (Mittelaufbringung bereinigt) ³			2.654.700,00	2.159.200,00	495.500,00
Mittelverwendung (Aufwendungen)						
20	2211, 2212, 2213	Finanzierungswirksamer Personalaufwand		644.200,00	579.900,00	64.300,00
21	2221 - 2225	Finanzierungswirksamer Sachaufwand	ohne Gruppe (Konto) 799	889.800,00	783.700,00	106.100,00
22	2226	Verluste aus dem Abgang von Anlagevermögen, Rückstellungen für ausstehende Rechnungen	nur Gruppe (Konto) 683, 688			
23	223x	Transferaufwand	ohne Gruppe (Konto) 696, 761	793.500,00	661.700,00	131.800,00
24	224x	Finanzaufwand	ohne Gruppe (Konto) 652, 654, 682, 694, 697, 699	99.600,00	51.000,00	48.600,00
29	Summe 2 (Mittelverwendung bereinigt) ³			2.427.100,00	2.076.300,00	350.800,00
Vermögensbildung (Sachanlagevermögen), inkl. Vorräte						
30	341x	Immaterielle Vermögenswerte und Sachanlagen (Zugang/Auszahlungen)	ohne Gruppe (Konto) 080-083	506.300,00	298.500,00	207.800,00
31	331x	Immaterielle Vermögenswerte und Sachanlagen (Abgang/Einzahlungen)	ohne Gruppe (Konto) 080-083, 800-806 (Abgang mit Minus erfassen)	-200.000,00	-200.000,00	
32	3221	Vorräte (Saldo/Auszahlungen)	ohne Unterklasse 40-48			
39	Summe 3 (Vermögensbildung bereinigt) ³			306.300,00	98.500,00	207.800,00
49	Saldo = Summe 1 - Summe 2 - Summe 3			-78.700,00	-15.600,00	-63.100,00

VQS- Pos.	Zuordnung der MVAG	Bezeichnung	Anmerkungen	Gesamt- Haushalt	Haushalt ohne Quasi-KG	Quasi-KG ²
Überrechnung Quasi-Kapitalgesellschaften (Quasi-KG) gemäß ESVG						
50	2301	Entnahmen von Haushaltsrücklagen		n.a.	n.a.	
51	2401	Zuweisungen an Haushaltsrücklagen		n.a.	n.a.	
52	332x	Einzahlungen aus der Rückzahlung von Darlehen sowie gewährten Vorschüssen	ohne Gruppe (Konto) 273, 280-282	n.a.	n.a.	
53	342x	Auszahlungen aus der Gewährung von Darlehen sowie gewährten Vorschüssen	ohne Gruppe (Konto) 273, 280-282	n.a.	n.a.	
54	351x	Einzahlungen aus der Aufnahme von Finanzschulden		n.a.	n.a.	125.000,00
55	361x	Auszahlungen aus der Tilgung von Finanzschulden		n.a.	n.a.	-142.500,00
59	Überrechnung Quasi-KG Summe aus Position 49 (Quasi-KG) und Position 50 bis 55			n.a.	n.a.	-80.600,00
60	Finanzierungssaldo (Voranschlag) aus Position 49 (Haushalt ohne Quasi- KG) und Position 59 (Quasi-KG) ¹			n.a.	-96.200,00	n.a.
61	Erläuterungen der Gebietskörperschaft (optional)					

1) Entsprechend den Bestimmungen des Artikel 15 Abs. 1 Österreichischer Stabilitätspakt sind die Daten bzw. Grobplanungen der Gemeinden landesweise im Wege der Länder vorzulegen, das ausgewiesene Einzelergebnis der Gemeinde zum Finanzierungssaldo gemäß Pos. 60 hat nur bedingte Aussagekraft für das Gesamtergebnis der Haushaltskoordinierung.

2) Quasi-Kapitalgesellschaften außerhalb des Sektors Staat gemäß ESVG (Ansatz 85-86).

3) Mittelaufbringung und -verwendung sowie Vermögensbildung bereinigt näherungsweise im Sinne der Einnahmen und Ausgaben gemäß ESVG.

Nachweis über Transferzahlungen (Anlage 6a)

Haushaltskonto	Bezeichnung Ansatz	Bezeichnung Post	Summe Einzahlungen	Summe Auszahlungen
Transferzahlungen von/an Bund, Bundesfonds, Bundeskammern				
	Gesamtsumme Transferzahlungen von/an Bund, Bundesfonds, Bundeskammern		1.102.600,00	0,00
	Summe Kapitaltransfers		20.200,00	0,00
	Summe Transfers		1.082.400,00	0,00
2/240000+860000	Kindergärten	Zukunftsfonds Kinderbetreuung	37.000,00	
2/850200+860000	Betriebe der Wasserversorgung	WG II Annuitätenzuschuss KPC	3.800,00	
2/851000+860000	Betriebe der Abwasserbeseitigung	ABA 01 Annuitätenzuschuss ÖKK	30.200,00	
2/851000+860100	Betriebe der Abwasserbeseitigung	ABA 02 Annuitätenzuschuss ÖKK	7.500,00	
2/851000+860200	Betriebe der Abwasserbeseitigung	KPC Förderung Leitungskataster	200,00	
2/851000+860300	Betriebe der Abwasserbeseitigung	Förderung Bund Siedlungserweiterung KLM	700,00	
2/925000+859400	Ertragsanteile an gemeinschaftlichen Bundesabgaben	Ertragsanteile ABVS inkl. Kest	891.000,00	
2/941000+860000	Sonstige Finanzzuweisungen nach dem FAG	Transfers von Bund, Bundesfonds und Bundeskammern	112.000,00	
6/259100+300742	Sonstige Einrichtungen und Maßnahmen	KIP - Kapitaltransfers von Bund, Bundesfonds und Bundeskammern	20.200,00	
Transferzahlungen von/an Länder, Landesfonds, Landesammern				
	Gesamtsumme Transferzahlungen von/an Länder, Landesfonds, Landesammern		320.300,00	471.800,00
	Summe Kapitaltransfers		20.200,00	0,00
	Summe Transfers		300.100,00	471.800,00
2/024000+816000	Wahlamt	Kostenbeiträge für Wahlen	500,00	
2/240100+861000	Tagesbetreuungseinrichtung	Annuitätenzuschuss TBE	8.100,00	
2/240100+861100	Tagesbetreuungseinrichtung	Personalkostenersatz Transfers von Ländern	15.000,00	
2/259000+861200	Sonstige Einrichtungen und Maßnahmen	Zinsenzuschuss Ortskernprojekt Jugendtreff	1.600,00	
2/562000+861000	Sprengelbeiträge	Transfers von Ländern - NÖ GUG	5.800,00	
2/612000+861200	Gemeindestraßen	Zinsenzuschuss Ortskernprojekt Dorfplatz	2.100,00	
2/851000+301000	Betriebe der Abwasserbeseitigung	Förderung NÖWWF Siedlungserweiterung	6.900,00	
2/894000+861300	Stadthallen, Kongresshäuser	Zinsenzuschuss Ortskernprojekt VAZ	3.700,00	
2/940000+861000	Bedarfszuweisungen	Bedarfszuweisung I	80.600,00	
6/259100+301000	Sonstige Einrichtungen und Maßnahmen	Kapitaltransfers von Ländern - Allgemeine Bauwirtschaft	10.500,00	
6/612000+871000	Gemeindestraßen	Beihilfen aus Bedarfszuweisungen	180.000,00	
6/710000+301000	Land- und Forstwirtschaftlicher Wegebau	Landesbeitrag - NÖ ABB Güterwegeabteilung	2.800,00	
6/710000+871000	Land- und Forstwirtschaftlicher Wegebau	Beihilfe aus Bedarfszuweisungen	2.700,00	
1/220000-751000	Berufsbildende Pflichtschulen	Berufsschülerhaltungsbeitrag		1.800,00
1/419000-751100	Sonstige Einrichtungen und Maßnahmen	Sozialhilfeumlage		161.000,00
1/439000-751000	Sonstige Einrichtungen und Maßnahmen	Jugendwohlfahrtsumlage		30.000,00
1/510000-751000	Medizinische Bereichsversorgung	Beitr. an Pensionsverband		4.000,00
1/562000-752000	Sprengelbeiträge	NÖKAS (Zweckaufwand)		275.000,00

Haushaltskonto	Bezeichnung Ansatz	Bezeichnung Post	Summe Einzahlungen	Summe Auszahlungen
Transferzahlungen von/an Gemeinden, Gemeindeverbände, Gemeindefonds				
	Gesamtsumme Transferzahlungen von/an Gemeinden, Gemeindeverbände, Gemeindefonds		64.300,00	304.000,00
	Summe Kapitaltransfers		0,00	0,00
	Summe Transfers		64.300,00	304.000,00
2/851000+864000	Betriebe der Abwasserbeseitigung	lfd. Transferzahlungen GAV	64.300,00	
1/022000-729000	Standesamt	Standesamtsbeitr.(Führungsgemeinde)		16.500,00
1/211000-752000	Volksschulen	Lfd.Schulumlage-Volksschule		66.400,00
1/212000-752000	Mittelschulen	Lfd.Schulumlagen-Mittelschule		47.900,00
1/213000-752000	Sonderschulen	Lfd. Schulumlagen - Sonderschule		14.500,00
1/214000-752000	Polytechnische Schulen	Lfd.Schulumlagen-Polytechn.		6.700,00
1/320000-752000	Ausbildung in Musik und darstellender Kunst	Lfd. Schulumlage - Musikschule		17.200,00
1/631000-752000	Konkurrenzwässer	Beiträge an Wasserverbände		3.000,00
1/851000-750000	Betriebe der Abwasserbeseitigung	GAV-Verbandsbeitrag		131.800,00
Transferzahlungen von/an Sozialversicherungsträger				
	Gesamtsumme Transferzahlungen von/an Sozialversicherungsträger		16.000,00	6.300,00
	Summe Kapitaltransfers		0,00	0,00
	Summe Transfers		16.000,00	6.300,00
2/820000+863100	Wirtschaftshöfe	Erlöse AMS Altersteilzeit	16.000,00	
1/000000-752000	Gewählte Gemeindeorgane	Pensionskassenbeitrag		6.300,00
Transferzahlungen von/an sonst. Träger des öffentlichen Rechts				
	Gesamtsumme Transferzahlungen von/an sonst. Träger des öffentlichen Rechts		11.500,00	0,00
	Summe Kapitaltransfers		0,00	0,00
	Summe Transfers		11.500,00	0,00
2/899000+863000	Sonstige wirtschaftliche Unternehmungen	Erlöse AMS Altersteilzeit	11.500,00	
Gesamtsumme			1.514.700,00	782.100,00

Nachweis über Haushaltsrücklagen und Zahlungsmittelreserven
(Anlage 6b)

Haushaltsrücklagen			Rücklagenstand	Zuweisungen	Entnahmen	Rücklagenstand	Zahlungsmittelreserven		
Nr.	Verwendungszweck	Ansatz	31.12.2025			31.12.2026	31.12.2025	31.12.2026	Konto-/Sparbuchnummer
8/9990934/00001	RL - Gemeindeamtserweiterung 30.778.740	010000	0,00			0,00	13.264,25	13.264,25	ZW 10 294000
8/9990934/00002	RL - Straßenbau 30.740.518	612000	0,00			0,00	0,00	0,00	ZW 11 294100
8/9990934/00003	Rücklage für Haushaltsausgleich 40.051.070	912000	53.200,00			53.200,00	53.205,86	53.205,86	ZW 12 294200
8/9990934/00005	RL - Erneuerungsrücklage WVA	850000	200,00			200,00	9.301,77	9.301,77	ZW 13 294300
8/9990934/00006	RL - Erneuerungsrücklage KANAL	851000	4.900,00			4.900,00	4.946,06	4.946,06	ZW 14 294400
8/9990934/00007	RL - WGII	850200	0,00			0,00	0,00	0,00	ZW 15 294500
Zweckgebundene Haushaltsrücklagen			58.300,00	0,00	0,00	58.300,00	80.717,94	80.717,94	
8/9990935/00002	Allgemeine Investitionsrücklage	912000	100,00			100,00	97,89	97,89	ZW 16 295000
8/9990935/00003	Rücklage aus 50% des Eröffnungsbilanzsaldos	912000	0,00			0,00			
Allgemeine Haushaltsrücklagen			100,00	0,00	0,00	100,00	97,89	97,89	
8/9997935/00001	Haushaltspotential Rücklage	990000	350.000,00			350.000,00			
Rücklage ohne Zahlungsmittelreserve			350.000,00	0,00	0,00	350.000,00	0,00	0,00	
Gesamtsummen			408.400,00	0,00	0,00	408.400,00	80.815,83	80.815,83	

Einzelnachweis über Finanzschulden und Schuldendienst
(Anlage 6c)

Darlehen	Ansatz	Staat	Laufzeit	Darlehenshöhe	Buchwert	Zugang	Tilgung	Zinsen	Summe	Schuldendienst-	Buchwert	Netto
Darlehensgeber				Gesamt	31.12.2025					Schuldendienst	31.12.2026	Schuldendienst
Verwendung		Währung/Zinssatz										
Aktenzahl		Zinsindikator										
1. Darlehen für Investitionszwecke												
1.1. ... von Trägern des öffentlichen Rechts												
1.1.1. ... von Bund, Bundesfonds, Bundeskammern												
1.1.2. ... von Ländern, Landesfonds, Landesammern												
3/1976024	846000	AT	1979 - 2029	23.764,00	2.800,00		800,00	100,00	900,00		2.000,00	900,00
NÖ Landesregierung												
Wohnungsbau			EUR/0,500%									
1.1.3. ... von Gemeinden, Gemeindeverbänden, Gemeindefonds												
1.1.4. ... von Sozialversicherungsträgern												
1.1.5. ... von sonstigen Trägern des öffentlichen Rechts												
1.2. ... von Beteiligungen der Gebietskörperschaft (ohne Finanzunternehmen)												
1.3. ... von Unternehmen (ohne Beteiligungen und ohne Finanzunternehmen)												
1.4. ... von Finanzunternehmen												
1.4.1. ... von Finanzunternehmen im Inland												
2/2004014	859999	AT	2004 - 2033	24.900,00	29.900,00						29.900,00	
NÖ Wasserwirtschaftsfonds												
Kanalbau BA 02			EUR/1,000%									
5/1999014	851000	AT	2002 - 2027	624.986,00	62.300,00		30.500,00	1.400,00	31.900,00	30.200,00	31.800,00	1.700,00
BAWAG P.S.K.												
Kanalbau-Ortsnetz BA 01			EUR/2,760%									
			euribor6m									
5/2026001	850800	AT	2026 - 2051	104.000,00		104.000,00	4.200,00	3.100,00	7.300,00		99.800,00	7.300,00
BAWAG P.S.K.												
Drucksteigerungsanlage Klein-			EUR/0,000%									
Meiseldorf			euribor6m									

Voranschlag 2026

Gemeinde Meiseldorf

Einzelnachweis über Finanzschulden und Schuldendienst (Anlage 6c)

Darlehen	Ansatz	Staat	Laufzeit	Darlehenshöhe	Buchwert	Zugang	Tilgung	Zinsen	Summe	Schuldendienst-	Buchwert	Netto
Darlehensgeber				Gesamt	31.12.2025				Schuldendienst	ersätze	31.12.2026	Schuldendienst
Verwendung			Währung/Zinssatz									
Aktenzahl			Zinsindikator									
6/2001034	851000	AT	2003 - 2028	300.000,00	50.200,00		16.200,00	1.300,00	17.500,00	7.500,00	34.000,00	10.000,00
Raiffeisenbank Eggenburg												
Kanalbau - Ortsnetz BA02 - , 7-00.002.576			EUR/2,792%									
			euribor6m									
6/2001035	851000	AT	2017 - 2027		7.600,00		3.800,00	200,00	4.000,00	200,00	3.800,00	3.800,00
Raiffeisenbank Eggenburg												
Digitaler Kanalkataster - 12-00.002.576 - BA06			EUR/2,846%									
			euribor6m									
7/2003024	851000	AT	2003 - 2028	230.000,00	34.900,00		11.400,00	900,00	12.300,00		23.500,00	12.300,00
Raiffeisenbank Eggenburg												
Kanalbau - , 9-00.002.576			EUR/2,792%									
			euribor6m									
7/2003034	612000	AT	2003 - 2028	380.000,00	57.600,00		18.800,00	1.500,00	20.300,00		38.800,00	20.300,00
Raiffeisenbank Eggenburg												
Straßenbau - , 10-00.002.576			EUR/2,792%									
			euribor6m									
7/2008014	029000	AT	2008 - 2026	130.000,00	1.500,00		1.500,00	100,00	1.600,00			1.600,00
Raiffeisenbank Eggenburg												
Gemeindeamtserweiterung - , 11-00.002.576			EUR/2,806%									
			euribor6m									
7/2019001	850200	AT	2019 - 2027	61.125,50	15.000,00		7.600,00	400,00	8.000,00	3.800,00	7.400,00	4.200,00
Raiffeisenbank Eggenburg												
WasserGenossenschaft II - 1-00.017.376			EUR/2,799%									
			euribor6m									
7/2019002	850000	AT	2019 - 2044	38.000,00	28.900,00		1.500,00	800,00	2.300,00		27.400,00	2.300,00
Raiffeisenbank Eggenburg												
Wasserversorgungsanlage Siedlungserweiterung KLM I, 14-00.002.576 - BA03			EUR/2,646%									
			euribor6m									

Voranschlag 2026

Gemeinde Meiseldorf

Einzelnachweis über Finanzschulden und Schuldendienst (Anlage 6c)

Darlehen	Ansatz	Staat	Laufzeit	Darlehenshöhe	Buchwert	Zugang	Tilgung	Zinsen	Summe	Schuldendienst-	Buchwert	Netto
Darlehensgeber				Gesamt	31.12.2025				Schuldendienst	ersätze	31.12.2026	Schuldendienst
Verwendung			Währung/Zinssatz									
Aktenzahl			Zinsindikator									
7/2019003	851000	AT	2019 - 2044	329.000,00	250.000,00		13.200,00	6.500,00	19.700,00	700,00	236.800,00	19.000,00
Raiffeisenbank Eggenburg												
Schmutzwasserkanal			EUR/2,646%									
Siedlungserweiterung KLM I, 13-00.002.576 - BA07			euribor6m									
332/2018001	612000	AT	2019 - 2046	170.000,00	82.000,00		4.000,00	2.200,00	6.200,00	2.100,00	78.000,00	4.100,00
Hypo NOE Landesbank für NÖ und Wien AG												
Ortskernprojekt Dorfplatz			EUR/2,612%									
466308803kurz/4663090			euribor6m									
332/2018002	846000	AT	2019 - 2046	320.000,00	71.300,00		3.500,00	1.800,00	5.300,00		67.800,00	5.300,00
Hypo NOE Landesbank für NÖ und Wien AG												
Ortskernprojekt Nahversorger			EUR/2,612%									
466308900kurz/4663091			euribor6m									
332/2018003	259000	AT	2019 - 2046	76.000,00	62.400,00		3.000,00	1.600,00	4.600,00	1.600,00	59.400,00	3.000,00
Hypo NOE Landesbank für NÖ und Wien AG												
Ortskernprojekt Jugendtreff			EUR/2,612%									
466309001lang			euribor6m									
332/2018004	894000	AT	2019 - 2046	329.000,00	142.600,00		7.000,00	3.700,00	10.700,00	3.700,00	135.600,00	7.000,00
Hypo NOE Landesbank für NÖ und Wien AG												
Ortskernprojekt			EUR/2,612%									
Veranstaltungszentrum			euribor6m									
466308803kurz/4663090												
469/1	850000	AT	2021 - 2046	17.000,00	14.200,00		700,00	300,00	1.000,00		13.500,00	1.000,00
Sparkasse Horn-Ravelsbach-Kirchberg AG												
Darlehen Digitaler			EUR/2,317%									
Wasserleitungskataster - BA04, 7261-002427			euribor6m									
469/2	850000	AT	2021 - 2046	16.500,00	13.800,00		700,00	300,00	1.000,00		13.100,00	1.000,00
Sparkasse Horn-Ravelsbach-Kirchberg AG												
WVA Siedlungserweiterung KLM			EUR/2,317%									
Phase II - BA05, 7261-002468			euribor6m									

Voranschlag 2026

Gemeinde Meiseldorf

Einzelnachweis über Finanzschulden und Schuldendienst (Anlage 6c)

Darlehen	Ansatz	Staat	Laufzeit	Darlehenshöhe	Buchwert	Zugang	Tilgung	Zinsen	Summe	Schuldendienst-	Buchwert	Netto
Darlehensgeber				Gesamt	31.12.2025				Schuldendienst	ersätze	31.12.2026	Schuldendienst
Verwendung			Währung/Zinssatz									
Aktenzahl			Zinsindikator									
469/3	851000	AT	2021 - 2046	75.000,00	63.000,00		3.000,00	1.400,00	4.400,00		60.000,00	4.400,00
Sparkasse Horn-Ravelsbach-Kirchberg AG												
Kanal Siedlungserweiterung KLM Phase II - BA08, 7261-002476												
euribor6m												
469/4	850000	AT	2020 - 2046	43.000,00	36.200,00		1.700,00	800,00	2.500,00		34.500,00	2.500,00
Sparkasse Horn-Ravelsbach-Kirchberg AG												
WVA Siedlungserweiterung Kattau - BA06, 7261-002443												
euribor6m												
469/5	851000	AT	2021 - 2046	110.000,00	92.400,00		4.400,00	2.100,00	6.500,00		88.000,00	6.500,00
Sparkasse Horn-Ravelsbach-Kirchberg AG												
Kanal Siedlungserweiterung Kattau - BA09, 7261-002450												
euribor6m												
469/6	850000	AT	2020 - 2046	232.000,00	194.800,00	21.000,00	10.300,00	4.500,00	14.800,00		205.500,00	14.800,00
Sparkasse Horn-Ravelsbach-Kirchberg AG												
Trinkwasserversorgungsanlage Brunnenhausbau, 7261-002435												
euribor6m												
469/2023001	850000	AT	2023 - 2047	87.000,00	83.500,00		3.500,00	2.500,00	6.000,00		80.000,00	6.000,00
Sparkasse Horn-Ravelsbach-Kirchberg AG												
WVA Siedlungserweiterung KLM Phase III - BA 07, 7261-004530												
469/2023002	851000	AT	2023 - 2047	170.000,00	163.200,00		6.800,00	4.900,00	11.700,00		156.400,00	11.700,00
Sparkasse Horn-Ravelsbach-Kirchberg AG												
Kanal Siedlungserweiterung KLM Phase III - BA10, 7261-004522												
469/2024001	240100	AT	2025 - 2050	1.230.000,00	1.180.800,00		49.200,00	34.900,00	84.100,00	8.100,00	1.131.600,00	76.000,00
Sparkasse Horn-Ravelsbach-Kirchberg AG												
Tagesbetreuungseinrichtung - 7261-004290												
EUR/2,990%												

Darlehen	Ansatz	Staat	Laufzeit	Darlehenshöhe	Buchwert	Zugang	Tilgung	Zinsen	Summe	Schuldendienst-	Buchwert	Netto
Darlehensgeber				Gesamt	31.12.2025				Schuldendienst	ersätze	31.12.2026	Schuldendienst
Verwendung			Währung/Zinssatz									
Aktenzahl			Zinsindikator									
469/2025001	850000	AT	2024 - 2050	331.200,00	331.200,00		13.200,00	9.900,00	23.100,00		318.000,00	23.100,00
Sparkasse Horn-Ravelsbach-Kirchberg AG												
WVA Siedlungserweiterung			EUR/0,000%									
Stockern			euribor6m									
469/2025002	851000	AT	2024 - 2050	243.600,00	243.600,00		9.800,00	7.300,00	17.100,00		233.800,00	17.100,00
Sparkasse Horn-Ravelsbach-Kirchberg AG												
Kanal Siedlungserweiterung			EUR/0,000%									
Stockern			euribor6m									
1.4.2. ... von Finanzunternehmen im Ausland												
1.5. ... von Sonstigen												
Zwischensumme					3.315.700,00	125.000,00	230.300,00	94.500,00	324.800,00	57.900,00	3.210.400,00	266.900,00
2. Finanzschulden für den laufenden Aufwand												
2.1. ... von Trägern des öffentlichen Rechts												
2.1.1. ... von Bund, Bundesfonds, Bundeskammern												
2.1.2. ... von Ländern, Landesfonds, Landesammern												
2.1.3. ... von Gemeinden, Gemeindeverbänden, Gemeindefonds												
2.1.4. ... von Sozialversicherungsträgern												
2.1.5. ... von sonstigen Trägern des öffentlichen Rechts												
2.2. ... von Beteiligungen der Gebietskörperschaft (ohne Finanzunternehmungen)												
2.3. ... von Unternehmen (ohne Beteiligungen und ohne Finanzunternehmungen)												
2.4. ... von Finanzunternehmen												
2.4.1. ... von Finanzunternehmen im Inland												
2.4.2. ... von Finanzunternehmen im Ausland												

Darlehen	Ansatz	Staat	Laufzeit	Darlehenshöhe	Buchwert	Zugang	Tilgung	Zinsen	Summe	Schuldendienst-	Buchwert	Netto
Darlehensgeber				Gesamt	31.12.2025				Schuldendienst	ersätze	31.12.2026	Schuldendienst
Verwendung		Währung/Zinssatz										
Aktenzahl		Zinsindikator										

2.5. ... von Sonstigen

Zwischensumme					0,00	0,00	0,00	0,00	0,00	0,00	0,00	0,00
SUMME (1 und 2)					3.315.700,00	125.000,00	230.300,00	94.500,00	324.800,00	57.900,00	3.210.400,00	266.900,00
Davon ohne Quasi-KG *)					1.601.000,00	0,00	87.800,00	45.900,00	133.700,00	15.500,00	1.513.200,00	118.200,00
Davon Quasi-KG *)					1.714.700,00	125.000,00	142.500,00	48.600,00	191.100,00	42.400,00	1.697.200,00	148.700,00

*) Quasi-Kapitalgesellschaften außerhalb des Sektors Staat gemäß ESVG (Ansatz 85-86).

Nachweis über haushaltsinterne Vergütungen (Anlage 6f)

Gruppenebene		Erträge	Aufwendungen
0	Vertretungskörper und allgemeine Verwaltung	10.200,00	3.900,00
1	Öffentliche Ordnung und Sicherheit	0,00	0,00
2	Unterricht, Erziehung, Sport und Wissenschaft	0,00	8.300,00
3	Kunst, Kultur und Kultus	0,00	41.000,00
4	Soziale Wohlfahrt und Wohnbauförderung	0,00	0,00
5	Gesundheit	0,00	0,00
6	Straßen- und Wasserbau, Verkehr	0,00	6.000,00
7	Wirtschaftsförderung	0,00	0,00
8	Dienstleistungen	92.000,00	43.000,00
9	Finanzwirtschaft	0,00	0,00
Summe		102.200,00	102.200,00

Rückstellungsspiegel (Anlage 6q)

Rückstellung	Stand 31.12.2025	Dotierungen (+)	Auflösung inkl. Verbrauch (-)	Stand 31.12.2026
Kurzfristig	0,00	0,00	0,00	0,00
Rückstellungen für Prozesskosten				
Rückstellungen für nicht konsumierte Urlaube				
Rückstellungen für ausstehende Rechnungen				
Sonstige kurzfristige Rückstellungen				
Langfristig	65.800,00	7.200,00	0,00	73.000,00
Rückstellungen für Abfertigungen	31.700,00	1.700,00		33.400,00
Rückstellungen für Jubiläumszuwendungen	34.100,00	5.500,00		39.600,00
Rückstellungen für Haftungen				
Rückstellungen für Sanierung von Altlasten				
Rückstellungen für Pensionen (Säule I)				
Sonstige langfristige Rückstellungen				
Gesamtsumme	65.800,00	7.200,00	0,00	73.000,00

Haftungsnachweis (Anlage 6r)

Teil A - Haftungspositionen relevant iSd Art. 15a Vereinbarung HOG

Bezeichnung der/des Haftungsnehmerin/s oder einer Gruppe gleichartiger Haftungen	Haftungsrahmen	Stand 31.12.2025	Zugänge (+)	Abgänge (-)	Stand 31.12.2026	davon Umklassifizierungen
Untergruppe 1 - Haftungen für Kredit- und Finanzinstitute						
Zwischensumme - Untergruppe 1	0,00	0,00	0,00	0,00	0,00	
Untergruppe 2 - Grundbücherlich besicherte Haftungen von Wohnbau-Darlehen						
Zwischensumme - Untergruppe 2	0,00	0,00	0,00	0,00	0,00	
Untergruppe 3 - Sonstige Wirtschaftshaftungen						
Raiffeisenbank Eggenburg - Bürgschaft f. Gemeindeabwasserverband Maigner Bach Kläranlage	759.500,83	84.400,00	0,00	42.200,00	42.200,00	
Raiffeisenbank Eggenburg - Bürgschaft f. Gemeindeabwasserverband Maigner Bach TLA	416.652,74	46.200,00	0,00	23.200,00	23.000,00	
Raiffeisenbank Eggenburg - Bürgschaft f. Gemeindeabwasserverband Maigner Bach TLB-BA02	265.541,87	29.500,00	0,00	14.800,00	14.700,00	
Raiffeisenbank Eggenburg - Bürgschaft f. Gemeindeabwasserverband Maigner Bach TLD	30.996,15	3.500,00	0,00	1.700,00	1.800,00	
Raiffeisenbank Eggenburg - Bürgschaft f. Gemeindeabwasserverband Maigner Bach TLB	96.649,50	10.700,00	0,00	5.400,00	5.300,00	
Zwischensumme - Untergruppe 3	1.569.341,09	174.300,00	0,00	87.300,00	87.000,00	
Summe A1	1.569.341,09	174.300,00	0,00	87.300,00	87.000,00	
Haftung der staatlichen, außerbudgetären Einheiten gem. ESVG iSd Art. 15a Vereinbarung HOG						
Untergruppe 1 - Haftungen für Kredit- und Finanzinstitute						
Zwischensumme - Untergruppe 1	0,00	0,00	0,00	0,00	0,00	
Untergruppe 2 - Grundbücherlich besicherte Haftungen von Wohnbau-Darlehen						
Zwischensumme - Untergruppe 2	0,00	0,00	0,00	0,00	0,00	
Untergruppe 3 - Sonstige Wirtschaftshaftungen						
Zwischensumme - Untergruppe 3	0,00	0,00	0,00	0,00	0,00	
Summe A2	0,00	0,00	0,00	0,00	0,00	
Gesamtsumme A (= Summe A1 + Summe A2)	1.569.341,09	174.300,00	0,00	87.300,00	87.000,00	

Teil B - Haftungspositionen nicht relevant iSd Art. 15a Vereinbarung HOG

Bezeichnung der/des Haftungsnehmerin/s oder einer Gruppe gleichartiger Haftungen	Haftungsrahmen	Stand 31.12.2025	Zugänge (+)	Abgänge (-)	Stand 31.12.2026	davon Umklassifizierungen
Untergruppe 1 - Haftungen für Kredit- und Finanzinstitute						
Zwischensumme - Untergruppe 1	0,00	0,00	0,00	0,00	0,00	
Untergruppe 2 - Grundbücherlich besicherte Haftungen von Wohnbau-Darlehen						
Zwischensumme - Untergruppe 2	0,00	0,00	0,00	0,00	0,00	
Untergruppe 3 - Sonstige Wirtschaftshaftungen						
Zwischensumme - Untergruppe 3	0,00	0,00	0,00	0,00	0,00	
Gesamtsumme B	0,00	0,00	0,00	0,00	0,00	

Nachweis Vermögen mit abgeänderter Nutzungsdauer

Konto	Bezeichnung	Nutzungsdauer lt. VRV	Abweichende Nutzungsdauer	Begründung
2/0440001/01648	gemdat - Buchhaltungssoftware k5 Finanz	0,0	7,0	Abklärung mit GV (22.10.2019)
2/0440001/01649	gemdat - Wilma-Wahlprogramm	0,0	7,0	Abklärung mit GV (22.10.2019)
2/0440001/01650	gemdat-k5 Verfahren, Datenkonvertierung	0,0	7,0	Abklärung mit GV (22.10.2019)
2/0440001/01651	Gemdat - WebOffice	0,0	7,0	Abklärung mit GV (22.10.19)
3/0130002/01658	Alarmanlage	10,0	10,0	Inbetriebnahmedatum geändert, da erst im Dez. umgebucht wurde.
4/0430001/02249	Flächenwidmung Änderungen 2013	0,0	10,0	Wird in div. Unterlagen so vorgeschlagen.
4/0430001/02250	Flächenwidmung Windpark 2015	0,0	10,0	Wird in div. Unterlagen so vorgeschlagen.
4/0430001/02495	Flächenwidmung Parzellierung 2017	0,0	10,0	wird in div. Unterlagen vorgeschlagen.
4/0430001/02496	Flächenwidmung Änderung 2018 Photovoltaik u.a.	0,0	10,0	wird in div. Unterlagen so vorgeschlagen
4/0430001/02497	Flächenwidmung Entwicklungskonzept 2019	0,0	10,0	wird in div. Unterlagen so vorgeschlagen.
5/0430001/02498	Digitaler Wasserleitungskataster	0,0	25,0	wird in div. Unterlagen so vorgeschlagen.
5/0430001/02499	Digitaler Kanalkataster Leitungskataster	0,0	25,0	wird in div. Unterlagen so vorgeschlagen.
5/0430001/02500	KT Digitaler Kanalkataster Leitungskataster	0,0	24,5	wird in div. Unterlagen so vorgeschlagen.
5/0430001/02501	KT Digitaler Wasserleitungskataster	0,0	24,5	wird in div. Unterlagen so vorgeschlagen.

MFP - Ergebnishaushalt Gesamt 1. Ebene
- interne Vergütungen enthalten

MVAG	Mittelverwendungs- und -aufbringungsgruppen (1. Ebene)	VA 2026	Plan 2027	Plan 2028	Plan 2029	Plan 2030
211	Erträge aus der operativen Verwaltungstätigkeit	1.999.600,00	2.031.300,00	1.947.300,00	1.969.300,00	1.993.600,00
212	Erträge aus Transfers	696.100,00	574.600,00	523.100,00	519.300,00	515.900,00
213	Finanzerträge	6.500,00	100,00	100,00	100,00	100,00
21	Summe Erträge	2.702.200,00	2.606.000,00	2.470.500,00	2.488.700,00	2.509.600,00
221	Personalaufwand	651.400,00	609.900,00	604.500,00	617.500,00	626.200,00
222	Sachaufwand	1.427.800,00	1.373.200,00	1.371.100,00	1.374.700,00	1.348.800,00
223	Transferaufwand	793.500,00	745.400,00	819.400,00	860.000,00	897.900,00
224	Finanzaufwand	99.600,00	94.700,00	88.500,00	83.500,00	79.500,00
22	Summe Aufwendungen	2.972.300,00	2.823.200,00	2.883.500,00	2.935.700,00	2.952.400,00
SA0	Saldo (0) Nettoergebnis (21 - 22)	-270.100,00	-217.200,00	-413.000,00	-447.000,00	-442.800,00
230	Entnahmen von Haushaltsrücklagen					
240	Zuweisungen an Haushaltsrücklagen					
SA01	Saldo (01) Haushaltsrücklagen (230 - 240)	0,00	0,00	0,00	0,00	0,00
SA00	Saldo (00) Nettoergebnis nach Haushaltsrücklagen (Saldo 0 + Saldo 01)	-270.100,00	-217.200,00	-413.000,00	-447.000,00	-442.800,00

MFP - Finanzierungshaushalt Gesamt 1. Ebene
- interne Vergütungen enthalten

MVAG	Mittelverwendungs- und -aufbringungsgruppen (1. Ebene)	VA 2026	Plan 2027	Plan 2028	Plan 2029	Plan 2030
OPERATIVE GEBARUNG						
311	Einzahlungen aus operativer Verwaltungstätigkeit	1.960.300,00	1.983.600,00	1.947.100,00	1.968.900,00	1.992.900,00
312	Einzahlungen aus Transfers	598.200,00	476.700,00	425.200,00	421.400,00	418.000,00
313	Einzahlungen aus Finanzerträgen	6.500,00	100,00	100,00	100,00	100,00
31	Summe Einzahlungen operative Gebarung	2.565.000,00	2.460.400,00	2.372.400,00	2.390.400,00	2.411.000,00
321	Auszahlungen aus Personalaufwand	644.200,00	605.000,00	600.200,00	613.600,00	622.900,00
322	Auszahlungen aus Sachaufwand	889.800,00	877.900,00	880.100,00	886.100,00	891.800,00
323	Auszahlungen aus Transfers	793.500,00	745.400,00	819.400,00	860.000,00	897.900,00
324	Auszahlungen aus Finanzaufwand	99.600,00	94.700,00	88.500,00	83.500,00	79.500,00
32	Summe Auszahlungen operative Gebarung	2.427.100,00	2.323.000,00	2.388.200,00	2.443.200,00	2.492.100,00
SA1	Saldo (1) Geldfluss aus der operativen Gebarung (31 – 32)	137.900,00	137.400,00	-15.800,00	-52.800,00	-81.100,00
INVESTIVE GEBARUNG						
331	Einzahlungen aus der Investitionstätigkeit	200.000,00	30.000,00			
332	Einzahlungen aus der Rückzahlung von Darlehen sowie gewährten Vorschüssen					
333	Einzahlungen aus Kapitaltransfers	89.700,00	55.900,00	34.400,00	23.300,00	20.700,00
33	Summe Einzahlungen investive Gebarung	289.700,00	85.900,00	34.400,00	23.300,00	20.700,00
341	Auszahlungen aus der Investitionstätigkeit	506.300,00	153.900,00	140.000,00	131.500,00	131.500,00
342	Auszahlungen aus der Gewährung von Darlehen sowie gewährten Vorschüssen					
343	Auszahlungen aus Kapitaltransfers					
34	Summe Auszahlungen investive Gebarung	506.300,00	153.900,00	140.000,00	131.500,00	131.500,00
SA2	Saldo (2) Geldfluss aus der investiven Gebarung (33 – 34)	-216.600,00	-68.000,00	-105.600,00	-108.200,00	-110.800,00
SA3	Saldo (3) Nettofinanzierungssaldo (Saldo 1 + Saldo 2)	-78.700,00	69.400,00	-121.400,00	-161.000,00	-191.900,00

MVAG	Mittelverwendungs- und -aufbringungsgruppen (1. Ebene)	VA 2026	Plan 2027	Plan 2028	Plan 2029	Plan 2030
FINANZIERUNGSTÄTIGKEIT						
351	Einzahlungen aus der Aufnahme von Finanzschulden	125.000,00				
353	Einzahlungen infolge eines Kapitaltausches bei derivativen Finanzinstrumenten mit Grundgeschäft					
355	Einzahlungen aus dem Abgang von Finanzinstrumenten					
35	Summe Einzahlungen aus der Finanzierungstätigkeit	125.000,00	0,00	0,00	0,00	0,00
361	Auszahlungen aus der Tilgung von Finanzschulden	230.300,00	230.600,00	189.300,00	140.100,00	139.700,00
363	Auszahlungen infolge eines Kapitaltausches bei derivativen Finanzinstrumenten mit Grundgeschäft					
365	Auszahlungen für den Erwerb von Finanzinstrumenten					
36	Summe Auszahlungen aus der Finanzierungstätigkeit	230.300,00	230.600,00	189.300,00	140.100,00	139.700,00
SA4	Saldo (4) Geldfluss aus der Finanzierungstätigkeit (35 – 36)	-105.300,00	-230.600,00	-189.300,00	-140.100,00	-139.700,00
SA5	Saldo (5) Geldfluss aus der voranschlagswirksamen Gebarung (Saldo 3 + Saldo 4)	-184.000,00	-161.200,00	-310.700,00	-301.100,00	-331.600,00

MFP - Ergebnishaushalt Gesamt 1. und 2. Ebene
- interne Vergütungen enthalten

MVAG	Mittelverwendungs- und aufbringungsgruppen (1. und 2. Ebene)	VA 2026	Plan 2027	Plan 2028	Plan 2029	Plan 2030
211	Erträge aus der operativen Verwaltungstätigkeit	1.999.600,00	2.031.300,00	1.947.300,00	1.969.300,00	1.993.600,00
2111	Erträge aus eigenen Abgaben	201.400,00	171.400,00	146.400,00	146.400,00	146.400,00
2112	Erträge aus Ertragsanteilen	891.000,00	908.800,00	927.000,00	945.500,00	964.400,00
2113	Erträge aus Gebühren	353.600,00	355.500,00	354.400,00	354.600,00	356.600,00
2114	Erträge aus Leistungen	15.000,00	14.600,00	14.500,00	14.500,00	14.500,00
2115	Erträge aus Besitz und wirtschaftlicher Tätigkeit	23.700,00	23.700,00	23.800,00	23.800,00	23.800,00
2116	Erträge aus Veräußerung und sonstige Erträge	514.900,00	509.600,00	481.000,00	484.100,00	487.200,00
2117	Nicht finanzierungswirksame operative Erträge		47.700,00	200,00	400,00	700,00
212	Erträge aus Transfers	696.100,00	574.600,00	523.100,00	519.300,00	515.900,00
2121	Transferertrag von Trägern des öffentlichen Rechts	530.500,00	408.000,00	355.400,00	350.600,00	346.100,00
2122	Transferertrag von Beteiligungen					
2123	Transferertrag von Unternehmen (mit Finanzunternehmen)	64.300,00	65.300,00	66.400,00	67.400,00	68.500,00
2124	Transferertrag von Haushalten und Organisationen ohne Erwerbscharakter	3.400,00	3.400,00	3.400,00	3.400,00	3.400,00
2125	Transferertrag vom Ausland					
2126	Investitions- und Tilgungszuschüsse zwischen Unternehmungen und Betrieben der Gebietskörperschaft und der Gebietskörperschaft					
2127	Nicht finanzierungswirksamer Transferertrag	97.900,00	97.900,00	97.900,00	97.900,00	97.900,00
213	Finanzerträge	6.500,00	100,00	100,00	100,00	100,00
2131	Erträge aus Zinsen	6.500,00	100,00	100,00	100,00	100,00
2132	Erträge aus Zinsen aus derivativen Finanzinstrumenten mit und ohne Grundgeschäft					
2133	Erträge aus Gewinnentnahmen von marktbestimmten Betrieben					
2134	Sonstige Finanzerträge					
2135	Erträge aus Dividenden/Gewinnausschüttungen					
2136	Sonstige nicht finanzierungswirksame Finanzerträge					
21	Summe Erträge	2.702.200,00	2.606.000,00	2.470.500,00	2.488.700,00	2.509.600,00
221	Personalaufwand	651.400,00	609.900,00	604.500,00	617.500,00	626.200,00
2211	Personalaufwand (Bezüge, Nebengebühren, Mehrleistungen)	503.900,00	471.400,00	465.500,00	474.600,00	483.900,00
2212	Gesetzlicher und freiwilliger Sozialaufwand	140.300,00	133.600,00	134.700,00	139.000,00	139.000,00
2213	Sonstiger Personalaufwand					
2214	Nicht finanzierungswirksamer Personalaufwand	7.200,00	4.900,00	4.300,00	3.900,00	3.300,00
222	Sachaufwand	1.427.800,00	1.373.200,00	1.371.100,00	1.374.700,00	1.348.800,00
2221	Gebrauchs- und Verbrauchsgüter, Handelswaren	364.200,00	363.500,00	362.300,00	363.000,00	362.400,00
2222	Verwaltungs- und Betriebsaufwand	95.800,00	93.800,00	94.800,00	96.600,00	98.000,00

Voranschlag 2026 (Plan 2027 - 2030)

Gemeinde Meiseldorf

MFP - Ergebnishaushalt Gesamt 1. und 2. Ebene - interne Vergütungen enthalten

MVAG	Mittelverwendungs- und aufbringungsgruppen (1. und 2. Ebene)	VA 2026	Plan 2027	Plan 2028	Plan 2029	Plan 2030
2223	Leasing- und Mietaufwand	4.300,00	4.500,00	4.500,00	4.600,00	4.700,00
2224	Instandhaltung	64.700,00	56.000,00	55.000,00	56.000,00	56.000,00
2225	Sonstiger Sachaufwand	400.100,00	360.100,00	363.500,00	365.900,00	370.700,00
2226	Nicht finanzierungswirksamer Sachaufwand	498.700,00	495.300,00	491.000,00	488.600,00	457.000,00
223	Transferaufwand	793.500,00	745.400,00	819.400,00	860.000,00	897.900,00
2231	Transferaufwand an Träger des öffentlichen Rechts	765.600,00	732.000,00	805.500,00	845.400,00	883.100,00
2232	Transferaufwand an Beteiligungen					
2233	Transferaufwand an Unternehmen (mit Finanzunternehmen)					
2234	Transferaufwand an Haushalte und Organisationen ohne Erwerbscharakter	27.900,00	13.400,00	13.900,00	14.600,00	14.800,00
2235	Transferaufwand an das Ausland					
2236	Investitions- und Tilgungszuschüsse zwischen Unternehmungen und Betrieben der Gebietskörperschaft und der Gebietskörperschaft					
2237	Nicht finanzierungswirksamer Transferaufwand					
224	Finanzaufwand	99.600,00	94.700,00	88.500,00	83.500,00	79.500,00
2241	Aufwendungen für Zinsen	94.600,00	89.500,00	83.300,00	78.100,00	74.100,00
2242	Zinsen und sonstige Aufwendungen aus derivativen Finanzinstrumenten mit und ohne Grundgeschäft					
2243	Gewinnentnahmen von Unternehmungen und marktbestimmten Betrieben der Gebietskörperschaft (innerhalb der Gebietskörperschaft)					
2244	Sonstiger Finanzaufwand	5.000,00	5.200,00	5.200,00	5.400,00	5.400,00
2245	Nicht finanzierungswirksamer Finanzaufwand					
22	Summe Aufwendungen	2.972.300,00	2.823.200,00	2.883.500,00	2.935.700,00	2.952.400,00
SA0	Saldo (0) Nettoergebnis (21 - 22)	-270.100,00	-217.200,00	-413.000,00	-447.000,00	-442.800,00
230	Entnahmen von Haushaltsrücklagen	0,00	0,00	0,00	0,00	0,00
2301	Entnahmen von Haushaltsrücklagen					
240	Zuweisungen an Haushaltsrücklagen	0,00	0,00	0,00	0,00	0,00
2401	Zuweisungen an Haushaltsrücklagen					
SA01	Saldo (01) Haushaltsrücklagen (230 - 240)	0,00	0,00	0,00	0,00	0,00
SA00	Saldo (00) Nettoergebnis nach Haushaltsrücklagen (Saldo 0 + Saldo 01)	-270.100,00	-217.200,00	-413.000,00	-447.000,00	-442.800,00

MFP - Finanzierungshaushalt Gesamt 1. und 2. Ebene
- interne Vergütungen enthalten

MVAG	Mittelverwendungs- und aufbringungsgruppen (1. und 2. Ebene)	VA 2026	Plan 2027	Plan 2028	Plan 2029	Plan 2030
311	Einzahlungen aus operativer Verwaltungstätigkeit	1.960.300,00	1.983.600,00	1.947.100,00	1.968.900,00	1.992.900,00
3111	Einzahlungen aus eigenen Abgaben	201.400,00	171.400,00	146.400,00	146.400,00	146.400,00
3112	Einzahlungen aus Ertragsanteilen	891.000,00	908.800,00	927.000,00	945.500,00	964.400,00
3113	Einzahlungen aus Gebühren	353.600,00	355.500,00	354.400,00	354.600,00	356.600,00
3114	Einzahlungen aus Leistungen	15.000,00	14.600,00	14.500,00	14.500,00	14.500,00
3115	Einzahlungen aus Besitz und wirtschaftlicher Tätigkeit	23.700,00	23.700,00	23.800,00	23.800,00	23.800,00
3116	Einzahlungen aus Veräußerung von geringwertigen Wirtschaftsgütern (GWG) und sonstige Einzahlungen	475.600,00	509.600,00	481.000,00	484.100,00	487.200,00
312	Einzahlungen aus Transfers	598.200,00	476.700,00	425.200,00	421.400,00	418.000,00
3121	Transferzahlungen von Trägern des öffentlichen Rechts	530.500,00	408.000,00	355.400,00	350.600,00	346.100,00
3122	Transferzahlungen von Beteiligungen					
3123	Transferzahlungen von Unternehmen (inkl. Finanzunternehmen)	64.300,00	65.300,00	66.400,00	67.400,00	68.500,00
3124	Transferzahlungen von Haushalten und Organisationen ohne Erwerbscharakter	3.400,00	3.400,00	3.400,00	3.400,00	3.400,00
3125	Transferzahlungen vom Ausland					
3126	Investitions- und Tilgungszuschüsse zwischen Unternehmungen und Betrieben der Gebietskörperschaft und der Gebietskörperschaft					
313	Einzahlungen aus Finanzerträgen	6.500,00	100,00	100,00	100,00	100,00
3131	Einzahlungen aus Zinserträgen	6.500,00	100,00	100,00	100,00	100,00
3132	Einzahlungen aus Zinsen aus derivativen Finanzinstrumenten mit und ohne Grundgeschäft					
3133	Einzahlungen aus Gewinnentnahmen von marktbestimmten Betrieben					
3134	Sonstige Einzahlungen aus Finanzerträgen					
3135	Einzahlungen aus Dividenden/Gewinnausschüttungen					
31	Summe Einzahlungen operative Gebarung	2.565.000,00	2.460.400,00	2.372.400,00	2.390.400,00	2.411.000,00
321	Auszahlungen aus Personalaufwand	644.200,00	605.000,00	600.200,00	613.600,00	622.900,00
3211	Auszahlungen für Personalaufwand (Bezüge, Nebengebühren, und Mehrleistungsvergütungen)	503.900,00	471.400,00	465.500,00	474.600,00	483.900,00
3212	Auszahlungen für gesetzliche und freiwillige Sozialaufwendungen	140.300,00	133.600,00	134.700,00	139.000,00	139.000,00
3213	Auszahlungen aus sonstigem Personalaufwand					
322	Auszahlungen aus Sachaufwand	889.800,00	877.900,00	880.100,00	886.100,00	891.800,00
3221	Auszahlungen für Gebrauchs- und Verbrauchsgüter, Handelswaren	364.200,00	363.500,00	362.300,00	363.000,00	362.400,00
3222	Auszahlungen für Verwaltungs- und Betriebsaufwand	95.800,00	93.800,00	94.800,00	96.600,00	98.000,00
3223	Auszahlungen für Leasing- und Mietaufwand	4.300,00	4.500,00	4.500,00	4.600,00	4.700,00
3224	Auszahlungen für Instandhaltung	64.700,00	56.000,00	55.000,00	56.000,00	56.000,00
3225	Sonstige Auszahlungen aus Sachaufwand	360.800,00	360.100,00	363.500,00	365.900,00	370.700,00
3226	Auszahlungen aus der Inanspruchnahme von Haftungen					

MVAG	Mittelverwendungs- und aufbringungsgruppen (1. und 2. Ebene)	VA 2026	Plan 2027	Plan 2028	Plan 2029	Plan 2030
323	Auszahlungen aus Transfers	793.500,00	745.400,00	819.400,00	860.000,00	897.900,00
3231	Transferzahlungen an Träger des öffentlichen Rechts	765.600,00	732.000,00	805.500,00	845.400,00	883.100,00
3232	Transferzahlungen an Beteiligungen					
3233	Transferzahlungen an Unternehmen (inkl. Finanzunternehmen)					
3234	Transferzahlungen an Haushalte und Organisationen ohne Erwerbscharakter	27.900,00	13.400,00	13.900,00	14.600,00	14.800,00
3235	Transferzahlungen an das Ausland					
3236	Investitions- und Tilgungszuschüsse zwischen Unternehmungen und Betrieben der Gebietskörperschaft und der Gebietskörperschaft					
324	Auszahlungen aus Finanzaufwand	99.600,00	94.700,00	88.500,00	83.500,00	79.500,00
3241	Auszahlungen für Zinsen	94.600,00	89.500,00	83.300,00	78.100,00	74.100,00
3242	Auszahlungen für Zinsen aus derivativen Finanzinstrumenten mit und ohne Grundgeschäft					
3243	Auszahlungen aus Gewinnentnahmen von marktbestimmten Betrieben					
3244	Sonstige Auszahlungen aus Finanzaufwendungen	5.000,00	5.200,00	5.200,00	5.400,00	5.400,00
32	Summe Auszahlungen operative Gebarung	2.427.100,00	2.323.000,00	2.388.200,00	2.443.200,00	2.492.100,00
SA1	Saldo (1) Geldfluss aus der operativen Gebarung (31 – 32)	137.900,00	137.400,00	-15.800,00	-52.800,00	-81.100,00
331	Einzahlungen aus der Investitionstätigkeit	200.000,00	30.000,00	0,00	0,00	0,00
3311	Einzahlungen aus der Veräußerung von immateriellem Vermögen					
3312	Einzahlungen aus der Veräußerung von Grundstücken und Grundstückeinrichtungen	80.000,00	30.000,00			
3313	Einzahlungen aus der Veräußerung von Gebäuden und Bauten	120.000,00				
3314	Einzahlungen aus der Veräußerung von technischen Anlagen, Fahrzeugen und Maschinen					
3315	Einzahlungen aus der Veräußerung von Amts-, Betriebs- und Geschäftsausstattung					
3316	Einzahlungen aus der Veräußerung von Kulturgütern					
3317	Einzahlungen aus der Veräußerung von Beteiligungen					
3318	Einzahlungen aus der Veräußerung von kofinanzierten Schutzbauten					
332	Einzahlungen aus der Rückzahlung von Darlehen sowie gewährten Vorschüssen	0,00	0,00	0,00	0,00	0,00
3321	Einzahlungen aus Darlehen an Träger des öffentlichen Rechts					
3322	Einzahlungen aus Darlehen an Beteiligungen					
3323	Einzahlungen aus Darlehen an Unternehmen und Haushalte					
3325	Einzahlungen aus Vorschüssen und Anzahlungen					
333	Einzahlungen aus Kapitaltransfers	89.700,00	55.900,00	34.400,00	23.300,00	20.700,00
3331	Kapitaltransferzahlungen von Trägern des öffentlichen Rechts	68.700,00	47.400,00	25.900,00	14.800,00	12.200,00
3332	Kapitaltransferzahlungen von Beteiligungen					
3333	Kapitaltransferzahlungen von Unternehmen					
3334	Kapitaltransferzahlungen von Haushalten und Organisationen ohne Erwerbscharakter	10.500,00	8.500,00	8.500,00	8.500,00	8.500,00

MVAG	Mittelverwendungs- und aufbringungsgruppen (1. und 2. Ebene)	VA 2026	Plan 2027	Plan 2028	Plan 2029	Plan 2030
3335	Kapitaltransferzahlungen vom Ausland	10.500,00				
33	Summe Einzahlungen investive Gebarung	289.700,00	85.900,00	34.400,00	23.300,00	20.700,00
341	Auszahlungen aus der Investitionstätigkeit	506.300,00	153.900,00	140.000,00	131.500,00	131.500,00
3411	Auszahlungen für den Erwerb von immateriellem Vermögen	20.000,00	1.500,00	1.500,00	1.500,00	1.500,00
3412	Auszahlungen für den Erwerb von Grundstücken und Grundstückseinrichtungen	404.800,00	144.400,00	130.500,00	122.000,00	122.000,00
3413	Auszahlungen für den Erwerb von Gebäuden und Bauten	55.000,00				
3414	Auszahlungen für den Erwerb von technischen Anlagen, Fahrzeugen und Maschinen	5.500,00	4.000,00	4.000,00	4.000,00	4.000,00
3415	Auszahlungen für den Erwerb von Amts-, Betriebs- und Geschäftsausstattung	21.000,00	4.000,00	4.000,00	4.000,00	4.000,00
3416	Auszahlungen für den Erwerb von Kulturgütern					
3417	Auszahlungen für den Erwerb von Beteiligungen					
3418	Auszahlungen für den Erwerb von kofinanzierten Schutzbauten					
342	Auszahlungen aus der Gewährung von Darlehen sowie gewährten Vorschüssen	0,00	0,00	0,00	0,00	0,00
3421	Auszahlungen von Darlehen an Träger des öffentlichen Rechts					
3422	Auszahlungen von Darlehen an Beteiligungen					
3423	Auszahlungen von Darlehen an Unternehmen und Haushalte					
3425	Auszahlungen von Vorschüssen und Anzahlungen					
343	Auszahlungen aus Kapitaltransfers	0,00	0,00	0,00	0,00	0,00
3431	Kapitaltransferzahlungen an Träger des öffentlichen Rechts					
3432	Kapitaltransferzahlungen an Beteiligungen					
3433	Kapitaltransferzahlungen an Unternehmen (Finanzunternehmen)					
3434	Kapitaltransferzahlungen an Haushalte und Organisationen ohne Erwerbscharakter					
3435	Kapitaltransferzahlungen an das Ausland					
34	Summe Auszahlungen investive Gebarung	506.300,00	153.900,00	140.000,00	131.500,00	131.500,00
SA2	Saldo (2) Geldfluss aus der investiven Gebarung (33 – 34)	-216.600,00	-68.000,00	-105.600,00	-108.200,00	-110.800,00
SA3	Saldo (3) Nettofinanzierungssaldo (Saldo 1 + Saldo 2)	-78.700,00	69.400,00	-121.400,00	-161.000,00	-191.900,00
351	Einzahlungen aus der Aufnahme von Finanzschulden	125.000,00	0,00	0,00	0,00	0,00
3511	Einzahlungen aus empfangenen Darlehen von öffentlichen Körperschaften und Rechtsträgern					
3512	Einzahlungen aus empfangenen Darlehen von Beteiligungen					
3513	Einzahlungen aus empfangenen Darlehen von Unternehmen und privaten Haushalten					
3514	Einzahlungen aus Finanzschulden (Finanzunternehmen)	125.000,00				
3515	Einzahlungen aus Aufnahmen von Leasingverbindlichkeiten					
353	Einzahlungen infolge eines Kapitaltausches bei derivativen Finanzinstrumenten mit Grundgeschäft	0,00	0,00	0,00	0,00	0,00

MVAG	Mittelverwendungs- und aufbringungsgruppen (1. und 2. Ebene)	VA 2026	Plan 2027	Plan 2028	Plan 2029	Plan 2030
3530	Einzahlungen infolge eines Kapitaltausches bei derivativen Finanzinstrumenten mit Grundgeschäft					
355	Einzahlungen aus dem Abgang von Finanzinstrumenten	0,00	0,00	0,00	0,00	0,00
3550	Einzahlungen aus dem Abgang von Finanzinstrumenten					
35	Summe Einzahlungen aus der Finanzierungstätigkeit	125.000,00	0,00	0,00	0,00	0,00
361	Auszahlungen aus der Tilgung von Finanzschulden	230.300,00	230.600,00	189.300,00	140.100,00	139.700,00
3611	Auszahlungen aus empfangenen Darlehen von öffentlichen Körperschaften und Rechtsträgern	8.400,00	8.200,00	800,00	400,00	
3612	Auszahlungen aus empfangenen Darlehen von Beteiligungen					
3613	Auszahlungen aus empfangenen Darlehen von Unternehmen und privaten Haushalten					
3614	Auszahlungen aus Finanzschulden	221.900,00	222.400,00	188.500,00	139.700,00	139.700,00
3615	Auszahlungen aus Rückzahlungen von Leasingverbindlichkeiten					
363	Auszahlungen infolge eines Kapitaltausches bei derivativen Finanzinstrumenten mit Grundgeschäft	0,00	0,00	0,00	0,00	0,00
3630	Auszahlungen infolge eines Kapitaltausches bei derivativen Finanzinstrumenten mit Grundgeschäft					
365	Auszahlungen für den Erwerb von Finanzinstrumenten	0,00	0,00	0,00	0,00	0,00
3650	Auszahlungen für den Erwerb von Finanzinstrumenten					
36	Summe Auszahlungen aus der Finanzierungstätigkeit	230.300,00	230.600,00	189.300,00	140.100,00	139.700,00
SA4	Saldo (4) Geldfluss aus der Finanzierungstätigkeit (35 – 36)	-105.300,00	-230.600,00	-189.300,00	-140.100,00	-139.700,00
SA5	Saldo (5) Geldfluss aus der voranschlagswirksamen Gebarung (Saldo 3 + Saldo 4)	-184.000,00	-161.200,00	-310.700,00	-301.100,00	-331.600,00

MFP - Haushaltspotential (aufbauend auf der Ergebnisrechnung)

MVAG	Mittelverwendungs- und -aufbringungsgruppen	Mittelaufbringung	Mittelverwendung	Saldo
211	Erträge aus der operativen Verwaltungstätigkeit	1.999.600,00		
212	Erträge aus Transfers	696.100,00		
213	Finanzerträge	6.500,00		
Summe Erträge (SU 21)		2.702.200,00		
2117	Nicht finanzierungswirksame operative Erträge (Auflösung von Rückstellungen und Aktivierte Eigenleistungen)			
2127	Nicht finanzierungswirksamer Transferertrag (Auflösung von Investitionszuschüssen)	-97.900,00		
2136	Sonstige nicht finanzierungswirksame Finanzerträge (Auflösung von RS Bewertung von Beteiligungen und aktiven Finanzinstrumenten)			
Nicht finanzwirksame Erträge		-97.900,00		
Finanzwirksame Erträge		2.604.300,00		
221	Personalaufwand		651.400,00	
222	Sachaufwand		1.427.800,00	
223	Transferaufwand		793.500,00	
224	Finanzaufwand		99.600,00	
Summe Aufwendungen (SU 22)			2.972.300,00	
2214	Nicht finanzierungswirksamer Personalaufwand (Dotierung RS für Abfertigungen, Jubiläum u. nicht konsumierte Urlaube)		-7.200,00	
2226	Nicht finanzierungswirksamer Sachaufwand (inkl. Abschreibungen, Dotierung von RS Prozess, ausstehende Rechnungen)		-498.700,00	
2237	Nicht finanzierungswirksamer Transferaufwand (Dotierungen von RS f. Pensionen)			
2245	Nicht finanzierungswirksamer Finanzaufwand (Wertberichtigungen zu Finanzinstrumenten, Aufwendungen aus der Bewertung von Beteiligungen)			
Nicht finanzwirksame Aufwendungen			-505.900,00	
Finanzwirksame Aufwendungen			2.466.400,00	
Finanzwirksames Ergebnis		2.604.300,00	2.466.400,00	137.900,00

MVAG	Mittelverwendungs- und -aufbringungsgruppen	Mittelaufbringung	Mittelverwendung	Saldo
332	Einzahlungen aus der Rückzahlung von Darlehen sowie gewährten Vorschüssen (ohne 332x mit Projektcode - Anzahlungen)			
1141	Vorräte (- Veränderung)			
1142	Gegebene Anzahlungen auf Vorräte (- Veränderung)			
1540	Passive Rechnungsabgrenzung			
	Einzahlungen der Kontengruppe 000-089, die keinem Projekt mit Projektcode 1 zugeordnet sind	200.000,00		
	Einzahlungen der Kontengruppe 30, die keinem Projekt mit Projektcode 1 zugeordnet sind	48.700,00		
	- Erträge der Kontogruppe 80 mit Projektcode 1			
2301	Entnahmen von Rücklagen endfälliger Darlehen (Kontengruppe 893)			
Jährliche wiederkehrende Einzahlungen		248.700,00		
36	Auszahlungen aus der Finanzierungstätigkeit (ohne Projektcode 1)		230.300,00	
2401	Zuweisung an Rücklagen endfälliger Darlehen (Kontengruppe 793)			
342	Auszahlungen aus der Gewährung von Darlehen sowie gewährten Vorschüssen (ohne 342x mit Projektcode - Anzahlungen)			
1141	Vorräte (+ Veränderung)			
1142	Gegebene Anzahlungen auf Vorräte (+ Veränderung)			
1170	Aktive Rechnungsabgrenzung			
	Auszahlungen (Investitionen) der Kontengruppe 000-083, die keinem Projekt mit Projektcode 1 zugeordnet sind		37.500,00	
Jährliche wiederkehrende Auszahlungen			267.800,00	
	Kontengruppe 871, KT der Ergebnisrechnung, mit Projektcode (BZ)	-182.700,00		
Summe Kapitaltransfers der Ergebnisrechnung		-182.700,00		
H1 Jährliches Haushaltspotential (Eigenmittel)		2.670.300,00	2.734.200,00	-63.900,00
H4VJ Haushaltspotential Vorjahr (Endbestand HP-RL Vorjahr, Konto 935077 = AB)				350.000,00
H2 verfügbares Haushaltspotential (Eigenmittel)				286.100,00

MVAG	Mittelverwendungs- und -aufbringungsgruppen	Mittelaufbringung	Mittelverwendung	Saldo
Information 1 - Berechnung der tatsächlichen Liquidität				
im verfügbaren Haushaltspotential enthaltene Bedarfszuweisungen zur Liquiditätssteigerung aus Kontogruppe 871, KT der Ergebnisrechnung ohne Projektcode				
tatsächlicher Liquiditätsbedarf ohne Rücklagenauflösung (Abgang)		286.100,00		
2401	Zuweisungen an Haushaltsrücklagen (Kontengruppe 794)			
2401	Zuweisungen an Haushaltsrücklagen (Kontengruppe 795)			
Jährliche Aufwände für Rücklagen			0,00	
2301	Entnahmen von Haushaltsrücklagen (Kontengruppe 894)			
2301	Entnahmen von Haushaltsrücklagen (Kontengruppe 895)			
Jährliche RL-Erträge f. Investitionen (finanzw.)		0,00		
H3 verfügbares Haushaltspotential (Eigenmittel) nach finanzwirksamen Rücklagen		286.100,00	0,00	286.100,00
- Zuweisungen und Umbuchungen an investive Vorhaben			39.300,00	-39.300,00
+ Rückführungen und Umbuchungen von investiven Vorhaben				0,00
H4 kumuliertes Haushaltspotential (Eigenmittel) Endbestand		286.100,00	39.300,00	246.800,00

MVAG	Mittelverwendungs- und -aufbringungsgruppen	Mittelaufbringung	Mittelverwendung	Saldo
211	Erträge aus der operativen Verwaltungstätigkeit	2.031.300,00		
212	Erträge aus Transfers	574.600,00		
213	Finanzerträge	100,00		
Summe Erträge (SU 21)		2.606.000,00		
2117	Nicht finanzierungswirksame operative Erträge (Auflösung von Rückstellungen und Aktivierte Eigenleistungen)	-47.700,00		
2127	Nicht finanzierungswirksamer Transferertrag (Auflösung von Investitionszuschüssen)	-97.900,00		
2136	Sonstige nicht finanzierungswirksame Finanzerträge (Auflösung von RS Bewertung von Beteiligungen und aktiven Finanzinstrumenten)			
Nicht finanzwirksame Erträge		-145.600,00		
Finanzwirksame Erträge		2.460.400,00		
221	Personalaufwand		609.900,00	
222	Sachaufwand		1.373.200,00	
223	Transferaufwand		745.400,00	
224	Finanzaufwand		94.700,00	
Summe Aufwendungen (SU 22)			2.823.200,00	
2214	Nicht finanzierungswirksamer Personalaufwand (Dotierung RS für Abfertigungen, Jubiläum u. nicht konsumierte Urlaube)		-4.900,00	
2226	Nicht finanzierungswirksamer Sachaufwand (inkl. Abschreibungen, Dotierung von RS Prozess, ausstehende Rechnungen)		-495.300,00	
2237	Nicht finanzierungswirksamer Transferaufwand (Dotierungen von RS f. Pensionen)			
2245	Nicht finanzierungswirksamer Finanzaufwand (Wertberichtigungen zu Finanzinstrumenten, Aufwendungen aus der Bewertung von Beteiligungen)			
Nicht finanzwirksame Aufwendungen			-500.200,00	
Finanzwirksame Aufwendungen			2.323.000,00	
Finanzwirksames Ergebnis		2.460.400,00	2.323.000,00	137.400,00

MVAG	Mittelverwendungs- und -aufbringungsgruppen	Mittelaufbringung	Mittelverwendung	Saldo
332	Einzahlungen aus der Rückzahlung von Darlehen sowie gewährten Vorschüssen (ohne 332x mit Projektcode - Anzahlungen)			
1141	Vorräte (- Veränderung)			
1142	Gegebene Anzahlungen auf Vorräte (- Veränderung)			
1540	Passive Rechnungsabgrenzung			
	Einzahlungen der Kontengruppe 000-089, die keinem Projekt mit Projektcode 1 zugeordnet sind	30.000,00		
	Einzahlungen der Kontengruppe 30, die keinem Projekt mit Projektcode 1 zugeordnet sind	30.200,00		
	- Erträge der Kontogruppe 80 mit Projektcode 1			
2301	Entnahmen von Rücklagen endfälliger Darlehen (Kontengruppe 893)			
Jährliche wiederkehrende Einzahlungen		60.200,00		
36	Auszahlungen aus der Finanzierungstätigkeit (ohne Projektcode 1)		230.600,00	
2401	Zuweisung an Rücklagen endfälliger Darlehen (Kontengruppe 793)			
342	Auszahlungen aus der Gewährung von Darlehen sowie gewährten Vorschüssen (ohne 342x mit Projektcode - Anzahlungen)			
1141	Vorräte (+ Veränderung)			
1142	Gegebene Anzahlungen auf Vorräte (+ Veränderung)			
1170	Aktive Rechnungsabgrenzung			
	Auszahlungen (Investitionen) der Kontengruppe 000-083, die keinem Projekt mit Projektcode 1 zugeordnet sind		15.500,00	
Jährliche wiederkehrende Auszahlungen			246.100,00	
	Kontengruppe 871, KT der Ergebnisrechnung, mit Projektcode (BZ)	-112.700,00		
Summe Kapitaltransfers der Ergebnisrechnung		-112.700,00		
H1 Jährliches Haushaltspotential (Eigenmittel)		2.407.900,00	2.569.100,00	-161.200,00
H4VJ Haushaltspotential Vorjahr (Endbestand HP-RL Vorjahr, Konto 935077 = AB)				246.800,00
H2 verfügbares Haushaltspotential (Eigenmittel)				85.600,00

MVAG	Mittelverwendungs- und -aufbringungsgruppen	Mittelaufbringung	Mittelverwendung	Saldo
Information 1 - Berechnung der tatsächlichen Liquidität				
im verfügbaren Haushaltspotential enthaltene Bedarfszuweisungen zur Liquiditätssteigerung aus Kontogruppe 871, KT der Ergebnisrechnung ohne Projektcode				
tatsächlicher Liquiditätsbedarf ohne Rücklagenauflösung (Abgang)		85.600,00		
2401	Zuweisungen an Haushaltsrücklagen (Kontengruppe 794)			
2401	Zuweisungen an Haushaltsrücklagen (Kontengruppe 795)			
Jährliche Aufwände für Rücklagen			0,00	
2301	Entnahmen von Haushaltsrücklagen (Kontengruppe 894)			
2301	Entnahmen von Haushaltsrücklagen (Kontengruppe 895)			
Jährliche RL-Erträge f. Investitionen (finanzw.)		0,00		
H3 verfügbares Haushaltspotential (Eigenmittel) nach finanzwirksamen Rücklagen		85.600,00	0,00	85.600,00
- Zuweisungen und Umbuchungen an investive Vorhaben				0,00
+ Rückführungen und Umbuchungen von investiven Vorhaben				0,00
H4 kumuliertes Haushaltspotential (Eigenmittel) Endbestand		85.600,00	0,00	85.600,00

MVAG	Mittelverwendungs- und -aufbringungsgruppen	Mittelaufbringung	Mittelverwendung	Saldo
211	Erträge aus der operativen Verwaltungstätigkeit	1.947.300,00		
212	Erträge aus Transfers	523.100,00		
213	Finanzerträge	100,00		
Summe Erträge (SU 21)		2.470.500,00		
2117	Nicht finanzierungswirksame operative Erträge (Auflösung von Rückstellungen und Aktivierte Eigenleistungen)	-200,00		
2127	Nicht finanzierungswirksamer Transferertrag (Auflösung von Investitionszuschüssen)	-97.900,00		
2136	Sonstige nicht finanzierungswirksame Finanzerträge (Auflösung von RS Bewertung von Beteiligungen und aktiven Finanzinstrumenten)			
Nicht finanzwirksame Erträge		-98.100,00		
Finanzwirksame Erträge		2.372.400,00		
221	Personalaufwand		604.500,00	
222	Sachaufwand		1.371.100,00	
223	Transferaufwand		819.400,00	
224	Finanzaufwand		88.500,00	
Summe Aufwendungen (SU 22)			2.883.500,00	
2214	Nicht finanzierungswirksamer Personalaufwand (Dotierung RS für Abfertigungen, Jubiläum u. nicht konsumierte Urlaube)		-4.300,00	
2226	Nicht finanzierungswirksamer Sachaufwand (inkl. Abschreibungen, Dotierung von RS Prozess, ausstehende Rechnungen)		-491.000,00	
2237	Nicht finanzierungswirksamer Transferaufwand (Dotierungen von RS f. Pensionen)			
2245	Nicht finanzierungswirksamer Finanzaufwand (Wertberichtigungen zu Finanzinstrumenten, Aufwendungen aus der Bewertung von Beteiligungen)			
Nicht finanzwirksame Aufwendungen			-495.300,00	
Finanzwirksame Aufwendungen			2.388.200,00	
Finanzwirksames Ergebnis		2.372.400,00	2.388.200,00	-15.800,00

MVAG	Mittelverwendungs- und -aufbringungsgruppen	Mittelaufbringung	Mittelverwendung	Saldo
332	Einzahlungen aus der Rückzahlung von Darlehen sowie gewährten Vorschüssen (ohne 332x mit Projektcode - Anzahlungen)			
1141	Vorräte (- Veränderung)			
1142	Gegebene Anzahlungen auf Vorräte (- Veränderung)			
1540	Passive Rechnungsabgrenzung			
	Einzahlungen der Kontengruppe 000-089, die keinem Projekt mit Projektcode 1 zugeordnet sind			
	Einzahlungen der Kontengruppe 30, die keinem Projekt mit Projektcode 1 zugeordnet sind	17.600,00		
	- Erträge der Kontogruppe 80 mit Projektcode 1			
2301	Entnahmen von Rücklagen endfälliger Darlehen (Kontengruppe 893)			
Jährliche wiederkehrende Einzahlungen		17.600,00		
36	Auszahlungen aus der Finanzierungstätigkeit (ohne Projektcode 1)		189.300,00	
2401	Zuweisung an Rücklagen endfälliger Darlehen (Kontengruppe 793)			
342	Auszahlungen aus der Gewährung von Darlehen sowie gewährten Vorschüssen (ohne 342x mit Projektcode - Anzahlungen)			
1141	Vorräte (+ Veränderung)			
1142	Gegebene Anzahlungen auf Vorräte (+ Veränderung)			
1170	Aktive Rechnungsabgrenzung			
	Auszahlungen (Investitionen) der Kontengruppe 000-083, die keinem Projekt mit Projektcode 1 zugeordnet sind		10.500,00	
Jährliche wiederkehrende Auszahlungen			199.800,00	
	Kontengruppe 871, KT der Ergebnisrechnung, mit Projektcode (BZ)	-112.700,00		
Summe Kapitaltransfers der Ergebnisrechnung		-112.700,00		
H1 Jährliches Haushaltspotential (Eigenmittel)		2.277.300,00	2.588.000,00	-310.700,00
H4VJ Haushaltspotential Vorjahr (Endbestand HP-RL Vorjahr, Konto 935077 = AB)				85.600,00
H2 verfügbares Haushaltspotential (Eigenmittel)				-225.100,00

MVAG	Mittelverwendungs- und -aufbringungsgruppen	Mittelaufbringung	Mittelverwendung	Saldo
Information 1 - Berechnung der tatsächlichen Liquidität				
im verfügbaren Haushaltspotential enthaltene Bedarfszuweisungen zur Liquiditätssteigerung aus Kontogruppe 871, KT der Ergebnisrechnung ohne Projektcode				
tatsächlicher Liquiditätsbedarf ohne Rücklagenauflösung (Abgang)		-225.100,00		
2401	Zuweisungen an Haushaltsrücklagen (Kontengruppe 794)			
2401	Zuweisungen an Haushaltsrücklagen (Kontengruppe 795)			
Jährliche Aufwände für Rücklagen			0,00	
2301	Entnahmen von Haushaltsrücklagen (Kontengruppe 894)			
2301	Entnahmen von Haushaltsrücklagen (Kontengruppe 895)			
Jährliche RL-Erträge f. Investitionen (finanzw.)		0,00		
H3 verfügbares Haushaltspotential (Eigenmittel) nach finanzwirksamen Rücklagen		-225.100,00	0,00	-225.100,00
- Zuweisungen und Umbuchungen an investive Vorhaben				0,00
+ Rückführungen und Umbuchungen von investiven Vorhaben				0,00
H4 kumuliertes Haushaltspotential (Eigenmittel) Endbestand		-225.100,00	0,00	-225.100,00

MVAG	Mittelverwendungs- und -aufbringungsgruppen	Mittelaufbringung	Mittelverwendung	Saldo
211	Erträge aus der operativen Verwaltungstätigkeit	1.969.300,00		
212	Erträge aus Transfers	519.300,00		
213	Finanzerträge	100,00		
Summe Erträge (SU 21)		2.488.700,00		
2117	Nicht finanzierungswirksame operative Erträge (Auflösung von Rückstellungen und Aktivierte Eigenleistungen)	-400,00		
2127	Nicht finanzierungswirksamer Transferertrag (Auflösung von Investitionszuschüssen)	-97.900,00		
2136	Sonstige nicht finanzierungswirksame Finanzerträge (Auflösung von RS Bewertung von Beteiligungen und aktiven Finanzinstrumenten)			
Nicht finanzwirksame Erträge		-98.300,00		
Finanzwirksame Erträge		2.390.400,00		
221	Personalaufwand		617.500,00	
222	Sachaufwand		1.374.700,00	
223	Transferaufwand		860.000,00	
224	Finanzaufwand		83.500,00	
Summe Aufwendungen (SU 22)			2.935.700,00	
2214	Nicht finanzierungswirksamer Personalaufwand (Dotierung RS für Abfertigungen, Jubiläum u. nicht konsumierte Urlaube)		-3.900,00	
2226	Nicht finanzierungswirksamer Sachaufwand (inkl. Abschreibungen, Dotierung von RS Prozess, ausstehende Rechnungen)		-488.600,00	
2237	Nicht finanzierungswirksamer Transferaufwand (Dotierungen von RS f. Pensionen)			
2245	Nicht finanzierungswirksamer Finanzaufwand (Wertberichtigungen zu Finanzinstrumenten, Aufwendungen aus der Bewertung von Beteiligungen)			
Nicht finanzwirksame Aufwendungen			-492.500,00	
Finanzwirksame Aufwendungen			2.443.200,00	
Finanzwirksames Ergebnis		2.390.400,00	2.443.200,00	-52.800,00

MVAG	Mittelverwendungs- und -aufbringungsgruppen	Mittelaufbringung	Mittelverwendung	Saldo
332	Einzahlungen aus der Rückzahlung von Darlehen sowie gewährten Vorschüssen (ohne 332x mit Projektcode - Anzahlungen)			
1141	Vorräte (- Veränderung)			
1142	Gegebene Anzahlungen auf Vorräte (- Veränderung)			
1540	Passive Rechnungsabgrenzung			
	Einzahlungen der Kontengruppe 000-089, die keinem Projekt mit Projektcode 1 zugeordnet sind			
	Einzahlungen der Kontengruppe 30, die keinem Projekt mit Projektcode 1 zugeordnet sind	15.000,00		
	- Erträge der Kontogruppe 80 mit Projektcode 1			
2301	Entnahmen von Rücklagen endfälliger Darlehen (Kontengruppe 893)			
Jährliche wiederkehrende Einzahlungen		15.000,00		
36	Auszahlungen aus der Finanzierungstätigkeit (ohne Projektcode 1)		140.100,00	
2401	Zuweisung an Rücklagen endfälliger Darlehen (Kontengruppe 793)			
342	Auszahlungen aus der Gewährung von Darlehen sowie gewährten Vorschüssen (ohne 342x mit Projektcode - Anzahlungen)			
1141	Vorräte (+ Veränderung)			
1142	Gegebene Anzahlungen auf Vorräte (+ Veränderung)			
1170	Aktive Rechnungsabgrenzung			
	Auszahlungen (Investitionen) der Kontengruppe 000-083, die keinem Projekt mit Projektcode 1 zugeordnet sind		10.500,00	
Jährliche wiederkehrende Auszahlungen			150.600,00	
	Kontengruppe 871, KT der Ergebnisrechnung, mit Projektcode (BZ)	-112.700,00		
Summe Kapitaltransfers der Ergebnisrechnung		-112.700,00		
H1 Jährliches Haushaltspotential (Eigenmittel)		2.292.700,00	2.593.800,00	-301.100,00
H4VJ Haushaltspotential Vorjahr (Endbestand HP-RL Vorjahr, Konto 935077 = AB)				-225.100,00
H2 verfügbares Haushaltspotential (Eigenmittel)				-526.200,00

MVAG	Mittelverwendungs- und -aufbringungsgruppen	Mittelaufbringung	Mittelverwendung	Saldo
Information 1 - Berechnung der tatsächlichen Liquidität				
im verfügbaren Haushaltspotential enthaltene Bedarfszuweisungen zur Liquiditätssteigerung aus Kontogruppe 871, KT der Ergebnisrechnung ohne Projektcode				
tatsächlicher Liquiditätsbedarf ohne Rücklagenauflösung (Abgang)		-526.200,00		
2401	Zuweisungen an Haushaltsrücklagen (Kontengruppe 794)			
2401	Zuweisungen an Haushaltsrücklagen (Kontengruppe 795)			
Jährliche Aufwände für Rücklagen			0,00	
2301	Entnahmen von Haushaltsrücklagen (Kontengruppe 894)			
2301	Entnahmen von Haushaltsrücklagen (Kontengruppe 895)			
Jährliche RL-Erträge f. Investitionen (finanzw.)		0,00		
H3 verfügbares Haushaltspotential (Eigenmittel) nach finanzwirksamen Rücklagen		-526.200,00	0,00	-526.200,00
- Zuweisungen und Umbuchungen an investive Vorhaben				0,00
+ Rückführungen und Umbuchungen von investiven Vorhaben				0,00
H4 kumuliertes Haushaltspotential (Eigenmittel) Endbestand		-526.200,00	0,00	-526.200,00

MVAG	Mittelverwendungs- und -aufbringungsgruppen	Mittelaufbringung	Mittelverwendung	Saldo
211	Erträge aus der operativen Verwaltungstätigkeit	1.993.600,00		
212	Erträge aus Transfers	515.900,00		
213	Finanzerträge	100,00		
Summe Erträge (SU 21)		2.509.600,00		
2117	Nicht finanzierungswirksame operative Erträge (Auflösung von Rückstellungen und Aktivierte Eigenleistungen)	-700,00		
2127	Nicht finanzierungswirksamer Transferertrag (Auflösung von Investitionszuschüssen)	-97.900,00		
2136	Sonstige nicht finanzierungswirksame Finanzerträge (Auflösung von RS Bewertung von Beteiligungen und aktiven Finanzinstrumenten)			
Nicht finanzwirksame Erträge		-98.600,00		
Finanzwirksame Erträge		2.411.000,00		
221	Personalaufwand		626.200,00	
222	Sachaufwand		1.348.800,00	
223	Transferaufwand		897.900,00	
224	Finanzaufwand		79.500,00	
Summe Aufwendungen (SU 22)			2.952.400,00	
2214	Nicht finanzierungswirksamer Personalaufwand (Dotierung RS für Abfertigungen, Jubiläum u. nicht konsumierte Urlaube)		-3.300,00	
2226	Nicht finanzierungswirksamer Sachaufwand (inkl. Abschreibungen, Dotierung von RS Prozess, ausstehende Rechnungen)		-457.000,00	
2237	Nicht finanzierungswirksamer Transferaufwand (Dotierungen von RS f. Pensionen)			
2245	Nicht finanzierungswirksamer Finanzaufwand (Wertberichtigungen zu Finanzinstrumenten, Aufwendungen aus der Bewertung von Beteiligungen)			
Nicht finanzwirksame Aufwendungen			-460.300,00	
Finanzwirksame Aufwendungen			2.492.100,00	
Finanzwirksames Ergebnis		2.411.000,00	2.492.100,00	-81.100,00

MVAG	Mittelverwendungs- und -aufbringungsgruppen	Mittelaufbringung	Mittelverwendung	Saldo
332	Einzahlungen aus der Rückzahlung von Darlehen sowie gewährten Vorschüssen (ohne 332x mit Projektcode - Anzahlungen)			
1141	Vorräte (- Veränderung)			
1142	Gegebene Anzahlungen auf Vorräte (- Veränderung)			
1540	Passive Rechnungsabgrenzung			
	Einzahlungen der Kontengruppe 000-089, die keinem Projekt mit Projektcode 1 zugeordnet sind			
	Einzahlungen der Kontengruppe 30, die keinem Projekt mit Projektcode 1 zugeordnet sind	12.400,00		
	- Erträge der Kontogruppe 80 mit Projektcode 1			
2301	Entnahmen von Rücklagen endfälliger Darlehen (Kontengruppe 893)			
Jährliche wiederkehrende Einzahlungen		12.400,00		
36	Auszahlungen aus der Finanzierungstätigkeit (ohne Projektcode 1)		139.700,00	
2401	Zuweisung an Rücklagen endfälliger Darlehen (Kontengruppe 793)			
342	Auszahlungen aus der Gewährung von Darlehen sowie gewährten Vorschüssen (ohne 342x mit Projektcode - Anzahlungen)			
1141	Vorräte (+ Veränderung)			
1142	Gegebene Anzahlungen auf Vorräte (+ Veränderung)			
1170	Aktive Rechnungsabgrenzung			
	Auszahlungen (Investitionen) der Kontengruppe 000-083, die keinem Projekt mit Projektcode 1 zugeordnet sind		10.500,00	
Jährliche wiederkehrende Auszahlungen			150.200,00	
	Kontengruppe 871, KT der Ergebnisrechnung, mit Projektcode (BZ)	-112.700,00		
Summe Kapitaltransfers der Ergebnisrechnung		-112.700,00		
H1 Jährliches Haushaltspotential (Eigenmittel)		2.310.700,00	2.642.300,00	-331.600,00
H4VJ Haushaltspotential Vorjahr (Endbestand HP-RL Vorjahr, Konto 935077 = AB)				-526.200,00
H2 verfügbares Haushaltspotential (Eigenmittel)				-857.800,00

MVAG	Mittelverwendungs- und -aufbringungsgruppen	Mittelaufbringung	Mittelverwendung	Saldo
Information 1 - Berechnung der tatsächlichen Liquidität				
im verfügbaren Haushaltspotential enthaltene Bedarfszuweisungen zur Liquiditätssteigerung aus Kontogruppe 871, KT der Ergebnisrechnung ohne Projektcode				
tatsächlicher Liquiditätsbedarf ohne Rücklagenauflösung (Abgang)		-857.800,00		
2401	Zuweisungen an Haushaltsrücklagen (Kontengruppe 794)			
2401	Zuweisungen an Haushaltsrücklagen (Kontengruppe 795)			
Jährliche Aufwände für Rücklagen			0,00	
2301	Entnahmen von Haushaltsrücklagen (Kontengruppe 894)			
2301	Entnahmen von Haushaltsrücklagen (Kontengruppe 895)			
Jährliche RL-Erträge f. Investitionen (finanzw.)		0,00		
H3 verfügbares Haushaltspotential (Eigenmittel) nach finanzwirksamen Rücklagen		-857.800,00	0,00	-857.800,00
- Zuweisungen und Umbuchungen an investive Vorhaben				0,00
+ Rückführungen und Umbuchungen von investiven Vorhaben				0,00
H4 kumuliertes Haushaltspotential (Eigenmittel) Endbestand		-857.800,00	0,00	-857.800,00

MFP - Schuldenentwicklung

Bezeichnung	VA 2026	Plan 2027	Plan 2028	Plan 2029	Plan 2030
Gesamte Schulden					
Buchwert 01.01.	3.315.700	3.210.000	2.979.400	2.790.100	2.620.100
Zugang	125.000				
Tilgung	230.300	230.600	189.300	140.100	139.700
Buchwert 31.12.	3.210.400	2.979.400	2.790.100	2.650.000	2.480.400
Zinsen	94.500	89.400	83.200	78.000	74.100
Ersätze	57.900	56.800	21.700	16.900	12.400
Gesamt-Schuldendienst	324.800	320.000	272.500	218.100	213.800
nicht Maastricht-relevante Schulden					
Buchwert 01.01.	1.857.300	1.832.400	1.681.500	1.572.300	1.462.400
Zugang	125.000				
Tilgung	149.500	150.900	109.200	80.000	80.000
Buchwert 31.12.	1.832.800	1.681.500	1.572.300	1.492.300	1.382.400
Zinsen	52.300	49.600	45.600	42.700	40.500
Ersätze	46.100	46.100	11.900	8.200	4.800
Gesamt-Schuldendienst	201.800	200.500	154.800	122.700	120.500
Maastricht-relevante Schulden					
Buchwert 01.01.	1.458.400	1.377.600	1.297.900	1.217.800	1.157.700
Zugang					
Tilgung	80.800	79.700	80.100	60.100	59.700
Buchwert 31.12.	1.377.600	1.297.900	1.217.800	1.157.700	1.098.000
Zinsen	42.200	39.800	37.600	35.300	33.600
Ersätze	11.800	10.700	9.800	8.700	7.600
Gesamt-Schuldendienst	123.000	119.500	117.700	95.400	93.300

Seite	Inhalt
3	Vorbericht
17	Ergebnishaushalt Gesamt 1. Ebene (Anlage 1a) - interne Vergütungen enthalten
21	Ergebnishaushalt Gesamt 1. und 2. Ebene (Anlage 1a) - interne Vergütungen enthalten
25	Ergebnishaushalt Bereichsbudget 1. und 2. Ebene (Anlage 1a)
47	Finanzierungshaushalt Gesamt 1. Ebene (Anlage 1b) - interne Vergütungen enthalten
51	Finanzierungshaushalt Gesamt 1. und 2. Ebene (Anlage 1b) - interne Vergütungen enthalten
57	Finanzierungshaushalt Bereichsbudget 1. und 2. Ebene (Anlage 1b)
99	Ergebnis- und Finanzierungsvoranschlag Detailnachweis
177	Haushaltspotential (aufbauend auf der Ergebnisrechnung)
183	Nachweis der Investitionstätigkeit
203	Nachweis der sonstigen Investitionen (nur VC 2)
207	Dienstpostenplan
213	Dienstpostenplan Nahversorger
217	Personaldaten iSd ÖStp (Anlage 4)
223	Querschnitt (Anlage 5b)
227	Nachweis über Transferzahlungen (Anlage 6a)
231	Nachweis über Haushaltsrücklagen und Zahlungsmittelreserven (Anlage 6b)
235	Einzelnachweis über Finanzschulden und Schuldendienst (Anlage 6c)
243	Nachweis über haushaltsinterne Vergütungen (Anlage 6f)
247	Rückstellungsspiegel (Anlage 6q)
251	Haftungsnachweis (Anlage 6r)
255	Nachweis Vermögen mit abgeänderter Nutzungsdauer
259	MFP - Ergebnishaushalt Gesamt 1. Ebene - interne Vergütungen enthalten
263	MFP - Finanzierungshaushalt Gesamt 1. Ebene - interne Vergütungen enthalten
267	MFP - Ergebnishaushalt Gesamt 1. und 2. Ebene - interne Vergütungen enthalten
271	MFP - Finanzierungshaushalt Gesamt 1. und 2. Ebene - interne Vergütungen enthalten
277	MFP - Haushaltspotential (aufbauend auf der Ergebnisrechnung)
295	MFP - Schuldenentwicklung