



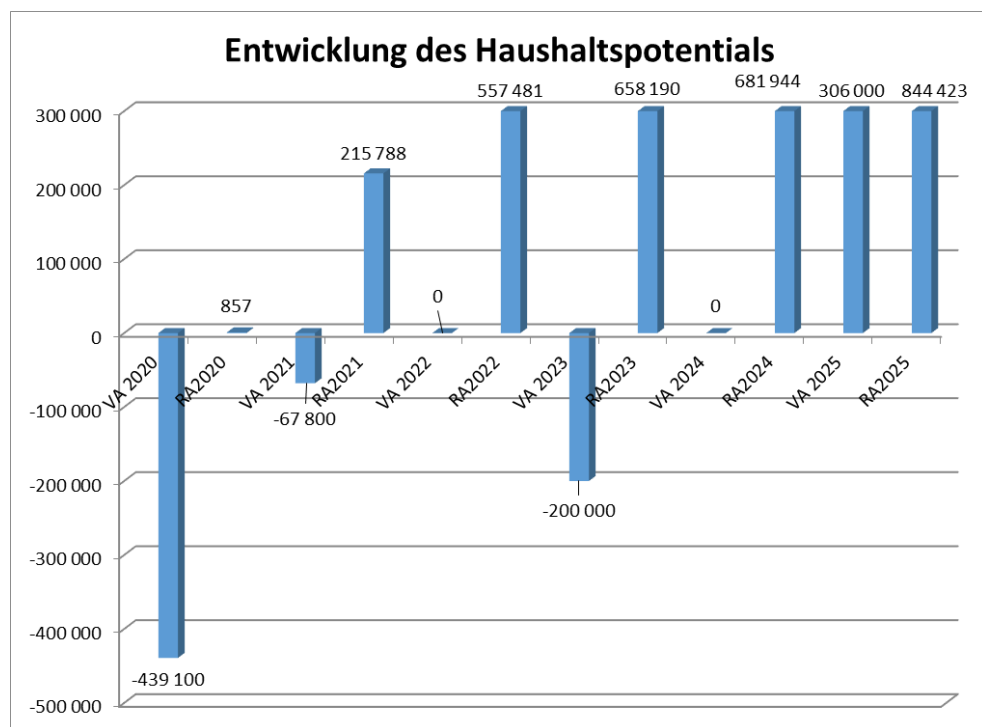
Gemeinde Meiseldorf

Rechnungsabschluss 2025

Vorbericht

Vorbericht zum Rechnungsabschluss 2025 gemäß § 3 der NÖ Gemeindehaushaltsverordnung (NÖ GHVO)

Entwicklung des Haushaltspotentials



Erläuterung:

Das Haushaltspotential hat seine Grundlage in § 67 Z. 11 der NÖ Gemeindeordnung 1973 (NÖ GO 1973) und ist erstmals im Voranschlag 2020 auszuweisen. Die Angaben zu den Vorjahren entfallen daher.

Haushaltspotential: Differenz der wiederkehrenden Mittelaufbringungen abzüglich der wiederkehrenden Mittelverwendungen unter Berücksichtigung der entsprechenden Forderungen und Verbindlichkeiten.

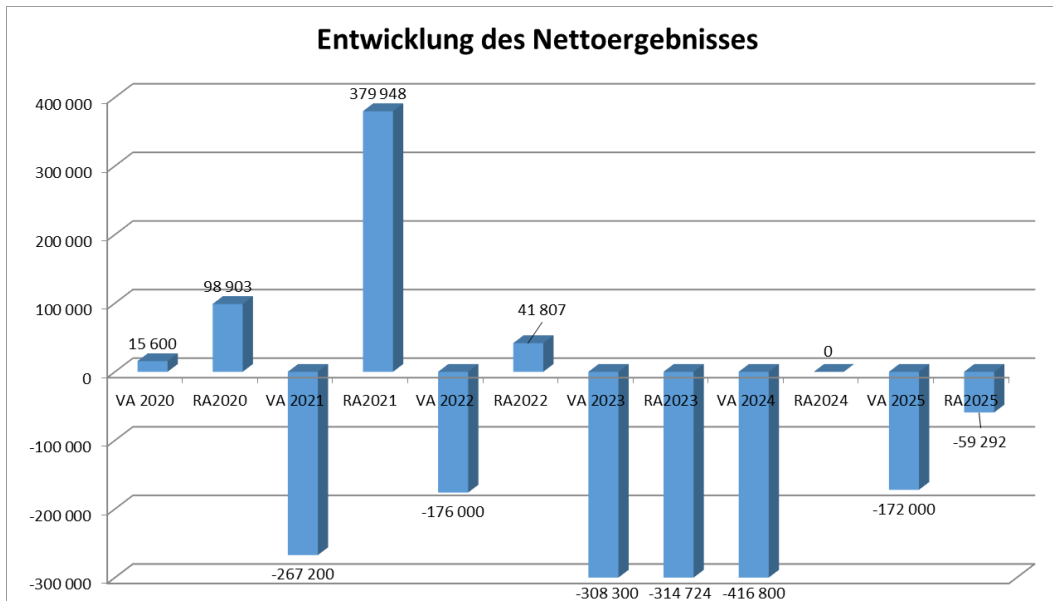
Das Haushaltspotential ist eine wichtige Kenngröße und gibt die aktuelle Leistungsfähigkeit der Gemeinde wieder. Das schafft Vergleichbarkeit mit der bisherigen Rechtslage, aus der Überschüsse und Abgänge abzuleiten waren und dient der Transparenz.

Wenn das Haushaltspotenzial innerhalb des Zeitraumes des mittelfristigen Finanzplanes laufend negativ ist, ist ein Haushaltskonsolidierungskonzept zu erstellen (§ 72b Abs. 1 Z. 2 NÖ GO 1973).

Begründung:

Das Haushaltspotential ist seit 2020 im Plus und stieg im Jahr 2025 um € 162.479,83 an.

Entwicklung des Nettoergebnisses



Erläuterung:

Beim Nettoergebnis handelt es sich um das **Ergebnis des Ergebnisvoranschlags** und ist erstmals für das Haushaltsjahr 2020 auszuweisen. Die Angaben zu den Vorjahren entfallen daher.

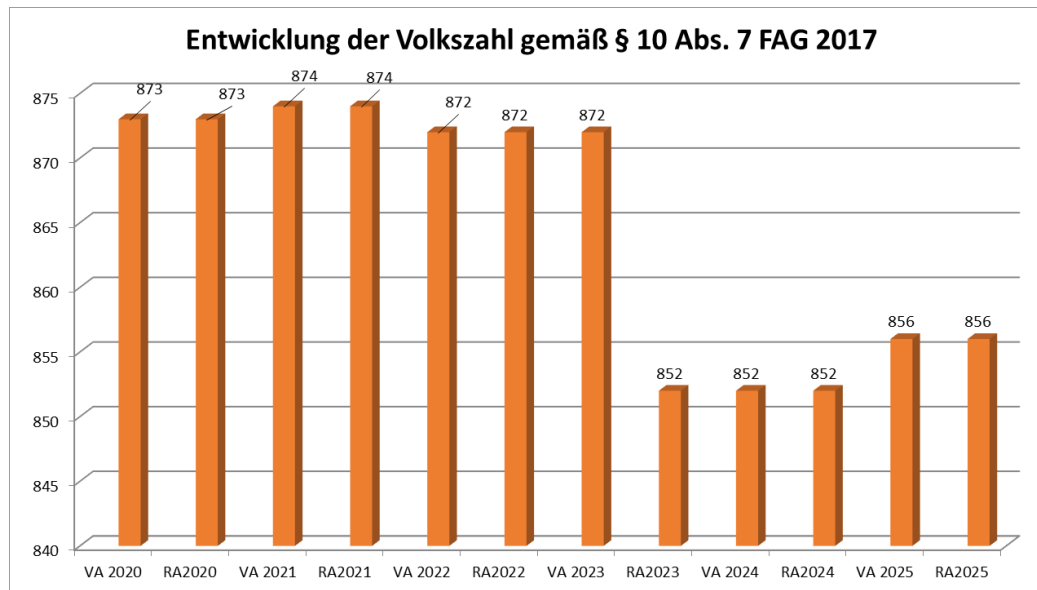
Ein positives Nettoergebnis bedeutet, dass die Erträge voraussichtlich ausreichend sein werden, die Aufwendungen für die kommunalen Leistungen (inklusive des Werteverzehrs des Anlagevermögens in Form der Abschreibungen) abzudecken.

Ein negatives Nettoergebnis heißt, dass dies nicht zur Gänze (in der Höhe des negativen Wertes) möglich ist.

Begründung:

Das Nettoergebnis liegt bei -€ 59.292,-.

Entwicklung der Volkszahl gemäß § 10 Abs. 7 FAG 2017, BGBl. I Nr. 116/2016 in der Fassung BGBl. I Nr. 106/2018



Erläuterung:

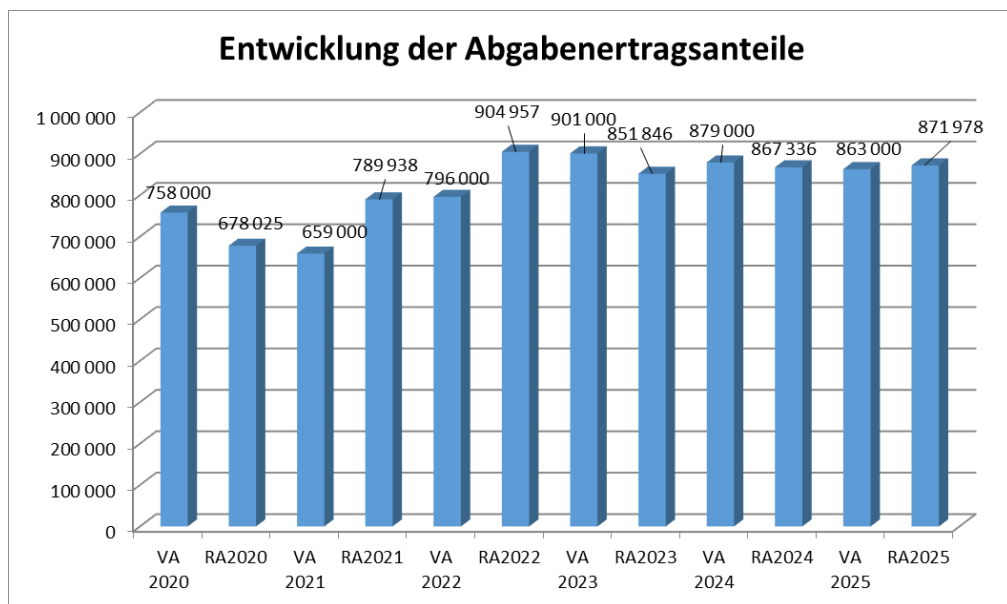
Die Volkszahl gemäß § 10 Abs. 7 FAG 2017 wird jährlich von der Bundesanstalt Statistik Austria zum Stichtag 31. Oktober festgestellt und wirkt mit dem Beginn des übernächsten Kalenderjahres. Sie dient für die Berechnung der Abgabenertragsanteile und darf nicht automatisch mit der Volkszahl für die Berechnung der Gemeinderatsmandate verwechselt werden.

Eine Erhöhung bzw. Verminderung der Volkszahl (jährlich) ist ein wesentlicher Indikator für die Berechnung der Abgabenertragsanteile.

Begründung:

**Lt. Statistik beträgt die Bevölkerungszahl zum Stichtag 31.10.2023:
856**

Entwicklung der Abgabenertragsanteile



Erläuterung:

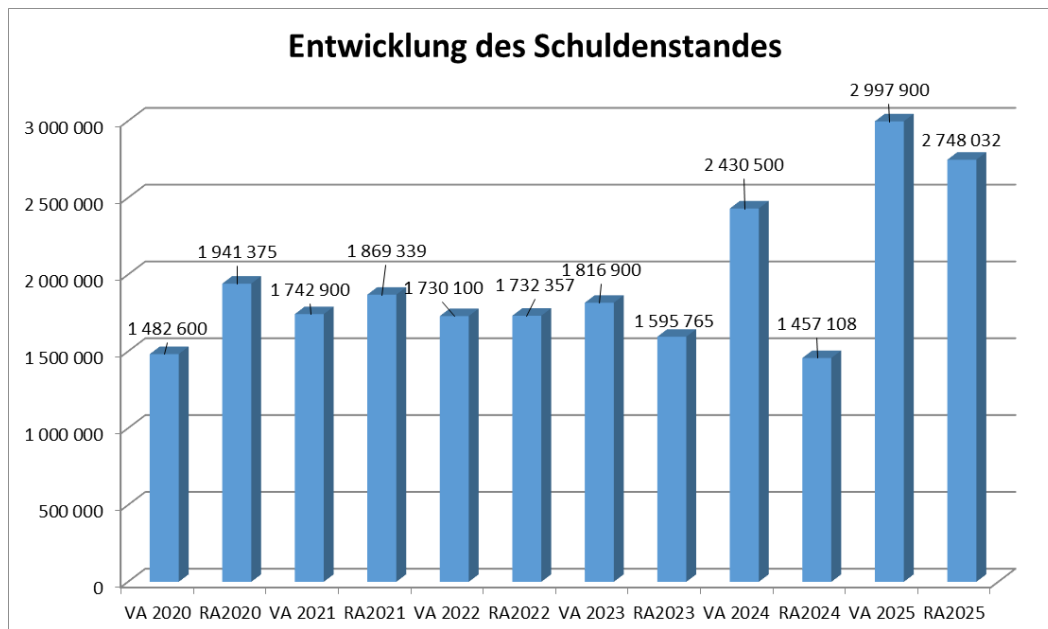
Die Gebietskörperschaften (Bund, Länder und Gemeinden) erhalten auf Basis des aktuellen Finanzausgleichs aus den gemeinschaftlichen Bundesabgaben (z.B. Umsatzsteuer, Körperschaftssteuer, Lohnsteuer, Versicherungssteuer, Mineralölsteuer, Normverbrauchsabgabe, Tabaksteuer udgl.) entsprechende Anteile. Im Bereich der Gemeinden spielen dabei die Volkszahl und der abgestufte Bevölkerungsschlüssel eine besondere Rolle. Die sogenannten „Abgabenertragsanteile“ bilden in den meisten Gemeinden die wichtigste Einnahmequelle.

Ein Steigen der Abgabenertragsanteile weist auch auf eine Erhöhung der Volkszahl hin.

Begründung:

Die Abgabenertragsanteile sind gegenüber dem Vorjahr leicht gestiegen.

Entwicklung des Schuldenstandes



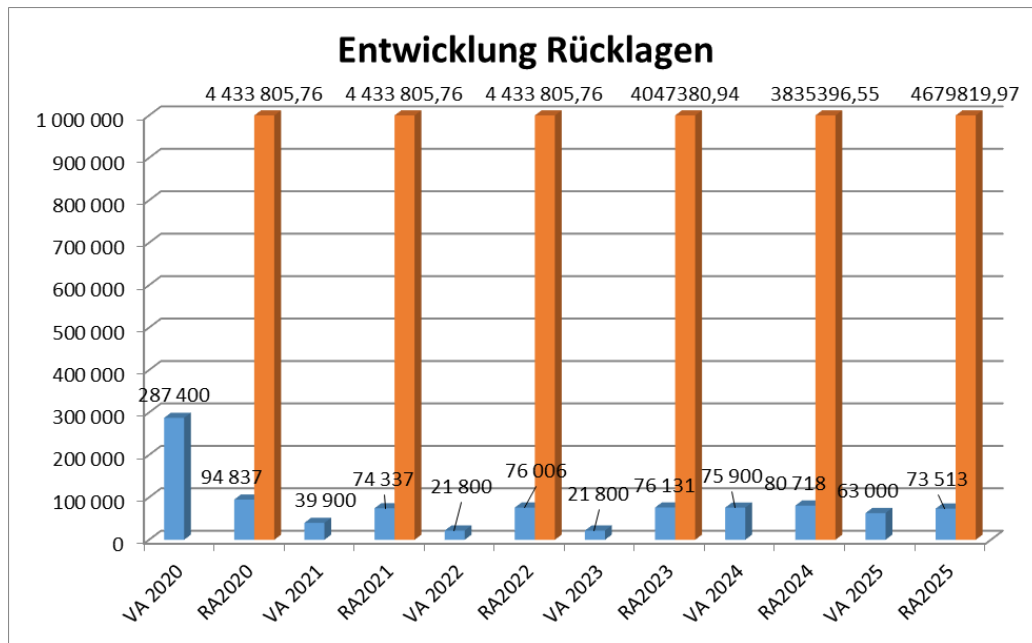
Erläuterung:

Die Entwicklung des Schuldenstandes zeigt auf, inwieweit der Schuldenstand über die Jahre erhöht oder reduziert wird.

Begründung:

Im Jahr 2025 wurden Darlehen für die TBE sowie für WVA und ABA Siedlungserweiterung Klein-Meiseldorf III in Höhe von € 1.487.000,- aufgenommen.

Entwicklung der Rücklagen mit und ohne Zahlungsmittelreserve



Erläuterung:

Die Entwicklung der Rücklagen zeigt an, inwieweit Rücklagen vorhanden sind und ob Rücklagen aufgebaut bzw. aufgebraucht werden.

Blauer Balken Rücklagen **mit** Zahlungsmittelreserve.

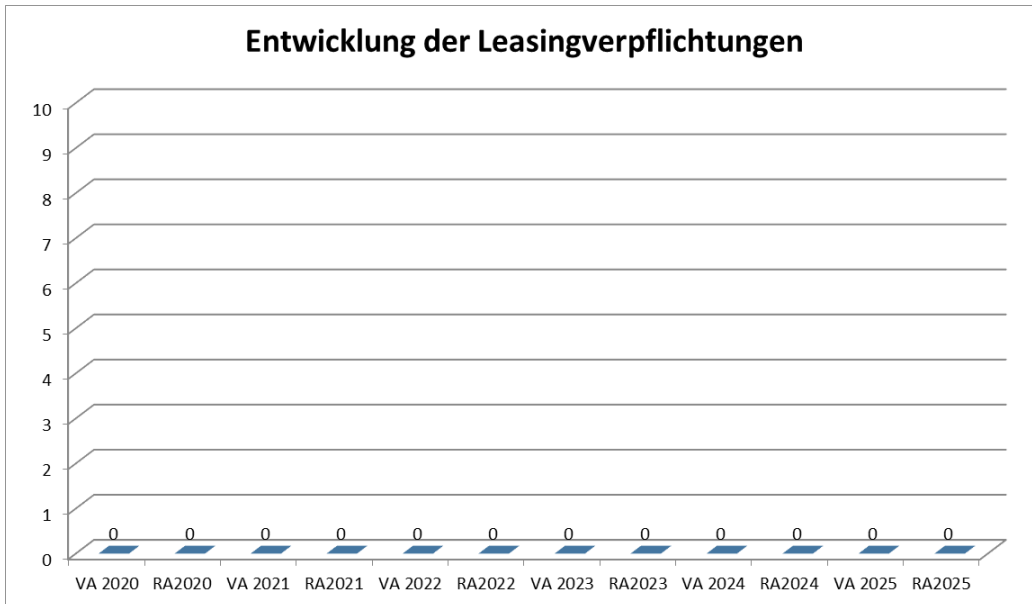
Roter Balken Rücklagen **ohne** Zahlungsmittelreserve.

Begründung:

Der Rücklagenstand **MIT** Zahlungsmittelreserven hat sich um die Entnahme der Rücklage WVA in Höhe von € 7.833,07 verringert.

Der Rote Balken betrifft Rücklagen **OHNE** Zahlungsmittelreserve und setzt sich aus der Haushaltspotential Rücklage sowie der Rücklage aus 50% der Eröffnungsbilanzsaldos zusammen.

Entwicklung der Leasingverpflichtungen



Erläuterung:

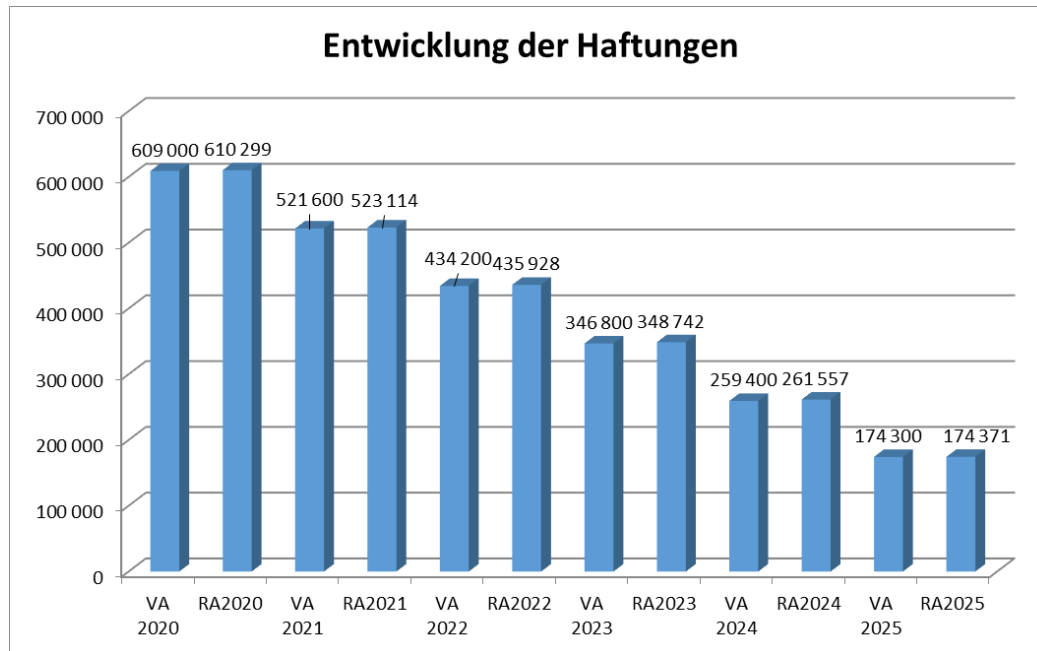
Bei den Leasingverpflichtungen handelt es sich nicht um Finanzschulden (z.B. Darlehen), sondern um Verwaltungsschulden. Unabhängig davon stellen Leasingverbindlichkeiten Leistungsverpflichtungen für die Gemeinden dar und sind daher bei einer allfälligen Finanzlagenberechnung entsprechend zu berücksichtigen.

Die Leasingverpflichtungen sind mit Beginn des Jahres 2020 in einer eigenen Anlage gemäß VRV 2015 festzuhalten.

Begründung:

Die Gemeinde Meiseldorf hat keine Leasingverpflichtungen.

Entwicklung der Haftungen



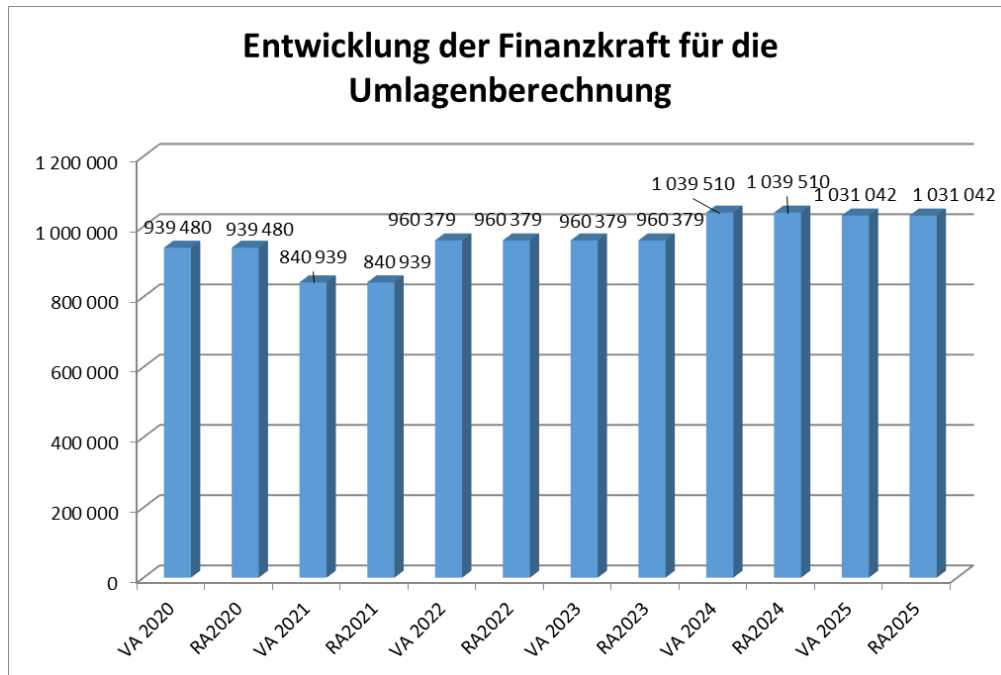
Eine Gemeinde darf Bürgschaften und sonstige Haftungen nur übernehmen, wenn hierfür ein besonderes Interesse der Gemeinde gegeben ist, der Schuldner nachweist, dass eine ordnungsgemäße Verzinsung und Tilgung gesichert ist, die Haftungen befristet sind, der Betrag, für den gehaftet wird, ziffernmäßig bestimmt ist und die Gemeinde den daraus folgenden Zahlungsverpflichtungen nachkommen kann (vgl. § 78 Abs. 1 NÖ Gemeindeordnung 1973).

Begründung:

Die Gemeinde hat Haftungen beim GAV Gemeindeabwasserverband Maigner Bach übernommen.

Die Haftungen laufen im Jahr 2028 aus.

Entwicklung der Finanzkraft für die Umlagenberechnung



Erläuterung:

Die Finanzkraft einer Gemeinde wird aus den

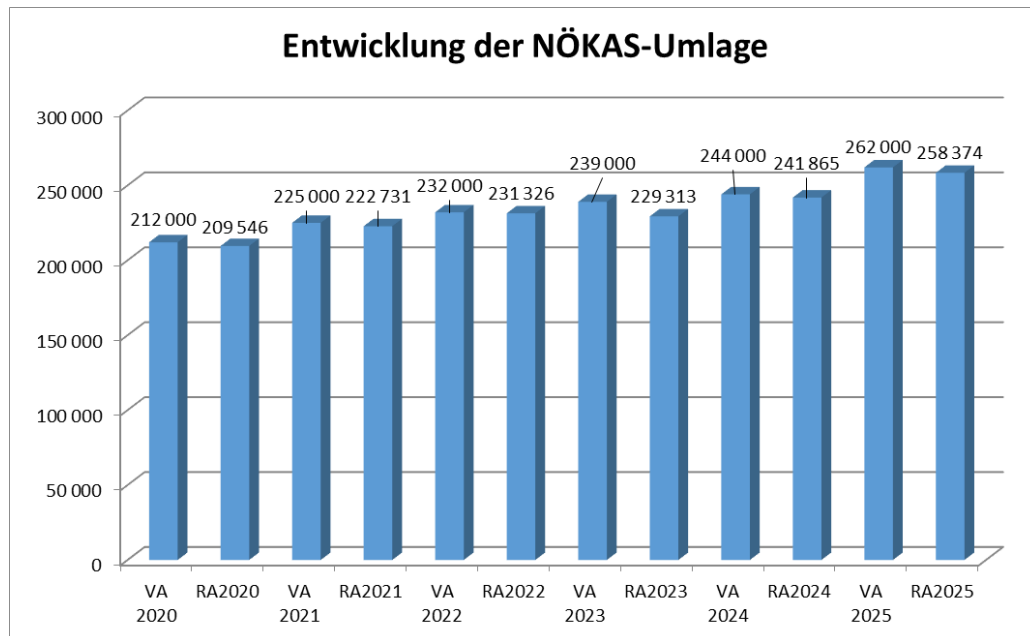
- Erträgen der ausschließlichen Gemeindeabgaben ohne die Gebühren für die Benützung von Gemeindeeinrichtungen und -anlagen und ohne die Interessentenbeiträge von Grundstückseigentümern und Anrainern und
- Ertragsanteilen an den gemeinschaftlichen Bundesabgaben ohne Spielbankenabgabe

ermittelt.

Basis für die Ermittlung der Finanzkraft sind die tatsächlichen Beträge aufgrund der Rechnungsabschlüsse.

Die Darstellung der Entwicklung der Finanzkraft für die Umlagenberechnung hat insbesondere auf die Beitragsleistung der Gemeinden zum NÖ Krankenanstaltensprengel (NÖKAS) und zur Sozialumlage Auswirkungen. Eine Erhöhung oder Reduktion/Verminderung der Finanzkraft wirkt sich unmittelbar auf die Beitragsleistung aus.

Entwicklung der NÖKAS-Umlage



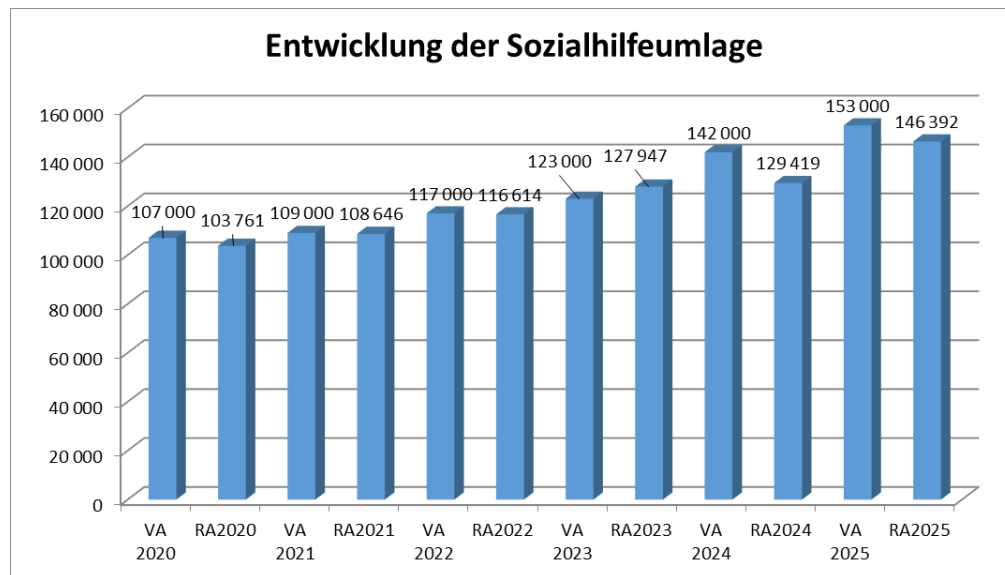
Erläuterung:

Das Landesgebiet ist Beitragsbezirk und Krankenanstaltensprengel für alle öffentlichen Krankenanstalten in Niederösterreich. Beitragsbezirk und Krankenanstaltensprengel sind ein Gemeindeverband. Dem Gemeindeverband gehören alle Gemeinden Niederösterreichs an. Der Gemeindeverband ist juristische Person, er hat seinen Sitz am Sitz der Landesregierung und trägt die Bezeichnung "NÖ Krankenanstaltensprengel" (§ 61 Abs. 1 NÖ Krankenanstaltengesetz - NÖ KAG).

Die Gemeinden haben an den NÖ Krankenanstaltensprengel monatliche Beiträge zu leisten. Berechnungsgrundlage bilden dabei die Volkszahl und die Finanzkraft der Gemeinden. Steigerungen bei der Volkszahl und bei der Finanzkraft führen daher zu höheren Beitragsleistungen bei den Gemeinden.

Diese monatlichen Beiträge werden von den der Gemeinde gebührenden monatlichen Vorschüssen auf die Ertragsanteile an den gemeinschaftlichen Bundesabgaben einbehalten.

Entwicklung der Sozialhilfeumlage



Erläuterung:

Die Gemeinden haben jährlich einen Beitrag zu den vom Land zu tragenden Kosten der Sozialhilfe, die nicht durch Kostenbeitrags- und Ersatzleistungen oder durch sonstige für Zwecke der Sozialhilfe bestimmte Zuschüsse gedeckt sind, in der Höhe von 50 % an das Land zu entrichten (§ 44 NÖ Sozialhilfe-Ausführungsgesetz – NÖ SAG).

Die Leistungen für die Sozialhilfe-Umlage werden von der Landesregierung auf die einzelnen Gemeinden nach ihrer Finanzkraft (Finanzkraft für die Umlagenberechnung) aufgeteilt.

Diese monatlichen Beiträge werden von den der Gemeinde gebührenden monatlichen Vorschüsse auf die Ertragsanteile an den gemeinschaftlichen Bundesabgaben einbehalten.

Nachweis der liquiden Mittel (Kassenbestand)

Rechnungsabschluss 2025

Gemeinde Meiseldorf

Nachweis der liquiden Mittel (Kassenbestand)

ZW	Code	Konto	Bezeichnung	IBAN	Stand 31.12.2024	Einzahlungen 2025	Auszahlungen 2025	Stand 31.12.2025	Auszug Nr.	Datum
7	1151	200020	BAR Nahversorger		1.680,00	176.029,75	175.779,94	1.929,81		
4	1151	200010	BAR		3.076,30	11.579,50	12.646,29	2.009,51		
			Bar		4.756,30	187.609,25	188.426,23	3.939,32		
6	1151	210003	Giro 3 Nahversorger	AT81 3212 3000 0006 2224	27.048,63	424.854,87	362.449,35	89.454,15	248	31.12.2025
1	1151	210001	GIRO 1	AT86 3212 3000 0000 2576	429.932,06	3.731.012,52	3.108.953,44	1.051.991,14	246	31.12.2025
2	1151	210002	Giro 2 Anlagekonto	AT38 3212 3043 0000 2576	404.444,83	4.297,23	1.074,31	407.667,75	4	31.12.2025
			Bankkonto		861.425,52	4.160.164,62	3.472.477,10	1.549.113,04		
17	1151	210017	Sparbuch Kapelle	AT94 3212 3000 3003 1207	5.619,14	59,70	14,93	5.663,91		
			Spareinlage		5.619,14	59,70	14,93	5.663,91		
5	1151	906000	Gegenverrechnung		0,00	1.732.481,00	1.732.481,00	0,00		
			Verrechnung		0,00	1.732.481,00	1.732.481,00	0,00		
10	1152	294000	Gemeindeamtserweiterung 30.778.740		13.264,25	140,93	35,23	13.369,95		
12	1152	294200	Haushaltsausgleich 40.051.070		53.205,86	565,32	141,33	53.629,85		
13	1152	294300	RL - Erneuerungsrücklage WVA	AT47 3212 3041 0000 2576	9.301,77	0,93	7.834,00	1.468,70	2	31.12.2025
14	1152	294400	RL - Erneuerungsrücklage KANAL	AT91 3212 3042 0000 2576	4.946,06	0,49	0,12	4.946,43	1	31.12.2025
16	1152	295000	Allgemeine Investitionsrücklage	AT03 3212 3040 0000 2576	97,89	0,01	0,00	97,90	1	31.12.2025
			Zahlungsmittelreserve		80.815,83	707,68	8.010,68	73.512,83		
			Gesamtsumme		952.616,79	6.081.022,25	5.401.409,94	1.632.229,10		

		Stand 31.12.2024	Stand 31.12.2025	Veränderung
1151	Kassa, Bankguthaben, Schecks	871.800,96	1.558.716,27	686.915,31
1152	Zahlungsmittelreserven	80.815,83	73.512,83	-7.303,00
	Zahlungsmittelreserven für zweckgebundene Haushaltsrücklagen	80.717,94	73.414,93	-7.303,01
	294000 RL Gemeindeamtserweiterung 30.778.740	13.264,25	13.369,95	105,70
	294200 Rücklage für Haushaltsausgleich 40.051.070	53.205,86	53.629,85	423,99
	294300 RL - Erneuerungsrücklage WVA	9.301,77	1.468,70	-7.833,07
	294400 RL - Erneuerungsrücklage KANAL	4.946,06	4.946,43	0,37

ZW	Code	Konto	Bezeichnung	IBAN	Stand 31.12.2024	Einzahlungen 2025	Auszahlungen 2025	Stand 31.12.2025	Auszug Nr.	Datum
					Stand 31.12.2024	Stand 31.12.2025	Veränderung			
			Zahlungsmittelreserven für allgemeine Haushaltsrücklagen		97,89	97,90	0,01			
			295000 Allgemeine Investitionsrücklage		97,89	97,90	0,01			
B.III			Gesamtsumme liquide Mittel		952.616,79	1.632.229,10	679.612,31			

Der vorliegende Rechnungsabschluss enthält alle im Rechnungszeitraum erfolgten Gebarungen. Er stimmt mit den Belegen und Aufzeichnungen in den Rechnungsbüchern überein. Die ausgewiesenen buchmäßigen Bestände stimmen mit den tatsächlich vorhandenen Bargeldbeständen und Bankbeständen überein.

Der Bürgermeister

Der Kassenverwalter

Ing. Nikolaus Reisel

Iris Freimbacher

Der vorliegende Rechnungsabschluss wurde vom Prüfungsausschuss überprüft. Er ist sachlich und rechnerisch richtig.

Obmann des Prüfungsausschusses

Mitglied des Prüfungsausschusses

Reinhard Graser

Gerhard Hager

Ergebnishaushalt Gesamt 1. Ebene (Anlage 1a)
- interne Vergütungen enthalten

MVAG	Mittelverwendungs- und aufbringungsgruppen (1. Ebene)	RA 2025	VA 2025	RA - VA
211	Erträge aus der operativen Verwaltungstätigkeit	2.178.661,55	2.340.200,00	-161.538,45
212	Erträge aus Transfers	682.250,38	663.900,00	18.350,38
213	Finanzerträge	5.175,27	6.100,00	-924,73
21	Summe Erträge	2.866.087,20	3.010.200,00	-144.112,80
221	Personalaufwand	543.532,88	555.000,00	-11.467,12
222	Sachaufwand	1.413.796,14	1.700.700,00	-286.903,86
223	Transferaufwand	742.164,83	762.500,00	-20.335,17
224	Finanzaufwand	70.708,44	75.000,00	-4.291,56
22	Summe Aufwendungen	2.770.202,29	3.093.200,00	-322.997,71
SA0	Saldo (0) Nettoergebnis (21 - 22)	95.884,91	-83.000,00	178.884,91
230	Entnahmen von Haushaltsrücklagen	7.833,07	22.100,00	-14.266,93
240	Zuweisungen an Haushaltsrücklagen	163.009,90		163.009,90
SA01	Saldo (01) Haushaltsrücklagen (230 - 240)	-155.176,83	22.100,00	-177.276,83
SA00	Saldo (00) Nettoergebnis nach Haushaltsrücklagen (Saldo 0 + Saldo 01)	-59.291,92	-60.900,00	1.608,08

Ergebnishaushalt Gesamt 1. und 2. Ebene (Anlage 1a)
- interne Vergütungen enthalten

MVAG	Mittelverwendungs- und aufbringungsgruppen (1. und 2. Ebene)	RA 2025	VA 2025	RA - VA
211	Erträge aus der operativen Verwaltungstätigkeit	2.178.661,55	2.340.200,00	-161.538,45
2111	Erträge aus eigenen Abgaben	284.164,43	241.800,00	42.364,43
2112	Erträge aus Ertragsanteilen	871.977,84	863.000,00	8.977,84
2113	Erträge aus Gebühren	371.464,97	366.600,00	4.864,97
2114	Erträge aus Leistungen	44.215,68	38.200,00	6.015,68
2115	Erträge aus Besitz und wirtschaftlicher Tätigkeit	22.709,38	22.300,00	409,38
2116	Erträge aus Veräußerung und sonstige Erträge	550.715,59	807.800,00	-257.084,41
2117	Nicht finanzierungswirksame operative Erträge	33.413,66	500,00	32.913,66
212	Erträge aus Transfers	682.250,38	663.900,00	18.350,38
2121	Transferertrag von Trägern des öffentlichen Rechts	512.886,11	502.200,00	10.686,11
2122	Transferertrag von Beteiligungen			
2123	Transferertrag von Unternehmen (mit Finanzunternehmen)	64.409,94	66.100,00	-1.690,06
2124	Transferertrag von Haushalten und Organisationen ohne Erwerbscharakter	4.019,94	3.800,00	219,94
2125	Transferertrag vom Ausland			
2126	Investitions- und Tilgungszuschüsse zwischen Unternehmungen und Betrieben der Gebietskörperschaft und der Gebietskörperschaft			
2127	Nicht finanzierungswirksamer Transferertrag	100.934,39	91.800,00	9.134,39
213	Finanzerträge	5.175,27	6.100,00	-924,73
2131	Erträge aus Zinsen	5.175,27	6.100,00	-924,73
2132	Erträge aus Zinsen aus derivativen Finanzinstrumenten mit und ohne Grundgeschäft			
2133	Erträge aus Gewinnentnahmen von marktbestimmten Betrieben			
2134	Sonstige Finanzerträge			
2135	Erträge aus Dividenden/Gewinnausschüttungen			
2136	Sonstige nicht finanzierungswirksame Finanzerträge			
21	Summe Erträge	2.866.087,20	3.010.200,00	-144.112,80
221	Personalaufwand	543.532,88	555.000,00	-11.467,12
2211	Personalaufwand (Bezüge, Nebengebühren, Mehrleistungen)	423.612,70	437.100,00	-13.487,30
2212	Gesetzlicher und freiwilliger Sozialaufwand	111.504,56	112.000,00	-495,44
2213	Sonstiger Personalaufwand			
2214	Nicht finanzierungswirksamer Personalaufwand	8.415,62	5.900,00	2.515,62
222	Sachaufwand	1.413.796,14	1.700.700,00	-286.903,86
2221	Gebrauchs- und Verbrauchsgüter, Handelswaren	340.574,52	337.600,00	2.974,52
2222	Verwaltungs- und Betriebsaufwand	82.006,60	90.600,00	-8.593,40
2223	Leasing- und Mietaufwand	4.347,38	4.000,00	347,38
2224	Instandhaltung	76.205,82	97.000,00	-20.794,18
2225	Sonstiger Sachaufwand	406.286,91	696.500,00	-290.213,09
2226	Nicht finanzierungswirksamer Sachaufwand	504.374,91	475.000,00	29.374,91

MVAG	Mittelverwendungs- und aufbringungsgruppen (1. und 2. Ebene)	RA 2025	VA 2025	RA - VA
223	Transferaufwand	742.164,83	762.500,00	-20.335,17
2231	Transferaufwand an Träger des öffentlichen Rechts	710.178,50	725.800,00	-15.621,50
2232	Transferaufwand an Beteiligungen			
2233	Transferaufwand an Unternehmen (mit Finanzunternehmen)			
2234	Transferaufwand an Haushalte und Organisationen ohne Erwerbscharakter	31.986,33	36.700,00	-4.713,67
2235	Transferaufwand an das Ausland			
2236	Investitions- und Tilgungszuschüsse zwischen Unternehmungen und Betrieben der Gebietskörperschaft und der Gebietskörperschaft			
2237	Nicht finanzierungswirksamer Transferaufwand			
224	Finanzaufwand	70.708,44	75.000,00	-4.291,56
2241	Aufwendungen für Zinsen	65.849,38	70.000,00	-4.150,62
2242	Zinsen und sonstige Aufwendungen aus derivativen Finanzinstrumenten mit und ohne Grundgeschäft			
2243	Gewinnentnahmen von Unternehmungen und marktbestimmten Betrieben der Gebietskörperschaft (innerhalb der Gebietskörperschaft)			
2244	Sonstiger Finanzaufwand	4.859,06	5.000,00	-140,94
2245	Nicht finanzierungswirksamer Finanzaufwand			
22	Summe Aufwendungen	2.770.202,29	3.093.200,00	-322.997,71
SA0	Saldo (0) Nettoergebnis (21 - 22)	95.884,91	-83.000,00	178.884,91
230	Entnahmen von Haushaltsrücklagen	7.833,07	22.100,00	-14.266,93
2301	Entnahmen von Haushaltsrücklagen	7.833,07	22.100,00	-14.266,93
240	Zuweisungen an Haushaltsrücklagen	163.009,90	0,00	163.009,90
2401	Zuweisungen an Haushaltsrücklagen	163.009,90		163.009,90
SA01	Saldo (01) Haushaltsrücklagen (230 - 240)	-155.176,83	22.100,00	-177.276,83
SA00	Saldo (00) Nettoergebnis nach Haushaltsrücklagen (Saldo 0 + Saldo 01)	-59.291,92	-60.900,00	1.608,08

Ergebnishaushalt Bereichsbudget 1. und 2. Ebene (Anlage 1a)

Vertretungskörper und allgemeine Verwaltung (Gruppe 0)

MVAG	Mittelverwendungs- und aufbringungsgruppen (1. und 2. Ebene)	RA 2025	VA 2025	RA - VA
211	Erträge aus der operativen Verwaltungstätigkeit	17.735,01	33.200,00	-15.464,99
2111	Erträge aus eigenen Abgaben			
2112	Erträge aus Ertragsanteilen			
2113	Erträge aus Gebühren			
2114	Erträge aus Leistungen	5.216,87	3.600,00	1.616,87
2115	Erträge aus Besitz und wirtschaftlicher Tätigkeit	2.683,87	2.600,00	83,87
2116	Erträge aus Veräußerung und sonstige Erträge	9.834,27	27.000,00	-17.165,73
2117	Nicht finanzierungswirksame operative Erträge			
212	Erträge aus Transfers	1.531,79	1.500,00	31,79
2121	Transferertrag von Trägern des öffentlichen Rechts	108,08	100,00	8,08
2122	Transferertrag von Beteiligungen			
2123	Transferertrag von Unternehmen (mit Finanzunternehmen)			
2124	Transferertrag von Haushalten und Organisationen ohne Erwerbscharakter			
2125	Transferertrag vom Ausland			
2126	Investitions- und Tilgungszuschüsse zwischen Unternehmungen und Betrieben der Gebietskörperschaft und der Gebietskörperschaft			
2127	Nicht finanzierungswirksamer Transferertrag	1.423,71	1.400,00	23,71
213	Finanzerträge	0,00	0,00	0,00
2131	Erträge aus Zinsen			
2132	Erträge aus Zinsen aus derivativen Finanzinstrumenten mit und ohne Grundgeschäft			
2133	Erträge aus Gewinnentnahmen von marktbestimmten Betrieben			
2134	Sonstige Finanzerträge			
2135	Erträge aus Dividenden/Gewinnausschüttungen			
2136	Sonstige nicht finanzierungswirksame Finanzerträge			
21	Summe Erträge	19.266,80	34.700,00	-15.433,20
221	Personalaufwand	158.280,14	158.500,00	-219,86
2211	Personalaufwand (Bezüge, Nebengebühren, Mehrleistungen)	126.434,31	127.200,00	-765,69
2212	Gesetzlicher und freiwilliger Sozialaufwand	31.190,29	30.500,00	690,29
2213	Sonstiger Personalaufwand			
2214	Nicht finanzierungswirksamer Personalaufwand	655,54	800,00	-144,46
222	Sachaufwand	252.203,80	263.100,00	-10.896,20
2221	Gebrauchs- und Verbrauchsgüter, Handelswaren	6.936,97	9.000,00	-2.063,03
2222	Verwaltungs- und Betriebsaufwand	24.621,88	27.800,00	-3.178,12
2223	Leasing- und Mietaufwand	491,89	500,00	-8,11
2224	Instandhaltung	1.293,39	3.000,00	-1.706,61
2225	Sonstiger Sachaufwand	194.251,34	198.700,00	-4.448,66
2226	Nicht finanzierungswirksamer Sachaufwand	24.608,33	24.100,00	508,33

Vertretungskörper und allgemeine Verwaltung (Gruppe 0)

MVAG	Mittelverwendungs- und aufbringungsgruppen (1. und 2. Ebene)	RA 2025	VA 2025	RA - VA
223	Transferaufwand	9.778,03	9.900,00	-121,97
2231	Transferaufwand an Träger des öffentlichen Rechts	6.090,88	6.200,00	-109,12
2232	Transferaufwand an Beteiligungen			
2233	Transferaufwand an Unternehmen (mit Finanzunternehmen)			
2234	Transferaufwand an Haushalte und Organisationen ohne Erwerbscharakter	3.687,15	3.700,00	-12,85
2235	Transferaufwand an das Ausland			
2236	Investitions- und Tilgungszuschüsse zwischen Unternehmungen und Betrieben der Gebietskörperschaft und der Gebietskörperschaft			
2237	Nicht finanzierungswirksamer Transferaufwand			
224	Finanzaufwand	113,56	200,00	-86,44
2241	Aufwendungen für Zinsen	113,56	200,00	-86,44
2242	Zinsen und sonstige Aufwendungen aus derivativen Finanzinstrumenten mit und ohne Grundgeschäft			
2243	Gewinnentnahmen von Unternehmungen und marktbestimmten Betrieben der Gebietskörperschaft (innerhalb der Gebietskörperschaft)			
2244	Sonstiger Finanzaufwand			
2245	Nicht finanzierungswirksamer Finanzaufwand			
22	Summe Aufwendungen	420.375,53	431.700,00	-11.324,47
SA0	Saldo (0) Nettoergebnis (21 - 22)	-401.108,73	-397.000,00	-4.108,73
230	Entnahmen von Haushaltsrücklagen	0,00	13.100,00	-13.100,00
2301	Entnahmen von Haushaltsrücklagen		13.100,00	-13.100,00
240	Zuweisungen an Haushaltsrücklagen	105,70	0,00	105,70
2401	Zuweisungen an Haushaltsrücklagen	105,70		105,70
SA01	Saldo (01) Haushaltsrücklagen (230 - 240)	-105,70	13.100,00	-13.205,70
SA00	Saldo (00) Nettoergebnis nach Haushaltsrücklagen (Saldo 0 + Saldo 01)	-401.214,43	-383.900,00	-17.314,43

Öffentliche Ordnung und Sicherheit (Gruppe 1)

MVAG	Mittelverwendungs- und aufbringungsgruppen (1. und 2. Ebene)	RA 2025	VA 2025	RA - VA
211	Erträge aus der operativen Verwaltungstätigkeit	12,00	0,00	12,00
2111	Erträge aus eigenen Abgaben			
2112	Erträge aus Ertragsanteilen			
2113	Erträge aus Gebühren			
2114	Erträge aus Leistungen			
2115	Erträge aus Besitz und wirtschaftlicher Tätigkeit			
2116	Erträge aus Veräußerung und sonstige Erträge	12,00		12,00
2117	Nicht finanzierungswirksame operative Erträge			
212	Erträge aus Transfers	3.485,33	3.500,00	-14,67
2121	Transferertrag von Trägern des öffentlichen Rechts			
2122	Transferertrag von Beteiligungen			
2123	Transferertrag von Unternehmen (mit Finanzunternehmen)			
2124	Transferertrag von Haushalten und Organisationen ohne Erwerbscharakter			
2125	Transferertrag vom Ausland			
2126	Investitions- und Tilgungszuschüsse zwischen Unternehmungen und Betrieben der Gebietskörperschaft und der Gebietskörperschaft			
2127	Nicht finanzierungswirksamer Transferertrag	3.485,33	3.500,00	-14,67
213	Finanzerträge	0,00	0,00	0,00
2131	Erträge aus Zinsen			
2132	Erträge aus Zinsen aus derivativen Finanzinstrumenten mit und ohne Grundgeschäft			
2133	Erträge aus Gewinnentnahmen von marktbestimmten Betrieben			
2134	Sonstige Finanzerträge			
2135	Erträge aus Dividenden/Gewinnausschüttungen			
2136	Sonstige nicht finanzierungswirksame Finanzerträge			
21	Summe Erträge	3.497,33	3.500,00	-2,67
221	Personalaufwand	0,00	0,00	0,00
2211	Personalaufwand (Bezüge, Nebengebühren, Mehrleistungen)			
2212	Gesetzlicher und freiwilliger Sozialaufwand			
2213	Sonstiger Personalaufwand			
2214	Nicht finanzierungswirksamer Personalaufwand			
222	Sachaufwand	22.238,03	24.100,00	-1.861,97
2221	Gebrauchs- und Verbrauchsgüter, Handelswaren	30,48		30,48
2222	Verwaltungs- und Betriebsaufwand	5.818,06	7.100,00	-1.281,94
2223	Leasing- und Mietaufwand			
2224	Instandhaltung	53,92	500,00	-446,08
2225	Sonstiger Sachaufwand	5.703,43	5.900,00	-196,57
2226	Nicht finanzierungswirksamer Sachaufwand	10.632,14	10.600,00	32,14

Öffentliche Ordnung und Sicherheit (Gruppe 1)

MVAG	Mittelverwendungs- und aufbringungsgruppen (1. und 2. Ebene)	RA 2025	VA 2025	RA - VA
223	Transferaufwand	17.250,00	17.300,00	-50,00
2231	Transferaufwand an Träger des öffentlichen Rechts			
2232	Transferaufwand an Beteiligungen			
2233	Transferaufwand an Unternehmen (mit Finanzunternehmen)			
2234	Transferaufwand an Haushalte und Organisationen ohne Erwerbscharakter	17.250,00	17.300,00	-50,00
2235	Transferaufwand an das Ausland			
2236	Investitions- und Tilgungszuschüsse zwischen Unternehmungen und Betrieben der Gebietskörperschaft und der Gebietskörperschaft			
2237	Nicht finanzierungswirksamer Transferaufwand			
224	Finanzaufwand	0,00	0,00	0,00
2241	Aufwendungen für Zinsen			
2242	Zinsen und sonstige Aufwendungen aus derivativen Finanzinstrumenten mit und ohne Grundgeschäft			
2243	Gewinnentnahmen von Unternehmungen und marktbestimmten Betrieben der Gebietskörperschaft (innerhalb der Gebietskörperschaft)			
2244	Sonstiger Finanzaufwand			
2245	Nicht finanzierungswirksamer Finanzaufwand			
22	Summe Aufwendungen	39.488,03	41.400,00	-1.911,97
SA0	Saldo (0) Nettoergebnis (21 - 22)	-35.990,70	-37.900,00	1.909,30
230	Entnahmen von Haushaltsrücklagen	0,00	0,00	0,00
2301	Entnahmen von Haushaltsrücklagen			
240	Zuweisungen an Haushaltsrücklagen	0,00	0,00	0,00
2401	Zuweisungen an Haushaltsrücklagen			
SA01	Saldo (01) Haushaltsrücklagen (230 - 240)	0,00	0,00	0,00
SA00	Saldo (00) Nettoergebnis nach Haushaltsrücklagen (Saldo 0 + Saldo 01)	-35.990,70	-37.900,00	1.909,30

Unterricht, Erziehung, Sport und Wissenschaft (Gruppe 2)

MVAG	Mittelverwendungs- und aufbringungsgruppen (1. und 2. Ebene)	RA 2025	VA 2025	RA - VA
211	Erträge aus der operativen Verwaltungstätigkeit	11.609,53	225.300,00	-213.690,47
2111	Erträge aus eigenen Abgaben			
2112	Erträge aus Ertragsanteilen			
2113	Erträge aus Gebühren			
2114	Erträge aus Leistungen	11.527,53	10.900,00	627,53
2115	Erträge aus Besitz und wirtschaftlicher Tätigkeit			
2116	Erträge aus Veräußerung und sonstige Erträge	82,00	214.400,00	-214.318,00
2117	Nicht finanzierungswirksame operative Erträge			
212	Erträge aus Transfers	38.898,25	38.300,00	598,25
2121	Transferertrag von Trägern des öffentlichen Rechts	32.157,64	33.900,00	-1.742,36
2122	Transferertrag von Beteiligungen			
2123	Transferertrag von Unternehmen (mit Finanzunternehmen)			
2124	Transferertrag von Haushalten und Organisationen ohne Erwerbscharakter	3.007,44	2.800,00	207,44
2125	Transferertrag vom Ausland			
2126	Investitions- und Tilgungszuschüsse zwischen Unternehmungen und Betrieben der Gebietskörperschaft und der Gebietskörperschaft			
2127	Nicht finanzierungswirksamer Transferertrag	3.733,17	1.600,00	2.133,17
213	Finanzerträge	0,00	0,00	0,00
2131	Erträge aus Zinsen			
2132	Erträge aus Zinsen aus derivativen Finanzinstrumenten mit und ohne Grundgeschäft			
2133	Erträge aus Gewinnentnahmen von marktbestimmten Betrieben			
2134	Sonstige Finanzerträge			
2135	Erträge aus Dividenden/Gewinnausschüttungen			
2136	Sonstige nicht finanzierungswirksame Finanzerträge			
21	Summe Erträge	50.507,78	263.600,00	-213.092,22
221	Personalaufwand	119.760,67	119.300,00	460,67
2211	Personalaufwand (Bezüge, Nebengebühren, Mehrleistungen)	94.786,58	95.300,00	-513,42
2212	Gesetzlicher und freiwilliger Sozialaufwand	23.788,03	23.800,00	-11,97
2213	Sonstiger Personalaufwand			
2214	Nicht finanzierungswirksamer Personalaufwand	1.186,06	200,00	986,06
222	Sachaufwand	76.786,40	55.100,00	21.686,40
2221	Gebrauchs- und Verbrauchsgüter, Handelswaren	12.648,40	10.500,00	2.148,40
2222	Verwaltungs- und Betriebsaufwand	10.723,45	10.400,00	323,45
2223	Leasing- und Mietaufwand	90,00	100,00	-10,00
2224	Instandhaltung	4.021,66	3.200,00	821,66
2225	Sonstiger Sachaufwand	18.389,62	14.500,00	3.889,62
2226	Nicht finanzierungswirksamer Sachaufwand	30.913,27	16.400,00	14.513,27

Unterricht, Erziehung, Sport und Wissenschaft (Gruppe 2)

MVAG	Mittelverwendungs- und aufbringungsgruppen (1. und 2. Ebene)	RA 2025	VA 2025	RA - VA
223	Transferaufwand	103.895,24	108.800,00	-4.904,76
2231	Transferaufwand an Träger des öffentlichen Rechts	102.695,24	106.700,00	-4.004,76
2232	Transferaufwand an Beteiligungen			
2233	Transferaufwand an Unternehmen (mit Finanzunternehmen)			
2234	Transferaufwand an Haushalte und Organisationen ohne Erwerbscharakter	1.200,00	2.100,00	-900,00
2235	Transferaufwand an das Ausland			
2236	Investitions- und Tilgungszuschüsse zwischen Unternehmungen und Betrieben der Gebietskörperschaft und der Gebietskörperschaft			
2237	Nicht finanzierungswirksamer Transferaufwand			
224	Finanzaufwand	24.420,33	24.000,00	420,33
2241	Aufwendungen für Zinsen	24.420,33	24.000,00	420,33
2242	Zinsen und sonstige Aufwendungen aus derivativen Finanzinstrumenten mit und ohne Grundgeschäft			
2243	Gewinnentnahmen von Unternehmungen und marktbestimmten Betrieben der Gebietskörperschaft (innerhalb der Gebietskörperschaft)			
2244	Sonstiger Finanzaufwand			
2245	Nicht finanzierungswirksamer Finanzaufwand			
22	Summe Aufwendungen	324.862,64	307.200,00	17.662,64
SA0	Saldo (0) Nettoergebnis (21 - 22)	-274.354,86	-43.600,00	-230.754,86
230	Entnahmen von Haushaltsrücklagen	0,00	0,00	0,00
2301	Entnahmen von Haushaltsrücklagen			
240	Zuweisungen an Haushaltsrücklagen	0,00	0,00	0,00
2401	Zuweisungen an Haushaltsrücklagen			
SA01	Saldo (01) Haushaltsrücklagen (230 - 240)	0,00	0,00	0,00
SA00	Saldo (00) Nettoergebnis nach Haushaltsrücklagen (Saldo 0 + Saldo 01)	-274.354,86	-43.600,00	-230.754,86

Kunst, Kultur und Kultus (Gruppe 3)

MVAG	Mittelverwendungs- und aufbringungsgruppen (1. und 2. Ebene)	RA 2025	VA 2025	RA - VA
211	Erträge aus der operativen Verwaltungstätigkeit	43.460,50	43.500,00	-39,50
2111	Erträge aus eigenen Abgaben			
2112	Erträge aus Ertragsanteilen			
2113	Erträge aus Gebühren			
2114	Erträge aus Leistungen			
2115	Erträge aus Besitz und wirtschaftlicher Tätigkeit	785,50	500,00	285,50
2116	Erträge aus Veräußerung und sonstige Erträge	42.675,00	43.000,00	-325,00
2117	Nicht finanzierungswirksame operative Erträge			
212	Erträge aus Transfers	82,00	100,00	-18,00
2121	Transferertrag von Trägern des öffentlichen Rechts			
2122	Transferertrag von Beteiligungen			
2123	Transferertrag von Unternehmen (mit Finanzunternehmen)			
2124	Transferertrag von Haushalten und Organisationen ohne Erwerbscharakter			
2125	Transferertrag vom Ausland			
2126	Investitions- und Tilgungszuschüsse zwischen Unternehmungen und Betrieben der Gebietskörperschaft und der Gebietskörperschaft			
2127	Nicht finanzierungswirksamer Transferertrag	82,00	100,00	-18,00
213	Finanzerträge	0,00	0,00	0,00
2131	Erträge aus Zinsen			
2132	Erträge aus Zinsen aus derivativen Finanzinstrumenten mit und ohne Grundgeschäft			
2133	Erträge aus Gewinnentnahmen von marktbestimmten Betrieben			
2134	Sonstige Finanzerträge			
2135	Erträge aus Dividenden/Gewinnausschüttungen			
2136	Sonstige nicht finanzierungswirksame Finanzerträge			
21	Summe Erträge	43.542,50	43.600,00	-57,50
221	Personalaufwand	0,00	0,00	0,00
2211	Personalaufwand (Bezüge, Nebengebühren, Mehrleistungen)			
2212	Gesetzlicher und freiwilliger Sozialaufwand			
2213	Sonstiger Personalaufwand			
2214	Nicht finanzierungswirksamer Personalaufwand			
222	Sachaufwand	59.019,86	67.500,00	-8.480,14
2221	Gebrauchs- und Verbrauchsgüter, Handelswaren	298,68	1.600,00	-1.301,32
2222	Verwaltungs- und Betriebsaufwand	3.635,52	4.000,00	-364,48
2223	Leasing- und Mietaufwand			
2224	Instandhaltung	2.286,98	4.400,00	-2.113,02
2225	Sonstiger Sachaufwand	40.245,71	44.900,00	-4.654,29
2226	Nicht finanzierungswirksamer Sachaufwand	12.552,97	12.600,00	-47,03

Kunst, Kultur und Kultus (Gruppe 3)

MVAG	Mittelverwendungs- und aufbringungsgruppen (1. und 2. Ebene)	RA 2025	VA 2025	RA - VA
223	Transferaufwand	18.379,58	18.400,00	-20,42
2231	Transferaufwand an Träger des öffentlichen Rechts	16.479,58	16.500,00	-20,42
2232	Transferaufwand an Beteiligungen			
2233	Transferaufwand an Unternehmen (mit Finanzunternehmen)			
2234	Transferaufwand an Haushalte und Organisationen ohne Erwerbscharakter	1.900,00	1.900,00	
2235	Transferaufwand an das Ausland			
2236	Investitions- und Tilgungszuschüsse zwischen Unternehmungen und Betrieben der Gebietskörperschaft und der Gebietskörperschaft			
2237	Nicht finanzierungswirksamer Transferaufwand			
224	Finanzaufwand	0,00	0,00	0,00
2241	Aufwendungen für Zinsen			
2242	Zinsen und sonstige Aufwendungen aus derivativen Finanzinstrumenten mit und ohne Grundgeschäft			
2243	Gewinnentnahmen von Unternehmungen und marktbestimmten Betrieben der Gebietskörperschaft (innerhalb der Gebietskörperschaft)			
2244	Sonstiger Finanzaufwand			
2245	Nicht finanzierungswirksamer Finanzaufwand			
22	Summe Aufwendungen	77.399,44	85.900,00	-8.500,56
SA0	Saldo (0) Nettoergebnis (21 - 22)	-33.856,94	-42.300,00	8.443,06
230	Entnahmen von Haushaltsrücklagen	0,00	0,00	0,00
2301	Entnahmen von Haushaltsrücklagen			
240	Zuweisungen an Haushaltsrücklagen	0,00	0,00	0,00
2401	Zuweisungen an Haushaltsrücklagen			
SA01	Saldo (01) Haushaltsrücklagen (230 - 240)	0,00	0,00	0,00
SA00	Saldo (00) Nettoergebnis nach Haushaltsrücklagen (Saldo 0 + Saldo 01)	-33.856,94	-42.300,00	8.443,06

Soziale Wohlfahrt und Wohnbauförderung (Gruppe 4)

MVAG	Mittelverwendungs- und aufbringungsgruppen (1. und 2. Ebene)	RA 2025	VA 2025	RA - VA
211	Erträge aus der operativen Verwaltungstätigkeit	0,00	0,00	0,00
2111	Erträge aus eigenen Abgaben			
2112	Erträge aus Ertragsanteilen			
2113	Erträge aus Gebühren			
2114	Erträge aus Leistungen			
2115	Erträge aus Besitz und wirtschaftlicher Tätigkeit			
2116	Erträge aus Veräußerung und sonstige Erträge			
2117	Nicht finanzierungswirksame operative Erträge			
212	Erträge aus Transfers	22.097,82	22.100,00	-2,18
2121	Transferertrag von Trägern des öffentlichen Rechts	22.097,82	22.100,00	-2,18
2122	Transferertrag von Beteiligungen			
2123	Transferertrag von Unternehmen (mit Finanzunternehmen)			
2124	Transferertrag von Haushalten und Organisationen ohne Erwerbscharakter			
2125	Transferertrag vom Ausland			
2126	Investitions- und Tilgungszuschüsse zwischen Unternehmungen und Betrieben der Gebietskörperschaft und der Gebietskörperschaft			
2127	Nicht finanzierungswirksamer Transferertrag			
213	Finanzerträge	0,00	0,00	0,00
2131	Erträge aus Zinsen			
2132	Erträge aus Zinsen aus derivativen Finanzinstrumenten mit und ohne Grundgeschäft			
2133	Erträge aus Gewinnentnahmen von marktbestimmten Betrieben			
2134	Sonstige Finanzerträge			
2135	Erträge aus Dividenden/Gewinnausschüttungen			
2136	Sonstige nicht finanzierungswirksame Finanzerträge			
21	Summe Erträge	22.097,82	22.100,00	-2,18
221	Personalaufwand	0,00	0,00	0,00
2211	Personalaufwand (Bezüge, Nebengebühren, Mehrleistungen)			
2212	Gesetzlicher und freiwilliger Sozialaufwand			
2213	Sonstiger Personalaufwand			
2214	Nicht finanzierungswirksamer Personalaufwand			
222	Sachaufwand	1.461,77	3.600,00	-2.138,23
2221	Gebrauchs- und Verbrauchsgüter, Handelswaren		300,00	-300,00
2222	Verwaltungs- und Betriebsaufwand			
2223	Leasing- und Mietaufwand			
2224	Instandhaltung			
2225	Sonstiger Sachaufwand	1.461,77	3.300,00	-1.838,23
2226	Nicht finanzierungswirksamer Sachaufwand			

Soziale Wohlfahrt und Wohnbauförderung (Gruppe 4)

MVAG	Mittelverwendungs- und aufbringungsgruppen (1. und 2. Ebene)	RA 2025	VA 2025	RA - VA
223	Transferaufwand	180.301,39	191.900,00	-11.598,61
2231	Transferaufwand an Träger des öffentlichen Rechts	174.144,21	182.000,00	-7.855,79
2232	Transferaufwand an Beteiligungen			
2233	Transferaufwand an Unternehmen (mit Finanzunternehmen)			
2234	Transferaufwand an Haushalte und Organisationen ohne Erwerbscharakter	6.157,18	9.900,00	-3.742,82
2235	Transferaufwand an das Ausland			
2236	Investitions- und Tilgungszuschüsse zwischen Unternehmungen und Betrieben der Gebietskörperschaft und der Gebietskörperschaft			
2237	Nicht finanzierungswirksamer Transferaufwand			
224	Finanzaufwand	0,00	0,00	0,00
2241	Aufwendungen für Zinsen			
2242	Zinsen und sonstige Aufwendungen aus derivativen Finanzinstrumenten mit und ohne Grundgeschäft			
2243	Gewinnentnahmen von Unternehmungen und marktbestimmten Betrieben der Gebietskörperschaft (innerhalb der Gebietskörperschaft)			
2244	Sonstiger Finanzaufwand			
2245	Nicht finanzierungswirksamer Finanzaufwand			
22	Summe Aufwendungen	181.763,16	195.500,00	-13.736,84
SA0	Saldo (0) Nettoergebnis (21 - 22)	-159.665,34	-173.400,00	13.734,66
230	Entnahmen von Haushaltsrücklagen	0,00	0,00	0,00
2301	Entnahmen von Haushaltsrücklagen			
240	Zuweisungen an Haushaltsrücklagen	0,00	0,00	0,00
2401	Zuweisungen an Haushaltsrücklagen			
SA01	Saldo (01) Haushaltsrücklagen (230 - 240)	0,00	0,00	0,00
SA00	Saldo (00) Nettoergebnis nach Haushaltsrücklagen (Saldo 0 + Saldo 01)	-159.665,34	-173.400,00	13.734,66

Gesundheit (Gruppe 5)

MVAG	Mittelverwendungs- und aufbringungsgruppen (1. und 2. Ebene)	RA 2025	VA 2025	RA - VA
211	Erträge aus der operativen Verwaltungstätigkeit	5.517,58	4.500,00	1.017,58
2111	Erträge aus eigenen Abgaben			
2112	Erträge aus Ertragsanteilen			
2113	Erträge aus Gebühren			
2114	Erträge aus Leistungen			
2115	Erträge aus Besitz und wirtschaftlicher Tätigkeit			
2116	Erträge aus Veräußerung und sonstige Erträge	5.517,58	4.500,00	1.017,58
2117	Nicht finanzierungswirksame operative Erträge			
212	Erträge aus Transfers	2.993,94	0,00	2.993,94
2121	Transferertrag von Trägern des öffentlichen Rechts	2.993,94		2.993,94
2122	Transferertrag von Beteiligungen			
2123	Transferertrag von Unternehmen (mit Finanzunternehmen)			
2124	Transferertrag von Haushalten und Organisationen ohne Erwerbscharakter			
2125	Transferertrag vom Ausland			
2126	Investitions- und Tilgungszuschüsse zwischen Unternehmungen und Betrieben der Gebietskörperschaft und der Gebietskörperschaft			
2127	Nicht finanzierungswirksamer Transferertrag			
213	Finanzerträge	0,00	0,00	0,00
2131	Erträge aus Zinsen			
2132	Erträge aus Zinsen aus derivativen Finanzinstrumenten mit und ohne Grundgeschäft			
2133	Erträge aus Gewinnentnahmen von marktbestimmten Betrieben			
2134	Sonstige Finanzerträge			
2135	Erträge aus Dividenden/Gewinnausschüttungen			
2136	Sonstige nicht finanzierungswirksame Finanzerträge			
21	Summe Erträge	8.511,52	4.500,00	4.011,52
221	Personalaufwand	513,00	1.000,00	-487,00
2211	Personalaufwand (Bezüge, Nebengebühren, Mehrleistungen)	513,00	1.000,00	-487,00
2212	Gesetzlicher und freiwilliger Sozialaufwand			
2213	Sonstiger Personalaufwand			
2214	Nicht finanzierungswirksamer Personalaufwand			
222	Sachaufwand	3.590,00	3.500,00	90,00
2221	Gebrauchs- und Verbrauchsgüter, Handelswaren			
2222	Verwaltungs- und Betriebsaufwand			
2223	Leasing- und Mietaufwand			
2224	Instandhaltung		700,00	-700,00
2225	Sonstiger Sachaufwand	3.590,00	2.800,00	790,00
2226	Nicht finanzierungswirksamer Sachaufwand			

Gesundheit (Gruppe 5)

MVAG	Mittelverwendungs- und aufbringungsgruppen (1. und 2. Ebene)	RA 2025	VA 2025	RA - VA
223	Transferaufwand	263.986,09	267.600,00	-3.613,91
2231	Transferaufwand an Träger des öffentlichen Rechts	262.194,09	265.800,00	-3.605,91
2232	Transferaufwand an Beteiligungen			
2233	Transferaufwand an Unternehmen (mit Finanzunternehmen)			
2234	Transferaufwand an Haushalte und Organisationen ohne Erwerbscharakter	1.792,00	1.800,00	-8,00
2235	Transferaufwand an das Ausland			
2236	Investitions- und Tilgungszuschüsse zwischen Unternehmungen und Betrieben der Gebietskörperschaft und der Gebietskörperschaft			
2237	Nicht finanzierungswirksamer Transferaufwand			
224	Finanzaufwand	0,00	0,00	0,00
2241	Aufwendungen für Zinsen			
2242	Zinsen und sonstige Aufwendungen aus derivativen Finanzinstrumenten mit und ohne Grundgeschäft			
2243	Gewinnentnahmen von Unternehmungen und marktbestimmten Betrieben der Gebietskörperschaft (innerhalb der Gebietskörperschaft)			
2244	Sonstiger Finanzaufwand			
2245	Nicht finanzierungswirksamer Finanzaufwand			
22	Summe Aufwendungen	268.089,09	272.100,00	-4.010,91
SA0	Saldo (0) Nettoergebnis (21 - 22)	-259.577,57	-267.600,00	8.022,43
230	Entnahmen von Haushaltsrücklagen	0,00	0,00	0,00
2301	Entnahmen von Haushaltsrücklagen			
240	Zuweisungen an Haushaltsrücklagen	0,00	0,00	0,00
2401	Zuweisungen an Haushaltsrücklagen			
SA01	Saldo (01) Haushaltsrücklagen (230 - 240)	0,00	0,00	0,00
SA00	Saldo (00) Nettoergebnis nach Haushaltsrücklagen (Saldo 0 + Saldo 01)	-259.577,57	-267.600,00	8.022,43

Straßen- und Wasserbau, Verkehr (Gruppe 6)

MVAG	Mittelverwendungs- und aufbringungsgruppen (1. und 2. Ebene)	RA 2025	VA 2025	RA - VA
211	Erträge aus der operativen Verwaltungstätigkeit	0,00	28.500,00	-28.500,00
2111	Erträge aus eigenen Abgaben			
2112	Erträge aus Ertragsanteilen			
2113	Erträge aus Gebühren			
2114	Erträge aus Leistungen			
2115	Erträge aus Besitz und wirtschaftlicher Tätigkeit			
2116	Erträge aus Veräußerung und sonstige Erträge		28.500,00	-28.500,00
2117	Nicht finanzierungswirksame operative Erträge			
212	Erträge aus Transfers	177.459,88	173.800,00	3.659,88
2121	Transferertrag von Trägern des öffentlichen Rechts	173.956,29	172.000,00	1.956,29
2122	Transferertrag von Beteiligungen			
2123	Transferertrag von Unternehmen (mit Finanzunternehmen)			
2124	Transferertrag von Haushalten und Organisationen ohne Erwerbscharakter	25,00	100,00	-75,00
2125	Transferertrag vom Ausland			
2126	Investitions- und Tilgungszuschüsse zwischen Unternehmungen und Betrieben der Gebietskörperschaft und der Gebietskörperschaft			
2127	Nicht finanzierungswirksamer Transferertrag	3.478,59	1.700,00	1.778,59
213	Finanzerträge	0,00	0,00	0,00
2131	Erträge aus Zinsen			
2132	Erträge aus Zinsen aus derivativen Finanzinstrumenten mit und ohne Grundgeschäft			
2133	Erträge aus Gewinnentnahmen von marktbestimmten Betrieben			
2134	Sonstige Finanzerträge			
2135	Erträge aus Dividenden/Gewinnausschüttungen			
2136	Sonstige nicht finanzierungswirksame Finanzerträge			
21	Summe Erträge	177.459,88	202.300,00	-24.840,12
221	Personalaufwand	0,00	0,00	0,00
2211	Personalaufwand (Bezüge, Nebengebühren, Mehrleistungen)			
2212	Gesetzlicher und freiwilliger Sozialaufwand			
2213	Sonstiger Personalaufwand			
2214	Nicht finanzierungswirksamer Personalaufwand			
222	Sachaufwand	148.945,62	140.100,00	8.845,62
2221	Gebrauchs- und Verbrauchsgüter, Handelswaren			
2222	Verwaltungs- und Betriebsaufwand			
2223	Leasing- und Mietaufwand			
2224	Instandhaltung	7.437,97	6.200,00	1.237,97
2225	Sonstiger Sachaufwand	4.206,47	6.000,00	-1.793,53
2226	Nicht finanzierungswirksamer Sachaufwand	137.301,18	127.900,00	9.401,18

Straßen- und Wasserbau, Verkehr (Gruppe 6)

MVAG	Mittelverwendungs- und aufbringungsgruppen (1. und 2. Ebene)	RA 2025	VA 2025	RA - VA
223	Transferaufwand	2.976,00	3.000,00	-24,00
2231	Transferaufwand an Träger des öffentlichen Rechts	2.976,00	3.000,00	-24,00
2232	Transferaufwand an Beteiligungen			
2233	Transferaufwand an Unternehmen (mit Finanzunternehmen)			
2234	Transferaufwand an Haushalte und Organisationen ohne Erwerbscharakter			
2235	Transferaufwand an das Ausland			
2236	Investitions- und Tilgungszuschüsse zwischen Unternehmungen und Betrieben der Gebietskörperschaft und der Gebietskörperschaft			
2237	Nicht finanzierungswirksamer Transferaufwand			
224	Finanzaufwand	4.654,01	5.000,00	-345,99
2241	Aufwendungen für Zinsen	4.654,01	5.000,00	-345,99
2242	Zinsen und sonstige Aufwendungen aus derivativen Finanzinstrumenten mit und ohne Grundgeschäft			
2243	Gewinnentnahmen von Unternehmungen und marktbestimmten Betrieben der Gebietskörperschaft (innerhalb der Gebietskörperschaft)			
2244	Sonstiger Finanzaufwand			
2245	Nicht finanzierungswirksamer Finanzaufwand			
22	Summe Aufwendungen	156.575,63	148.100,00	8.475,63
SA0	Saldo (0) Nettoergebnis (21 - 22)	20.884,25	54.200,00	-33.315,75
230	Entnahmen von Haushaltsrücklagen	0,00	0,00	0,00
2301	Entnahmen von Haushaltsrücklagen			
240	Zuweisungen an Haushaltsrücklagen	0,00	0,00	0,00
2401	Zuweisungen an Haushaltsrücklagen			
SA01	Saldo (01) Haushaltsrücklagen (230 - 240)	0,00	0,00	0,00
SA00	Saldo (00) Nettoergebnis nach Haushaltsrücklagen (Saldo 0 + Saldo 01)	20.884,25	54.200,00	-33.315,75

Wirtschaftsförderung (Gruppe 7)

MVAG	Mittelverwendungs- und aufbringungsgruppen (1. und 2. Ebene)	RA 2025	VA 2025	RA - VA
211	Erträge aus der operativen Verwaltungstätigkeit	0,00	0,00	0,00
2111	Erträge aus eigenen Abgaben			
2112	Erträge aus Ertragsanteilen			
2113	Erträge aus Gebühren			
2114	Erträge aus Leistungen			
2115	Erträge aus Besitz und wirtschaftlicher Tätigkeit			
2116	Erträge aus Veräußerung und sonstige Erträge			
2117	Nicht finanzierungswirksame operative Erträge			
212	Erträge aus Transfers	6.605,14	5.700,00	905,14
2121	Transferertrag von Trägern des öffentlichen Rechts	3.250,00	3.300,00	-50,00
2122	Transferertrag von Beteiligungen			
2123	Transferertrag von Unternehmen (mit Finanzunternehmen)			
2124	Transferertrag von Haushalten und Organisationen ohne Erwerbscharakter			
2125	Transferertrag vom Ausland			
2126	Investitions- und Tilgungszuschüsse zwischen Unternehmungen und Betrieben der Gebietskörperschaft und der Gebietskörperschaft			
2127	Nicht finanzierungswirksamer Transferertrag	3.355,14	2.400,00	955,14
213	Finanzerträge	0,00	0,00	0,00
2131	Erträge aus Zinsen			
2132	Erträge aus Zinsen aus derivativen Finanzinstrumenten mit und ohne Grundgeschäft			
2133	Erträge aus Gewinnentnahmen von marktbestimmten Betrieben			
2134	Sonstige Finanzerträge			
2135	Erträge aus Dividenden/Gewinnausschüttungen			
2136	Sonstige nicht finanzierungswirksame Finanzerträge			
21	Summe Erträge	6.605,14	5.700,00	905,14
221	Personalaufwand	0,00	0,00	0,00
2211	Personalaufwand (Bezüge, Nebengebühren, Mehrleistungen)			
2212	Gesetzlicher und freiwilliger Sozialaufwand			
2213	Sonstiger Personalaufwand			
2214	Nicht finanzierungswirksamer Personalaufwand			
222	Sachaufwand	107.133,25	107.100,00	33,25
2221	Gebrauchs- und Verbrauchsgüter, Handelswaren			
2222	Verwaltungs- und Betriebsaufwand			
2223	Leasing- und Mietaufwand			
2224	Instandhaltung			
2225	Sonstiger Sachaufwand			
2226	Nicht finanzierungswirksamer Sachaufwand	107.133,25	107.100,00	33,25

Wirtschaftsförderung (Gruppe 7)

MVAG	Mittelverwendungs- und aufbringungsgruppen (1. und 2. Ebene)	RA 2025	VA 2025	RA - VA
223	Transferaufwand	0,00	0,00	0,00
2231	Transferaufwand an Träger des öffentlichen Rechts			
2232	Transferaufwand an Beteiligungen			
2233	Transferaufwand an Unternehmen (mit Finanzunternehmen)			
2234	Transferaufwand an Haushalte und Organisationen ohne Erwerbscharakter			
2235	Transferaufwand an das Ausland			
2236	Investitions- und Tilgungszuschüsse zwischen Unternehmungen und Betrieben der Gebietskörperschaft und der Gebietskörperschaft			
2237	Nicht finanzierungswirksamer Transferaufwand			
224	Finanzaufwand	0,00	0,00	0,00
2241	Aufwendungen für Zinsen			
2242	Zinsen und sonstige Aufwendungen aus derivativen Finanzinstrumenten mit und ohne Grundgeschäft			
2243	Gewinnentnahmen von Unternehmungen und marktbestimmten Betrieben der Gebietskörperschaft (innerhalb der Gebietskörperschaft)			
2244	Sonstiger Finanzaufwand			
2245	Nicht finanzierungswirksamer Finanzaufwand			
22	Summe Aufwendungen	107.133,25	107.100,00	33,25
SA0	Saldo (0) Nettoergebnis (21 - 22)	-100.528,11	-101.400,00	871,89
230	Entnahmen von Haushaltsrücklagen	0,00	0,00	0,00
2301	Entnahmen von Haushaltsrücklagen			
240	Zuweisungen an Haushaltsrücklagen	0,00	0,00	0,00
2401	Zuweisungen an Haushaltsrücklagen			
SA01	Saldo (01) Haushaltsrücklagen (230 - 240)	0,00	0,00	0,00
SA00	Saldo (00) Nettoergebnis nach Haushaltsrücklagen (Saldo 0 + Saldo 01)	-100.528,11	-101.400,00	871,89

Dienstleistungen (Gruppe 8)

MVAG	Mittelverwendungs- und aufbringungsgruppen (1. und 2. Ebene)	RA 2025	VA 2025	RA - VA
211	Erträge aus der operativen Verwaltungstätigkeit	940.120,47	896.400,00	43.720,47
2111	Erträge aus eigenen Abgaben			
2112	Erträge aus Ertragsanteilen			
2113	Erträge aus Gebühren	371.464,97	366.600,00	4.864,97
2114	Erträge aus Leistungen	27.471,28	23.700,00	3.771,28
2115	Erträge aus Besitz und wirtschaftlicher Tätigkeit	19.240,01	19.200,00	40,01
2116	Erträge aus Veräußerung und sonstige Erträge	488.530,55	486.400,00	2.130,55
2117	Nicht finanzierungswirksame operative Erträge	33.413,66	500,00	32.913,66
212	Erträge aus Transfers	208.679,91	205.400,00	3.279,91
2121	Transferertrag von Trägern des öffentlichen Rechts	58.893,52	58.200,00	693,52
2122	Transferertrag von Beteiligungen			
2123	Transferertrag von Unternehmen (mit Finanzunternehmen)	64.409,94	66.100,00	-1.690,06
2124	Transferertrag von Haushalten und Organisationen ohne Erwerbscharakter			
2125	Transferertrag vom Ausland			
2126	Investitions- und Tilgungszuschüsse zwischen Unternehmungen und Betrieben der Gebietskörperschaft und der Gebietskörperschaft			
2127	Nicht finanzierungswirksamer Transferertrag	85.376,45	81.100,00	4.276,45
213	Finanzerträge	0,00	0,00	0,00
2131	Erträge aus Zinsen			
2132	Erträge aus Zinsen aus derivativen Finanzinstrumenten mit und ohne Grundgeschäft			
2133	Erträge aus Gewinnentnahmen von marktbestimmten Betrieben			
2134	Sonstige Finanzerträge			
2135	Erträge aus Dividenden/Gewinnausschüttungen			
2136	Sonstige nicht finanzierungswirksame Finanzerträge			
21	Summe Erträge	1.148.800,38	1.101.800,00	47.000,38
221	Personalaufwand	264.979,07	276.200,00	-11.220,93
2211	Personalaufwand (Bezüge, Nebengebühren, Mehrleistungen)	201.878,81	213.600,00	-11.721,19
2212	Gesetzlicher und freiwilliger Sozialaufwand	56.526,24	57.700,00	-1.173,76
2213	Sonstiger Personalaufwand			
2214	Nicht finanzierungswirksamer Personalaufwand	6.574,02	4.900,00	1.674,02
222	Sachaufwand	727.669,01	736.400,00	-8.730,99
2221	Gebrauchs- und Verbrauchsgüter, Handelswaren	320.659,99	316.200,00	4.459,99
2222	Verwaltungs- und Betriebsaufwand	37.207,69	41.300,00	-4.092,31
2223	Leasing- und Mietaufwand	3.765,49	3.400,00	365,49
2224	Instandhaltung	61.111,90	79.000,00	-17.888,10
2225	Sonstiger Sachaufwand	123.690,17	120.200,00	3.490,17
2226	Nicht finanzierungswirksamer Sachaufwand	181.233,77	176.300,00	4.933,77

Dienstleistungen (Gruppe 8)

MVAG	Mittelverwendungs- und aufbringungsgruppen (1. und 2. Ebene)	RA 2025	VA 2025	RA - VA
223	Transferaufwand	145.598,50	145.600,00	-1,50
2231	Transferaufwand an Träger des öffentlichen Rechts	145.598,50	145.600,00	-1,50
2232	Transferaufwand an Beteiligungen			
2233	Transferaufwand an Unternehmen (mit Finanzunternehmen)			
2234	Transferaufwand an Haushalte und Organisationen ohne Erwerbscharakter			
2235	Transferaufwand an das Ausland			
2236	Investitions- und Tilgungszuschüsse zwischen Unternehmungen und Betrieben der Gebietskörperschaft und der Gebietskörperschaft			
2237	Nicht finanzierungswirksamer Transferaufwand			
224	Finanzaufwand	36.661,48	40.800,00	-4.138,52
2241	Aufwendungen für Zinsen	36.661,48	40.800,00	-4.138,52
2242	Zinsen und sonstige Aufwendungen aus derivativen Finanzinstrumenten mit und ohne Grundgeschäft			
2243	Gewinnentnahmen von Unternehmungen und marktbestimmten Betrieben der Gebietskörperschaft (innerhalb der Gebietskörperschaft)			
2244	Sonstiger Finanzaufwand			
2245	Nicht finanzierungswirksamer Finanzaufwand			
22	Summe Aufwendungen	1.174.908,06	1.199.000,00	-24.091,94
SA0	Saldo (0) Nettoergebnis (21 - 22)	-26.107,68	-97.200,00	71.092,32
230	Entnahmen von Haushaltsrücklagen	7.833,07	9.000,00	-1.166,93
2301	Entnahmen von Haushaltsrücklagen	7.833,07	9.000,00	-1.166,93
240	Zuweisungen an Haushaltsrücklagen	0,37	0,00	0,37
2401	Zuweisungen an Haushaltsrücklagen	0,37	0,00	0,37
SA01	Saldo (01) Haushaltsrücklagen (230 - 240)	7.832,70	9.000,00	-1.167,30
SA00	Saldo (00) Nettoergebnis nach Haushaltsrücklagen (Saldo 0 + Saldo 01)	-18.274,98	-88.200,00	69.925,02

Finanzwirtschaft (Gruppe 9)

MVAG	Mittelverwendungs- und aufbringungsgruppen (1. und 2. Ebene)	RA 2025	VA 2025	RA - VA
211	Erträge aus der operativen Verwaltungstätigkeit	1.160.206,46	1.108.800,00	51.406,46
2111	Erträge aus eigenen Abgaben	284.164,43	241.800,00	42.364,43
2112	Erträge aus Ertragsanteilen	871.977,84	863.000,00	8.977,84
2113	Erträge aus Gebühren			
2114	Erträge aus Leistungen			
2115	Erträge aus Besitz und wirtschaftlicher Tätigkeit			
2116	Erträge aus Veräußerung und sonstige Erträge	4.064,19	4.000,00	64,19
2117	Nicht finanzierungswirksame operative Erträge			
212	Erträge aus Transfers	220.416,32	213.500,00	6.916,32
2121	Transferertrag von Trägern des öffentlichen Rechts	219.428,82	212.600,00	6.828,82
2122	Transferertrag von Beteiligungen			
2123	Transferertrag von Unternehmen (mit Finanzunternehmen)			
2124	Transferertrag von Haushalten und Organisationen ohne Erwerbscharakter	987,50	900,00	87,50
2125	Transferertrag vom Ausland			
2126	Investitions- und Tilgungszuschüsse zwischen Unternehmungen und Betrieben der Gebietskörperschaft und der Gebietskörperschaft			
2127	Nicht finanzierungswirksamer Transferertrag			
213	Finanzerträge	5.175,27	6.100,00	-924,73
2131	Erträge aus Zinsen	5.175,27	6.100,00	-924,73
2132	Erträge aus Zinsen aus derivativen Finanzinstrumenten mit und ohne Grundgeschäft			
2133	Erträge aus Gewinnentnahmen von marktbestimmten Betrieben			
2134	Sonstige Finanzerträge			
2135	Erträge aus Dividenden/Gewinnausschüttungen			
2136	Sonstige nicht finanzierungswirksame Finanzerträge			
21	Summe Erträge	1.385.798,05	1.328.400,00	57.398,05
221	Personalaufwand	0,00	0,00	0,00
2211	Personalaufwand (Bezüge, Nebengebühren, Mehrleistungen)			
2212	Gesetzlicher und freiwilliger Sozialaufwand			
2213	Sonstiger Personalaufwand			
2214	Nicht finanzierungswirksamer Personalaufwand			
222	Sachaufwand	14.748,40	300.200,00	-285.451,60
2221	Gebrauchs- und Verbrauchsgüter, Handelswaren			
2222	Verwaltungs- und Betriebsaufwand			
2223	Leasing- und Mietaufwand			
2224	Instandhaltung			
2225	Sonstiger Sachaufwand	14.748,40	300.200,00	-285.451,60
2226	Nicht finanzierungswirksamer Sachaufwand			

Finanzwirtschaft (Gruppe 9)

MVAG	Mittelverwendungs- und aufbringungsgruppen (1. und 2. Ebene)	RA 2025	VA 2025	RA - VA
223	Transferaufwand	0,00	0,00	0,00
2231	Transferaufwand an Träger des öffentlichen Rechts			
2232	Transferaufwand an Beteiligungen			
2233	Transferaufwand an Unternehmen (mit Finanzunternehmen)			
2234	Transferaufwand an Haushalte und Organisationen ohne Erwerbscharakter			
2235	Transferaufwand an das Ausland			
2236	Investitions- und Tilgungszuschüsse zwischen Unternehmungen und Betrieben der Gebietskörperschaft und der Gebietskörperschaft			
2237	Nicht finanzierungswirksamer Transferaufwand			
224	Finanzaufwand	4.859,06	5.000,00	-140,94
2241	Aufwendungen für Zinsen			
2242	Zinsen und sonstige Aufwendungen aus derivativen Finanzinstrumenten mit und ohne Grundgeschäft			
2243	Gewinnentnahmen von Unternehmungen und marktbestimmten Betrieben der Gebietskörperschaft (innerhalb der Gebietskörperschaft)			
2244	Sonstiger Finanzaufwand	4.859,06	5.000,00	-140,94
2245	Nicht finanzierungswirksamer Finanzaufwand			
22	Summe Aufwendungen	19.607,46	305.200,00	-285.592,54
SA0	Saldo (0) Nettoergebnis (21 - 22)	1.366.190,59	1.023.200,00	342.990,59
230	Entnahmen von Haushaltsrücklagen	0,00	0,00	0,00
2301	Entnahmen von Haushaltsrücklagen			
240	Zuweisungen an Haushaltsrücklagen	162.903,83	0,00	162.903,83
2401	Zuweisungen an Haushaltsrücklagen	162.903,83		162.903,83
SA01	Saldo (01) Haushaltsrücklagen (230 - 240)	-162.903,83	0,00	-162.903,83
SA00	Saldo (00) Nettoergebnis nach Haushaltsrücklagen (Saldo 0 + Saldo 01)	1.203.286,76	1.023.200,00	180.086,76

Finanzierungshaushalt Gesamt 1. Ebene (Anlage 1b)
- interne Vergütungen enthalten

MVAG	Mittelverwendungs- und aufbringungsgruppen (1. Ebene)	RA 2025	VA 2025	RA - VA
OPERATIVE GEBARUNG				
311	Einzahlungen aus operativer Verwaltungstätigkeit	2.116.741,63	2.036.900,00	79.841,63
312	Einzahlungen aus Transfers	581.325,28	572.100,00	9.225,28
313	Einzahlungen aus Finanzerträgen	5.182,97	6.100,00	-917,03
31	Summe Einzahlungen operative Gebarung	2.703.249,88	2.615.100,00	88.149,88
321	Auszahlungen aus Personalaufwand	535.523,18	549.100,00	-13.576,82
322	Auszahlungen aus Sachaufwand	903.506,37	925.700,00	-22.193,63
323	Auszahlungen aus Transfers	742.164,83	762.500,00	-20.335,17
324	Auszahlungen aus Finanzaufwand	70.708,44	75.000,00	-4.291,56
32	Summe Auszahlungen operative Gebarung	2.251.902,82	2.312.300,00	-60.397,18
SA1	Saldo (1) Geldfluss aus der operativen Gebarung (31 – 32)	451.347,06	302.800,00	148.547,06
INVESTIVE GEBARUNG				
331	Einzahlungen aus der Investitionstätigkeit	21.969,36	162.500,00	-140.530,64
332	Einzahlungen aus der Rückzahlung von Darlehen sowie gewährten Vorschüssen			
333	Einzahlungen aus Kapitaltransfers	261.428,39	526.700,00	-265.271,61
33	Summe Einzahlungen investive Gebarung	283.397,75	689.200,00	-405.802,25
341	Auszahlungen aus der Investitionstätigkeit	1.320.349,17	3.259.800,00	-1.939.450,83
342	Auszahlungen aus der Gewährung von Darlehen sowie gewährten Vorschüssen			
343	Auszahlungen aus Kapitaltransfers			
34	Summe Auszahlungen investive Gebarung	1.320.349,17	3.259.800,00	-1.939.450,83
SA2	Saldo (2) Geldfluss aus der investiven Gebarung (33 – 34)	-1.036.951,42	-2.570.600,00	1.533.648,58
SA3	Saldo (3) Nettofinanzierungssaldo (Saldo 1 + Saldo 2)	-585.604,36	-2.267.800,00	1.682.195,64

MVAG	Mittelverwendungs- und aufbringungsgruppen (1. Ebene)	RA 2025	VA 2025	RA - VA
FINANZIERUNGSTÄTIGKEIT				
351	Einzahlungen aus der Aufnahme von Finanzschulden	1.487.000,00	2.061.800,00	-574.800,00
353	Einzahlungen infolge eines Kapitaltausches bei derivativen Finanzinstrumenten mit Grundgeschäft			
355	Einzahlungen aus dem Abgang von Finanzinstrumenten			
35	Summe Einzahlungen aus der Finanzierungstätigkeit	1.487.000,00	2.061.800,00	-574.800,00
361	Auszahlungen aus der Tilgung von Finanzschulden	196.076,12	195.900,00	176,12
363	Auszahlungen infolge eines Kapitaltausches bei derivativen Finanzinstrumenten mit Grundgeschäft			
365	Auszahlungen für den Erwerb von Finanzinstrumenten			
36	Summe Auszahlungen aus der Finanzierungstätigkeit	196.076,12	195.900,00	176,12
SA4	Saldo (4) Geldfluss aus der Finanzierungstätigkeit (35 – 36)	1.290.923,88	1.865.900,00	-574.976,12
SA5	Saldo (5) Geldfluss aus der voranschlagswirksamen Gebarung (Saldo 3 + Saldo 4)	705.319,52	-401.900,00	1.107.219,52
411	Einzahlungen aus nicht voranschlagswirksamen Forderungen	593.727,74		
412	Einzahlungen aus nicht voranschlagswirksamen Verbindlichkeiten	997.996,88		
413 ¹	Einzahlungen aus der Aufnahme von zur Kassenstärkung eingegangenen Geldverbindlichkeiten (Barvorlagen)	15.650,00		
41	Summe Einzahlungen aus der nicht voranschlagswirksamen Gebarung	1.607.374,62		
421	Auszahlungen aus nicht voranschlagswirksamen Forderungen	642.248,78		
422	Auszahlungen aus nicht voranschlagswirksamen Verbindlichkeiten	975.183,05		
423 ²	Auszahlungen zur Tilgung von zur Kassenstärkung eingegangenen Geldverbindlichkeiten (Barvorlagen)	15.650,00		
42	Summe Auszahlungen aus der nicht voranschlagswirksamen Gebarung	1.633.081,83		
SA6 ²	Saldo (6) Geldfluss aus der nicht voranschlagswirksamen Gebarung (41 - 42)	-25.707,21		
SA7 ²	Saldo (7) Veränderung an Zahlungsmitteln (Saldo 5 + Saldo 6)	679.612,31		
Verprobung	Veränderung der Summe der Zahlungsmittel (C - D) - (A - B)	679.612,31		
A	Anfangsbestand liquide Mittel (115 zum 31.12.2024)	952.616,79		
B	Anfangsbestand kurzfristige Finanzschulden aus überzogenen Konten bei Kreditinstituten (1511/UK 21 zum 31.12.2024)	0,00		
C	Endbestand liquide Mittel (115 zum 31.12.2025)	1.632.229,10		
D	Endbestand kurzfristige Finanzschulden aus überzogenen Konten bei Kreditinstituten (1511/UK 21 zum 31.12.2025)	0,00		
	*) davon Zahlungsmittelreserven (1152 zum 31.12.2025)	73.512,83		

1) Die Summen der MVAG 413 und 423 ergeben am Jahresende nur dann null, sofern die zur Kassenstärkung eingegangenen Geldverbindlichkeiten (Barvorlagen) innerhalb desselben Finanzjahres getilgt wurden. Eine Differenz zw. Ein- und Auszahlungen (MVAG 4130 bzw. 4230) kann nur deshalb entstehen, weil eine Tilgung nicht innerhalb desselben Finanzjahres erfolgt ist. Die nicht innerhalb desselben Finanzjahres getilgten Kassenstärker sind als Finanzschulden auf die entsprechenden Konten bzw. Gruppen in der Vermögensrechnung umzubuchen.

2) Der Geldfluss aus der nicht voranschlagswirksamen Gebarung (SA6) und die Veränderung an Zahlungsmitteln (SA7) werden im Rechnungsabschluss in den Detailnachweisen und Bereichsbudgets nicht ausgewiesen, sondern nur auf Ebene des Gesamthaushalts.

Finanzierungshaushalt Gesamt 1. und 2. Ebene (Anlage 1b)
- interne Vergütungen enthalten

MVAG	Mittelverwendungs- und aufbringungsgruppen (1. und 2. Ebene)	RA 2025	VA 2025	RA - VA
311	Einzahlungen aus operativer Verwaltungstätigkeit	2.116.741,63	2.036.900,00	79.841,63
3111	Einzahlungen aus eigenen Abgaben	272.550,08	241.800,00	30.750,08
3112	Einzahlungen aus Ertragsanteilen	871.977,84	863.000,00	8.977,84
3113	Einzahlungen aus Gebühren	370.664,86	366.600,00	4.064,86
3114	Einzahlungen aus Leistungen	44.146,52	38.200,00	5.946,52
3115	Einzahlungen aus Besitz und wirtschaftlicher Tätigkeit	23.017,04	22.300,00	717,04
3116	Einzahlungen aus Veräußerung von geringwertigen Wirtschaftsgütern (GWG) und sonstige Einzahlungen	534.385,29	505.000,00	29.385,29
312	Einzahlungen aus Transfers	581.325,28	572.100,00	9.225,28
3121	Transferzahlungen von Trägern des öffentlichen Rechts	512.886,11	502.200,00	10.686,11
3122	Transferzahlungen von Beteiligungen			
3123	Transferzahlungen von Unternehmen (inkl. Finanzunternehmen)	64.409,94	66.100,00	-1.690,06
3124	Transferzahlungen von Haushalten und Organisationen ohne Erwerbscharakter	4.029,23	3.800,00	229,23
3125	Transferzahlungen vom Ausland			
3126	Investitions- und Tilgungszuschüsse zwischen Unternehmungen und Betrieben der Gebietskörperschaft und der Gebietskörperschaft			
313	Einzahlungen aus Finanzerträgen	5.182,97	6.100,00	-917,03
3131	Einzahlungen aus Zinserträgen	5.182,97	6.100,00	-917,03
3132	Einzahlungen aus Zinsen aus derivativen Finanzinstrumenten mit und ohne Grundgeschäft			
3133	Einzahlungen aus Gewinnentnahmen von marktbestimmten Betrieben			
3134	Sonstige Einzahlungen aus Finanzerträgen			
3135	Einzahlungen aus Dividenden/Gewinnausschüttungen			
31	Summe Einzahlungen operative Gebarung	2.703.249,88	2.615.100,00	88.149,88
321	Auszahlungen aus Personalaufwand	535.523,18	549.100,00	-13.576,82
3211	Auszahlungen für Personalaufwand (Bezüge, Nebengebühren, und Mehrleistungsvergütungen)	424.018,62	437.100,00	-13.081,38
3212	Auszahlungen für gesetzliche und freiwillige Sozialaufwendungen	111.504,56	112.000,00	-495,44
3213	Auszahlungen aus sonstigem Personalaufwand			
322	Auszahlungen aus Sachaufwand	903.506,37	925.700,00	-22.193,63
3221	Auszahlungen für Gebrauchs- und Verbrauchsgüter, Handelswaren	348.972,61	337.600,00	11.372,61
3222	Auszahlungen für Verwaltungs- und Betriebsaufwand	81.571,37	90.600,00	-9.028,63
3223	Auszahlungen für Leasing- und Mietaufwand	3.637,65	4.000,00	-362,35
3224	Auszahlungen für Instandhaltung	76.030,82	97.000,00	-20.969,18
3225	Sonstige Auszahlungen aus Sachaufwand	393.293,92	396.500,00	-3.206,08
3226	Auszahlungen aus der Inanspruchnahme von Haftungen			
323	Auszahlungen aus Transfers	742.164,83	762.500,00	-20.335,17
3231	Transferzahlungen an Träger des öffentlichen Rechts	710.178,50	725.800,00	-15.621,50
3232	Transferzahlungen an Beteiligungen			

MVAG	Mittelverwendungs- und aufbringungsgruppen (1. und 2. Ebene)	RA 2025	VA 2025	RA - VA
3233	Transferzahlungen an Unternehmen (inkl. Finanzunternehmen)			
3234	Transferzahlungen an Haushalte und Organisationen ohne Erwerbscharakter	31.986,33	36.700,00	-4.713,67
3235	Transferzahlungen an das Ausland			
3236	Investitions- und Tilgungszuschüsse zwischen Unternehmungen und Betrieben der Gebietskörperschaft und der Gebietskörperschaft			
324	Auszahlungen aus Finanzaufwand	70.708,44	75.000,00	-4.291,56
3241	Auszahlungen für Zinsen	65.849,38	70.000,00	-4.150,62
3242	Auszahlungen für Zinsen aus derivativen Finanzinstrumenten mit und ohne Grundgeschäft			
3243	Auszahlungen aus Gewinnentnahmen von marktbestimmten Betrieben			
3244	Sonstige Auszahlungen aus Finanzaufwendungen	4.859,06	5.000,00	-140,94
32	Summe Auszahlungen operative Gebarung	2.251.902,82	2.312.300,00	-60.397,18
SA1	Saldo (1) Geldfluss aus der operativen Gebarung (31 – 32)	451.347,06	302.800,00	148.547,06
331	Einzahlungen aus der Investitionstätigkeit	21.969,36	162.500,00	-140.530,64
3311	Einzahlungen aus der Veräußerung von immateriellem Vermögen			
3312	Einzahlungen aus der Veräußerung von Grundstücken und Grundstückeinrichtungen	21.969,36	22.500,00	-530,64
3313	Einzahlungen aus der Veräußerung von Gebäuden und Bauten		140.000,00	-140.000,00
3314	Einzahlungen aus der Veräußerung von technischen Anlagen, Fahrzeugen und Maschinen			
3315	Einzahlungen aus der Veräußerung von Amts-, Betriebs- und Geschäftsausstattung			
3316	Einzahlungen aus der Veräußerung von Kulturgütern			
3317	Einzahlungen aus der Veräußerung von Beteiligungen			
3318	Einzahlungen aus der Veräußerung von kofinanzierten Schutzbauten			
332	Einzahlungen aus der Rückzahlung von Darlehen sowie gewährten Vorschüssen	0,00	0,00	0,00
3321	Einzahlungen aus Darlehen an Träger des öffentlichen Rechts			
3322	Einzahlungen aus Darlehen an Beteiligungen			
3323	Einzahlungen aus Darlehen an Unternehmen und Haushalte			
3325	Einzahlungen aus Vorschüssen und Anzahlungen			
333	Einzahlungen aus Kapitaltransfers	261.428,39	526.700,00	-265.271,61
3331	Kapitaltransferzahlungen von Trägern des öffentlichen Rechts	215.666,20	490.900,00	-275.233,80
3332	Kapitaltransferzahlungen von Beteiligungen			
3333	Kapitaltransferzahlungen von Unternehmen			
3334	Kapitaltransferzahlungen von Haushalten und Organisationen ohne Erwerbscharakter	18.431,39	8.500,00	9.931,39
3335	Kapitaltransferzahlungen vom Ausland	27.330,80	27.300,00	30,80
33	Summe Einzahlungen investive Gebarung	283.397,75	689.200,00	-405.802,25
341	Auszahlungen aus der Investitionstätigkeit	1.320.349,17	3.259.800,00	-1.939.450,83
3411	Auszahlungen für den Erwerb von immateriellem Vermögen	9.480,00	8.000,00	1.480,00

MVAG	Mittelverwendungs- und aufbringungsgruppen (1. und 2. Ebene)	RA 2025	VA 2025	RA - VA
3412	Auszahlungen für den Erwerb von Grundstücken und Grundstückseinrichtungen	658.539,48	1.544.500,00	-885.960,52
3413	Auszahlungen für den Erwerb von Gebäuden und Bauten	637.480,63	1.604.800,00	-967.319,37
3414	Auszahlungen für den Erwerb von technischen Anlagen, Fahrzeugen und Maschinen		3.000,00	-3.000,00
3415	Auszahlungen für den Erwerb von Amts-, Betriebs- und Geschäftsausstattung	14.849,06	99.500,00	-84.650,94
3416	Auszahlungen für den Erwerb von Kulturgütern			
3417	Auszahlungen für den Erwerb von Beteiligungen			
3418	Auszahlungen für den Erwerb von kofinanzierten Schutzbauten			
342	Auszahlungen aus der Gewährung von Darlehen sowie gewährten Vorschüssen	0,00	0,00	0,00
3421	Auszahlungen von Darlehen an Träger des öffentlichen Rechts			
3422	Auszahlungen von Darlehen an Beteiligungen			
3423	Auszahlungen von Darlehen an Unternehmen und Haushalte			
3425	Auszahlungen von Vorschüssen und Anzahlungen			
343	Auszahlungen aus Kapitaltransfers	0,00	0,00	0,00
3431	Kapitaltransferzahlungen an Träger des öffentlichen Rechts			
3432	Kapitaltransferzahlungen an Beteiligungen			
3433	Kapitaltransferzahlungen an Unternehmen (Finanzunternehmen)			
3434	Kapitaltransferzahlungen an Haushalte und Organisationen ohne Erwerbscharakter			
3435	Kapitaltransferzahlungen an das Ausland			
34	Summe Auszahlungen investive Gebarung	1.320.349,17	3.259.800,00	-1.939.450,83
SA2	Saldo (2) Geldfluss aus der investiven Gebarung (33 – 34)	-1.036.951,42	-2.570.600,00	1.533.648,58
SA3	Saldo (3) Nettofinanzierungssaldo (Saldo 1 + Saldo 2)	-585.604,36	-2.267.800,00	1.682.195,64
351	Einzahlungen aus der Aufnahme von Finanzschulden	1.487.000,00	2.061.800,00	-574.800,00
3511	Einzahlungen aus empfangenen Darlehen von öffentlichen Körperschaften und Rechtsträgern			
3512	Einzahlungen aus empfangenen Darlehen von Beteiligungen			
3513	Einzahlungen aus empfangenen Darlehen von Unternehmen und privaten Haushalten			
3514	Einzahlungen aus Finanzschulden (Finanzunternehmen)	1.487.000,00	2.061.800,00	-574.800,00
3515	Einzahlungen aus Aufnahmen von Leasingverbindlichkeiten			
353	Einzahlungen infolge eines Kapitaltausches bei derivativen Finanzinstrumenten mit Grundgeschäft	0,00	0,00	0,00
3530	Einzahlungen infolge eines Kapitaltausches bei derivativen Finanzinstrumenten mit Grundgeschäft			
355	Einzahlungen aus dem Abgang von Finanzinstrumenten	0,00	0,00	0,00
3550	Einzahlungen aus dem Abgang von Finanzinstrumenten			
35	Summe Einzahlungen aus der Finanzierungstätigkeit	1.487.000,00	2.061.800,00	-574.800,00

MVAG	Mittelverwendungs- und aufbringungsgruppen (1. und 2. Ebene)	RA 2025	VA 2025	RA - VA
361	Auszahlungen aus der Tilgung von Finanzschulden	196.076,12	195.900,00	176,12
3611	Auszahlungen aus empfangenen Darlehen von öffentlichen Körperschaften und Rechtsträgern	8.280,10	8.300,00	-19,90
3612	Auszahlungen aus empfangenen Darlehen von Beteiligungen			
3613	Auszahlungen aus empfangenen Darlehen von Unternehmen und privaten Haushalten			
3614	Auszahlungen aus Finanzschulden	187.796,02	187.600,00	196,02
3615	Auszahlungen aus Rückzahlungen von Leasingverbindlichkeiten			
363	Auszahlungen infolge eines Kapitaltausches bei derivativen Finanzinstrumenten mit Grundgeschäft	0,00	0,00	0,00
3630	Auszahlungen infolge eines Kapitaltausches bei derivativen Finanzinstrumenten mit Grundgeschäft			
365	Auszahlungen für den Erwerb von Finanzinstrumenten	0,00	0,00	0,00
3650	Auszahlungen für den Erwerb von Finanzinstrumenten			
36	Summe Auszahlungen aus der Finanzierungstätigkeit	196.076,12	195.900,00	176,12
SA4	Saldo (4) Geldfluss aus der Finanzierungstätigkeit (35 – 36)	1.290.923,88	1.865.900,00	-574.976,12
SA5	Saldo (5) Geldfluss aus der voranschlagswirksamen Gebarung (Saldo 3 + Saldo 4)	705.319,52	-401.900,00	1.107.219,52
411	Einzahlungen aus nicht voranschlagswirksamen Forderungen	593.727,74		
4110	Einzahlungen aus nicht voranschlagswirksamen Forderungen	593.727,74		
412	Einzahlungen aus nicht voranschlagswirksamen Verbindlichkeiten	997.996,88		
4120	Einzahlungen aus nicht voranschlagswirksamen Verbindlichkeiten	997.996,88		
413¹	Einzahlungen aus der Aufnahme von zur Kassenstärkung eingegangenen Geldverbindlichkeiten (Barvorlagen)	15.650,00		
4130 ¹	Einzahlungen aus der Aufnahme von zur Kassenstärkung eingegangenen Geldverbindlichkeiten (Barvorlagen)	15.650,00		
41	Summe Einzahlungen aus der nicht voranschlagswirksamen Gebarung	1.607.374,62		
421	Auszahlungen aus nicht voranschlagswirksamen Forderungen	642.248,78		
4210	Auszahlungen aus nicht voranschlagswirksamen Forderungen	642.248,78		
422	Auszahlungen aus nicht voranschlagswirksamen Verbindlichkeiten	975.183,05		
4220	Auszahlungen aus nicht voranschlagswirksamen Verbindlichkeiten	975.183,05		
423²	Auszahlungen zur Tilgung von zur Kassenstärkung eingegangenen Geldverbindlichkeiten (Barvorlagen)	15.650,00		
4230 ²	Auszahlungen zur Tilgung von zur Kassenstärkung eingegangenen Geldverbindlichkeiten (Barvorlagen)	15.650,00		
42	Summe Auszahlungen aus der nicht voranschlagswirksamen Gebarung	1.633.081,83		
SA6²	Saldo (6) Geldfluss aus der nicht voranschlagswirksamen Gebarung (41 - 42)	-25.707,21		
SA7²	Saldo (7) Veränderung an Zahlungsmitteln (Saldo 5 + Saldo 6)	679.612,31		

MVAG	Mittelverwendungs- und aufbringungsgruppen (1. und 2. Ebene)	RA 2025	VA 2025	RA - VA
Verprobung	Veränderung der Summe der Zahlungsmittel (C - D) - (A - B)	679.612,31		
A	Anfangsbestand liquide Mittel (115 zum 31.12.2024)	952.616,79		
B	Anfangsbestand kurzfristige Finanzschulden aus überzogenen Konten bei Kreditinstituten (1511/UK 21 zum 31.12.2024)	0,00		
C	Endbestand liquide Mittel (115 zum 31.12.2025)	1.632.229,10		
D	Endbestand kurzfristige Finanzschulden aus überzogenen Konten bei Kreditinstituten (1511/UK 21 zum 31.12.2025)	0,00		
	*) davon Zahlungsmittelreserven (1152 zum 31.12.2025)	73.512,83		

1) Die Summen der MVAG 413 und 423 ergeben am Jahresende nur dann null, sofern die zur Kassenstärkung eingegangenen Geldverbindlichkeiten (Barvorlagen) innerhalb desselben Finanzjahres getilgt wurden. Eine Differenz zw. Ein- und Auszahlungen (MVAG 4130 bzw. 4230) kann nur deshalb entstehen, weil eine Tilgung nicht innerhalb desselben Finanzjahres erfolgt ist. Die nicht innerhalb desselben Finanzjahres getilgten Kassenstärker sind als Finanzschulden auf die entsprechenden Konten bzw. Gruppen in der Vermögensrechnung umzubuchen.

2) Der Geldfluss aus der nicht voranschlagswirksamen Gebarung (SA6) und die Veränderung an Zahlungsmitteln (SA7) werden im Rechnungsabschluss in den Detailnachweisen und Bereichsbudgets nicht ausgewiesen, sondern nur auf Ebene des Gesamthaushalts.

Finanzierungshaushalt Bereichsbudget 1. und 2. Ebene
(Anlage 1b)

Vertretungskörper und allgemeine Verwaltung (Gruppe 0)

MVAG	Mittelverwendungs- und aufbringungsgruppen (1. und 2. Ebene)	RA 2025	VA 2025	RA - VA
311	Einzahlungen aus operativer Verwaltungstätigkeit	17.735,01	16.300,00	1.435,01
3111	Einzahlungen aus eigenen Abgaben			
3112	Einzahlungen aus Ertragsanteilen			
3113	Einzahlungen aus Gebühren			
3114	Einzahlungen aus Leistungen	5.216,87	3.600,00	1.616,87
3115	Einzahlungen aus Besitz und wirtschaftlicher Tätigkeit	2.683,87	2.600,00	83,87
3116	Einzahlungen aus Veräußerung von geringwertigen Wirtschaftsgütern (GWG) und sonstige Einzahlungen	9.834,27	10.100,00	-265,73
312	Einzahlungen aus Transfers	108,08	100,00	8,08
3121	Transferzahlungen von Trägern des öffentlichen Rechts	108,08	100,00	8,08
3122	Transferzahlungen von Beteiligten			
3123	Transferzahlungen von Unternehmen (inkl. Finanzunternehmen)			
3124	Transferzahlungen von Haushalten und Organisationen ohne Erwerbscharakter			
3125	Transferzahlungen vom Ausland			
3126	Investitions- und Tilgungszuschüsse zwischen Unternehmungen und Betrieben der Gebietskörperschaft und der Gebietskörperschaft			
313	Einzahlungen aus Finanzerträgen	0,00	0,00	0,00
3131	Einzahlungen aus Zinserträgen			
3132	Einzahlungen aus Zinsen aus derivativen Finanzinstrumenten mit und ohne Grundgeschäft			
3133	Einzahlungen aus Gewinnentnahmen von marktbestimmten Betrieben			
3134	Sonstige Einzahlungen aus Finanzerträgen			
3135	Einzahlungen aus Dividenden/Gewinnausschüttungen			
31	Summe Einzahlungen operative Gebarung	17.843,09	16.400,00	1.443,09
321	Auszahlungen aus Personalaufwand	157.624,60	157.700,00	-75,40
3211	Auszahlungen für Personalaufwand (Bezüge, Nebengebühren, und Mehrleistungsvergütungen)	126.434,31	127.200,00	-765,69
3212	Auszahlungen für gesetzliche und freiwillige Sozialaufwendungen	31.190,29	30.500,00	690,29
3213	Auszahlungen aus sonstigem Personalaufwand			
322	Auszahlungen aus Sachaufwand	229.079,44	239.000,00	-9.920,56
3221	Auszahlungen für Gebrauchs- und Verbrauchsgüter, Handelswaren	6.936,97	9.000,00	-2.063,03
3222	Auszahlungen für Verwaltungs- und Betriebsaufwand	25.784,76	27.800,00	-2.015,24
3223	Auszahlungen für Leasing- und Mietaufwand	491,89	500,00	-8,11
3224	Auszahlungen für Instandhaltung	1.293,39	3.000,00	-1.706,61
3225	Sonstige Auszahlungen aus Sachaufwand	194.572,43	198.700,00	-4.127,57
3226	Auszahlungen aus der Inanspruchnahme von Haftungen			
323	Auszahlungen aus Transfers	9.778,03	9.900,00	-121,97
3231	Transferzahlungen an Träger des öffentlichen Rechts	6.090,88	6.200,00	-109,12

Vertretungskörper und allgemeine Verwaltung (Gruppe 0)

MVAG	Mittelverwendungs- und aufbringungsgruppen (1. und 2. Ebene)	RA 2025	VA 2025	RA - VA
3232	Transferzahlungen an Beteiligungen			
3233	Transferzahlungen an Unternehmen (inkl. Finanzunternehmen)			
3234	Transferzahlungen an Haushalte und Organisationen ohne Erwerbscharakter	3.687,15	3.700,00	-12,85
3235	Transferzahlungen an das Ausland			
3236	Investitions- und Tilgungszuschüsse zwischen Unternehmungen und Betrieben der Gebietskörperschaft und der Gebietskörperschaft			
324	Auszahlungen aus Finanzaufwand	113,56	200,00	-86,44
3241	Auszahlungen für Zinsen	113,56	200,00	-86,44
3242	Auszahlungen für Zinsen aus derivativen Finanzinstrumenten mit und ohne Grundgeschäft			
3243	Auszahlungen aus Gewinnentnahmen von marktbestimmten Betrieben			
3244	Sonstige Auszahlungen aus Finanzaufwendungen			
32	Summe Auszahlungen operative Gebarung	396.595,63	406.800,00	-10.204,37
SA1	Saldo (1) Geldfluss aus der operativen Gebarung (31 – 32)	-378.752,54	-390.400,00	11.647,46
331	Einzahlungen aus der Investitionstätigkeit	0,00	0,00	0,00
3311	Einzahlungen aus der Veräußerung von immateriellem Vermögen			
3312	Einzahlungen aus der Veräußerung von Grundstücken und Grundstückeinrichtungen			
3313	Einzahlungen aus der Veräußerung von Gebäuden und Bauten			
3314	Einzahlungen aus der Veräußerung von technischen Anlagen, Fahrzeugen und Maschinen			
3315	Einzahlungen aus der Veräußerung von Amts-, Betriebs- und Geschäftsausstattung			
3316	Einzahlungen aus der Veräußerung von Kulturgütern			
3317	Einzahlungen aus der Veräußerung von Beteiligungen			
3318	Einzahlungen aus der Veräußerung von kofinanzierten Schutzbauten			
332	Einzahlungen aus der Rückzahlung von Darlehen sowie gewährten Vorschüssen	0,00	0,00	0,00
3321	Einzahlungen aus Darlehen an Träger des öffentlichen Rechts			
3322	Einzahlungen aus Darlehen an Beteiligungen			
3323	Einzahlungen aus Darlehen an Unternehmen und Haushalte			
3325	Einzahlungen aus Vorschüssen und Anzahlungen			
333	Einzahlungen aus Kapitaltransfers	5.000,00	0,00	5.000,00
3331	Kapitaltransferzahlungen von Trägern des öffentlichen Rechts	5.000,00		5.000,00
3332	Kapitaltransferzahlungen von Beteiligungen			
3333	Kapitaltransferzahlungen von Unternehmen			
3334	Kapitaltransferzahlungen von Haushalten und Organisationen ohne Erwerbscharakter			
3335	Kapitaltransferzahlungen vom Ausland			

Vertretungskörper und allgemeine Verwaltung (Gruppe 0)

MVAG	Mittelverwendungs- und aufbringungsgruppen (1. und 2. Ebene)	RA 2025	VA 2025	RA - VA
33	Summe Einzahlungen investive Gebarung	5.000,00	0,00	5.000,00
341	Auszahlungen aus der Investitionstätigkeit	9.480,00	41.000,00	-31.520,00
3411	Auszahlungen für den Erwerb von immateriellem Vermögen	9.480,00	8.000,00	1.480,00
3412	Auszahlungen für den Erwerb von Grundstücken und Grundstückseinrichtungen			
3413	Auszahlungen für den Erwerb von Gebäuden und Bauten		30.000,00	-30.000,00
3414	Auszahlungen für den Erwerb von technischen Anlagen, Fahrzeugen und Maschinen		1.000,00	-1.000,00
3415	Auszahlungen für den Erwerb von Amts-, Betriebs- und Geschäftsausstattung		2.000,00	-2.000,00
3416	Auszahlungen für den Erwerb von Kulturgütern			
3417	Auszahlungen für den Erwerb von Beteiligungen			
3418	Auszahlungen für den Erwerb von kofinanzierten Schutzbauten			
342	Auszahlungen aus der Gewährung von Darlehen sowie gewährten Vorschüssen	0,00	0,00	0,00
3421	Auszahlungen von Darlehen an Träger des öffentlichen Rechts			
3422	Auszahlungen von Darlehen an Beteiligungen			
3423	Auszahlungen von Darlehen an Unternehmen und Haushalte			
3425	Auszahlungen von Vorschüssen und Anzahlungen			
343	Auszahlungen aus Kapitaltransfers	0,00	0,00	0,00
3431	Kapitaltransferzahlungen an Träger des öffentlichen Rechts			
3432	Kapitaltransferzahlungen an Beteiligungen			
3433	Kapitaltransferzahlungen an Unternehmen (Finanzunternehmen)			
3434	Kapitaltransferzahlungen an Haushalte und Organisationen ohne Erwerbscharakter			
3435	Kapitaltransferzahlungen an das Ausland			
34	Summe Auszahlungen investive Gebarung	9.480,00	41.000,00	-31.520,00
SA2	Saldo (2) Geldfluss aus der investiven Gebarung (33 – 34)	-4.480,00	-41.000,00	36.520,00
SA3	Saldo (3) Nettofinanzierungssaldo (Saldo 1 + Saldo 2)	-383.232,54	-431.400,00	48.167,46
351	Einzahlungen aus der Aufnahme von Finanzschulden	0,00	0,00	0,00
3511	Einzahlungen aus empfangenen Darlehen von öffentlichen Körperschaften und Rechtsträgern			
3512	Einzahlungen aus empfangenen Darlehen von Beteiligungen			
3513	Einzahlungen aus empfangenen Darlehen von Unternehmen und privaten Haushalten			
3514	Einzahlungen aus Finanzschulden (Finanzunternehmen)			
3515	Einzahlungen aus Aufnahmen von Leasingverbindlichkeiten			
353	Einzahlungen infolge eines Kapitaltausches bei derivativen Finanzinstrumenten mit Grundgeschäft	0,00	0,00	0,00
3530	Einzahlungen infolge eines Kapitaltausches bei derivativen Finanzinstrumenten mit Grundgeschäft			

Vertretungskörper und allgemeine Verwaltung (Gruppe 0)

MVAG	Mittelverwendungs- und aufbringungsgruppen (1. und 2. Ebene)	RA 2025	VA 2025	RA - VA
355	Einzahlungen aus dem Abgang von Finanzinstrumenten	0,00	0,00	0,00
3550	Einzahlungen aus dem Abgang von Finanzinstrumenten			
35	Summe Einzahlungen aus der Finanzierungstätigkeit	0,00	0,00	0,00
361	Auszahlungen aus der Tilgung von Finanzschulden	3.000,00	3.000,00	0,00
3611	Auszahlungen aus empfangenen Darlehen von öffentlichen Körperschaften und Rechtsträgern			
3612	Auszahlungen aus empfangenen Darlehen von Beteiligungen			
3613	Auszahlungen aus empfangenen Darlehen von Unternehmen und privaten Haushalten			
3614	Auszahlungen aus Finanzschulden	3.000,00	3.000,00	
3615	Auszahlungen aus Rückzahlungen von Leasingverbindlichkeiten			
363	Auszahlungen infolge eines Kapitaltausches bei derivativen Finanzinstrumenten mit Grundgeschäft	0,00	0,00	0,00
3630	Auszahlungen infolge eines Kapitaltausches bei derivativen Finanzinstrumenten mit Grundgeschäft			
365	Auszahlungen für den Erwerb von Finanzinstrumenten	0,00	0,00	0,00
3650	Auszahlungen für den Erwerb von Finanzinstrumenten			
36	Summe Auszahlungen aus der Finanzierungstätigkeit	3.000,00	3.000,00	0,00
SA4	Saldo (4) Geldfluss aus der Finanzierungstätigkeit (35 – 36)	-3.000,00	-3.000,00	0,00
SA5	Saldo (5) Geldfluss aus der voranschlagswirksamen Gebarung (Saldo 3 + Saldo 4)	-386.232,54	-434.400,00	48.167,46

Öffentliche Ordnung und Sicherheit (Gruppe 1)

MVAG	Mittelverwendungs- und aufbringungsgruppen (1. und 2. Ebene)	RA 2025	VA 2025	RA - VA
311	Einzahlungen aus operativer Verwaltungstätigkeit	12,00	0,00	12,00
3111	Einzahlungen aus eigenen Abgaben			
3112	Einzahlungen aus Ertragsanteilen			
3113	Einzahlungen aus Gebühren			
3114	Einzahlungen aus Leistungen			
3115	Einzahlungen aus Besitz und wirtschaftlicher Tätigkeit			
3116	Einzahlungen aus Veräußerung von geringwertigen Wirtschaftsgütern (GWG) und sonstige Einzahlungen	12,00		12,00
312	Einzahlungen aus Transfers	0,00	0,00	0,00
3121	Transferzahlungen von Trägern des öffentlichen Rechts			
3122	Transferzahlungen von Beteiligten			
3123	Transferzahlungen von Unternehmen (inkl. Finanzunternehmen)			
3124	Transferzahlungen von Haushalten und Organisationen ohne Erwerbscharakter			
3125	Transferzahlungen vom Ausland			
3126	Investitions- und Tilgungszuschüsse zwischen Unternehmungen und Betrieben der Gebietskörperschaft und der Gebietskörperschaft			
313	Einzahlungen aus Finanzerträgen	0,00	0,00	0,00
3131	Einzahlungen aus Zinserträgen			
3132	Einzahlungen aus Zinsen aus derivativen Finanzinstrumenten mit und ohne Grundgeschäft			
3133	Einzahlungen aus Gewinnentnahmen von marktbestimmten Betrieben			
3134	Sonstige Einzahlungen aus Finanzerträgen			
3135	Einzahlungen aus Dividenden/Gewinnausschüttungen			
31	Summe Einzahlungen operative Gebarung	12,00	0,00	12,00
321	Auszahlungen aus Personalaufwand	0,00	0,00	0,00
3211	Auszahlungen für Personalaufwand (Bezüge, Nebengebühren, und Mehrleistungsvergütungen)			
3212	Auszahlungen für gesetzliche und freiwillige Sozialaufwendungen			
3213	Auszahlungen aus sonstigem Personalaufwand			
322	Auszahlungen aus Sachaufwand	12.364,95	13.500,00	-1.135,05
3221	Auszahlungen für Verbrauchs- und Verbrauchsgüter, Handelswaren	30,48		30,48
3222	Auszahlungen für Verwaltungs- und Betriebsaufwand	6.062,66	7.100,00	-1.037,34
3223	Auszahlungen für Leasing- und Mietaufwand			
3224	Auszahlungen für Instandhaltung	53,92	500,00	-446,08
3225	Sonstige Auszahlungen aus Sachaufwand	6.217,89	5.900,00	317,89
3226	Auszahlungen aus der Inanspruchnahme von Haftungen			
323	Auszahlungen aus Transfers	17.250,00	17.300,00	-50,00
3231	Transferzahlungen an Träger des öffentlichen Rechts			

Öffentliche Ordnung und Sicherheit (Gruppe 1)

MVAG	Mittelverwendungs- und aufbringungsgruppen (1. und 2. Ebene)	RA 2025	VA 2025	RA - VA
3232	Transferzahlungen an Beteiligungen			
3233	Transferzahlungen an Unternehmen (inkl. Finanzunternehmen)			
3234	Transferzahlungen an Haushalte und Organisationen ohne Erwerbscharakter	17.250,00	17.300,00	-50,00
3235	Transferzahlungen an das Ausland			
3236	Investitions- und Tilgungszuschüsse zwischen Unternehmungen und Betrieben der Gebietskörperschaft und der Gebietskörperschaft			
324	Auszahlungen aus Finanzaufwand	0,00	0,00	0,00
3241	Auszahlungen für Zinsen			
3242	Auszahlungen für Zinsen aus derivativen Finanzinstrumenten mit und ohne Grundgeschäft			
3243	Auszahlungen aus Gewinnentnahmen von marktbestimmten Betrieben			
3244	Sonstige Auszahlungen aus Finanzaufwendungen			
32	Summe Auszahlungen operative Gebarung	29.614,95	30.800,00	-1.185,05
SA1	Saldo (1) Geldfluss aus der operativen Gebarung (31 – 32)	-29.602,95	-30.800,00	1.197,05
331	Einzahlungen aus der Investitionstätigkeit	0,00	0,00	0,00
3311	Einzahlungen aus der Veräußerung von immateriellem Vermögen			
3312	Einzahlungen aus der Veräußerung von Grundstücken und Grundstückeinrichtungen			
3313	Einzahlungen aus der Veräußerung von Gebäuden und Bauten			
3314	Einzahlungen aus der Veräußerung von technischen Anlagen, Fahrzeugen und Maschinen			
3315	Einzahlungen aus der Veräußerung von Amts-, Betriebs- und Geschäftsausstattung			
3316	Einzahlungen aus der Veräußerung von Kulturgütern			
3317	Einzahlungen aus der Veräußerung von Beteiligungen			
3318	Einzahlungen aus der Veräußerung von kofinanzierten Schutzbauten			
332	Einzahlungen aus der Rückzahlung von Darlehen sowie gewährten Vorschüssen	0,00	0,00	0,00
3321	Einzahlungen aus Darlehen an Träger des öffentlichen Rechts			
3322	Einzahlungen aus Darlehen an Beteiligungen			
3323	Einzahlungen aus Darlehen an Unternehmen und Haushalte			
3325	Einzahlungen aus Vorschüssen und Anzahlungen			
333	Einzahlungen aus Kapitaltransfers	0,00	0,00	0,00
3331	Kapitaltransferzahlungen von Trägern des öffentlichen Rechts			
3332	Kapitaltransferzahlungen von Beteiligungen			
3333	Kapitaltransferzahlungen von Unternehmen			
3334	Kapitaltransferzahlungen von Haushalten und Organisationen ohne Erwerbscharakter			
3335	Kapitaltransferzahlungen vom Ausland			

Öffentliche Ordnung und Sicherheit (Gruppe 1)

MVAG	Mittelverwendungs- und aufbringungsgruppen (1. und 2. Ebene)	RA 2025	VA 2025	RA - VA
33	Summe Einzahlungen investive Gebarung	0,00	0,00	0,00
341	Auszahlungen aus der Investitionstätigkeit	0,00	0,00	0,00
3411	Auszahlungen für den Erwerb von immateriellem Vermögen			
3412	Auszahlungen für den Erwerb von Grundstücken und Grundstückseinrichtungen			
3413	Auszahlungen für den Erwerb von Gebäuden und Bauten			
3414	Auszahlungen für den Erwerb von technischen Anlagen, Fahrzeugen und Maschinen			
3415	Auszahlungen für den Erwerb von Amts-, Betriebs- und Geschäftsausstattung			
3416	Auszahlungen für den Erwerb von Kulturgütern			
3417	Auszahlungen für den Erwerb von Beteiligungen			
3418	Auszahlungen für den Erwerb von kofinanzierten Schutzbauten			
342	Auszahlungen aus der Gewährung von Darlehen sowie gewährten Vorschüssen	0,00	0,00	0,00
3421	Auszahlungen von Darlehen an Träger des öffentlichen Rechts			
3422	Auszahlungen von Darlehen an Beteiligungen			
3423	Auszahlungen von Darlehen an Unternehmen und Haushalte			
3425	Auszahlungen von Vorschüssen und Anzahlungen			
343	Auszahlungen aus Kapitaltransfers	0,00	0,00	0,00
3431	Kapitaltransferzahlungen an Träger des öffentlichen Rechts			
3432	Kapitaltransferzahlungen an Beteiligungen			
3433	Kapitaltransferzahlungen an Unternehmen (Finanzunternehmen)			
3434	Kapitaltransferzahlungen an Haushalte und Organisationen ohne Erwerbscharakter			
3435	Kapitaltransferzahlungen an das Ausland			
34	Summe Auszahlungen investive Gebarung	0,00	0,00	0,00
SA2	Saldo (2) Geldfluss aus der investiven Gebarung (33 – 34)	0,00	0,00	0,00
SA3	Saldo (3) Nettofinanzierungssaldo (Saldo 1 + Saldo 2)	-29.602,95	-30.800,00	1.197,05
351	Einzahlungen aus der Aufnahme von Finanzschulden	0,00	0,00	0,00
3511	Einzahlungen aus empfangenen Darlehen von öffentlichen Körperschaften und Rechtsträgern			
3512	Einzahlungen aus empfangenen Darlehen von Beteiligungen			
3513	Einzahlungen aus empfangenen Darlehen von Unternehmen und privaten Haushalten			
3514	Einzahlungen aus Finanzschulden (Finanzunternehmen)			
3515	Einzahlungen aus Aufnahmen von Leasingverbindlichkeiten			
353	Einzahlungen infolge eines Kapitaltausches bei derivativen Finanzinstrumenten mit Grundgeschäft	0,00	0,00	0,00
3530	Einzahlungen infolge eines Kapitaltausches bei derivativen Finanzinstrumenten mit Grundgeschäft			

Öffentliche Ordnung und Sicherheit (Gruppe 1)

MVAG	Mittelverwendungs- und aufbringungsgruppen (1. und 2. Ebene)	RA 2025	VA 2025	RA - VA
355	Einzahlungen aus dem Abgang von Finanzinstrumenten	0,00	0,00	0,00
3550	Einzahlungen aus dem Abgang von Finanzinstrumenten			
35	Summe Einzahlungen aus der Finanzierungstätigkeit	0,00	0,00	0,00
361	Auszahlungen aus der Tilgung von Finanzschulden	0,00	0,00	0,00
3611	Auszahlungen aus empfangenen Darlehen von öffentlichen Körperschaften und Rechtsträgern			
3612	Auszahlungen aus empfangenen Darlehen von Beteiligungen			
3613	Auszahlungen aus empfangenen Darlehen von Unternehmen und privaten Haushalten			
3614	Auszahlungen aus Finanzschulden			
3615	Auszahlungen aus Rückzahlungen von Leasingverbindlichkeiten			
363	Auszahlungen infolge eines Kapitaltausches bei derivativen Finanzinstrumenten mit Grundgeschäft	0,00	0,00	0,00
3630	Auszahlungen infolge eines Kapitaltausches bei derivativen Finanzinstrumenten mit Grundgeschäft			
365	Auszahlungen für den Erwerb von Finanzinstrumenten	0,00	0,00	0,00
3650	Auszahlungen für den Erwerb von Finanzinstrumenten			
36	Summe Auszahlungen aus der Finanzierungstätigkeit	0,00	0,00	0,00
SA4	Saldo (4) Geldfluss aus der Finanzierungstätigkeit (35 – 36)	0,00	0,00	0,00
SA5	Saldo (5) Geldfluss aus der voranschlagswirksamen Gebarung (Saldo 3 + Saldo 4)	-29.602,95	-30.800,00	1.197,05

Unterricht, Erziehung, Sport und Wissenschaft (Gruppe 2)

MVAG	Mittelverwendungs- und aufbringungsgruppen (1. und 2. Ebene)	RA 2025	VA 2025	RA - VA
311	Einzahlungen aus operativer Verwaltungstätigkeit	11.584,75	11.000,00	584,75
3111	Einzahlungen aus eigenen Abgaben			
3112	Einzahlungen aus Ertragsanteilen			
3113	Einzahlungen aus Gebühren			
3114	Einzahlungen aus Leistungen	11.502,75	10.900,00	602,75
3115	Einzahlungen aus Besitz und wirtschaftlicher Tätigkeit			
3116	Einzahlungen aus Veräußerung von geringwertigen Wirtschaftsgütern (GWG) und sonstige Einzahlungen	82,00	100,00	-18,00
312	Einzahlungen aus Transfers	35.174,37	36.700,00	-1.525,63
3121	Transferzahlungen von Trägern des öffentlichen Rechts	32.157,64	33.900,00	-1.742,36
3122	Transferzahlungen von Beteiligten			
3123	Transferzahlungen von Unternehmen (inkl. Finanzunternehmen)			
3124	Transferzahlungen von Haushalten und Organisationen ohne Erwerbscharakter	3.016,73	2.800,00	216,73
3125	Transferzahlungen vom Ausland			
3126	Investitions- und Tilgungszuschüsse zwischen Unternehmungen und Betrieben der Gebietskörperschaft und der Gebietskörperschaft			
313	Einzahlungen aus Finanzerträgen	0,00	0,00	0,00
3131	Einzahlungen aus Zinserträgen			
3132	Einzahlungen aus Zinsen aus derivativen Finanzinstrumenten mit und ohne Grundgeschäft			
3133	Einzahlungen aus Gewinnentnahmen von marktbestimmten Betrieben			
3134	Sonstige Einzahlungen aus Finanzerträgen			
3135	Einzahlungen aus Dividenden/Gewinnausschüttungen			
31	Summe Einzahlungen operative Gebarung	46.759,12	47.700,00	-940,88
321	Auszahlungen aus Personalaufwand	118.574,61	119.100,00	-525,39
3211	Auszahlungen für Personalaufwand (Bezüge, Nebengebühren, und Mehrleistungsvergütungen)	94.786,58	95.300,00	-513,42
3212	Auszahlungen für gesetzliche und freiwillige Sozialaufwendungen	23.788,03	23.800,00	-11,97
3213	Auszahlungen aus sonstigem Personalaufwand			
322	Auszahlungen aus Sachaufwand	43.301,22	38.700,00	4.601,22
3221	Auszahlungen für Gebrauchs- und Verbrauchsgüter, Handelswaren	12.648,40	10.500,00	2.148,40
3222	Auszahlungen für Verwaltungs- und Betriebsaufwand	7.931,54	10.400,00	-2.468,46
3223	Auszahlungen für Leasing- und Mietaufwand	90,00	100,00	-10,00
3224	Auszahlungen für Instandhaltung	4.021,66	3.200,00	821,66
3225	Sonstige Auszahlungen aus Sachaufwand	18.609,62	14.500,00	4.109,62
3226	Auszahlungen aus der Inanspruchnahme von Haftungen			
323	Auszahlungen aus Transfers	103.895,24	108.800,00	-4.904,76
3231	Transferzahlungen an Träger des öffentlichen Rechts	102.695,24	106.700,00	-4.004,76

Unterricht, Erziehung, Sport und Wissenschaft (Gruppe 2)

MVAG	Mittelverwendungs- und aufbringungsgruppen (1. und 2. Ebene)	RA 2025	VA 2025	RA - VA
3232	Transferzahlungen an Beteiligungen			
3233	Transferzahlungen an Unternehmen (inkl. Finanzunternehmen)			
3234	Transferzahlungen an Haushalte und Organisationen ohne Erwerbscharakter	1.200,00	2.100,00	-900,00
3235	Transferzahlungen an das Ausland			
3236	Investitions- und Tilgungszuschüsse zwischen Unternehmungen und Betrieben der Gebietskörperschaft und der Gebietskörperschaft			
324	Auszahlungen aus Finanzaufwand	24.420,33	24.000,00	420,33
3241	Auszahlungen für Zinsen	24.420,33	24.000,00	420,33
3242	Auszahlungen für Zinsen aus derivativen Finanzinstrumenten mit und ohne Grundgeschäft			
3243	Auszahlungen aus Gewinnentnahmen von marktbestimmten Betrieben			
3244	Sonstige Auszahlungen aus Finanzaufwendungen			
32	Summe Auszahlungen operative Gebarung	290.191,40	290.600,00	-408,60
SA1	Saldo (1) Geldfluss aus der operativen Gebarung (31 – 32)	-243.432,28	-242.900,00	-532,28
331	Einzahlungen aus der Investitionstätigkeit	0,00	0,00	0,00
3311	Einzahlungen aus der Veräußerung von immateriellem Vermögen			
3312	Einzahlungen aus der Veräußerung von Grundstücken und Grundstückeinrichtungen			
3313	Einzahlungen aus der Veräußerung von Gebäuden und Bauten			
3314	Einzahlungen aus der Veräußerung von technischen Anlagen, Fahrzeugen und Maschinen			
3315	Einzahlungen aus der Veräußerung von Amts-, Betriebs- und Geschäftsausstattung			
3316	Einzahlungen aus der Veräußerung von Kulturgütern			
3317	Einzahlungen aus der Veräußerung von Beteiligungen			
3318	Einzahlungen aus der Veräußerung von kofinanzierten Schutzbauten			
332	Einzahlungen aus der Rückzahlung von Darlehen sowie gewährten Vorschüssen	0,00	0,00	0,00
3321	Einzahlungen aus Darlehen an Träger des öffentlichen Rechts			
3322	Einzahlungen aus Darlehen an Beteiligungen			
3323	Einzahlungen aus Darlehen an Unternehmen und Haushalte			
3325	Einzahlungen aus Vorschüssen und Anzahlungen			
333	Einzahlungen aus Kapitaltransfers	19.964,74	227.800,00	-207.835,26
3331	Kapitaltransferzahlungen von Trägern des öffentlichen Rechts	19.964,74	227.800,00	-207.835,26
3332	Kapitaltransferzahlungen von Beteiligungen			
3333	Kapitaltransferzahlungen von Unternehmen			
3334	Kapitaltransferzahlungen von Haushalten und Organisationen ohne Erwerbscharakter			
3335	Kapitaltransferzahlungen vom Ausland			

Unterricht, Erziehung, Sport und Wissenschaft (Gruppe 2)

MVAG	Mittelverwendungs- und aufbringungsgruppen (1. und 2. Ebene)	RA 2025	VA 2025	RA - VA
33	Summe Einzahlungen investive Gebarung	19.964,74	227.800,00	-207.835,26
341	Auszahlungen aus der Investitionstätigkeit	645.956,97	1.667.800,00	-1.021.843,03
3411	Auszahlungen für den Erwerb von immateriellem Vermögen			
3412	Auszahlungen für den Erwerb von Grundstücken und Grundstückseinrichtungen			
3413	Auszahlungen für den Erwerb von Gebäuden und Bauten	631.107,91	1.574.800,00	-943.692,09
3414	Auszahlungen für den Erwerb von technischen Anlagen, Fahrzeugen und Maschinen			
3415	Auszahlungen für den Erwerb von Amts-, Betriebs- und Geschäftsausstattung	14.849,06	93.000,00	-78.150,94
3416	Auszahlungen für den Erwerb von Kulturgütern			
3417	Auszahlungen für den Erwerb von Beteiligungen			
3418	Auszahlungen für den Erwerb von kofinanzierten Schutzbauten			
342	Auszahlungen aus der Gewährung von Darlehen sowie gewährten Vorschüssen	0,00	0,00	0,00
3421	Auszahlungen von Darlehen an Träger des öffentlichen Rechts			
3422	Auszahlungen von Darlehen an Beteiligungen			
3423	Auszahlungen von Darlehen an Unternehmen und Haushalte			
3425	Auszahlungen von Vorschüssen und Anzahlungen			
343	Auszahlungen aus Kapitaltransfers	0,00	0,00	0,00
3431	Kapitaltransferzahlungen an Träger des öffentlichen Rechts			
3432	Kapitaltransferzahlungen an Beteiligungen			
3433	Kapitaltransferzahlungen an Unternehmen (Finanzunternehmen)			
3434	Kapitaltransferzahlungen an Haushalte und Organisationen ohne Erwerbscharakter			
3435	Kapitaltransferzahlungen an das Ausland			
34	Summe Auszahlungen investive Gebarung	645.956,97	1.667.800,00	-1.021.843,03
SA2	Saldo (2) Geldfluss aus der investiven Gebarung (33 – 34)	-625.992,23	-1.440.000,00	814.007,77
SA3	Saldo (3) Nettofinanzierungssaldo (Saldo 1 + Saldo 2)	-869.424,51	-1.682.900,00	813.475,49
351	Einzahlungen aus der Aufnahme von Finanzschulden	1.230.000,00	1.230.000,00	0,00
3511	Einzahlungen aus empfangenen Darlehen von öffentlichen Körperschaften und Rechtsträgern			
3512	Einzahlungen aus empfangenen Darlehen von Beteiligungen			
3513	Einzahlungen aus empfangenen Darlehen von Unternehmen und privaten Haushalten			
3514	Einzahlungen aus Finanzschulden (Finanzunternehmen)	1.230.000,00	1.230.000,00	
3515	Einzahlungen aus Aufnahmen von Leasingverbindlichkeiten			
353	Einzahlungen infolge eines Kapitaltausches bei derivativen Finanzinstrumenten mit Grundgeschäft	0,00	0,00	0,00
3530	Einzahlungen infolge eines Kapitaltausches bei derivativen Finanzinstrumenten mit Grundgeschäft			

Unterricht, Erziehung, Sport und Wissenschaft (Gruppe 2)

MVAG	Mittelverwendungs- und aufbringungsgruppen (1. und 2. Ebene)	RA 2025	VA 2025	RA - VA
355	Einzahlungen aus dem Abgang von Finanzinstrumenten	0,00	0,00	0,00
3550	Einzahlungen aus dem Abgang von Finanzinstrumenten			
35	Summe Einzahlungen aus der Finanzierungstätigkeit	1.230.000,00	1.230.000,00	0,00
361	Auszahlungen aus der Tilgung von Finanzschulden	52.239,40	52.200,00	39,40
3611	Auszahlungen aus empfangenen Darlehen von öffentlichen Körperschaften und Rechtsträgern			
3612	Auszahlungen aus empfangenen Darlehen von Beteiligungen			
3613	Auszahlungen aus empfangenen Darlehen von Unternehmen und privaten Haushalten			
3614	Auszahlungen aus Finanzschulden	52.239,40	52.200,00	39,40
3615	Auszahlungen aus Rückzahlungen von Leasingverbindlichkeiten			
363	Auszahlungen infolge eines Kapitaltausches bei derivativen Finanzinstrumenten mit Grundgeschäft	0,00	0,00	0,00
3630	Auszahlungen infolge eines Kapitaltausches bei derivativen Finanzinstrumenten mit Grundgeschäft			
365	Auszahlungen für den Erwerb von Finanzinstrumenten	0,00	0,00	0,00
3650	Auszahlungen für den Erwerb von Finanzinstrumenten			
36	Summe Auszahlungen aus der Finanzierungstätigkeit	52.239,40	52.200,00	39,40
SA4	Saldo (4) Geldfluss aus der Finanzierungstätigkeit (35 – 36)	1.177.760,60	1.177.800,00	-39,40
SA5	Saldo (5) Geldfluss aus der voranschlagswirksamen Gebarung (Saldo 3 + Saldo 4)	308.336,09	-505.100,00	813.436,09

Kunst, Kultur und Kultus (Gruppe 3)

MVAG	Mittelverwendungs- und aufbringungsgruppen (1. und 2. Ebene)	RA 2025	VA 2025	RA - VA
311	Einzahlungen aus operativer Verwaltungstätigkeit	43.460,50	43.500,00	-39,50
3111	Einzahlungen aus eigenen Abgaben			
3112	Einzahlungen aus Ertragsanteilen			
3113	Einzahlungen aus Gebühren			
3114	Einzahlungen aus Leistungen			
3115	Einzahlungen aus Besitz und wirtschaftlicher Tätigkeit	785,50	500,00	285,50
3116	Einzahlungen aus Veräußerung von geringwertigen Wirtschaftsgütern (GWG) und sonstige Einzahlungen	42.675,00	43.000,00	-325,00
312	Einzahlungen aus Transfers	0,00	0,00	0,00
3121	Transferzahlungen von Trägern des öffentlichen Rechts			
3122	Transferzahlungen von Beteiligten			
3123	Transferzahlungen von Unternehmen (inkl. Finanzunternehmen)			
3124	Transferzahlungen von Haushalten und Organisationen ohne Erwerbscharakter			
3125	Transferzahlungen vom Ausland			
3126	Investitions- und Tilgungszuschüsse zwischen Unternehmungen und Betrieben der Gebietskörperschaft und der Gebietskörperschaft			
313	Einzahlungen aus Finanzerträgen	0,00	0,00	0,00
3131	Einzahlungen aus Zinserträgen			
3132	Einzahlungen aus Zinsen aus derivativen Finanzinstrumenten mit und ohne Grundgeschäft			
3133	Einzahlungen aus Gewinnentnahmen von marktbestimmten Betrieben			
3134	Sonstige Einzahlungen aus Finanzerträgen			
3135	Einzahlungen aus Dividenden/Gewinnausschüttungen			
31	Summe Einzahlungen operative Gebarung	43.460,50	43.500,00	-39,50
321	Auszahlungen aus Personalaufwand	0,00	0,00	0,00
3211	Auszahlungen für Personalaufwand (Bezüge, Nebengebühren, und Mehrleistungsvergütungen)			
3212	Auszahlungen für gesetzliche und freiwillige Sozialaufwendungen			
3213	Auszahlungen aus sonstigem Personalaufwand			
322	Auszahlungen aus Sachaufwand	46.445,65	54.900,00	-8.454,35
3221	Auszahlungen für Verbrauchs- und Verbrauchsgüter, Handelswaren	298,68	1.600,00	-1.301,32
3222	Auszahlungen für Verwaltungs- und Betriebsaufwand	3.641,27	4.000,00	-358,73
3223	Auszahlungen für Leasing- und Mietaufwand			
3224	Auszahlungen für Instandhaltung	2.286,98	4.400,00	-2.113,02
3225	Sonstige Auszahlungen aus Sachaufwand	40.218,72	44.900,00	-4.681,28
3226	Auszahlungen aus der Inanspruchnahme von Haftungen			
323	Auszahlungen aus Transfers	18.379,58	18.400,00	-20,42
3231	Transferzahlungen an Träger des öffentlichen Rechts	16.479,58	16.500,00	-20,42

Kunst, Kultur und Kultus (Gruppe 3)

MVAG	Mittelverwendungs- und aufbringungsgruppen (1. und 2. Ebene)	RA 2025	VA 2025	RA - VA
3232	Transferzahlungen an Beteiligungen			
3233	Transferzahlungen an Unternehmen (inkl. Finanzunternehmen)			
3234	Transferzahlungen an Haushalte und Organisationen ohne Erwerbscharakter	1.900,00	1.900,00	
3235	Transferzahlungen an das Ausland			
3236	Investitions- und Tilgungszuschüsse zwischen Unternehmungen und Betrieben der Gebietskörperschaft und der Gebietskörperschaft			
324	Auszahlungen aus Finanzaufwand	0,00	0,00	0,00
3241	Auszahlungen für Zinsen			
3242	Auszahlungen für Zinsen aus derivativen Finanzinstrumenten mit und ohne Grundgeschäft			
3243	Auszahlungen aus Gewinnentnahmen von marktbestimmten Betrieben			
3244	Sonstige Auszahlungen aus Finanzaufwendungen			
32	Summe Auszahlungen operative Gebarung	64.825,23	73.300,00	-8.474,77
SA1	Saldo (1) Geldfluss aus der operativen Gebarung (31 – 32)	-21.364,73	-29.800,00	8.435,27
331	Einzahlungen aus der Investitionstätigkeit	0,00	0,00	0,00
3311	Einzahlungen aus der Veräußerung von immateriellem Vermögen			
3312	Einzahlungen aus der Veräußerung von Grundstücken und Grundstückeinrichtungen			
3313	Einzahlungen aus der Veräußerung von Gebäuden und Bauten			
3314	Einzahlungen aus der Veräußerung von technischen Anlagen, Fahrzeugen und Maschinen			
3315	Einzahlungen aus der Veräußerung von Amts-, Betriebs- und Geschäftsausstattung			
3316	Einzahlungen aus der Veräußerung von Kulturgütern			
3317	Einzahlungen aus der Veräußerung von Beteiligungen			
3318	Einzahlungen aus der Veräußerung von kofinanzierten Schutzbauten			
332	Einzahlungen aus der Rückzahlung von Darlehen sowie gewährten Vorschüssen	0,00	0,00	0,00
3321	Einzahlungen aus Darlehen an Träger des öffentlichen Rechts			
3322	Einzahlungen aus Darlehen an Beteiligungen			
3323	Einzahlungen aus Darlehen an Unternehmen und Haushalte			
3325	Einzahlungen aus Vorschüssen und Anzahlungen			
333	Einzahlungen aus Kapitaltransfers	0,00	0,00	0,00
3331	Kapitaltransferzahlungen von Trägern des öffentlichen Rechts			
3332	Kapitaltransferzahlungen von Beteiligungen			
3333	Kapitaltransferzahlungen von Unternehmen			
3334	Kapitaltransferzahlungen von Haushalten und Organisationen ohne Erwerbscharakter			
3335	Kapitaltransferzahlungen vom Ausland			

Kunst, Kultur und Kultus (Gruppe 3)

MVAG	Mittelverwendungs- und aufbringungsgruppen (1. und 2. Ebene)	RA 2025	VA 2025	RA - VA
33	Summe Einzahlungen investive Gebarung	0,00	0,00	0,00
341	Auszahlungen aus der Investitionstätigkeit	0,00	1.000,00	-1.000,00
3411	Auszahlungen für den Erwerb von immateriellem Vermögen			
3412	Auszahlungen für den Erwerb von Grundstücken und Grundstückseinrichtungen			
3413	Auszahlungen für den Erwerb von Gebäuden und Bauten			
3414	Auszahlungen für den Erwerb von technischen Anlagen, Fahrzeugen und Maschinen		1.000,00	-1.000,00
3415	Auszahlungen für den Erwerb von Amts-, Betriebs- und Geschäftsausstattung			
3416	Auszahlungen für den Erwerb von Kulturgütern			
3417	Auszahlungen für den Erwerb von Beteiligungen			
3418	Auszahlungen für den Erwerb von kofinanzierten Schutzbauten			
342	Auszahlungen aus der Gewährung von Darlehen sowie gewährten Vorschüssen	0,00	0,00	0,00
3421	Auszahlungen von Darlehen an Träger des öffentlichen Rechts			
3422	Auszahlungen von Darlehen an Beteiligungen			
3423	Auszahlungen von Darlehen an Unternehmen und Haushalte			
3425	Auszahlungen von Vorschüssen und Anzahlungen			
343	Auszahlungen aus Kapitaltransfers	0,00	0,00	0,00
3431	Kapitaltransferzahlungen an Träger des öffentlichen Rechts			
3432	Kapitaltransferzahlungen an Beteiligungen			
3433	Kapitaltransferzahlungen an Unternehmen (Finanzunternehmen)			
3434	Kapitaltransferzahlungen an Haushalte und Organisationen ohne Erwerbscharakter			
3435	Kapitaltransferzahlungen an das Ausland			
34	Summe Auszahlungen investive Gebarung	0,00	1.000,00	-1.000,00
SA2	Saldo (2) Geldfluss aus der investiven Gebarung (33 – 34)	0,00	-1.000,00	1.000,00
SA3	Saldo (3) Nettofinanzierungssaldo (Saldo 1 + Saldo 2)	-21.364,73	-30.800,00	9.435,27
351	Einzahlungen aus der Aufnahme von Finanzschulden	0,00	0,00	0,00
3511	Einzahlungen aus empfangenen Darlehen von öffentlichen Körperschaften und Rechtsträgern			
3512	Einzahlungen aus empfangenen Darlehen von Beteiligungen			
3513	Einzahlungen aus empfangenen Darlehen von Unternehmen und privaten Haushalten			
3514	Einzahlungen aus Finanzschulden (Finanzunternehmen)			
3515	Einzahlungen aus Aufnahmen von Leasingverbindlichkeiten			
353	Einzahlungen infolge eines Kapitaltausches bei derivativen Finanzinstrumenten mit Grundgeschäft	0,00	0,00	0,00
3530	Einzahlungen infolge eines Kapitaltausches bei derivativen Finanzinstrumenten mit Grundgeschäft			

Kunst, Kultur und Kultus (Gruppe 3)

MVAG	Mittelverwendungs- und aufbringungsgruppen (1. und 2. Ebene)	RA 2025	VA 2025	RA - VA
355	Einzahlungen aus dem Abgang von Finanzinstrumenten	0,00	0,00	0,00
3550	Einzahlungen aus dem Abgang von Finanzinstrumenten			
35	Summe Einzahlungen aus der Finanzierungstätigkeit	0,00	0,00	0,00
361	Auszahlungen aus der Tilgung von Finanzschulden	0,00	0,00	0,00
3611	Auszahlungen aus empfangenen Darlehen von öffentlichen Körperschaften und Rechtsträgern			
3612	Auszahlungen aus empfangenen Darlehen von Beteiligungen			
3613	Auszahlungen aus empfangenen Darlehen von Unternehmen und privaten Haushalten			
3614	Auszahlungen aus Finanzschulden			
3615	Auszahlungen aus Rückzahlungen von Leasingverbindlichkeiten			
363	Auszahlungen infolge eines Kapitaltausches bei derivativen Finanzinstrumenten mit Grundgeschäft	0,00	0,00	0,00
3630	Auszahlungen infolge eines Kapitaltausches bei derivativen Finanzinstrumenten mit Grundgeschäft			
365	Auszahlungen für den Erwerb von Finanzinstrumenten	0,00	0,00	0,00
3650	Auszahlungen für den Erwerb von Finanzinstrumenten			
36	Summe Auszahlungen aus der Finanzierungstätigkeit	0,00	0,00	0,00
SA4	Saldo (4) Geldfluss aus der Finanzierungstätigkeit (35 – 36)	0,00	0,00	0,00
SA5	Saldo (5) Geldfluss aus der voranschlagswirksamen Gebarung (Saldo 3 + Saldo 4)	-21.364,73	-30.800,00	9.435,27

Soziale Wohlfahrt und Wohnbauförderung (Gruppe 4)

MVAG	Mittelverwendungs- und aufbringungsgruppen (1. und 2. Ebene)	RA 2025	VA 2025	RA - VA
311	Einzahlungen aus operativer Verwaltungstätigkeit	0,00	0,00	0,00
3111	Einzahlungen aus eigenen Abgaben			
3112	Einzahlungen aus Ertragsanteilen			
3113	Einzahlungen aus Gebühren			
3114	Einzahlungen aus Leistungen			
3115	Einzahlungen aus Besitz und wirtschaftlicher Tätigkeit			
3116	Einzahlungen aus Veräußerung von geringwertigen Wirtschaftsgütern (GWG) und sonstige Einzahlungen			
312	Einzahlungen aus Transfers	22.097,82	22.100,00	-2,18
3121	Transferzahlungen von Trägern des öffentlichen Rechts	22.097,82	22.100,00	-2,18
3122	Transferzahlungen von Beteiligten			
3123	Transferzahlungen von Unternehmen (inkl. Finanzunternehmen)			
3124	Transferzahlungen von Haushalten und Organisationen ohne Erwerbscharakter			
3125	Transferzahlungen vom Ausland			
3126	Investitions- und Tilgungszuschüsse zwischen Unternehmungen und Betrieben der Gebietskörperschaft und der Gebietskörperschaft			
313	Einzahlungen aus Finanzerträgen	0,00	0,00	0,00
3131	Einzahlungen aus Zinserträgen			
3132	Einzahlungen aus Zinsen aus derivativen Finanzinstrumenten mit und ohne Grundgeschäft			
3133	Einzahlungen aus Gewinnentnahmen von marktbestimmten Betrieben			
3134	Sonstige Einzahlungen aus Finanzerträgen			
3135	Einzahlungen aus Dividenden/Gewinnausschüttungen			
31	Summe Einzahlungen operative Gebarung	22.097,82	22.100,00	-2,18
321	Auszahlungen aus Personalaufwand	0,00	0,00	0,00
3211	Auszahlungen für Personalaufwand (Bezüge, Nebengebühren, und Mehrleistungsvergütungen)			
3212	Auszahlungen für gesetzliche und freiwillige Sozialaufwendungen			
3213	Auszahlungen aus sonstigem Personalaufwand			
322	Auszahlungen aus Sachaufwand	1.461,77	3.600,00	-2.138,23
3221	Auszahlungen für Verbrauchs- und Verbrauchsgüter, Handelswaren		300,00	-300,00
3222	Auszahlungen für Verwaltungs- und Betriebsaufwand			
3223	Auszahlungen für Leasing- und Mietaufwand			
3224	Auszahlungen für Instandhaltung			
3225	Sonstige Auszahlungen aus Sachaufwand	1.461,77	3.300,00	-1.838,23
3226	Auszahlungen aus der Inanspruchnahme von Haftungen			
323	Auszahlungen aus Transfers	180.301,39	191.900,00	-11.598,61
3231	Transferzahlungen an Träger des öffentlichen Rechts	174.144,21	182.000,00	-7.855,79

Soziale Wohlfahrt und Wohnbauförderung (Gruppe 4)

MVAG	Mittelverwendungs- und aufbringungsgruppen (1. und 2. Ebene)	RA 2025	VA 2025	RA - VA
3232	Transferzahlungen an Beteiligungen			
3233	Transferzahlungen an Unternehmen (inkl. Finanzunternehmen)			
3234	Transferzahlungen an Haushalte und Organisationen ohne Erwerbscharakter	6.157,18	9.900,00	-3.742,82
3235	Transferzahlungen an das Ausland			
3236	Investitions- und Tilgungszuschüsse zwischen Unternehmungen und Betrieben der Gebietskörperschaft und der Gebietskörperschaft			
324	Auszahlungen aus Finanzaufwand	0,00	0,00	0,00
3241	Auszahlungen für Zinsen			
3242	Auszahlungen für Zinsen aus derivativen Finanzinstrumenten mit und ohne Grundgeschäft			
3243	Auszahlungen aus Gewinnentnahmen von marktbestimmten Betrieben			
3244	Sonstige Auszahlungen aus Finanzaufwendungen			
32	Summe Auszahlungen operative Gebarung	181.763,16	195.500,00	-13.736,84
SA1	Saldo (1) Geldfluss aus der operativen Gebarung (31 – 32)	-159.665,34	-173.400,00	13.734,66
331	Einzahlungen aus der Investitionstätigkeit	0,00	0,00	0,00
3311	Einzahlungen aus der Veräußerung von immateriellem Vermögen			
3312	Einzahlungen aus der Veräußerung von Grundstücken und Grundstückeinrichtungen			
3313	Einzahlungen aus der Veräußerung von Gebäuden und Bauten			
3314	Einzahlungen aus der Veräußerung von technischen Anlagen, Fahrzeugen und Maschinen			
3315	Einzahlungen aus der Veräußerung von Amts-, Betriebs- und Geschäftsausstattung			
3316	Einzahlungen aus der Veräußerung von Kulturgütern			
3317	Einzahlungen aus der Veräußerung von Beteiligungen			
3318	Einzahlungen aus der Veräußerung von kofinanzierten Schutzbauten			
332	Einzahlungen aus der Rückzahlung von Darlehen sowie gewährten Vorschüssen	0,00	0,00	0,00
3321	Einzahlungen aus Darlehen an Träger des öffentlichen Rechts			
3322	Einzahlungen aus Darlehen an Beteiligungen			
3323	Einzahlungen aus Darlehen an Unternehmen und Haushalte			
3325	Einzahlungen aus Vorschüssen und Anzahlungen			
333	Einzahlungen aus Kapitaltransfers	0,00	0,00	0,00
3331	Kapitaltransferzahlungen von Trägern des öffentlichen Rechts			
3332	Kapitaltransferzahlungen von Beteiligungen			
3333	Kapitaltransferzahlungen von Unternehmen			
3334	Kapitaltransferzahlungen von Haushalten und Organisationen ohne Erwerbscharakter			
3335	Kapitaltransferzahlungen vom Ausland			

Soziale Wohlfahrt und Wohnbauförderung (Gruppe 4)

MVAG	Mittelverwendungs- und aufbringungsgruppen (1. und 2. Ebene)	RA 2025	VA 2025	RA - VA
33	Summe Einzahlungen investive Gebarung	0,00	0,00	0,00
341	Auszahlungen aus der Investitionstätigkeit	0,00	0,00	0,00
3411	Auszahlungen für den Erwerb von immateriellem Vermögen			
3412	Auszahlungen für den Erwerb von Grundstücken und Grundstückseinrichtungen			
3413	Auszahlungen für den Erwerb von Gebäuden und Bauten			
3414	Auszahlungen für den Erwerb von technischen Anlagen, Fahrzeugen und Maschinen			
3415	Auszahlungen für den Erwerb von Amts-, Betriebs- und Geschäftsausstattung			
3416	Auszahlungen für den Erwerb von Kulturgütern			
3417	Auszahlungen für den Erwerb von Beteiligungen			
3418	Auszahlungen für den Erwerb von kofinanzierten Schutzbauten			
342	Auszahlungen aus der Gewährung von Darlehen sowie gewährten Vorschüssen	0,00	0,00	0,00
3421	Auszahlungen von Darlehen an Träger des öffentlichen Rechts			
3422	Auszahlungen von Darlehen an Beteiligungen			
3423	Auszahlungen von Darlehen an Unternehmen und Haushalte			
3425	Auszahlungen von Vorschüssen und Anzahlungen			
343	Auszahlungen aus Kapitaltransfers	0,00	0,00	0,00
3431	Kapitaltransferzahlungen an Träger des öffentlichen Rechts			
3432	Kapitaltransferzahlungen an Beteiligungen			
3433	Kapitaltransferzahlungen an Unternehmen (Finanzunternehmen)			
3434	Kapitaltransferzahlungen an Haushalte und Organisationen ohne Erwerbscharakter			
3435	Kapitaltransferzahlungen an das Ausland			
34	Summe Auszahlungen investive Gebarung	0,00	0,00	0,00
SA2	Saldo (2) Geldfluss aus der investiven Gebarung (33 – 34)	0,00	0,00	0,00
SA3	Saldo (3) Nettofinanzierungssaldo (Saldo 1 + Saldo 2)	-159.665,34	-173.400,00	13.734,66
351	Einzahlungen aus der Aufnahme von Finanzschulden	0,00	0,00	0,00
3511	Einzahlungen aus empfangenen Darlehen von öffentlichen Körperschaften und Rechtsträgern			
3512	Einzahlungen aus empfangenen Darlehen von Beteiligungen			
3513	Einzahlungen aus empfangenen Darlehen von Unternehmen und privaten Haushalten			
3514	Einzahlungen aus Finanzschulden (Finanzunternehmen)			
3515	Einzahlungen aus Aufnahmen von Leasingverbindlichkeiten			
353	Einzahlungen infolge eines Kapitaltausches bei derivativen Finanzinstrumenten mit Grundgeschäft	0,00	0,00	0,00
3530	Einzahlungen infolge eines Kapitaltausches bei derivativen Finanzinstrumenten mit Grundgeschäft			

Soziale Wohlfahrt und Wohnbauförderung (Gruppe 4)

MVAG	Mittelverwendungs- und aufbringungsgruppen (1. und 2. Ebene)	RA 2025	VA 2025	RA - VA
355	Einzahlungen aus dem Abgang von Finanzinstrumenten	0,00	0,00	0,00
3550	Einzahlungen aus dem Abgang von Finanzinstrumenten			
35	Summe Einzahlungen aus der Finanzierungstätigkeit	0,00	0,00	0,00
361	Auszahlungen aus der Tilgung von Finanzschulden	0,00	0,00	0,00
3611	Auszahlungen aus empfangenen Darlehen von öffentlichen Körperschaften und Rechtsträgern			
3612	Auszahlungen aus empfangenen Darlehen von Beteiligungen			
3613	Auszahlungen aus empfangenen Darlehen von Unternehmen und privaten Haushalten			
3614	Auszahlungen aus Finanzschulden			
3615	Auszahlungen aus Rückzahlungen von Leasingverbindlichkeiten			
363	Auszahlungen infolge eines Kapitaltausches bei derivativen Finanzinstrumenten mit Grundgeschäft	0,00	0,00	0,00
3630	Auszahlungen infolge eines Kapitaltausches bei derivativen Finanzinstrumenten mit Grundgeschäft			
365	Auszahlungen für den Erwerb von Finanzinstrumenten	0,00	0,00	0,00
3650	Auszahlungen für den Erwerb von Finanzinstrumenten			
36	Summe Auszahlungen aus der Finanzierungstätigkeit	0,00	0,00	0,00
SA4	Saldo (4) Geldfluss aus der Finanzierungstätigkeit (35 – 36)	0,00	0,00	0,00
SA5	Saldo (5) Geldfluss aus der voranschlagswirksamen Gebarung (Saldo 3 + Saldo 4)	-159.665,34	-173.400,00	13.734,66

Gesundheit (Gruppe 5)

MVAG	Mittelverwendungs- und aufbringungsgruppen (1. und 2. Ebene)	RA 2025	VA 2025	RA - VA
311	Einzahlungen aus operativer Verwaltungstätigkeit	5.517,58	4.500,00	1.017,58
3111	Einzahlungen aus eigenen Abgaben			
3112	Einzahlungen aus Ertragsanteilen			
3113	Einzahlungen aus Gebühren			
3114	Einzahlungen aus Leistungen			
3115	Einzahlungen aus Besitz und wirtschaftlicher Tätigkeit			
3116	Einzahlungen aus Veräußerung von geringwertigen Wirtschaftsgütern (GWG) und sonstige Einzahlungen	5.517,58	4.500,00	1.017,58
312	Einzahlungen aus Transfers	2.993,94	0,00	2.993,94
3121	Transferzahlungen von Trägern des öffentlichen Rechts	2.993,94		2.993,94
3122	Transferzahlungen von Beteiligten			
3123	Transferzahlungen von Unternehmen (inkl. Finanzunternehmen)			
3124	Transferzahlungen von Haushalten und Organisationen ohne Erwerbscharakter			
3125	Transferzahlungen vom Ausland			
3126	Investitions- und Tilgungszuschüsse zwischen Unternehmungen und Betrieben der Gebietskörperschaft und der Gebietskörperschaft			
313	Einzahlungen aus Finanzerträgen	0,00	0,00	0,00
3131	Einzahlungen aus Zinserträgen			
3132	Einzahlungen aus Zinsen aus derivativen Finanzinstrumenten mit und ohne Grundgeschäft			
3133	Einzahlungen aus Gewinnentnahmen von marktbestimmten Betrieben			
3134	Sonstige Einzahlungen aus Finanzerträgen			
3135	Einzahlungen aus Dividenden/Gewinnausschüttungen			
31	Summe Einzahlungen operative Gebarung	8.511,52	4.500,00	4.011,52
321	Auszahlungen aus Personalaufwand	918,92	1.000,00	-81,08
3211	Auszahlungen für Personalaufwand (Bezüge, Nebengebühren, und Mehrleistungsvergütungen)	918,92	1.000,00	-81,08
3212	Auszahlungen für gesetzliche und freiwillige Sozialaufwendungen			
3213	Auszahlungen aus sonstigem Personalaufwand			
322	Auszahlungen aus Sachaufwand	3.590,00	3.500,00	90,00
3221	Auszahlungen für Gebrauchs- und Verbrauchsgüter, Handelswaren			
3222	Auszahlungen für Verwaltungs- und Betriebsaufwand			
3223	Auszahlungen für Leasing- und Mietaufwand			
3224	Auszahlungen für Instandhaltung		700,00	-700,00
3225	Sonstige Auszahlungen aus Sachaufwand	3.590,00	2.800,00	790,00
3226	Auszahlungen aus der Inanspruchnahme von Haftungen			
323	Auszahlungen aus Transfers	263.986,09	267.600,00	-3.613,91
3231	Transferzahlungen an Träger des öffentlichen Rechts	262.194,09	265.800,00	-3.605,91

Gesundheit (Gruppe 5)

MVAG	Mittelverwendungs- und aufbringungsgruppen (1. und 2. Ebene)	RA 2025	VA 2025	RA - VA
3232	Transferzahlungen an Beteiligungen			
3233	Transferzahlungen an Unternehmen (inkl. Finanzunternehmen)			
3234	Transferzahlungen an Haushalte und Organisationen ohne Erwerbscharakter	1.792,00	1.800,00	-8,00
3235	Transferzahlungen an das Ausland			
3236	Investitions- und Tilgungszuschüsse zwischen Unternehmungen und Betrieben der Gebietskörperschaft und der Gebietskörperschaft			
324	Auszahlungen aus Finanzaufwand	0,00	0,00	0,00
3241	Auszahlungen für Zinsen			
3242	Auszahlungen für Zinsen aus derivativen Finanzinstrumenten mit und ohne Grundgeschäft			
3243	Auszahlungen aus Gewinnentnahmen von marktbestimmten Betrieben			
3244	Sonstige Auszahlungen aus Finanzaufwendungen			
32	Summe Auszahlungen operative Gebarung	268.495,01	272.100,00	-3.604,99
SA1	Saldo (1) Geldfluss aus der operativen Gebarung (31 – 32)	-259.983,49	-267.600,00	7.616,51
331	Einzahlungen aus der Investitionstätigkeit	0,00	0,00	0,00
3311	Einzahlungen aus der Veräußerung von immateriellem Vermögen			
3312	Einzahlungen aus der Veräußerung von Grundstücken und Grundstückeinrichtungen			
3313	Einzahlungen aus der Veräußerung von Gebäuden und Bauten			
3314	Einzahlungen aus der Veräußerung von technischen Anlagen, Fahrzeugen und Maschinen			
3315	Einzahlungen aus der Veräußerung von Amts-, Betriebs- und Geschäftsausstattung			
3316	Einzahlungen aus der Veräußerung von Kulturgütern			
3317	Einzahlungen aus der Veräußerung von Beteiligungen			
3318	Einzahlungen aus der Veräußerung von kofinanzierten Schutzbauten			
332	Einzahlungen aus der Rückzahlung von Darlehen sowie gewährten Vorschüssen	0,00	0,00	0,00
3321	Einzahlungen aus Darlehen an Träger des öffentlichen Rechts			
3322	Einzahlungen aus Darlehen an Beteiligungen			
3323	Einzahlungen aus Darlehen an Unternehmen und Haushalte			
3325	Einzahlungen aus Vorschüssen und Anzahlungen			
333	Einzahlungen aus Kapitaltransfers	0,00	0,00	0,00
3331	Kapitaltransferzahlungen von Trägern des öffentlichen Rechts			
3332	Kapitaltransferzahlungen von Beteiligungen			
3333	Kapitaltransferzahlungen von Unternehmen			
3334	Kapitaltransferzahlungen von Haushalten und Organisationen ohne Erwerbscharakter			
3335	Kapitaltransferzahlungen vom Ausland			

Gesundheit (Gruppe 5)

MVAG	Mittelverwendungs- und aufbringungsgruppen (1. und 2. Ebene)	RA 2025	VA 2025	RA - VA
33	Summe Einzahlungen investive Gebarung	0,00	0,00	0,00
341	Auszahlungen aus der Investitionstätigkeit	0,00	0,00	0,00
3411	Auszahlungen für den Erwerb von immateriellem Vermögen			
3412	Auszahlungen für den Erwerb von Grundstücken und Grundstückseinrichtungen			
3413	Auszahlungen für den Erwerb von Gebäuden und Bauten			
3414	Auszahlungen für den Erwerb von technischen Anlagen, Fahrzeugen und Maschinen			
3415	Auszahlungen für den Erwerb von Amts-, Betriebs- und Geschäftsausstattung			
3416	Auszahlungen für den Erwerb von Kulturgütern			
3417	Auszahlungen für den Erwerb von Beteiligungen			
3418	Auszahlungen für den Erwerb von kofinanzierten Schutzbauten			
342	Auszahlungen aus der Gewährung von Darlehen sowie gewährten Vorschüssen	0,00	0,00	0,00
3421	Auszahlungen von Darlehen an Träger des öffentlichen Rechts			
3422	Auszahlungen von Darlehen an Beteiligungen			
3423	Auszahlungen von Darlehen an Unternehmen und Haushalte			
3425	Auszahlungen von Vorschüssen und Anzahlungen			
343	Auszahlungen aus Kapitaltransfers	0,00	0,00	0,00
3431	Kapitaltransferzahlungen an Träger des öffentlichen Rechts			
3432	Kapitaltransferzahlungen an Beteiligungen			
3433	Kapitaltransferzahlungen an Unternehmen (Finanzunternehmen)			
3434	Kapitaltransferzahlungen an Haushalte und Organisationen ohne Erwerbscharakter			
3435	Kapitaltransferzahlungen an das Ausland			
34	Summe Auszahlungen investive Gebarung	0,00	0,00	0,00
SA2	Saldo (2) Geldfluss aus der investiven Gebarung (33 – 34)	0,00	0,00	0,00
SA3	Saldo (3) Nettofinanzierungssaldo (Saldo 1 + Saldo 2)	-259.983,49	-267.600,00	7.616,51
351	Einzahlungen aus der Aufnahme von Finanzschulden	0,00	0,00	0,00
3511	Einzahlungen aus empfangenen Darlehen von öffentlichen Körperschaften und Rechtsträgern			
3512	Einzahlungen aus empfangenen Darlehen von Beteiligungen			
3513	Einzahlungen aus empfangenen Darlehen von Unternehmen und privaten Haushalten			
3514	Einzahlungen aus Finanzschulden (Finanzunternehmen)			
3515	Einzahlungen aus Aufnahmen von Leasingverbindlichkeiten			
353	Einzahlungen infolge eines Kapitaltausches bei derivativen Finanzinstrumenten mit Grundgeschäft	0,00	0,00	0,00
3530	Einzahlungen infolge eines Kapitaltausches bei derivativen Finanzinstrumenten mit Grundgeschäft			

Gesundheit (Gruppe 5)

MVAG	Mittelverwendungs- und aufbringungsgruppen (1. und 2. Ebene)	RA 2025	VA 2025	RA - VA
355	Einzahlungen aus dem Abgang von Finanzinstrumenten	0,00	0,00	0,00
3550	Einzahlungen aus dem Abgang von Finanzinstrumenten			
35	Summe Einzahlungen aus der Finanzierungstätigkeit	0,00	0,00	0,00
361	Auszahlungen aus der Tilgung von Finanzschulden	0,00	0,00	0,00
3611	Auszahlungen aus empfangenen Darlehen von öffentlichen Körperschaften und Rechtsträgern			
3612	Auszahlungen aus empfangenen Darlehen von Beteiligungen			
3613	Auszahlungen aus empfangenen Darlehen von Unternehmen und privaten Haushalten			
3614	Auszahlungen aus Finanzschulden			
3615	Auszahlungen aus Rückzahlungen von Leasingverbindlichkeiten			
363	Auszahlungen infolge eines Kapitaltausches bei derivativen Finanzinstrumenten mit Grundgeschäft	0,00	0,00	0,00
3630	Auszahlungen infolge eines Kapitaltausches bei derivativen Finanzinstrumenten mit Grundgeschäft			
365	Auszahlungen für den Erwerb von Finanzinstrumenten	0,00	0,00	0,00
3650	Auszahlungen für den Erwerb von Finanzinstrumenten			
36	Summe Auszahlungen aus der Finanzierungstätigkeit	0,00	0,00	0,00
SA4	Saldo (4) Geldfluss aus der Finanzierungstätigkeit (35 – 36)	0,00	0,00	0,00
SA5	Saldo (5) Geldfluss aus der voranschlagswirksamen Gebarung (Saldo 3 + Saldo 4)	-259.983,49	-267.600,00	7.616,51

Straßen- und Wasserbau, Verkehr (Gruppe 6)

MVAG	Mittelverwendungs- und aufbringungsgruppen (1. und 2. Ebene)	RA 2025	VA 2025	RA - VA
311	Einzahlungen aus operativer Verwaltungstätigkeit	0,00	0,00	0,00
3111	Einzahlungen aus eigenen Abgaben			
3112	Einzahlungen aus Ertragsanteilen			
3113	Einzahlungen aus Gebühren			
3114	Einzahlungen aus Leistungen			
3115	Einzahlungen aus Besitz und wirtschaftlicher Tätigkeit			
3116	Einzahlungen aus Veräußerung von geringwertigen Wirtschaftsgütern (GWG) und sonstige Einzahlungen			
312	Einzahlungen aus Transfers	173.981,29	172.100,00	1.881,29
3121	Transferzahlungen von Trägern des öffentlichen Rechts	173.956,29	172.000,00	1.956,29
3122	Transferzahlungen von Beteiligten			
3123	Transferzahlungen von Unternehmen (inkl. Finanzunternehmen)			
3124	Transferzahlungen von Haushalten und Organisationen ohne Erwerbscharakter	25,00	100,00	-75,00
3125	Transferzahlungen vom Ausland			
3126	Investitions- und Tilgungszuschüsse zwischen Unternehmungen und Betrieben der Gebietskörperschaft und der Gebietskörperschaft			
313	Einzahlungen aus Finanzerträgen	0,00	0,00	0,00
3131	Einzahlungen aus Zinserträgen			
3132	Einzahlungen aus Zinsen aus derivativen Finanzinstrumenten mit und ohne Grundgeschäft			
3133	Einzahlungen aus Gewinnentnahmen von marktbestimmten Betrieben			
3134	Sonstige Einzahlungen aus Finanzerträgen			
3135	Einzahlungen aus Dividenden/Gewinnausschüttungen			
31	Summe Einzahlungen operative Gebarung	173.981,29	172.100,00	1.881,29
321	Auszahlungen aus Personalaufwand	0,00	0,00	0,00
3211	Auszahlungen für Personalaufwand (Bezüge, Nebengebühren, und Mehrleistungsvergütungen)			
3212	Auszahlungen für gesetzliche und freiwillige Sozialaufwendungen			
3213	Auszahlungen aus sonstigem Personalaufwand			
322	Auszahlungen aus Sachaufwand	11.644,44	12.200,00	-555,56
3221	Auszahlungen für Gebrauchs- und Verbrauchsgüter, Handelswaren			
3222	Auszahlungen für Verwaltungs- und Betriebsaufwand			
3223	Auszahlungen für Leasing- und Mietaufwand			
3224	Auszahlungen für Instandhaltung	7.437,97	6.200,00	1.237,97
3225	Sonstige Auszahlungen aus Sachaufwand	4.206,47	6.000,00	-1.793,53
3226	Auszahlungen aus der Inanspruchnahme von Haftungen			
323	Auszahlungen aus Transfers	2.976,00	3.000,00	-24,00
3231	Transferzahlungen an Träger des öffentlichen Rechts	2.976,00	3.000,00	-24,00

Straßen- und Wasserbau, Verkehr (Gruppe 6)

MVAG	Mittelverwendungs- und aufbringungsgruppen (1. und 2. Ebene)	RA 2025	VA 2025	RA - VA
3232	Transferzahlungen an Beteiligungen			
3233	Transferzahlungen an Unternehmen (inkl. Finanzunternehmen)			
3234	Transferzahlungen an Haushalte und Organisationen ohne Erwerbscharakter			
3235	Transferzahlungen an das Ausland			
3236	Investitions- und Tilgungszuschüsse zwischen Unternehmungen und Betrieben der Gebietskörperschaft und der Gebietskörperschaft			
324	Auszahlungen aus Finanzaufwand	4.654,01	5.000,00	-345,99
3241	Auszahlungen für Zinsen	4.654,01	5.000,00	-345,99
3242	Auszahlungen für Zinsen aus derivativen Finanzinstrumenten mit und ohne Grundgeschäft			
3243	Auszahlungen aus Gewinnentnahmen von marktbestimmten Betrieben			
3244	Sonstige Auszahlungen aus Finanzaufwendungen			
32	Summe Auszahlungen operative Gebarung	19.274,45	20.200,00	-925,55
SA1	Saldo (1) Geldfluss aus der operativen Gebarung (31 – 32)	154.706,84	151.900,00	2.806,84
331	Einzahlungen aus der Investitionstätigkeit	0,00	0,00	0,00
3311	Einzahlungen aus der Veräußerung von immateriellem Vermögen			
3312	Einzahlungen aus der Veräußerung von Grundstücken und Grundstückeinrichtungen			
3313	Einzahlungen aus der Veräußerung von Gebäuden und Bauten			
3314	Einzahlungen aus der Veräußerung von technischen Anlagen, Fahrzeugen und Maschinen			
3315	Einzahlungen aus der Veräußerung von Amts-, Betriebs- und Geschäftsausstattung			
3316	Einzahlungen aus der Veräußerung von Kulturgütern			
3317	Einzahlungen aus der Veräußerung von Beteiligungen			
3318	Einzahlungen aus der Veräußerung von kofinanzierten Schutzbauten			
332	Einzahlungen aus der Rückzahlung von Darlehen sowie gewährten Vorschüssen	0,00	0,00	0,00
3321	Einzahlungen aus Darlehen an Träger des öffentlichen Rechts			
3322	Einzahlungen aus Darlehen an Beteiligungen			
3323	Einzahlungen aus Darlehen an Unternehmen und Haushalte			
3325	Einzahlungen aus Vorschüssen und Anzahlungen			
333	Einzahlungen aus Kapitaltransfers	113.445,19	180.500,00	-67.054,81
3331	Kapitaltransferzahlungen von Trägern des öffentlichen Rechts	113.445,19	180.500,00	-67.054,81
3332	Kapitaltransferzahlungen von Beteiligungen			
3333	Kapitaltransferzahlungen von Unternehmen			
3334	Kapitaltransferzahlungen von Haushalten und Organisationen ohne Erwerbscharakter			
3335	Kapitaltransferzahlungen vom Ausland			

Straßen- und Wasserbau, Verkehr (Gruppe 6)

MVAG	Mittelverwendungs- und aufbringungsgruppen (1. und 2. Ebene)	RA 2025	VA 2025	RA - VA
33	Summe Einzahlungen investive Gebarung	113.445,19	180.500,00	-67.054,81
341	Auszahlungen aus der Investitionstätigkeit	382.827,73	551.000,00	-168.172,27
3411	Auszahlungen für den Erwerb von immateriellem Vermögen			
3412	Auszahlungen für den Erwerb von Grundstücken und Grundstückseinrichtungen	382.827,73	551.000,00	-168.172,27
3413	Auszahlungen für den Erwerb von Gebäuden und Bauten			
3414	Auszahlungen für den Erwerb von technischen Anlagen, Fahrzeugen und Maschinen			
3415	Auszahlungen für den Erwerb von Amts-, Betriebs- und Geschäftsausstattung			
3416	Auszahlungen für den Erwerb von Kulturgütern			
3417	Auszahlungen für den Erwerb von Beteiligungen			
3418	Auszahlungen für den Erwerb von kofinanzierten Schutzbauten			
342	Auszahlungen aus der Gewährung von Darlehen sowie gewährten Vorschüssen	0,00	0,00	0,00
3421	Auszahlungen von Darlehen an Träger des öffentlichen Rechts			
3422	Auszahlungen von Darlehen an Beteiligungen			
3423	Auszahlungen von Darlehen an Unternehmen und Haushalte			
3425	Auszahlungen von Vorschüssen und Anzahlungen			
343	Auszahlungen aus Kapitaltransfers	0,00	0,00	0,00
3431	Kapitaltransferzahlungen an Träger des öffentlichen Rechts			
3432	Kapitaltransferzahlungen an Beteiligungen			
3433	Kapitaltransferzahlungen an Unternehmen (Finanzunternehmen)			
3434	Kapitaltransferzahlungen an Haushalte und Organisationen ohne Erwerbscharakter			
3435	Kapitaltransferzahlungen an das Ausland			
34	Summe Auszahlungen investive Gebarung	382.827,73	551.000,00	-168.172,27
SA2	Saldo (2) Geldfluss aus der investiven Gebarung (33 – 34)	-269.382,54	-370.500,00	101.117,46
SA3	Saldo (3) Nettofinanzierungssaldo (Saldo 1 + Saldo 2)	-114.675,70	-218.600,00	103.924,30
351	Einzahlungen aus der Aufnahme von Finanzschulden	0,00	0,00	0,00
3511	Einzahlungen aus empfangenen Darlehen von öffentlichen Körperschaften und Rechtsträgern			
3512	Einzahlungen aus empfangenen Darlehen von Beteiligungen			
3513	Einzahlungen aus empfangenen Darlehen von Unternehmen und privaten Haushalten			
3514	Einzahlungen aus Finanzschulden (Finanzunternehmen)			
3515	Einzahlungen aus Aufnahmen von Leasingverbindlichkeiten			
353	Einzahlungen infolge eines Kapitaltausches bei derivativen Finanzinstrumenten mit Grundgeschäft	0,00	0,00	0,00
3530	Einzahlungen infolge eines Kapitaltausches bei derivativen Finanzinstrumenten mit Grundgeschäft			

Straßen- und Wasserbau, Verkehr (Gruppe 6)

MVAG	Mittelverwendungs- und aufbringungsgruppen (1. und 2. Ebene)	RA 2025	VA 2025	RA - VA
355	Einzahlungen aus dem Abgang von Finanzinstrumenten	0,00	0,00	0,00
3550	Einzahlungen aus dem Abgang von Finanzinstrumenten			
35	Summe Einzahlungen aus der Finanzierungstätigkeit	0,00	0,00	0,00
361	Auszahlungen aus der Tilgung von Finanzschulden	22.383,80	22.400,00	-16,20
3611	Auszahlungen aus empfangenen Darlehen von öffentlichen Körperschaften und Rechtsträgern			
3612	Auszahlungen aus empfangenen Darlehen von Beteiligungen			
3613	Auszahlungen aus empfangenen Darlehen von Unternehmen und privaten Haushalten			
3614	Auszahlungen aus Finanzschulden	22.383,80	22.400,00	-16,20
3615	Auszahlungen aus Rückzahlungen von Leasingverbindlichkeiten			
363	Auszahlungen infolge eines Kapitaltausches bei derivativen Finanzinstrumenten mit Grundgeschäft	0,00	0,00	0,00
3630	Auszahlungen infolge eines Kapitaltausches bei derivativen Finanzinstrumenten mit Grundgeschäft			
365	Auszahlungen für den Erwerb von Finanzinstrumenten	0,00	0,00	0,00
3650	Auszahlungen für den Erwerb von Finanzinstrumenten			
36	Summe Auszahlungen aus der Finanzierungstätigkeit	22.383,80	22.400,00	-16,20
SA4	Saldo (4) Geldfluss aus der Finanzierungstätigkeit (35 – 36)	-22.383,80	-22.400,00	16,20
SA5	Saldo (5) Geldfluss aus der voranschlagswirksamen Gebarung (Saldo 3 + Saldo 4)	-137.059,50	-241.000,00	103.940,50

Wirtschaftsförderung (Gruppe 7)

MVAG	Mittelverwendungs- und aufbringungsgruppen (1. und 2. Ebene)	RA 2025	VA 2025	RA - VA
311	Einzahlungen aus operativer Verwaltungstätigkeit	0,00	0,00	0,00
3111	Einzahlungen aus eigenen Abgaben			
3112	Einzahlungen aus Ertragsanteilen			
3113	Einzahlungen aus Gebühren			
3114	Einzahlungen aus Leistungen			
3115	Einzahlungen aus Besitz und wirtschaftlicher Tätigkeit			
3116	Einzahlungen aus Veräußerung von geringwertigen Wirtschaftsgütern (GWG) und sonstige Einzahlungen			
312	Einzahlungen aus Transfers	3.250,00	3.300,00	-50,00
3121	Transferzahlungen von Trägern des öffentlichen Rechts	3.250,00	3.300,00	-50,00
3122	Transferzahlungen von Beteiligten			
3123	Transferzahlungen von Unternehmen (inkl. Finanzunternehmen)			
3124	Transferzahlungen von Haushalten und Organisationen ohne Erwerbscharakter			
3125	Transferzahlungen vom Ausland			
3126	Investitions- und Tilgungszuschüsse zwischen Unternehmungen und Betrieben der Gebietskörperschaft und der Gebietskörperschaft			
313	Einzahlungen aus Finanzerträgen	0,00	0,00	0,00
3131	Einzahlungen aus Zinserträgen			
3132	Einzahlungen aus Zinsen aus derivativen Finanzinstrumenten mit und ohne Grundgeschäft			
3133	Einzahlungen aus Gewinnentnahmen von marktbestimmten Betrieben			
3134	Sonstige Einzahlungen aus Finanzerträgen			
3135	Einzahlungen aus Dividenden/Gewinnausschüttungen			
31	Summe Einzahlungen operative Gebarung	3.250,00	3.300,00	-50,00
321	Auszahlungen aus Personalaufwand	0,00	0,00	0,00
3211	Auszahlungen für Personalaufwand (Bezüge, Nebengebühren, und Mehrleistungsvergütungen)			
3212	Auszahlungen für gesetzliche und freiwillige Sozialaufwendungen			
3213	Auszahlungen aus sonstigem Personalaufwand			
322	Auszahlungen aus Sachaufwand	0,00	0,00	0,00
3221	Auszahlungen für Gebrauchs- und Verbrauchsgüter, Handelswaren			
3222	Auszahlungen für Verwaltungs- und Betriebsaufwand			
3223	Auszahlungen für Leasing- und Mietaufwand			
3224	Auszahlungen für Instandhaltung			
3225	Sonstige Auszahlungen aus Sachaufwand			
3226	Auszahlungen aus der Inanspruchnahme von Haftungen			
323	Auszahlungen aus Transfers	0,00	0,00	0,00
3231	Transferzahlungen an Träger des öffentlichen Rechts			

Wirtschaftsförderung (Gruppe 7)

MVAG	Mittelverwendungs- und aufbringungsgruppen (1. und 2. Ebene)	RA 2025	VA 2025	RA - VA
3232	Transferzahlungen an Beteiligungen			
3233	Transferzahlungen an Unternehmen (inkl. Finanzunternehmen)			
3234	Transferzahlungen an Haushalte und Organisationen ohne Erwerbscharakter			
3235	Transferzahlungen an das Ausland			
3236	Investitions- und Tilgungszuschüsse zwischen Unternehmungen und Betrieben der Gebietskörperschaft und der Gebietskörperschaft			
324	Auszahlungen aus Finanzaufwand	0,00	0,00	0,00
3241	Auszahlungen für Zinsen			
3242	Auszahlungen für Zinsen aus derivativen Finanzinstrumenten mit und ohne Grundgeschäft			
3243	Auszahlungen aus Gewinnentnahmen von marktbestimmten Betrieben			
3244	Sonstige Auszahlungen aus Finanzaufwendungen			
32	Summe Auszahlungen operative Gebarung	0,00	0,00	0,00
SA1	Saldo (1) Geldfluss aus der operativen Gebarung (31 – 32)	3.250,00	3.300,00	-50,00
331	Einzahlungen aus der Investitionstätigkeit	0,00	0,00	0,00
3311	Einzahlungen aus der Veräußerung von immateriellem Vermögen			
3312	Einzahlungen aus der Veräußerung von Grundstücken und Grundstückeinrichtungen			
3313	Einzahlungen aus der Veräußerung von Gebäuden und Bauten			
3314	Einzahlungen aus der Veräußerung von technischen Anlagen, Fahrzeugen und Maschinen			
3315	Einzahlungen aus der Veräußerung von Amts-, Betriebs- und Geschäftsausstattung			
3316	Einzahlungen aus der Veräußerung von Kulturgütern			
3317	Einzahlungen aus der Veräußerung von Beteiligungen			
3318	Einzahlungen aus der Veräußerung von kofinanzierten Schutzbauten			
332	Einzahlungen aus der Rückzahlung von Darlehen sowie gewährten Vorschüssen	0,00	0,00	0,00
3321	Einzahlungen aus Darlehen an Träger des öffentlichen Rechts			
3322	Einzahlungen aus Darlehen an Beteiligungen			
3323	Einzahlungen aus Darlehen an Unternehmen und Haushalte			
3325	Einzahlungen aus Vorschüssen und Anzahlungen			
333	Einzahlungen aus Kapitaltransfers	20.934,84	9.700,00	11.234,84
3331	Kapitaltransferzahlungen von Trägern des öffentlichen Rechts	3.250,00	3.200,00	50,00
3332	Kapitaltransferzahlungen von Beteiligungen			
3333	Kapitaltransferzahlungen von Unternehmen			
3334	Kapitaltransferzahlungen von Haushalten und Organisationen ohne Erwerbscharakter	17.684,84	6.500,00	11.184,84
3335	Kapitaltransferzahlungen vom Ausland			

Wirtschaftsförderung (Gruppe 7)

MVAG	Mittelverwendungs- und aufbringungsgruppen (1. und 2. Ebene)	RA 2025	VA 2025	RA - VA
33	Summe Einzahlungen investive Gebarung	20.934,84	9.700,00	11.234,84
341	Auszahlungen aus der Investitionstätigkeit	23.813,16	13.100,00	10.713,16
3411	Auszahlungen für den Erwerb von immateriellem Vermögen			
3412	Auszahlungen für den Erwerb von Grundstücken und Grundstückseinrichtungen	23.813,16	13.100,00	10.713,16
3413	Auszahlungen für den Erwerb von Gebäuden und Bauten			
3414	Auszahlungen für den Erwerb von technischen Anlagen, Fahrzeugen und Maschinen			
3415	Auszahlungen für den Erwerb von Amts-, Betriebs- und Geschäftsausstattung			
3416	Auszahlungen für den Erwerb von Kulturgütern			
3417	Auszahlungen für den Erwerb von Beteiligungen			
3418	Auszahlungen für den Erwerb von kofinanzierten Schutzbauten			
342	Auszahlungen aus der Gewährung von Darlehen sowie gewährten Vorschüssen	0,00	0,00	0,00
3421	Auszahlungen von Darlehen an Träger des öffentlichen Rechts			
3422	Auszahlungen von Darlehen an Beteiligungen			
3423	Auszahlungen von Darlehen an Unternehmen und Haushalte			
3425	Auszahlungen von Vorschüssen und Anzahlungen			
343	Auszahlungen aus Kapitaltransfers	0,00	0,00	0,00
3431	Kapitaltransferzahlungen an Träger des öffentlichen Rechts			
3432	Kapitaltransferzahlungen an Beteiligungen			
3433	Kapitaltransferzahlungen an Unternehmen (Finanzunternehmen)			
3434	Kapitaltransferzahlungen an Haushalte und Organisationen ohne Erwerbscharakter			
3435	Kapitaltransferzahlungen an das Ausland			
34	Summe Auszahlungen investive Gebarung	23.813,16	13.100,00	10.713,16
SA2	Saldo (2) Geldfluss aus der investiven Gebarung (33 – 34)	-2.878,32	-3.400,00	521,68
SA3	Saldo (3) Nettofinanzierungssaldo (Saldo 1 + Saldo 2)	371,68	-100,00	471,68
351	Einzahlungen aus der Aufnahme von Finanzschulden	0,00	0,00	0,00
3511	Einzahlungen aus empfangenen Darlehen von öffentlichen Körperschaften und Rechtsträgern			
3512	Einzahlungen aus empfangenen Darlehen von Beteiligungen			
3513	Einzahlungen aus empfangenen Darlehen von Unternehmen und privaten Haushalten			
3514	Einzahlungen aus Finanzschulden (Finanzunternehmen)			
3515	Einzahlungen aus Aufnahmen von Leasingverbindlichkeiten			
353	Einzahlungen infolge eines Kapitaltausches bei derivativen Finanzinstrumenten mit Grundgeschäft	0,00	0,00	0,00
3530	Einzahlungen infolge eines Kapitaltausches bei derivativen Finanzinstrumenten mit Grundgeschäft			

Wirtschaftsförderung (Gruppe 7)

MVAG	Mittelverwendungs- und aufbringungsgruppen (1. und 2. Ebene)	RA 2025	VA 2025	RA - VA
355	Einzahlungen aus dem Abgang von Finanzinstrumenten	0,00	0,00	0,00
3550	Einzahlungen aus dem Abgang von Finanzinstrumenten			
35	Summe Einzahlungen aus der Finanzierungstätigkeit	0,00	0,00	0,00
361	Auszahlungen aus der Tilgung von Finanzschulden	0,00	0,00	0,00
3611	Auszahlungen aus empfangenen Darlehen von öffentlichen Körperschaften und Rechtsträgern			
3612	Auszahlungen aus empfangenen Darlehen von Beteiligungen			
3613	Auszahlungen aus empfangenen Darlehen von Unternehmen und privaten Haushalten			
3614	Auszahlungen aus Finanzschulden			
3615	Auszahlungen aus Rückzahlungen von Leasingverbindlichkeiten			
363	Auszahlungen infolge eines Kapitaltausches bei derivativen Finanzinstrumenten mit Grundgeschäft	0,00	0,00	0,00
3630	Auszahlungen infolge eines Kapitaltausches bei derivativen Finanzinstrumenten mit Grundgeschäft			
365	Auszahlungen für den Erwerb von Finanzinstrumenten	0,00	0,00	0,00
3650	Auszahlungen für den Erwerb von Finanzinstrumenten			
36	Summe Auszahlungen aus der Finanzierungstätigkeit	0,00	0,00	0,00
SA4	Saldo (4) Geldfluss aus der Finanzierungstätigkeit (35 – 36)	0,00	0,00	0,00
SA5	Saldo (5) Geldfluss aus der voranschlagswirksamen Gebarung (Saldo 3 + Saldo 4)	371,68	-100,00	471,68

Dienstleistungen (Gruppe 8)

MVAG	Mittelverwendungs- und aufbringungsgruppen (1. und 2. Ebene)	RA 2025	VA 2025	RA - VA
311	Einzahlungen aus operativer Verwaltungstätigkeit	889.839,68	852.800,00	37.039,68
3111	Einzahlungen aus eigenen Abgaben			
3112	Einzahlungen aus Ertragsanteilen			
3113	Einzahlungen aus Gebühren	370.664,86	366.600,00	4.064,86
3114	Einzahlungen aus Leistungen	27.426,90	23.700,00	3.726,90
3115	Einzahlungen aus Besitz und wirtschaftlicher Tätigkeit	19.547,67	19.200,00	347,67
3116	Einzahlungen aus Veräußerung von geringwertigen Wirtschaftsgütern (GWG) und sonstige Einzahlungen	472.200,25	443.300,00	28.900,25
312	Einzahlungen aus Transfers	123.303,46	124.300,00	-996,54
3121	Transferzahlungen von Trägern des öffentlichen Rechts	58.893,52	58.200,00	693,52
3122	Transferzahlungen von Beteiligten			
3123	Transferzahlungen von Unternehmen (inkl. Finanzunternehmen)	64.409,94	66.100,00	-1.690,06
3124	Transferzahlungen von Haushalten und Organisationen ohne Erwerbscharakter			
3125	Transferzahlungen vom Ausland			
3126	Investitions- und Tilgungszuschüsse zwischen Unternehmungen und Betrieben der Gebietskörperschaft und der Gebietskörperschaft			
313	Einzahlungen aus Finanzerträgen	0,00	0,00	0,00
3131	Einzahlungen aus Zinserträgen			
3132	Einzahlungen aus Zinsen aus derivativen Finanzinstrumenten mit und ohne Grundgeschäft			
3133	Einzahlungen aus Gewinnentnahmen von marktbestimmten Betrieben			
3134	Sonstige Einzahlungen aus Finanzerträgen			
3135	Einzahlungen aus Dividenden/Gewinnausschüttungen			
31	Summe Einzahlungen operative Gebarung	1.013.143,14	977.100,00	36.043,14
321	Auszahlungen aus Personalaufwand	258.405,05	271.300,00	-12.894,95
3211	Auszahlungen für Personalaufwand (Bezüge, Nebengebühren, und Mehrleistungsvergütungen)	201.878,81	213.600,00	-11.721,19
3212	Auszahlungen für gesetzliche und freiwillige Sozialaufwendungen	56.526,24	57.700,00	-1.173,76
3213	Auszahlungen aus sonstigem Personalaufwand			
322	Auszahlungen aus Sachaufwand	554.324,07	560.100,00	-5.775,93
3221	Auszahlungen für Gebrauchs- und Verbrauchsgüter, Handelswaren	329.058,08	316.200,00	12.858,08
3222	Auszahlungen für Verwaltungs- und Betriebsaufwand	38.151,14	41.300,00	-3.148,86
3223	Auszahlungen für Leasing- und Mietaufwand	3.055,76	3.400,00	-344,24
3224	Auszahlungen für Instandhaltung	60.936,90	79.000,00	-18.063,10
3225	Sonstige Auszahlungen aus Sachaufwand	123.122,19	120.200,00	2.922,19
3226	Auszahlungen aus der Inanspruchnahme von Haftungen			
323	Auszahlungen aus Transfers	145.598,50	145.600,00	-1,50
3231	Transferzahlungen an Träger des öffentlichen Rechts	145.598,50	145.600,00	-1,50

Dienstleistungen (Gruppe 8)

MVAG	Mittelverwendungs- und aufbringungsgruppen (1. und 2. Ebene)	RA 2025	VA 2025	RA - VA
3232	Transferzahlungen an Beteiligungen			
3233	Transferzahlungen an Unternehmen (inkl. Finanzunternehmen)			
3234	Transferzahlungen an Haushalte und Organisationen ohne Erwerbscharakter			
3235	Transferzahlungen an das Ausland			
3236	Investitions- und Tilgungszuschüsse zwischen Unternehmungen und Betrieben der Gebietskörperschaft und der Gebietskörperschaft			
324	Auszahlungen aus Finanzaufwand	36.661,48	40.800,00	-4.138,52
3241	Auszahlungen für Zinsen	36.661,48	40.800,00	-4.138,52
3242	Auszahlungen für Zinsen aus derivativen Finanzinstrumenten mit und ohne Grundgeschäft			
3243	Auszahlungen aus Gewinnentnahmen von marktbestimmten Betrieben			
3244	Sonstige Auszahlungen aus Finanzaufwendungen			
32	Summe Auszahlungen operative Gebarung	994.989,10	1.017.800,00	-22.810,90
SA1	Saldo (1) Geldfluss aus der operativen Gebarung (31 – 32)	18.154,04	-40.700,00	58.854,04
331	Einzahlungen aus der Investitionstätigkeit	21.969,36	162.500,00	-140.530,64
3311	Einzahlungen aus der Veräußerung von immateriellem Vermögen			
3312	Einzahlungen aus der Veräußerung von Grundstücken und Grundstückeinrichtungen	21.969,36	22.500,00	-530,64
3313	Einzahlungen aus der Veräußerung von Gebäuden und Bauten		140.000,00	-140.000,00
3314	Einzahlungen aus der Veräußerung von technischen Anlagen, Fahrzeugen und Maschinen			
3315	Einzahlungen aus der Veräußerung von Amts-, Betriebs- und Geschäftsausstattung			
3316	Einzahlungen aus der Veräußerung von Kulturgütern			
3317	Einzahlungen aus der Veräußerung von Beteiligungen			
3318	Einzahlungen aus der Veräußerung von kofinanzierten Schutzbauten			
332	Einzahlungen aus der Rückzahlung von Darlehen sowie gewährten Vorschüssen	0,00	0,00	0,00
3321	Einzahlungen aus Darlehen an Träger des öffentlichen Rechts			
3322	Einzahlungen aus Darlehen an Beteiligungen			
3323	Einzahlungen aus Darlehen an Unternehmen und Haushalte			
3325	Einzahlungen aus Vorschüssen und Anzahlungen			
333	Einzahlungen aus Kapitaltransfers	102.083,62	108.700,00	-6.616,38
3331	Kapitaltransferzahlungen von Trägern des öffentlichen Rechts	74.006,27	79.400,00	-5.393,73
3332	Kapitaltransferzahlungen von Beteiligungen			
3333	Kapitaltransferzahlungen von Unternehmen			
3334	Kapitaltransferzahlungen von Haushalten und Organisationen ohne Erwerbscharakter	746,55	2.000,00	-1.253,45
3335	Kapitaltransferzahlungen vom Ausland	27.330,80	27.300,00	30,80

Dienstleistungen (Gruppe 8)

MVAG	Mittelverwendungs- und aufbringungsgruppen (1. und 2. Ebene)	RA 2025	VA 2025	RA - VA
33	Summe Einzahlungen investive Gebarung	124.052,98	271.200,00	-147.147,02
341	Auszahlungen aus der Investitionstätigkeit	258.271,31	985.900,00	-727.628,69
3411	Auszahlungen für den Erwerb von immateriellem Vermögen			
3412	Auszahlungen für den Erwerb von Grundstücken und Grundstückseinrichtungen	251.898,59	980.400,00	-728.501,41
3413	Auszahlungen für den Erwerb von Gebäuden und Bauten	6.372,72		6.372,72
3414	Auszahlungen für den Erwerb von technischen Anlagen, Fahrzeugen und Maschinen		1.000,00	-1.000,00
3415	Auszahlungen für den Erwerb von Amts-, Betriebs- und Geschäftsausstattung		4.500,00	-4.500,00
3416	Auszahlungen für den Erwerb von Kulturgütern			
3417	Auszahlungen für den Erwerb von Beteiligungen			
3418	Auszahlungen für den Erwerb von kofinanzierten Schutzbauten			
342	Auszahlungen aus der Gewährung von Darlehen sowie gewährten Vorschüssen	0,00	0,00	0,00
3421	Auszahlungen von Darlehen an Träger des öffentlichen Rechts			
3422	Auszahlungen von Darlehen an Beteiligungen			
3423	Auszahlungen von Darlehen an Unternehmen und Haushalte			
3425	Auszahlungen von Vorschüssen und Anzahlungen			
343	Auszahlungen aus Kapitaltransfers	0,00	0,00	0,00
3431	Kapitaltransferzahlungen an Träger des öffentlichen Rechts			
3432	Kapitaltransferzahlungen an Beteiligungen			
3433	Kapitaltransferzahlungen an Unternehmen (Finanzunternehmen)			
3434	Kapitaltransferzahlungen an Haushalte und Organisationen ohne Erwerbscharakter			
3435	Kapitaltransferzahlungen an das Ausland			
34	Summe Auszahlungen investive Gebarung	258.271,31	985.900,00	-727.628,69
SA2	Saldo (2) Geldfluss aus der investiven Gebarung (33 – 34)	-134.218,33	-714.700,00	580.481,67
SA3	Saldo (3) Nettofinanzierungssaldo (Saldo 1 + Saldo 2)	-116.064,29	-755.400,00	639.335,71
351	Einzahlungen aus der Aufnahme von Finanzschulden	257.000,00	831.800,00	-574.800,00
3511	Einzahlungen aus empfangenen Darlehen von öffentlichen Körperschaften und Rechtsträgern			
3512	Einzahlungen aus empfangenen Darlehen von Beteiligungen			
3513	Einzahlungen aus empfangenen Darlehen von Unternehmen und privaten Haushalten			
3514	Einzahlungen aus Finanzschulden (Finanzunternehmen)	257.000,00	831.800,00	-574.800,00
3515	Einzahlungen aus Aufnahmen von Leasingverbindlichkeiten			
353	Einzahlungen infolge eines Kapitaltausches bei derivativen Finanzinstrumenten mit Grundgeschäft	0,00	0,00	0,00
3530	Einzahlungen infolge eines Kapitaltausches bei derivativen Finanzinstrumenten mit Grundgeschäft			

Dienstleistungen (Gruppe 8)

MVAG	Mittelverwendungs- und aufbringungsgruppen (1. und 2. Ebene)	RA 2025	VA 2025	RA - VA
355	Einzahlungen aus dem Abgang von Finanzinstrumenten	0,00	0,00	0,00
3550	Einzahlungen aus dem Abgang von Finanzinstrumenten			
35	Summe Einzahlungen aus der Finanzierungstätigkeit	257.000,00	831.800,00	-574.800,00
361	Auszahlungen aus der Tilgung von Finanzschulden	118.452,92	118.300,00	152,92
3611	Auszahlungen aus empfangenen Darlehen von öffentlichen Körperschaften und Rechtsträgern	8.280,10	8.300,00	-19,90
3612	Auszahlungen aus empfangenen Darlehen von Beteiligungen			
3613	Auszahlungen aus empfangenen Darlehen von Unternehmen und privaten Haushalten			
3614	Auszahlungen aus Finanzschulden	110.172,82	110.000,00	172,82
3615	Auszahlungen aus Rückzahlungen von Leasingverbindlichkeiten			
363	Auszahlungen infolge eines Kapitaltausches bei derivativen Finanzinstrumenten mit Grundgeschäft	0,00	0,00	0,00
3630	Auszahlungen infolge eines Kapitaltausches bei derivativen Finanzinstrumenten mit Grundgeschäft			
365	Auszahlungen für den Erwerb von Finanzinstrumenten	0,00	0,00	0,00
3650	Auszahlungen für den Erwerb von Finanzinstrumenten			
36	Summe Auszahlungen aus der Finanzierungstätigkeit	118.452,92	118.300,00	152,92
SA4	Saldo (4) Geldfluss aus der Finanzierungstätigkeit (35 – 36)	138.547,08	713.500,00	-574.952,92
SA5	Saldo (5) Geldfluss aus der voranschlagswirksamen Gebarung (Saldo 3 + Saldo 4)	22.482,79	-41.900,00	64.382,79

Finanzwirtschaft (Gruppe 9)

MVAG	Mittelverwendungs- und aufbringungsgruppen (1. und 2. Ebene)	RA 2025	VA 2025	RA - VA
311	Einzahlungen aus operativer Verwaltungstätigkeit	1.148.592,11	1.108.800,00	39.792,11
3111	Einzahlungen aus eigenen Abgaben	272.550,08	241.800,00	30.750,08
3112	Einzahlungen aus Ertragsanteilen	871.977,84	863.000,00	8.977,84
3113	Einzahlungen aus Gebühren			
3114	Einzahlungen aus Leistungen			
3115	Einzahlungen aus Besitz und wirtschaftlicher Tätigkeit			
3116	Einzahlungen aus Veräußerung von geringwertigen Wirtschaftsgütern (GWG) und sonstige Einzahlungen	4.064,19	4.000,00	64,19
312	Einzahlungen aus Transfers	220.416,32	213.500,00	6.916,32
3121	Transferzahlungen von Trägern des öffentlichen Rechts	219.428,82	212.600,00	6.828,82
3122	Transferzahlungen von Beteiligten			
3123	Transferzahlungen von Unternehmen (inkl. Finanzunternehmen)			
3124	Transferzahlungen von Haushalten und Organisationen ohne Erwerbscharakter	987,50	900,00	87,50
3125	Transferzahlungen vom Ausland			
3126	Investitions- und Tilgungszuschüsse zwischen Unternehmungen und Betrieben der Gebietskörperschaft und der Gebietskörperschaft			
313	Einzahlungen aus Finanzerträgen	5.182,97	6.100,00	-917,03
3131	Einzahlungen aus Zinserträgen	5.182,97	6.100,00	-917,03
3132	Einzahlungen aus Zinsen aus derivativen Finanzinstrumenten mit und ohne Grundgeschäft			
3133	Einzahlungen aus Gewinnentnahmen von marktbestimmten Betrieben			
3134	Sonstige Einzahlungen aus Finanzerträgen			
3135	Einzahlungen aus Dividenden/Gewinnausschüttungen			
31	Summe Einzahlungen operative Gebarung	1.374.191,40	1.328.400,00	45.791,40
321	Auszahlungen aus Personalaufwand	0,00	0,00	0,00
3211	Auszahlungen für Personalaufwand (Bezüge, Nebengebühren, und Mehrleistungsvergütungen)			
3212	Auszahlungen für gesetzliche und freiwillige Sozialaufwendungen			
3213	Auszahlungen aus sonstigem Personalaufwand			
322	Auszahlungen aus Sachaufwand	1.294,83	200,00	1.094,83
3221	Auszahlungen für Verbrauchs- und Verbrauchsgüter, Handelswaren			
3222	Auszahlungen für Verwaltungs- und Betriebsaufwand			
3223	Auszahlungen für Leasing- und Mietaufwand			
3224	Auszahlungen für Instandhaltung			
3225	Sonstige Auszahlungen aus Sachaufwand	1.294,83	200,00	1.094,83
3226	Auszahlungen aus der Inanspruchnahme von Haftungen			
323	Auszahlungen aus Transfers	0,00	0,00	0,00
3231	Transferzahlungen an Träger des öffentlichen Rechts			

Finanzwirtschaft (Gruppe 9)

MVAG	Mittelverwendungs- und aufbringungsgruppen (1. und 2. Ebene)	RA 2025	VA 2025	RA - VA
3232	Transferzahlungen an Beteiligungen			
3233	Transferzahlungen an Unternehmen (inkl. Finanzunternehmen)			
3234	Transferzahlungen an Haushalte und Organisationen ohne Erwerbscharakter			
3235	Transferzahlungen an das Ausland			
3236	Investitions- und Tilgungszuschüsse zwischen Unternehmungen und Betrieben der Gebietskörperschaft und der Gebietskörperschaft			
324	Auszahlungen aus Finanzaufwand	4.859,06	5.000,00	-140,94
3241	Auszahlungen für Zinsen			
3242	Auszahlungen für Zinsen aus derivativen Finanzinstrumenten mit und ohne Grundgeschäft			
3243	Auszahlungen aus Gewinnentnahmen von marktbestimmten Betrieben			
3244	Sonstige Auszahlungen aus Finanzaufwendungen	4.859,06	5.000,00	-140,94
32	Summe Auszahlungen operative Gebarung	6.153,89	5.200,00	953,89
SA1	Saldo (1) Geldfluss aus der operativen Gebarung (31 – 32)	1.368.037,51	1.323.200,00	44.837,51
331	Einzahlungen aus der Investitionstätigkeit	0,00	0,00	0,00
3311	Einzahlungen aus der Veräußerung von immateriellem Vermögen			
3312	Einzahlungen aus der Veräußerung von Grundstücken und Grundstückeinrichtungen			
3313	Einzahlungen aus der Veräußerung von Gebäuden und Bauten			
3314	Einzahlungen aus der Veräußerung von technischen Anlagen, Fahrzeugen und Maschinen			
3315	Einzahlungen aus der Veräußerung von Amts-, Betriebs- und Geschäftsausstattung			
3316	Einzahlungen aus der Veräußerung von Kulturgütern			
3317	Einzahlungen aus der Veräußerung von Beteiligungen			
3318	Einzahlungen aus der Veräußerung von kofinanzierten Schutzbauten			
332	Einzahlungen aus der Rückzahlung von Darlehen sowie gewährten Vorschüssen	0,00	0,00	0,00
3321	Einzahlungen aus Darlehen an Träger des öffentlichen Rechts			
3322	Einzahlungen aus Darlehen an Beteiligungen			
3323	Einzahlungen aus Darlehen an Unternehmen und Haushalte			
3325	Einzahlungen aus Vorschüssen und Anzahlungen			
333	Einzahlungen aus Kapitaltransfers	0,00	0,00	0,00
3331	Kapitaltransferzahlungen von Trägern des öffentlichen Rechts			
3332	Kapitaltransferzahlungen von Beteiligungen			
3333	Kapitaltransferzahlungen von Unternehmen			
3334	Kapitaltransferzahlungen von Haushalten und Organisationen ohne Erwerbscharakter			
3335	Kapitaltransferzahlungen vom Ausland			

Finanzwirtschaft (Gruppe 9)

MVAG	Mittelverwendungs- und aufbringungsgruppen (1. und 2. Ebene)	RA 2025	VA 2025	RA - VA
33	Summe Einzahlungen investive Gebarung	0,00	0,00	0,00
341	Auszahlungen aus der Investitionstätigkeit	0,00	0,00	0,00
3411	Auszahlungen für den Erwerb von immateriellem Vermögen			
3412	Auszahlungen für den Erwerb von Grundstücken und Grundstückseinrichtungen			
3413	Auszahlungen für den Erwerb von Gebäuden und Bauten			
3414	Auszahlungen für den Erwerb von technischen Anlagen, Fahrzeugen und Maschinen			
3415	Auszahlungen für den Erwerb von Amts-, Betriebs- und Geschäftsausstattung			
3416	Auszahlungen für den Erwerb von Kulturgütern			
3417	Auszahlungen für den Erwerb von Beteiligungen			
3418	Auszahlungen für den Erwerb von kofinanzierten Schutzbauten			
342	Auszahlungen aus der Gewährung von Darlehen sowie gewährten Vorschüssen	0,00	0,00	0,00
3421	Auszahlungen von Darlehen an Träger des öffentlichen Rechts			
3422	Auszahlungen von Darlehen an Beteiligungen			
3423	Auszahlungen von Darlehen an Unternehmen und Haushalte			
3425	Auszahlungen von Vorschüssen und Anzahlungen			
343	Auszahlungen aus Kapitaltransfers	0,00	0,00	0,00
3431	Kapitaltransferzahlungen an Träger des öffentlichen Rechts			
3432	Kapitaltransferzahlungen an Beteiligungen			
3433	Kapitaltransferzahlungen an Unternehmen (Finanzunternehmen)			
3434	Kapitaltransferzahlungen an Haushalte und Organisationen ohne Erwerbscharakter			
3435	Kapitaltransferzahlungen an das Ausland			
34	Summe Auszahlungen investive Gebarung	0,00	0,00	0,00
SA2	Saldo (2) Geldfluss aus der investiven Gebarung (33 – 34)	0,00	0,00	0,00
SA3	Saldo (3) Nettofinanzierungssaldo (Saldo 1 + Saldo 2)	1.368.037,51	1.323.200,00	44.837,51
351	Einzahlungen aus der Aufnahme von Finanzschulden	0,00	0,00	0,00
3511	Einzahlungen aus empfangenen Darlehen von öffentlichen Körperschaften und Rechtsträgern			
3512	Einzahlungen aus empfangenen Darlehen von Beteiligungen			
3513	Einzahlungen aus empfangenen Darlehen von Unternehmen und privaten Haushalten			
3514	Einzahlungen aus Finanzschulden (Finanzunternehmen)			
3515	Einzahlungen aus Aufnahmen von Leasingverbindlichkeiten			
353	Einzahlungen infolge eines Kapitaltausches bei derivativen Finanzinstrumenten mit Grundgeschäft	0,00	0,00	0,00
3530	Einzahlungen infolge eines Kapitaltausches bei derivativen Finanzinstrumenten mit Grundgeschäft			

Finanzwirtschaft (Gruppe 9)

MVAG	Mittelverwendungs- und aufbringungsgruppen (1. und 2. Ebene)	RA 2025	VA 2025	RA - VA
355	Einzahlungen aus dem Abgang von Finanzinstrumenten	0,00	0,00	0,00
3550	Einzahlungen aus dem Abgang von Finanzinstrumenten			
35	Summe Einzahlungen aus der Finanzierungstätigkeit	0,00	0,00	0,00
361	Auszahlungen aus der Tilgung von Finanzschulden	0,00	0,00	0,00
3611	Auszahlungen aus empfangenen Darlehen von öffentlichen Körperschaften und Rechtsträgern			
3612	Auszahlungen aus empfangenen Darlehen von Beteiligungen			
3613	Auszahlungen aus empfangenen Darlehen von Unternehmen und privaten Haushalten			
3614	Auszahlungen aus Finanzschulden			
3615	Auszahlungen aus Rückzahlungen von Leasingverbindlichkeiten			
363	Auszahlungen infolge eines Kapitaltausches bei derivativen Finanzinstrumenten mit Grundgeschäft	0,00	0,00	0,00
3630	Auszahlungen infolge eines Kapitaltausches bei derivativen Finanzinstrumenten mit Grundgeschäft			
365	Auszahlungen für den Erwerb von Finanzinstrumenten	0,00	0,00	0,00
3650	Auszahlungen für den Erwerb von Finanzinstrumenten			
36	Summe Auszahlungen aus der Finanzierungstätigkeit	0,00	0,00	0,00
SA4	Saldo (4) Geldfluss aus der Finanzierungstätigkeit (35 – 36)	0,00	0,00	0,00
SA5	Saldo (5) Geldfluss aus der voranschlagswirksamen Gebarung (Saldo 3 + Saldo 4)	1.368.037,51	1.323.200,00	44.837,51

Ergebnis- und Finanzierungsrechnung Detailnachweis

		MVAG	MVAG	VCQU	Ergebnisrechnung			Finanzierungsrechnung		
		EH	FH		RA 2025	VA 2025	RA - VA	RA 2025	VA 2025	RA - VA
0 Vertretungskörper und allgemeine Verwaltung										
00	Gewählte Gemeindeorgane									
000	Gewählte Gemeindeorgane									
000000	Gewählte Gemeindeorgane									
Operative Gebarung										
SU 21 / 31	Summe Erträge / Einzahlungen operative Gebarung				0,00	0,00	0,00	0,00	0,00	0,00
1/000000-670000	Versicherungen	2222	3222	24	624,03	700,00	-75,97	624,03	700,00	-75,97
1/000000-721000	Bezüge der Organe	2225	3225	22	111.442,71	111.500,00	-57,29	111.442,71	111.500,00	-57,29
1/000000-723000	Amtspauschalien u. Repräsentationen	2225	3225	24	2.853,56	4.000,00	-1.146,44	2.853,56	4.000,00	-1.146,44
1/000000-724000	Reisegebühren (KM-Geld, Tagesgebühren,...)	2225	3225	24		500,00	-500,00		500,00	-500,00
1/000000-752000	Pensionskassenbeitrag	2231	3231	26	6.090,88	6.200,00	-109,12	6.090,88	6.200,00	-109,12
1/000000-757000	Schulung der Gemeindefunktionäre	2234	3234	27	3.687,15	3.700,00	-12,85	3.687,15	3.700,00	-12,85
SU 22 / 32	Summe Aufwendungen / Auszahlungen operative Gebarung				124.698,33	126.600,00	-1.901,67	124.698,33	126.600,00	-1.901,67
SA 0 / SA 1	(0) Nettoergebnis (21 - 22) / (1) Geldfluss operative Gebarung (31 - 32)				-124.698,33	-126.600,00	1.901,67	-124.698,33	-126.600,00	1.901,67
SU 23	Summe Haushaltsrücklagen				0,00	0,00	0,00	0,00	0,00	0,00
SA00	Nettoergebnis nach Zuw./Entn. Haushaltsrücklagen (Saldo 0 +/- SU23)				-124.698,33	-126.600,00	1.901,67			
Investive Gebarung										
SU 33	Summe Einzahlungen investive Gebarung							0,00	0,00	0,00
SU 34	Summe Auszahlungen investive Gebarung							0,00	0,00	0,00
SA2	Saldo (2) Geldfluss aus der Investiven Gebarung (33 - 34)							0,00	0,00	0,00
SA3	Saldo (3) Nettofinanzierungssaldo (Saldo 1 + Saldo 2)							-124.698,33	-126.600,00	1.901,67
Finanzierungstätigkeit										
SU 35	Summe Einzahlungen aus der Finanzierungstätigkeit							0,00	0,00	0,00
SU 36	Summe Auszahlungen aus der Finanzierungstätigkeit							0,00	0,00	0,00
SA4	Saldo (4) Geldfluss aus der Finanzierungstätigkeit (35 - 36)							0,00	0,00	0,00
SA5	Saldo (5) Geldfluss aus der voranschlagswirksamen Gebarung (Saldo 3 + Saldo 4)							-124.698,33	-126.600,00	1.901,67
01 Hauptverwaltung										
010	Zentralamt									
010000	Zentralamt									
Operative Gebarung										
2/010000+816000	Kostensersatz für Kopien	2114	3114	13	470,20	400,00	70,20	470,20	400,00	70,20
2/010000+829000	Sonstige Einnahmen	2116	3116	18	136,15	100,00	36,15	136,15	100,00	36,15
2/010000+829100	Vergütungen zw. Verwaltungszweigen	2116	3116	18	9.698,12	10.000,00	-301,88	9.698,12	10.000,00	-301,88
SU 21 / 31	Summe Erträge / Einzahlungen operative Gebarung				10.304,47	10.500,00	-195,53	10.304,47	10.500,00	-195,53

		MVAG			Ergebnisrechnung			Finanzierungsrechnung		
		EH	FH	VCQU	RA 2025	VA 2025	RA - VA	RA 2025	VA 2025	RA - VA
1/010000-400000	Geringwertige Wirtschaftsgüter	2221	3221	23	650,36	1.500,00	-849,64	650,36	1.500,00	-849,64
1/010000-454000	Reinigung	2221	3221	23	484,94	300,00	184,94	484,94	300,00	184,94
1/010000-456000	Büromaterial	2221	3221	23	1.307,12	1.300,00	7,12	1.307,12	1.300,00	7,12
1/010000-457000	Gesetzbl., Zeitschr., Formulare	2221	3221	23	715,00	1.000,00	-285,00	715,00	1.000,00	-285,00
1/010000-457010	Gemeindezeitung	2221	3221	23	3.149,72	3.700,00	-550,28	3.149,72	3.700,00	-550,28
1/010000-510000	Bezüge VB Schema I(Ang.)	2211	3211	20	121.666,19	122.400,00	-733,81	121.666,19	122.400,00	-733,81
1/010000-511000	Bezüge VB (Arbeiter)	2211	3211	20	4.768,12	4.800,00	-31,88	4.768,12	4.800,00	-31,88
1/010000-580000	DGB z. Ausgleichsfonds f. VB	2212	3212	20	4.666,91	4.700,00	-33,09	4.666,91	4.700,00	-33,09
1/010000-582000	DGB-SV und MV-Beiträge	2212	3212	20	26.523,38	25.800,00	723,38	26.523,38	25.800,00	723,38
1/010000-592000	Dotierung von Rückstellungen für Jubiläumswendungen	2214			655,54	800,00	-144,46			
1/010000-616000	Instandhaltung d. Maschinen	2224	3224	24	23,00	500,00	-477,00	23,00	500,00	-477,00
1/010000-618000	Instandh. d. Büroeinrichtung	2224	3224	24		100,00	-100,00		100,00	-100,00
1/010000-630000	Portogebühren	2222	3222	24	4.609,02	5.000,00	-390,98	4.530,02	5.000,00	-469,98
1/010000-631000	Telefongebühren	2222	3222	24	883,00	1.000,00	-117,00	883,00	1.000,00	-117,00
1/010000-640000	Rechts- und Beratungskosten	2222	3222	24	3.994,27	5.000,00	-1.005,73	3.994,27	5.000,00	-1.005,73
1/010000-670000	Versicherungen	2222	3222	24	6.037,16	6.300,00	-262,84	6.037,16	6.300,00	-262,84
1/010000-680000	Planmäßige Abschreibung	2226			709,25	700,00	9,25			
1/010000-700000	Mietzinse	2223	3223	24	79,94	100,00	-20,06	79,94	100,00	-20,06
1/010000-723000	Homepage Gemeinde	2225	3225	24	155,82	200,00	-44,18	155,82	200,00	-44,18
1/010000-724000	Reisegebühren	2225	3225	24	33,80	500,00	-466,20	33,80	500,00	-466,20
1/010000-728000	Entgelte für sonstige Leistungen	2225	3225	24	19.997,64	20.000,00	-2,36	20.318,73	20.000,00	318,73
1/010000-729000	Sonstige Ausgaben	2225	3225	24	480,16	1.100,00	-619,84	480,16	1.100,00	-619,84
SU 22 / 32	Summe Aufwendungen / Auszahlungen operative Gebarung				201.590,34	206.800,00	-5.209,66	200.467,64	205.300,00	-4.832,36
SA 0 / SA 1	(0) Nettoergebnis (21 - 22) / (1) Geldfluss operative Gebarung (31 - 32)				-191.285,87	-196.300,00	5.014,13	-190.163,17	-194.800,00	4.636,83
1/010000-794001	Zuweisung an zweckgebundene Haushaltsrücklagen		2401		105,70		105,70			
SU 23	Summe Haushaltsrücklagen				-105,70	0,00	-105,70	0,00	0,00	0,00
SA00	Nettoergebnis nach Zuw./Entn. Haushaltsrücklagen (Saldo 0 +/- SU23)				-191.391,57	-196.300,00	4.908,43			
Investive Gebarung										
SU 33	Summe Einzahlungen investive Gebarung							0,00	0,00	0,00
1/010000-020000	Ankauf von Maschinen		3414	2 41					1.000,00	-1.000,00
1/010000-042000	Amtsausstattung		3415	2 41					1.000,00	-1.000,00
SU 34	Summe Auszahlungen investive Gebarung							0,00	2.000,00	-2.000,00
SA2	Saldo (2) Geldfluss aus der Investiven Gebarung (33 - 34)							0,00	-2.000,00	2.000,00
SA3	Saldo (3) Nettofinanzierungssaldo (Saldo 1 + Saldo 2)							-190.163,17	-196.800,00	6.636,83
Finanzierungstätigkeit										
SU 35	Summe Einzahlungen aus der Finanzierungstätigkeit							0,00	0,00	0,00
SU 36	Summe Auszahlungen aus der Finanzierungstätigkeit							0,00	0,00	0,00

		MVAG			Ergebnisrechnung			Finanzierungsrechnung		
		EH	FH	VCQU	RA 2025	VA 2025	RA - VA	RA 2025	VA 2025	RA - VA
SA4	Saldo (4) Geldfluss aus der Finanzierungstätigkeit (35 – 36)							0,00	0,00	0,00
SA5	Saldo (5) Geldfluss aus der voranschlagswirksamen Gebarung (Saldo 3 + Saldo 4)							-190.163,17	-196.800,00	6.636,83
015	Pressestelle, Amtsblatt und Öffentlichkeitsarbeit									
015000	Pressestelle, Amtsblatt und Öffentl ichtkeitsarbeit									
Operative Gebarung										
2/015000+810000	Werbeeinschaltungen	2114	3114	13	1.370,00	1.400,00	-30,00	1.370,00	1.400,00	-30,00
SU 21 / 31	Summe Erträge / Einzahlungen operative Gebarung				1.370,00	1.400,00	-30,00	1.370,00	1.400,00	-30,00
1/015000-413000	Amtsblatt	2221	3221	23	80,00	100,00	-20,00	80,00	100,00	-20,00
SU 22 / 32	Summe Aufwendungen / Auszahlungen operative Gebarung				80,00	100,00	-20,00	80,00	100,00	-20,00
SA 0 / SA 1	(0) Nettoergebnis (21 - 22) / (1) Geldfluss operative Gebarung (31 – 32)				1.290,00	1.300,00	-10,00	1.290,00	1.300,00	-10,00
SU 23	Summe Haushaltsrücklagen				0,00	0,00	0,00	0,00	0,00	0,00
SA00	Nettoergebnis nach Zuw./Entn. Haushaltsrücklagen (Saldo 0 +/- SU23)				1.290,00	1.300,00	-10,00			
Investive Gebarung										
SU 33	Summe Einzahlungen investive Gebarung							0,00	0,00	0,00
SU 34	Summe Auszahlungen investive Gebarung							0,00	0,00	0,00
SA2	Saldo (2) Geldfluss aus der Investiven Gebarung (33 – 34)							0,00	0,00	0,00
SA3	Saldo (3) Nettofinanzierungssaldo (Saldo 1 + Saldo 2)							1.290,00	1.300,00	-10,00
Finanzierungstätigkeit										
SU 35	Summe Einzahlungen aus der Finanzierungstätigkeit							0,00	0,00	0,00
SU 36	Summe Auszahlungen aus der Finanzierungstätigkeit							0,00	0,00	0,00
SA4	Saldo (4) Geldfluss aus der Finanzierungstätigkeit (35 – 36)							0,00	0,00	0,00
SA5	Saldo (5) Geldfluss aus der voranschlagswirksamen Gebarung (Saldo 3 + Saldo 4)							1.290,00	1.300,00	-10,00
019	Repräsentation									
019000	Repräsentationen									
Operative Gebarung										
SU 21 / 31	Summe Erträge / Einzahlungen operative Gebarung				0,00	0,00	0,00	0,00	0,00	0,00
1/019000-723000	Repräsentationsauslagen	2225	3225	24	2.568,15	3.000,00	-431,85	2.568,15	3.000,00	-431,85
SU 22 / 32	Summe Aufwendungen / Auszahlungen operative Gebarung				2.568,15	3.000,00	-431,85	2.568,15	3.000,00	-431,85
SA 0 / SA 1	(0) Nettoergebnis (21 - 22) / (1) Geldfluss operative Gebarung (31 – 32)				-2.568,15	-3.000,00	431,85	-2.568,15	-3.000,00	431,85
SU 23	Summe Haushaltsrücklagen				0,00	0,00	0,00	0,00	0,00	0,00
SA00	Nettoergebnis nach Zuw./Entn. Haushaltsrücklagen (Saldo 0 +/- SU23)				-2.568,15	-3.000,00	431,85			
Investive Gebarung										
SU 33	Summe Einzahlungen investive Gebarung							0,00	0,00	0,00
SU 34	Summe Auszahlungen investive Gebarung							0,00	0,00	0,00
SA2	Saldo (2) Geldfluss aus der Investiven Gebarung (33 – 34)							0,00	0,00	0,00
SA3	Saldo (3) Nettofinanzierungssaldo (Saldo 1 + Saldo 2)							-2.568,15	-3.000,00	431,85

		MVAG	MVAG	VCQU	Ergebnisrechnung			Finanzierungsrechnung		
		EH	FH		RA 2025	VA 2025	RA - VA	RA 2025	VA 2025	RA - VA
Finanzierungstätigkeit										
SU 35	Summe Einzahlungen aus der Finanzierungstätigkeit							0,00	0,00	0,00
SU 36	Summe Auszahlungen aus der Finanzierungstätigkeit							0,00	0,00	0,00
SA4	Saldo (4) Geldfluss aus der Finanzierungstätigkeit (35 – 36)							0,00	0,00	0,00
SA5	Saldo (5) Geldfluss aus der voranschlagswirksamen Gebarung (Saldo 3 + Saldo 4)							-2.568,15	-3.000,00	431,85
02 Hauptverwaltung										
022 Standesamt										
022000 Standesamt										
Operative Gebarung										
SU 21 / 31	Summe Erträge / Einzahlungen operative Gebarung				0,00	0,00	0,00	0,00	0,00	0,00
1/022000-729000	Standesamtsbeitr.(Führungsgemeinde)	2225	3225	24	15.388,79	15.400,00	-11,21	15.388,79	15.400,00	-11,21
SU 22 / 32	Summe Aufwendungen / Auszahlungen operative Gebarung				15.388,79	15.400,00	-11,21	15.388,79	15.400,00	-11,21
SA 0 / SA 1	(0) Nettoergebnis (21 - 22) / (1) Geldfluss operative Gebarung (31 – 32)				-15.388,79	-15.400,00	11,21	-15.388,79	-15.400,00	11,21
SU 23	Summe Haushaltsrücklagen				0,00	0,00	0,00	0,00	0,00	0,00
SA00	Nettoergebnis nach Zuw./Entn. Haushaltsrücklagen (Saldo 0 +/- SU23)				-15.388,79	-15.400,00	11,21			
Investive Gebarung										
SU 33	Summe Einzahlungen investive Gebarung							0,00	0,00	0,00
SU 34	Summe Auszahlungen investive Gebarung							0,00	0,00	0,00
SA2	Saldo (2) Geldfluss aus der Investiven Gebarung (33 – 34)							0,00	0,00	0,00
SA3	Saldo (3) Nettofinanzierungssaldo (Saldo 1 + Saldo 2)							-15.388,79	-15.400,00	11,21
Finanzierungstätigkeit										
SU 35	Summe Einzahlungen aus der Finanzierungstätigkeit							0,00	0,00	0,00
SU 36	Summe Auszahlungen aus der Finanzierungstätigkeit							0,00	0,00	0,00
SA4	Saldo (4) Geldfluss aus der Finanzierungstätigkeit (35 – 36)							0,00	0,00	0,00
SA5	Saldo (5) Geldfluss aus der voranschlagswirksamen Gebarung (Saldo 3 + Saldo 4)							-15.388,79	-15.400,00	11,21
024 Wahlamt										
024000 Wahlamt										
Operative Gebarung										
2/024000+816000	Kostenbeiträge für Wahlen	2114	3114	13	1.305,87	1.000,00	305,87	1.305,87	1.000,00	305,87
SU 21 / 31	Summe Erträge / Einzahlungen operative Gebarung				1.305,87	1.000,00	305,87	1.305,87	1.000,00	305,87
1/024000-728000	Kosten der Wahlen	2225	3225	24	1.158,56	2.000,00	-841,44	1.158,56	2.000,00	-841,44
SU 22 / 32	Summe Aufwendungen / Auszahlungen operative Gebarung				1.158,56	2.000,00	-841,44	1.158,56	2.000,00	-841,44
SA 0 / SA 1	(0) Nettoergebnis (21 - 22) / (1) Geldfluss operative Gebarung (31 – 32)				147,31	-1.000,00	1.147,31	147,31	-1.000,00	1.147,31
SU 23	Summe Haushaltsrücklagen				0,00	0,00	0,00	0,00	0,00	0,00
SA00	Nettoergebnis nach Zuw./Entn. Haushaltsrücklagen (Saldo 0 +/- SU23)				147,31	-1.000,00	1.147,31			

		MVAG	MVAG	VCQU	Ergebnisrechnung			Finanzierungsrechnung		
		EH	FH		RA 2025	VA 2025	RA - VA	RA 2025	VA 2025	RA - VA
Investive Gebarung										
SU 33	Summe Einzahlungen investive Gebarung							0,00	0,00	0,00
SU 34	Summe Auszahlungen investive Gebarung							0,00	0,00	0,00
SA2	Saldo (2) Geldfluss aus der Investiven Gebarung (33 – 34)							0,00	0,00	0,00
SA3	Saldo (3) Nettofinanzierungssaldo (Saldo 1 + Saldo 2)							147,31	-1.000,00	1.147,31
Finanzierungstätigkeit										
SU 35	Summe Einzahlungen aus der Finanzierungstätigkeit							0,00	0,00	0,00
SU 36	Summe Auszahlungen aus der Finanzierungstätigkeit							0,00	0,00	0,00
SA4	Saldo (4) Geldfluss aus der Finanzierungstätigkeit (35 – 36)							0,00	0,00	0,00
SA5	Saldo (5) Geldfluss aus der voranschlagswirksamen Gebarung (Saldo 3 + Saldo 4)							147,31	-1.000,00	1.147,31
029	Amtsgebäude									
029000	Amtsgebäude									
Operative Gebarung										
2/029000+810000	Einspeiseentgelt Ökostrom	2114	3114	13	958,58	500,00	458,58	958,58	500,00	458,58
2/029000+810001	Einnahmen Elektrotankstelle	2114	3114	13	784,41	100,00	684,41	784,41	100,00	684,41
2/029000+810100	Erträge Energiegemeinschaft W4	2114	3114		327,81	200,00	127,81	327,81	200,00	127,81
2/029000+811000	Mieten u. Betriebskostenersätze	2115	3115	14	844,00	900,00	-56,00	844,00	900,00	-56,00
2/029000+811100	Verwaltungsaufwand u. Miete Photovoltaikanlage	2115	3115	14	1.839,87	1.700,00	139,87	1.839,87	1.700,00	139,87
2/029000+813000	Erträge aus der Auflösung von Investitionszuschüssen (Kapitaltransfers)	2127			1.423,71	1.400,00	23,71			
2/029000+861100	Zuschüsse des Landes (Zinsen)	2121	3121	15	108,08	100,00	8,08	108,08	100,00	8,08
SU 21 / 31	Summe Erträge / Einzahlungen operative Gebarung				6.286,46	4.900,00	1.386,46	4.862,75	3.500,00	1.362,75
1/029000-400000	Geringwertige Anschaffungen	2221	3221	23	478,80	500,00	-21,20	478,80	500,00	-21,20
1/029000-451000	Beheizung	2221	3221	23	71,03	300,00	-228,97	71,03	300,00	-228,97
1/029000-459000	Sonstige Verbrauchsgüter	2221	3221	23		300,00	-300,00		300,00	-300,00
1/029000-600000	Beleuchtung	2222	3222	24	3.662,32	5.000,00	-1.337,68	4.904,20	5.000,00	-95,80
1/029000-614000	Instandh. d. Amtsgebäudes	2224	3224	24	1.270,39	2.400,00	-1.129,61	1.270,39	2.400,00	-1.129,61
1/029000-650000	Kreditzinsen	2241	3241	25	113,56	200,00	-86,44	113,56	200,00	-86,44
1/029000-670000	Versicherungen	2222	3222	24	4.812,08	4.800,00	12,08	4.812,08	4.800,00	12,08
1/029000-680000	Planmäßige Abschreibung	2226			13.907,88	13.900,00	7,88			
1/029000-700000	Mietzins Photovoltaikanlage	2223	3223	24	411,95	400,00	11,95	411,95	400,00	11,95
1/029000-710000	Steuern u. Abgaben	2225	3225	24	6.781,42	6.700,00	81,42	6.781,42	6.700,00	81,42
1/029000-711000	Müllgebühren	2225	3225	24	357,72	400,00	-42,28	357,72	400,00	-42,28
1/029000-728000	Engelte für sonstige Leistungen	2225	3225	24	1.720,10	1.700,00	20,10	1.720,10	1.700,00	20,10
1/029000-729000	Sonstige Ausgaben	2225	3225	24		300,00	-300,00		300,00	-300,00
1/029000-729110	Vergütungen zw. Verwaltungszweigen	2225	3225	24	4.734,14	4.000,00	734,14	4.734,14	4.000,00	734,14
SU 22 / 32	Summe Aufwendungen / Auszahlungen operative Gebarung				38.321,39	40.900,00	-2.578,61	25.655,39	27.000,00	-1.344,61

	MVAG	MVAG	VCQU	Ergebnisrechnung			Finanzierungsrechnung				
				EH	FH	RA 2025	VA 2025	RA - VA	RA 2025	VA 2025	RA - VA
SA 0 / SA 1		(0) Nettoergebnis (21 - 22) / (1) Geldfluss operative Gebarung (31 - 32)				-32.034,93	-36.000,00	3.965,07	-20.792,64	-23.500,00	2.707,36
SU 23		Summe Haushaltsrücklagen				0,00	0,00	0,00	0,00	0,00	0,00
SA00		Nettoergebnis nach Zuw./Entn. Haushaltsrücklagen (Saldo 0 +/- SU23)				-32.034,93	-36.000,00	3.965,07			
Investive Gebarung											
SU 33		Summe Einzahlungen investive Gebarung							0,00	0,00	0,00
1/029000-042000		Amtsausstattung		3415	2 41					1.000,00	-1.000,00
SU 34		Summe Auszahlungen investive Gebarung							0,00	1.000,00	-1.000,00
SA2		Saldo (2) Geldfluss aus der Investiven Gebarung (33 - 34)							0,00	-1.000,00	1.000,00
SA3		Saldo (3) Nettofinanzierungssaldo (Saldo 1 + Saldo 2)							-20.792,64	-24.500,00	3.707,36
Finanzierungstätigkeit											
SU 35		Summe Einzahlungen aus der Finanzierungstätigkeit							0,00	0,00	0,00
1/029000-346000		Tilgung von Bankdarlehen		3614	65				3.000,00	3.000,00	
SU 36		Summe Auszahlungen aus der Finanzierungstätigkeit							3.000,00	3.000,00	0,00
SA4		Saldo (4) Geldfluss aus der Finanzierungstätigkeit (35 - 36)							-3.000,00	-3.000,00	0,00
SA5		Saldo (5) Geldfluss aus der voranschlagswirksamen Gebarung (Saldo 3 + Saldo 4)							-23.792,64	-27.500,00	3.707,36
029100 Thermische Sanierung Gemeindeamt											
Operative Gebarung											
6/029100+899000		Zuführung von operativen Gebarung		2116	1		16.900,00	-16.900,00			
SU 21 / 31		Summe Erträge / Einzahlungen operative Gebarung				0,00	16.900,00	-16.900,00	0,00	0,00	0,00
SU 22 / 32		Summe Aufwendungen / Auszahlungen operative Gebarung				0,00	0,00	0,00	0,00	0,00	0,00
SA 0 / SA 1		(0) Nettoergebnis (21 - 22) / (1) Geldfluss operative Gebarung (31 - 32)				0,00	16.900,00	-16.900,00	0,00	0,00	0,00
6/029100+894001		Entnahmen von zweckgebundenen Haushaltsrücklagen		2301	1		13.100,00	-13.100,00			
SU 23		Summe Haushaltsrücklagen				0,00	13.100,00	-13.100,00	0,00	0,00	0,00
SA00		Nettoergebnis nach Zuw./Entn. Haushaltsrücklagen (Saldo 0 +/- SU23)				0,00	30.000,00	-30.000,00			
Investive Gebarung											
6/029100+301000		Kapitaltransfers von Ländern - Subvention Raumordnung		3331	1				5.000,00		5.000,00
SU 33		Summe Einzahlungen investive Gebarung							5.000,00	0,00	5.000,00
5/029100-010000		Gebäude und Bauten		3413	1					30.000,00	-30.000,00
SU 34		Summe Auszahlungen investive Gebarung							0,00	30.000,00	-30.000,00
SA2		Saldo (2) Geldfluss aus der Investiven Gebarung (33 - 34)							5.000,00	-30.000,00	35.000,00
SA3		Saldo (3) Nettofinanzierungssaldo (Saldo 1 + Saldo 2)							5.000,00	-30.000,00	35.000,00
Finanzierungstätigkeit											
SU 35		Summe Einzahlungen aus der Finanzierungstätigkeit							0,00	0,00	0,00
SU 36		Summe Auszahlungen aus der Finanzierungstätigkeit							0,00	0,00	0,00
SA4		Saldo (4) Geldfluss aus der Finanzierungstätigkeit (35 - 36)							0,00	0,00	0,00

		MVAG MVAG VCQU			Ergebnisrechnung			Finanzierungsrechnung		
		EH	FH		RA 2025	VA 2025	RA - VA	RA 2025	VA 2025	RA - VA
SA5	Saldo (5) Geldfluss aus der voranschlagswirksamen Gebarung (Saldo 3 + Saldo 4)							5.000,00	-30.000,00	35.000,00
03	Bauverwaltung									
031	Amt für Raumordnung und Raumplanung									
031000	Amt für Raumordnung und Raumplanung									
	Operative Gebarung									
SU 21 / 31	Summe Erträge / Einzahlungen operative Gebarung				0,00	0,00	0,00	0,00	0,00	0,00
1/031000-680000	Planmäßige Abschreibung 2226				9.991,20	9.500,00	491,20			
SU 22 / 32	Summe Aufwendungen / Auszahlungen operative Gebarung				9.991,20	9.500,00	491,20	0,00	0,00	0,00
SA 0 / SA 1	(0) Nettoergebnis (21 - 22) / (1) Geldfluss operative Gebarung (31 - 32)				-9.991,20	-9.500,00	-491,20	0,00	0,00	0,00
SU 23	Summe Haushaltsrücklagen				0,00	0,00	0,00	0,00	0,00	0,00
SA00	Nettoergebnis nach Zuw./Entn. Haushaltsrücklagen (Saldo 0 +/- SU23)				-9.991,20	-9.500,00	-491,20			
	Investive Gebarung									
SU 33	Summe Einzahlungen investive Gebarung							0,00	0,00	0,00
1/031000-070000	Entgelte für Flächenwidmung 3411 2 42							9.480,00	8.000,00	1.480,00
SU 34	Summe Auszahlungen investive Gebarung							9.480,00	8.000,00	1.480,00
SA2	Saldo (2) Geldfluss aus der Investiven Gebarung (33 - 34)							-9.480,00	-8.000,00	-1.480,00
SA3	Saldo (3) Nettofinanzierungssaldo (Saldo 1 + Saldo 2)							-9.480,00	-8.000,00	-1.480,00
	Finanzierungstätigkeit									
SU 35	Summe Einzahlungen aus der Finanzierungstätigkeit							0,00	0,00	0,00
SU 36	Summe Auszahlungen aus der Finanzierungstätigkeit							0,00	0,00	0,00
SA4	Saldo (4) Geldfluss aus der Finanzierungstätigkeit (35 - 36)							0,00	0,00	0,00
SA5	Saldo (5) Geldfluss aus der voranschlagswirksamen Gebarung (Saldo 3 + Saldo 4)							-9.480,00	-8.000,00	-1.480,00
032	Vermessungsamt									
032000	Vermessungsamt									
	Operative Gebarung									
SU 21 / 31	Summe Erträge / Einzahlungen operative Gebarung				0,00	0,00	0,00	0,00	0,00	0,00
1/032000-728000	Vermarktung des Gemeindegebietes 2225 3225 24				3.870,90	4.500,00	-629,10	3.870,90	4.500,00	-629,10
SU 22 / 32	Summe Aufwendungen / Auszahlungen operative Gebarung				3.870,90	4.500,00	-629,10	3.870,90	4.500,00	-629,10
SA 0 / SA 1	(0) Nettoergebnis (21 - 22) / (1) Geldfluss operative Gebarung (31 - 32)				-3.870,90	-4.500,00	629,10	-3.870,90	-4.500,00	629,10
SU 23	Summe Haushaltsrücklagen				0,00	0,00	0,00	0,00	0,00	0,00
SA00	Nettoergebnis nach Zuw./Entn. Haushaltsrücklagen (Saldo 0 +/- SU23)				-3.870,90	-4.500,00	629,10			
	Investive Gebarung									
SU 33	Summe Einzahlungen investive Gebarung							0,00	0,00	0,00
SU 34	Summe Auszahlungen investive Gebarung							0,00	0,00	0,00
SA2	Saldo (2) Geldfluss aus der Investiven Gebarung (33 - 34)							0,00	0,00	0,00

		MVAG			Ergebnisrechnung			Finanzierungsrechnung		
		EH	FH	VCQU	RA 2025	VA 2025	RA - VA	RA 2025	VA 2025	RA - VA
SA3	Saldo (3) Nettofinanzierungssaldo (Saldo 1 + Saldo 2)							-3.870,90	-4.500,00	629,10
Finanzierungstätigkeit										
SU 35	Summe Einzahlungen aus der Finanzierungstätigkeit							0,00	0,00	0,00
SU 36	Summe Auszahlungen aus der Finanzierungstätigkeit							0,00	0,00	0,00
SA4	Saldo (4) Geldfluss aus der Finanzierungstätigkeit (35 – 36)							0,00	0,00	0,00
SA5	Saldo (5) Geldfluss aus der voranschlagswirksamen Gebarung (Saldo 3 + Saldo 4)							-3.870,90	-4.500,00	629,10
06	Sonstige Maßnahmen									
060	Beiträge an Verbände, Vereine oder sonstige Organisationen									
060000	Beiträge an Verbände, Vereine oder sonstige Organisationen									
Operative Gebarung										
SU 21 / 31	Summe Erträge / Einzahlungen operative Gebarung				0,00	0,00	0,00	0,00	0,00	0,00
1/060000-726000	Beiträge an Verbände, Vereine	2225	3225	24	9.512,27	9.600,00	-87,73	9.512,27	9.600,00	-87,73
1/060000-726100	Beiträge Kleinregion	2225	3225	24	495,65	700,00	-204,35	495,65	700,00	-204,35
1/060000-726200	Mitgliedsbeiträge Verein Waldviertel-Wohlviertel	2225	3225	24	4.997,75	5.000,00	-2,25	4.997,75	5.000,00	-2,25
1/060000-726300	Mitgliedsb. Wohnen im Waldviertel	2225	3225	24	1.432,00	1.500,00	-68,00	1.432,00	1.500,00	-68,00
SU 22 / 32	Summe Aufwendungen / Auszahlungen operative Gebarung				16.437,67	16.800,00	-362,33	16.437,67	16.800,00	-362,33
SA 0 / SA 1	(0) Nettoergebnis (21 - 22) / (1) Geldfluss operative Gebarung (31 – 32)				-16.437,67	-16.800,00	362,33	-16.437,67	-16.800,00	362,33
SU 23	Summe Haushaltsrücklagen				0,00	0,00	0,00	0,00	0,00	0,00
SA00	Nettoergebnis nach Zuw./Entn. Haushaltsrücklagen (Saldo 0 +/- SU23)				-16.437,67	-16.800,00	362,33			
Investive Gebarung										
SU 33	Summe Einzahlungen investive Gebarung							0,00	0,00	0,00
SU 34	Summe Auszahlungen investive Gebarung							0,00	0,00	0,00
SA2	Saldo (2) Geldfluss aus der Investiven Gebarung (33 – 34)							0,00	0,00	0,00
SA3	Saldo (3) Nettofinanzierungssaldo (Saldo 1 + Saldo 2)							-16.437,67	-16.800,00	362,33
Finanzierungstätigkeit										
SU 35	Summe Einzahlungen aus der Finanzierungstätigkeit							0,00	0,00	0,00
SU 36	Summe Auszahlungen aus der Finanzierungstätigkeit							0,00	0,00	0,00
SA4	Saldo (4) Geldfluss aus der Finanzierungstätigkeit (35 – 36)							0,00	0,00	0,00
SA5	Saldo (5) Geldfluss aus der voranschlagswirksamen Gebarung (Saldo 3 + Saldo 4)							-16.437,67	-16.800,00	362,33
062	Ehrungen und Auszeichnungen									
062000	Ehrungen und Auszeichnungen									
Operative Gebarung										
SU 21 / 31	Summe Erträge / Einzahlungen operative Gebarung				0,00	0,00	0,00	0,00	0,00	0,00

		MVAG MVAG VCQU			Ergebnisrechnung			Finanzierungsrechnung		
		EH	FH	VCQU	RA 2025	VA 2025	RA - VA	RA 2025	VA 2025	RA - VA
1/062000-728000	Ehrungen u. Auszeichnungen	2225	3225	24	980,00	1.100,00	-120,00	980,00	1.100,00	-120,00
SU 22 / 32	Summe Aufwendungen / Auszahlungen operative Gebarung				980,00	1.100,00	-120,00	980,00	1.100,00	-120,00
SA 0 / SA 1	(0) Nettoergebnis (21 - 22) / (1) Geldfluss operative Gebarung (31 - 32)				-980,00	-1.100,00	120,00	-980,00	-1.100,00	120,00
SU 23	Summe Haushaltsrücklagen				0,00	0,00	0,00	0,00	0,00	0,00
SA00	Nettoergebnis nach Zuw./Entn. Haushaltsrücklagen (Saldo 0 +/- SU23)				-980,00	-1.100,00	120,00			
Investive Gebarung										
SU 33	Summe Einzahlungen investive Gebarung							0,00	0,00	0,00
SU 34	Summe Auszahlungen investive Gebarung							0,00	0,00	0,00
SA2	Saldo (2) Geldfluss aus der Investiven Gebarung (33 - 34)							0,00	0,00	0,00
SA3	Saldo (3) Nettofinanzierungssaldo (Saldo 1 + Saldo 2)							-980,00	-1.100,00	120,00
Finanzierungstätigkeit										
SU 35	Summe Einzahlungen aus der Finanzierungstätigkeit							0,00	0,00	0,00
SU 36	Summe Auszahlungen aus der Finanzierungstätigkeit							0,00	0,00	0,00
SA4	Saldo (4) Geldfluss aus der Finanzierungstätigkeit (35 - 36)							0,00	0,00	0,00
SA5	Saldo (5) Geldfluss aus der voranschlagswirksamen Gebarung (Saldo 3 + Saldo 4)							-980,00	-1.100,00	120,00
09 Personalbetreuung										
091 Personalausbildung und Personalfortbildung										
091000 Personalausbildung und Personalfortbildung										
Operative Gebarung										
SU 21 / 31	Summe Erträge / Einzahlungen operative Gebarung				0,00	0,00	0,00	0,00	0,00	0,00
1/091000-728000	Schulung der Bediensteten	2225	3225	24	5.290,20	5.000,00	290,20	5.290,20	5.000,00	290,20
SU 22 / 32	Summe Aufwendungen / Auszahlungen operative Gebarung				5.290,20	5.000,00	290,20	5.290,20	5.000,00	290,20
SA 0 / SA 1	(0) Nettoergebnis (21 - 22) / (1) Geldfluss operative Gebarung (31 - 32)				-5.290,20	-5.000,00	-290,20	-5.290,20	-5.000,00	-290,20
SU 23	Summe Haushaltsrücklagen				0,00	0,00	0,00	0,00	0,00	0,00
SA00	Nettoergebnis nach Zuw./Entn. Haushaltsrücklagen (Saldo 0 +/- SU23)				-5.290,20	-5.000,00	-290,20			
Investive Gebarung										
SU 33	Summe Einzahlungen investive Gebarung							0,00	0,00	0,00
SU 34	Summe Auszahlungen investive Gebarung							0,00	0,00	0,00
SA2	Saldo (2) Geldfluss aus der Investiven Gebarung (33 - 34)							0,00	0,00	0,00
SA3	Saldo (3) Nettofinanzierungssaldo (Saldo 1 + Saldo 2)							-5.290,20	-5.000,00	-290,20
Finanzierungstätigkeit										
SU 35	Summe Einzahlungen aus der Finanzierungstätigkeit							0,00	0,00	0,00
SU 36	Summe Auszahlungen aus der Finanzierungstätigkeit							0,00	0,00	0,00
SA4	Saldo (4) Geldfluss aus der Finanzierungstätigkeit (35 - 36)							0,00	0,00	0,00
SA5	Saldo (5) Geldfluss aus der voranschlagswirksamen Gebarung (Saldo 3 + Saldo 4)							-5.290,20	-5.000,00	-290,20

		MVAG	MVAG	VCQU	Ergebnisrechnung			Finanzierungsrechnung		
		EH	FH		RA 2025	VA 2025	RA - VA	RA 2025	VA 2025	RA - VA
1 Öffentliche Ordnung und Sicherheit										
13	Sonderpolizei									
133	Veterinärpolizei									
133000	Veterinärpolizei									
Operative Gebarung										
2/133000+808000	Erlöse für Hundemarken	2116	3116	16	12,00		12,00	12,00		12,00
SU 21 / 31	Summe Erträge / Einzahlungen operative Gebarung				12,00	0,00	12,00	12,00	0,00	12,00
1/133000-413000	Hundemarken	2221	3221	23	30,48		30,48	30,48		30,48
SU 22 / 32	Summe Aufwendungen / Auszahlungen operative Gebarung				30,48	0,00	30,48	30,48	0,00	30,48
SA 0 / SA 1	(0) Nettoergebnis (21 - 22) / (1) Geldfluss operative Gebarung (31 - 32)				-18,48	0,00	-18,48	-18,48	0,00	-18,48
SU 23	Summe Haushaltsrücklagen				0,00	0,00	0,00	0,00	0,00	0,00
SA00	Nettoergebnis nach Zuw./Entn. Haushaltsrücklagen (Saldo 0 +/- SU23)				-18,48	0,00	-18,48			
Investive Gebarung										
SU 33	Summe Einzahlungen investive Gebarung							0,00	0,00	0,00
SU 34	Summe Auszahlungen investive Gebarung							0,00	0,00	0,00
SA2	Saldo (2) Geldfluss aus der Investiven Gebarung (33 - 34)							0,00	0,00	0,00
SA3	Saldo (3) Nettofinanzierungssaldo (Saldo 1 + Saldo 2)							-18,48	0,00	-18,48
Finanzierungstätigkeit										
SU 35	Summe Einzahlungen aus der Finanzierungstätigkeit							0,00	0,00	0,00
SU 36	Summe Auszahlungen aus der Finanzierungstätigkeit							0,00	0,00	0,00
SA4	Saldo (4) Geldfluss aus der Finanzierungstätigkeit (35 - 36)							0,00	0,00	0,00
SA5	Saldo (5) Geldfluss aus der voranschlagswirksamen Gebarung (Saldo 3 + Saldo 4)							-18,48	0,00	-18,48
16	Feuerwehrwesen									
163	Freiwillige Feuerwehren									
163000	Freiwillige Feuerwehren									
Operative Gebarung										
SU 21 / 31	Summe Erträge / Einzahlungen operative Gebarung				0,00	0,00	0,00	0,00	0,00	0,00
1/163000-680000	Planmäßige Abschreibung	2226			5.832,33	5.800,00	32,33			
SU 22 / 32	Summe Aufwendungen / Auszahlungen operative Gebarung				5.832,33	5.800,00	32,33	0,00	0,00	0,00
SA 0 / SA 1	(0) Nettoergebnis (21 - 22) / (1) Geldfluss operative Gebarung (31 - 32)				-5.832,33	-5.800,00	-32,33	0,00	0,00	0,00
SU 23	Summe Haushaltsrücklagen				0,00	0,00	0,00	0,00	0,00	0,00
SA00	Nettoergebnis nach Zuw./Entn. Haushaltsrücklagen (Saldo 0 +/- SU23)				-5.832,33	-5.800,00	-32,33			
Investive Gebarung										
SU 33	Summe Einzahlungen investive Gebarung							0,00	0,00	0,00

		MVAG			Ergebnisrechnung			Finanzierungsrechnung		
		EH	FH	VCQU	RA 2025	VA 2025	RA - VA	RA 2025	VA 2025	RA - VA
SU 34	Summe Auszahlungen investive Gebarung							0,00	0,00	0,00
SA2	Saldo (2) Geldfluss aus der Investiven Gebarung (33 – 34)							0,00	0,00	0,00
SA3	Saldo (3) Nettofinanzierungssaldo (Saldo 1 + Saldo 2)							0,00	0,00	0,00
Finanzierungstätigkeit										
SU 35	Summe Einzahlungen aus der Finanzierungstätigkeit							0,00	0,00	0,00
SU 36	Summe Auszahlungen aus der Finanzierungstätigkeit							0,00	0,00	0,00
SA4	Saldo (4) Geldfluss aus der Finanzierungstätigkeit (35 – 36)							0,00	0,00	0,00
SA5	Saldo (5) Geldfluss aus der voranschlagswirksamen Gebarung (Saldo 3 + Saldo 4)							0,00	0,00	0,00
163100 Ankauf MTF Stockern										
Operative Gebarung										
2/163100+813000	Erträge aus der Auflösung von Investitionszuschüssen (Kapitaltransfers)		2127		3.485,33	3.500,00	-14,67			
SU 21 / 31	Summe Erträge / Einzahlungen operative Gebarung				3.485,33	3.500,00	-14,67	0,00	0,00	0,00
1/163100-680000	Planmäßige Abschreibung		2226		4.799,81	4.800,00	-0,19			
SU 22 / 32	Summe Aufwendungen / Auszahlungen operative Gebarung				4.799,81	4.800,00	-0,19	0,00	0,00	0,00
SA 0 / SA 1	(0) Nettoergebnis (21 - 22) / (1) Geldfluss operative Gebarung (31 – 32)				-1.314,48	-1.300,00	-14,48	0,00	0,00	0,00
SU 23	Summe Haushaltsrücklagen				0,00	0,00	0,00	0,00	0,00	0,00
SA00	Nettoergebnis nach Zuw./Entn. Haushaltsrücklagen (Saldo 0 +/- SU23)				-1.314,48	-1.300,00	-14,48			
Investive Gebarung										
SU 33	Summe Einzahlungen investive Gebarung							0,00	0,00	0,00
SU 34	Summe Auszahlungen investive Gebarung							0,00	0,00	0,00
SA2	Saldo (2) Geldfluss aus der Investiven Gebarung (33 – 34)							0,00	0,00	0,00
SA3	Saldo (3) Nettofinanzierungssaldo (Saldo 1 + Saldo 2)							0,00	0,00	0,00
Finanzierungstätigkeit										
SU 35	Summe Einzahlungen aus der Finanzierungstätigkeit							0,00	0,00	0,00
SU 36	Summe Auszahlungen aus der Finanzierungstätigkeit							0,00	0,00	0,00
SA4	Saldo (4) Geldfluss aus der Finanzierungstätigkeit (35 – 36)							0,00	0,00	0,00
SA5	Saldo (5) Geldfluss aus der voranschlagswirksamen Gebarung (Saldo 3 + Saldo 4)							0,00	0,00	0,00
164 Förderung der Brandbekämpfung und Brandverhütung										
164000 Förderung der Brandbekämpfung und Brandverhütung										
Operative Gebarung										
SU 21 / 31	Summe Erträge / Einzahlungen operative Gebarung				0,00	0,00	0,00	0,00	0,00	0,00
1/164000-600000	Beleuchtung	2222	3222	24	2.708,96	4.000,00	-1.291,04	2.953,56	4.000,00	-1.046,44
1/164000-614000	Instandhaltung der Gebäude	2224	3224	24	53,92	500,00	-446,08	53,92	500,00	-446,08
1/164000-670000	Versicherungen	2222	3222	24	3.109,10	3.100,00	9,10	3.109,10	3.100,00	9,10
1/164000-710000	Steuern u. Abgaben	2225	3225	24	1.655,55	1.600,00	55,55	1.655,55	1.600,00	55,55

		MVAG			Ergebnisrechnung			Finanzierungsrechnung		
		EH	FH	VCQU	RA 2025	VA 2025	RA - VA	RA 2025	VA 2025	RA - VA
1/164000-720000	Kostenbeitrag FF-Alarmierung	2225	3225	24	1.028,98	800,00	228,98	1.243,54	800,00	443,54
1/164000-729000	Sonstige Ausgaben	2225	3225	24	3.018,90	3.500,00	-481,10	3.318,80	3.500,00	-181,20
1/164000-757000	Förderung der Freiw. Feuerwehr	2234	3234	27	17.250,00	17.300,00	-50,00	17.250,00	17.300,00	-50,00
SU 22 / 32	Summe Aufwendungen / Auszahlungen operative Gebarung				28.825,41	30.800,00	-1.974,59	29.584,47	30.800,00	-1.215,53
SA 0 / SA 1	(0) Nettoergebnis (21 - 22) / (1) Geldfluss operative Gebarung (31 - 32)				-28.825,41	-30.800,00	1.974,59	-29.584,47	-30.800,00	1.215,53
SU 23	Summe Haushaltsrücklagen				0,00	0,00	0,00	0,00	0,00	0,00
SA00	Nettoergebnis nach Zuw./Entn. Haushaltsrücklagen (Saldo 0 +/- SU23)				-28.825,41	-30.800,00	1.974,59			
Investive Gebarung										
SU 33	Summe Einzahlungen investive Gebarung							0,00	0,00	0,00
SU 34	Summe Auszahlungen investive Gebarung							0,00	0,00	0,00
SA2	Saldo (2) Geldfluss aus der Investiven Gebarung (33 - 34)							0,00	0,00	0,00
SA3	Saldo (3) Nettofinanzierungssaldo (Saldo 1 + Saldo 2)							-29.584,47	-30.800,00	1.215,53
Finanzierungstätigkeit										
SU 35	Summe Einzahlungen aus der Finanzierungstätigkeit							0,00	0,00	0,00
SU 36	Summe Auszahlungen aus der Finanzierungstätigkeit							0,00	0,00	0,00
SA4	Saldo (4) Geldfluss aus der Finanzierungstätigkeit (35 - 36)							0,00	0,00	0,00
SA5	Saldo (5) Geldfluss aus der voranschlagswirksamen Gebarung (Saldo 3 + Saldo 4)							-29.584,47	-30.800,00	1.215,53

		MVAG	MVAG	VCQU	Ergebnisrechnung			Finanzierungsrechnung		
		EH	FH		RA 2025	VA 2025	RA - VA	RA 2025	VA 2025	RA - VA
2 Unterricht, Erziehung, Sport und Wissenschaft										
21	Allgemeinbildender Unterricht									
211	Volksschulen									
211000	Volksschulen									
Operative Gebarung										
SU 21 / 31	Summe Erträge / Einzahlungen operative Gebarung				0,00	0,00	0,00	0,00	0,00	0,00
1/211000-752000	Lfd.Schulumlage-Volksschule	2231	3231	26	59.650,84	61.800,00	-2.149,16	59.650,84	61.800,00	-2.149,16
SU 22 / 32	Summe Aufwendungen / Auszahlungen operative Gebarung				59.650,84	61.800,00	-2.149,16	59.650,84	61.800,00	-2.149,16
SA 0 / SA 1	(0) Nettoergebnis (21 - 22) / (1) Geldfluss operative Gebarung (31 – 32)				-59.650,84	-61.800,00	2.149,16	-59.650,84	-61.800,00	2.149,16
SU 23	Summe Haushaltsrücklagen				0,00	0,00	0,00	0,00	0,00	0,00
SA00	Nettoergebnis nach Zuw./Entn. Haushaltsrücklagen (Saldo 0 +/- SU23)				-59.650,84	-61.800,00	2.149,16			
Investive Gebarung										
SU 33	Summe Einzahlungen investive Gebarung							0,00	0,00	0,00
SU 34	Summe Auszahlungen investive Gebarung							0,00	0,00	0,00
SA2	Saldo (2) Geldfluss aus der Investiven Gebarung (33 – 34)							0,00	0,00	0,00
SA3	Saldo (3) Nettofinanzierungssaldo (Saldo 1 + Saldo 2)							-59.650,84	-61.800,00	2.149,16
Finanzierungstätigkeit										
SU 35	Summe Einzahlungen aus der Finanzierungstätigkeit							0,00	0,00	0,00
SU 36	Summe Auszahlungen aus der Finanzierungstätigkeit							0,00	0,00	0,00
SA4	Saldo (4) Geldfluss aus der Finanzierungstätigkeit (35 – 36)							0,00	0,00	0,00
SA5	Saldo (5) Geldfluss aus der voranschlagswirksamen Gebarung (Saldo 3 + Saldo 4)							-59.650,84	-61.800,00	2.149,16
212	Mittelschulen									
212000	Mittelschulen									
Operative Gebarung										
SU 21 / 31	Summe Erträge / Einzahlungen operative Gebarung				0,00	0,00	0,00	0,00	0,00	0,00
1/212000-752000	Lfd.Schulumlagen-Mittelschule	2231	3231	26	31.152,10	31.200,00	-47,90	31.152,10	31.200,00	-47,90
SU 22 / 32	Summe Aufwendungen / Auszahlungen operative Gebarung				31.152,10	31.200,00	-47,90	31.152,10	31.200,00	-47,90
SA 0 / SA 1	(0) Nettoergebnis (21 - 22) / (1) Geldfluss operative Gebarung (31 – 32)				-31.152,10	-31.200,00	47,90	-31.152,10	-31.200,00	47,90
SU 23	Summe Haushaltsrücklagen				0,00	0,00	0,00	0,00	0,00	0,00
SA00	Nettoergebnis nach Zuw./Entn. Haushaltsrücklagen (Saldo 0 +/- SU23)				-31.152,10	-31.200,00	47,90			
Investive Gebarung										
SU 33	Summe Einzahlungen investive Gebarung							0,00	0,00	0,00
SU 34	Summe Auszahlungen investive Gebarung							0,00	0,00	0,00
SA2	Saldo (2) Geldfluss aus der Investiven Gebarung (33 – 34)							0,00	0,00	0,00
SA3	Saldo (3) Nettofinanzierungssaldo (Saldo 1 + Saldo 2)							-31.152,10	-31.200,00	47,90

		MVAG	MVAG	VCQU	Ergebnisrechnung			Finanzierungsrechnung		
		EH	FH		RA 2025	VA 2025	RA - VA	RA 2025	VA 2025	RA - VA
Finanzierungstätigkeit										
SU 35	Summe Einzahlungen aus der Finanzierungstätigkeit							0,00	0,00	0,00
SU 36	Summe Auszahlungen aus der Finanzierungstätigkeit							0,00	0,00	0,00
SA4	Saldo (4) Geldfluss aus der Finanzierungstätigkeit (35 – 36)							0,00	0,00	0,00
SA5	Saldo (5) Geldfluss aus der voranschlagswirksamen Gebarung (Saldo 3 + Saldo 4)							-31.152,10	-31.200,00	47,90
213	Sonderschulen									
213000	Sonderschulen									
Operative Gebarung										
SU 21 / 31	Summe Erträge / Einzahlungen operative Gebarung				0,00	0,00	0,00	0,00	0,00	0,00
1/213000-752000	Lfd. Schulumlagen - Sonderschule	2231	3231	26	12.907,50	12.900,00	7,50	12.907,50	12.900,00	7,50
SU 22 / 32	Summe Aufwendungen / Auszahlungen operative Gebarung				12.907,50	12.900,00	7,50	12.907,50	12.900,00	7,50
SA 0 / SA 1	(0) Nettoergebnis (21 - 22) / (1) Geldfluss operative Gebarung (31 – 32)				-12.907,50	-12.900,00	-7,50	-12.907,50	-12.900,00	-7,50
SU 23	Summe Haushaltsrücklagen				0,00	0,00	0,00	0,00	0,00	0,00
SA00	Nettoergebnis nach Zuw./Entn. Haushaltsrücklagen (Saldo 0 +/- SU23)				-12.907,50	-12.900,00	-7,50			
Investive Gebarung										
SU 33	Summe Einzahlungen investive Gebarung							0,00	0,00	0,00
SU 34	Summe Auszahlungen investive Gebarung							0,00	0,00	0,00
SA2	Saldo (2) Geldfluss aus der Investiven Gebarung (33 – 34)							0,00	0,00	0,00
SA3	Saldo (3) Nettofinanzierungssaldo (Saldo 1 + Saldo 2)							-12.907,50	-12.900,00	-7,50
Finanzierungstätigkeit										
SU 35	Summe Einzahlungen aus der Finanzierungstätigkeit							0,00	0,00	0,00
SU 36	Summe Auszahlungen aus der Finanzierungstätigkeit							0,00	0,00	0,00
SA4	Saldo (4) Geldfluss aus der Finanzierungstätigkeit (35 – 36)							0,00	0,00	0,00
SA5	Saldo (5) Geldfluss aus der voranschlagswirksamen Gebarung (Saldo 3 + Saldo 4)							-12.907,50	-12.900,00	-7,50
214	Polytechnische Schulen									
214000	Polytechnische Schulen									
Operative Gebarung										
SU 21 / 31	Summe Erträge / Einzahlungen operative Gebarung				0,00	0,00	0,00	0,00	0,00	0,00
1/214000-752000	Lfd.Schulumlagen-Polytechn.	2231	3231	26	-1.015,20	-1.000,00	-15,20	-1.015,20	-1.000,00	-15,20
SU 22 / 32	Summe Aufwendungen / Auszahlungen operative Gebarung				-1.015,20	-1.000,00	-15,20	-1.015,20	-1.000,00	-15,20
SA 0 / SA 1	(0) Nettoergebnis (21 - 22) / (1) Geldfluss operative Gebarung (31 – 32)				1.015,20	1.000,00	15,20	1.015,20	1.000,00	15,20
SU 23	Summe Haushaltsrücklagen				0,00	0,00	0,00	0,00	0,00	0,00
SA00	Nettoergebnis nach Zuw./Entn. Haushaltsrücklagen (Saldo 0 +/- SU23)				1.015,20	1.000,00	15,20			
Investive Gebarung										
SU 33	Summe Einzahlungen investive Gebarung							0,00	0,00	0,00

	MVAG	MVAG	VCQU	Ergebnisrechnung			Finanzierungsrechnung			
				EH	FH		RA 2025	VA 2025	RA - VA	RA 2025
SU 34								0,00	0,00	0,00
SA2								0,00	0,00	0,00
SA3								1.015,20	1.000,00	15,20
Finanzierungstätigkeit										
SU 35								0,00	0,00	0,00
SU 36								0,00	0,00	0,00
SA4								0,00	0,00	0,00
SA5								1.015,20	1.000,00	15,20
22	Berufsbildender Unterricht; Anstalten der Bildung für Lehrerinnen und Lehrer sowie Erzieherinnen und Erzieher									
220	Berufsbildende Pflichtschulen									
220000	Berufsbildende Pflichtschulen									
Operative Gebarung										
SU 21 / 31								0,00	0,00	0,00
1/220000-751000								1.800,00	1.800,00	-1.800,00
SU 22 / 32								1.800,00	1.800,00	-1.800,00
SA 0 / SA 1								-1.800,00	-1.800,00	1.800,00
SU 23								0,00	0,00	0,00
SA00								-1.800,00	1.800,00	0,00
Investive Gebarung										
SU 33								0,00	0,00	0,00
SU 34								0,00	0,00	0,00
SA2								0,00	0,00	0,00
SA3								0,00	-1.800,00	1.800,00
Finanzierungstätigkeit										
SU 35								0,00	0,00	0,00
SU 36								0,00	0,00	0,00
SA4								0,00	0,00	0,00
SA5								0,00	-1.800,00	1.800,00
24	Vorschulische Erziehung									
240	Kindergärten									
240000	Kindergärten									
Operative Gebarung										
2/240000+810000								5.066,27	4.800,00	266,27
2/240000+810010								3.738,80	3.400,00	338,80
								4.983,97	4.800,00	183,97
								3.796,32	3.400,00	396,32

	MVAG	MVAG	VCQU	Ergebnisrechnung			Finanzierungsrechnung				
				EH	FH		RA 2025	VA 2025	RA - VA	RA 2025	VA 2025
2/240000+813000	Erträge aus der Auflösung von Investitionszuschüssen (Kapitaltransfers)	2127			2.900,75	800,00	2.100,75				
2/240000+816020	Kostensätze für Leistungen	2114	3114	13	2.722,46	2.700,00	22,46	2.722,46	2.700,00	22,46	
2/240000+829000	Sonstige Erträge	2116	3116	18	82,00	100,00	-18,00	82,00	100,00	-18,00	
2/240000+860000	Zukunftsfonds Kinderbetreuung	2121	3121		28.236,12	30.000,00	-1.763,88	28.236,12	30.000,00	-1.763,88	
2/240000+868000	Essensbeitrag	2124	3124	16	3.007,44	2.800,00	207,44	3.016,73	2.800,00	216,73	
SU 21 / 31	Summe Erträge / Einzahlungen operative Gebarung				45.753,84	44.600,00	1.153,84	42.837,60	43.800,00	-962,40	
1/240000-400000	Geringwertige Anschaffungen	2221	3221	23	5.922,37	3.500,00	2.422,37	5.922,37	3.500,00	2.422,37	
1/240000-430000	Essen Kindergarten	2221	3221	23	3.157,72	2.800,00	357,72	3.157,72	2.800,00	357,72	
1/240000-451000	Beheizung	2221	3221	23	88,79	500,00	-411,21	88,79	500,00	-411,21	
1/240000-454000	Reinigungsmittel	2221	3221	23	807,36	800,00	7,36	807,36	800,00	7,36	
1/240000-456000	Büromaterial	2221	3221	23	213,78	200,00	13,78	213,78	200,00	13,78	
1/240000-457100	Kopien	2221	3221	23	515,34	600,00	-84,66	515,34	600,00	-84,66	
1/240000-459000	Sonstige Verbrauchsgüter	2221	3221	23	1.258,26	2.000,00	-741,74	1.258,26	2.000,00	-741,74	
1/240000-511000	Bezüge VB Schema (Arbeiter)	2211	3211	20	94.786,58	95.300,00	-513,42	94.786,58	95.300,00	-513,42	
1/240000-580000	DGB z. Ausgleichsfonds VB	2212	3212	20	3.507,19	3.500,00	7,19	3.507,19	3.500,00	7,19	
1/240000-582000	DGB-SV und MV-Beiträge	2212	3212	20	20.280,84	20.300,00	-19,16	20.280,84	20.300,00	-19,16	
1/240000-592000	Dotierung von Rückstellungen für Jubiläumszuwendungen	2214			1.186,06	200,00	986,06				
1/240000-600000	Strom	2222	3222	24	5.865,92	5.500,00	365,92	3.070,69	5.500,00	-2.429,31	
1/240000-614000	Instandhaltung der Gebäude	2224	3224	24	558,43	1.000,00	-441,57	558,43	1.000,00	-441,57	
1/240000-616000	Instandhaltung der Maschinen	2224	3224	24		200,00	-200,00		200,00	-200,00	
1/240000-617000	Instandhaltung von Fahrzeugen	2224	3224	24	1.475,23	1.500,00	-24,77	1.475,23	1.500,00	-24,77	
1/240000-618000	Instandhaltung der Einrichtung	2224	3224	24	56,00	500,00	-444,00	56,00	500,00	-444,00	
1/240000-631000	Telefongebühren	2222	3222	24	703,99	800,00	-96,01	703,99	800,00	-96,01	
1/240000-670000	Versicherungen	2222	3222	24	2.557,19	3.500,00	-942,81	2.557,19	3.500,00	-942,81	
1/240000-680000	Planmäßige Abschreibung	2226			6.155,48	6.000,00	155,48				
1/240000-700000	Miet- und Pachtaufwand	2223	3223		90,00	100,00	-10,00	90,00	100,00	-10,00	
1/240000-711000	Müllgebühren	2225	3225	24	188,25	200,00	-11,75	188,25	200,00	-11,75	
1/240000-720000	Kostenbeiträge für Leistungen - Kinderbetreuung	2225	3225	24	4.212,40	2.200,00	2.012,40	4.462,40	2.200,00	2.262,40	
1/240000-724000	Reisegebühren	2225	3225		61,00		61,00	61,00		61,00	
1/240000-728000	Entgelte für sonst. Leistungen	2225	3225	24	20,00	300,00	-280,00	20,00	300,00	-280,00	
1/240000-729000	Sonstige Ausgaben	2225	3225	24		200,00	-200,00		200,00	-200,00	
1/240000-729100	Kinderbetreuungsbeitrag	2225	3225	24	600,00	600,00		570,00	600,00	-30,00	
1/240000-729110	Vergütungen zw. Verwaltungszweigen	2225	3225	24	12.270,22	8.000,00	4.270,22	12.270,22	8.000,00	4.270,22	
SU 22 / 32	Summe Aufwendungen / Auszahlungen operative Gebarung				166.538,40	160.300,00	6.238,40	156.621,63	154.100,00	2.521,63	
SA 0 / SA 1	(0) Nettoergebnis (21 - 22) / (1) Geldfluss operative Gebarung (31 - 32)				-120.784,56	-115.700,00	-5.084,56	-113.784,03	-110.300,00	-3.484,03	
SU 23	Summe Haushaltsrücklagen				0,00	0,00	0,00	0,00	0,00	0,00	
SA00	Nettoergebnis nach Zuw./Entn. Haushaltsrücklagen (Saldo 0 +/- SU23)				-120.784,56	-115.700,00	-5.084,56				

	MVAG	MVAG	VCQU	Ergebnisrechnung			Finanzierungsrechnung			
				EH	FH		RA 2025	VA 2025	RA - VA	RA 2025
Investive Gebarung										
2/240000+301000								5.385,14	5.300,00	85,14
SU 33								5.385,14	5.300,00	85,14
1/240000-042000									1.000,00	-1.000,00
SU 34								0,00	1.000,00	-1.000,00
SA2								5.385,14	4.300,00	1.085,14
SA3								-108.398,89	-106.000,00	-2.398,89
Finanzierungstätigkeit										
SU 35								0,00	0,00	0,00
SU 36								0,00	0,00	0,00
SA4								0,00	0,00	0,00
SA5								-108.398,89	-106.000,00	-2.398,89
240100 Tagesbetreuungseinrichtung										
Operative Gebarung										
2/240100+861000		2121	3121		2.205,48	2.200,00	5,48	2.205,48	2.200,00	5,48
6/240100+899000		2116		1		214.300,00	-214.300,00			
SU 21 / 31					2.205,48	216.500,00	-214.294,52	2.205,48	2.200,00	5,48
1/240100-400000		2221	3221		480,80		480,80	480,80		480,80
1/240100-459000		2221	3221		203,98		203,98	203,98		203,98
1/240100-650000		2241	3241		22.515,70	22.000,00	515,70	22.515,70	22.000,00	515,70
1/240100-670000		2222	3222		1.214,30		1.214,30	1.214,30		1.214,30
1/240100-680000		2226			14.994,97	600,00	14.394,97			
SU 22 / 32					39.409,75	22.600,00	16.809,75	24.414,78	22.000,00	2.414,78
SA 0 / SA 1					-37.204,27	193.900,00	-231.104,27	-22.209,30	-19.800,00	-2.409,30
SU 23					0,00	0,00	0,00	0,00	0,00	0,00
SA00					-37.204,27	193.900,00	-231.104,27			
Investive Gebarung										
6/240100+300000			3331	1					14.500,00	-14.500,00
6/240100+300100			3331	1					155.000,00	-155.000,00
6/240100+300742			3331	1				14.579,60		14.579,60
6/240100+301000			3331	1					23.000,00	-23.000,00
6/240100+301100			3331	1					30.000,00	-30.000,00
SU 33								14.579,60	222.500,00	-207.920,40
5/240100-010000			3413	1				631.107,91	1.574.800,00	-943.692,09

		MVAG			Ergebnisrechnung			Finanzierungsrechnung		
		EH	FH	VCQU	RA 2025	VA 2025	RA - VA	RA 2025	VA 2025	RA - VA
5/240100-042000	Einrichtung TBE		3415	1				14.849,06	92.000,00	-77.150,94
SU 34	Summe Auszahlungen investive Gebarung							645.956,97	1.666.800,00	-1.020.843,03
SA2	Saldo (2) Geldfluss aus der Investiven Gebarung (33 – 34)							-631.377,37	-1.444.300,00	812.922,63
SA3	Saldo (3) Nettofinanzierungssaldo (Saldo 1 + Saldo 2)							-653.586,67	-1.464.100,00	810.513,33
Finanzierungstätigkeit										
6/240100+346000	Darlehen TBE		3514	1				1.230.000,00	1.230.000,00	
SU 35	Summe Einzahlungen aus der Finanzierungstätigkeit							1.230.000,00	1.230.000,00	0,00
1/240100-346000	Tilgung Darlehen TBE		3614					49.200,00	49.200,00	
SU 36	Summe Auszahlungen aus der Finanzierungstätigkeit							49.200,00	49.200,00	0,00
SA4	Saldo (4) Geldfluss aus der Finanzierungstätigkeit (35 – 36)							1.180.800,00	1.180.800,00	0,00
SA5	Saldo (5) Geldfluss aus der voranschlagswirksamen Gebarung (Saldo 3 + Saldo 4)							527.213,33	-283.300,00	810.513,33
25	Außerschulische Jugendberziehung									
259	Sonstige Einrichtungen und Maßnahmen									
259000	Sonstige Einrichtungen und Maßnahmen									
Operative Gebarung										
2/259000+813000	Erträge aus der Auflösung von Investitionszuschüssen (Kapitaltransfers)	2127			832,42	800,00	32,42			
2/259000+861200	Zinsenzuschuss Ortskernprojekt Jugendtreff	2121	3121	15	1.716,04	1.700,00	16,04	1.716,04	1.700,00	16,04
SU 21 / 31	Summe Erträge / Einzahlungen operative Gebarung				2.548,46	2.500,00	48,46	1.716,04	1.700,00	16,04
1/259000-600000	Energiebezüge - Strom Jugendtreff	2222	3222	24	143,95	300,00	-156,05	147,27	300,00	-152,73
1/259000-650000	Zinsen Ortskernprojekt Jugendtreff	2241	3241	25	1.904,63	2.000,00	-95,37	1.904,63	2.000,00	-95,37
1/259000-670000	Versicherung Jugendzentrum KLM	2222	3222	24	238,10	300,00	-61,90	238,10	300,00	-61,90
1/259000-680000	Planmäßige Abschreibung	2226			5.758,10	5.800,00	-41,90			
1/259000-757000	Subventionen zur Jugendförderung	2234	3234	27		400,00	-400,00		400,00	-400,00
SU 22 / 32	Summe Aufwendungen / Auszahlungen operative Gebarung				8.044,78	8.800,00	-755,22	2.290,00	3.000,00	-710,00
SA 0 / SA 1	(0) Nettoergebnis (21 - 22) / (1) Geldfluss operative Gebarung (31 – 32)				-5.496,32	-6.300,00	803,68	-573,96	-1.300,00	726,04
SU 23	Summe Haushaltsrücklagen				0,00	0,00	0,00	0,00	0,00	0,00
SA00	Nettoergebnis nach Zuw./Entn. Haushaltsrücklagen (Saldo 0 +/- SU23)				-5.496,32	-6.300,00	803,68			
Investive Gebarung										
SU 33	Summe Einzahlungen investive Gebarung							0,00	0,00	0,00
SU 34	Summe Auszahlungen investive Gebarung							0,00	0,00	0,00
SA2	Saldo (2) Geldfluss aus der Investiven Gebarung (33 – 34)							0,00	0,00	0,00
SA3	Saldo (3) Nettofinanzierungssaldo (Saldo 1 + Saldo 2)							-573,96	-1.300,00	726,04
Finanzierungstätigkeit										
SU 35	Summe Einzahlungen aus der Finanzierungstätigkeit							0,00	0,00	0,00

		MVAG			Ergebnisrechnung			Finanzierungsrechnung		
		EH	FH	VCQU	RA 2025	VA 2025	RA - VA	RA 2025	VA 2025	RA - VA
1/259000-346000	Tilgung Darlehen Ortskernprojekt Jugendtreff		3614	65				3.039,40	3.000,00	39,40
SU 36	Summe Auszahlungen aus der Finanzierungstätigkeit							3.039,40	3.000,00	39,40
SA4	Saldo (4) Geldfluss aus der Finanzierungstätigkeit (35 – 36)							-3.039,40	-3.000,00	-39,40
SA5	Saldo (5) Geldfluss aus der voranschlagswirksamen Gebarung (Saldo 3 + Saldo 4)							-3.613,36	-4.300,00	686,64
26	Sport und außerschulische Leibeserziehung									
262	Sportplätze									
262000	Sportplätze									
	Operative Gebarung									
SU 21 / 31	Summe Erträge / Einzahlungen operative Gebarung				0,00	0,00	0,00	0,00	0,00	0,00
1/262000-452000	Treibstoffe	2221	3221	23		100,00	-100,00		100,00	-100,00
1/262000-614000	Instandhaltung von Gebäuden und Bauten	2224	3224	24	1.932,00		1.932,00	1.932,00		1.932,00
1/262000-680000	Planmäßige Abschreibung	2226			4.004,72	4.000,00	4,72			
1/262000-710000	Öffentliche Abgaben	2225	3225	24	674,53	700,00	-25,47	674,53	700,00	-25,47
1/262000-729110	Vergütungen zw. Verwaltungszweigen	2225	3225	24	363,22	2.300,00	-1.936,78	363,22	2.300,00	-1.936,78
SU 22 / 32	Summe Aufwendungen / Auszahlungen operative Gebarung				6.974,47	7.100,00	-125,53	2.969,75	3.100,00	-130,25
SA 0 / SA 1	(0) Nettoergebnis (21 - 22) / (1) Geldfluss operative Gebarung (31 – 32)				-6.974,47	-7.100,00	125,53	-2.969,75	-3.100,00	130,25
SU 23	Summe Haushaltsrücklagen				0,00	0,00	0,00	0,00	0,00	0,00
SA00	Nettoergebnis nach Zuw./Entn. Haushaltsrücklagen (Saldo 0 +/- SU23)				-6.974,47	-7.100,00	125,53			
	Investive Gebarung									
SU 33	Summe Einzahlungen investive Gebarung							0,00	0,00	0,00
SU 34	Summe Auszahlungen investive Gebarung							0,00	0,00	0,00
SA2	Saldo (2) Geldfluss aus der Investiven Gebarung (33 – 34)							0,00	0,00	0,00
SA3	Saldo (3) Nettofinanzierungssaldo (Saldo 1 + Saldo 2)							-2.969,75	-3.100,00	130,25
	Finanzierungstätigkeit									
SU 35	Summe Einzahlungen aus der Finanzierungstätigkeit							0,00	0,00	0,00
SU 36	Summe Auszahlungen aus der Finanzierungstätigkeit							0,00	0,00	0,00
SA4	Saldo (4) Geldfluss aus der Finanzierungstätigkeit (35 – 36)							0,00	0,00	0,00
SA5	Saldo (5) Geldfluss aus der voranschlagswirksamen Gebarung (Saldo 3 + Saldo 4)							-2.969,75	-3.100,00	130,25
269	Sonstige Einrichtungen und Maßnahmen									
269000	Sonstige Einrichtungen und Maßnahmen									
	Operative Gebarung									
SU 21 / 31	Summe Erträge / Einzahlungen operative Gebarung				0,00	0,00	0,00	0,00	0,00	0,00

		MVAG MVAG VCQU			Ergebnisrechnung			Finanzierungsrechnung		
		EH	FH	VCQU	RA 2025	VA 2025	RA - VA	RA 2025	VA 2025	RA - VA
1/269000-757000	Subventionen an Sportvereine	2234	3234	27	1.200,00	1.200,00		1.200,00	1.200,00	
SU 22 / 32	Summe Aufwendungen / Auszahlungen operative Gebarung				1.200,00	1.200,00	0,00	1.200,00	1.200,00	0,00
SA 0 / SA 1	(0) Nettoergebnis (21 - 22) / (1) Geldfluss operative Gebarung (31 - 32)				-1.200,00	-1.200,00	0,00	-1.200,00	-1.200,00	0,00
SU 23	Summe Haushaltsrücklagen				0,00	0,00	0,00	0,00	0,00	0,00
SA00	Nettoergebnis nach Zuw./Entn. Haushaltsrücklagen (Saldo 0 +/- SU23)				-1.200,00	-1.200,00	0,00			
Investive Gebarung										
SU 33	Summe Einzahlungen investive Gebarung							0,00	0,00	0,00
SU 34	Summe Auszahlungen investive Gebarung							0,00	0,00	0,00
SA2	Saldo (2) Geldfluss aus der Investiven Gebarung (33 - 34)							0,00	0,00	0,00
SA3	Saldo (3) Nettofinanzierungssaldo (Saldo 1 + Saldo 2)							-1.200,00	-1.200,00	0,00
Finanzierungstätigkeit										
SU 35	Summe Einzahlungen aus der Finanzierungstätigkeit							0,00	0,00	0,00
SU 36	Summe Auszahlungen aus der Finanzierungstätigkeit							0,00	0,00	0,00
SA4	Saldo (4) Geldfluss aus der Finanzierungstätigkeit (35 - 36)							0,00	0,00	0,00
SA5	Saldo (5) Geldfluss aus der voranschlagswirksamen Gebarung (Saldo 3 + Saldo 4)							-1.200,00	-1.200,00	0,00
28 Forschung und Wissenschaft										
282	Studienbeihilfen									
282000	Studienbeihilfen									
Operative Gebarung										
SU 21 / 31	Summe Erträge / Einzahlungen operative Gebarung				0,00	0,00	0,00	0,00	0,00	0,00
1/282000-768000	Studentenhilfe - Semesterticket	2234	3234	27		500,00	-500,00		500,00	-500,00
SU 22 / 32	Summe Aufwendungen / Auszahlungen operative Gebarung				0,00	500,00	-500,00	0,00	500,00	-500,00
SA 0 / SA 1	(0) Nettoergebnis (21 - 22) / (1) Geldfluss operative Gebarung (31 - 32)				0,00	-500,00	500,00	0,00	-500,00	500,00
SU 23	Summe Haushaltsrücklagen				0,00	0,00	0,00	0,00	0,00	0,00
SA00	Nettoergebnis nach Zuw./Entn. Haushaltsrücklagen (Saldo 0 +/- SU23)				0,00	-500,00	500,00			
Investive Gebarung										
SU 33	Summe Einzahlungen investive Gebarung							0,00	0,00	0,00
SU 34	Summe Auszahlungen investive Gebarung							0,00	0,00	0,00
SA2	Saldo (2) Geldfluss aus der Investiven Gebarung (33 - 34)							0,00	0,00	0,00
SA3	Saldo (3) Nettofinanzierungssaldo (Saldo 1 + Saldo 2)							0,00	-500,00	500,00
Finanzierungstätigkeit										
SU 35	Summe Einzahlungen aus der Finanzierungstätigkeit							0,00	0,00	0,00
SU 36	Summe Auszahlungen aus der Finanzierungstätigkeit							0,00	0,00	0,00
SA4	Saldo (4) Geldfluss aus der Finanzierungstätigkeit (35 - 36)							0,00	0,00	0,00
SA5	Saldo (5) Geldfluss aus der voranschlagswirksamen Gebarung (Saldo 3 + Saldo 4)							0,00	-500,00	500,00

		MVAG	MVAG	VCQU	Ergebnisrechnung			Finanzierungsrechnung		
		EH	FH		RA 2025	VA 2025	RA - VA	RA 2025	VA 2025	RA - VA
3 Kunst, Kultur und Kultus										
32	Musik und darstellende Kunst									
320	Ausbildung in Musik und darstellender Kunst									
320000	Ausbildung in Musik und darstellender Kunst									
Operative Gebarung										
SU 21 / 31	Summe Erträge / Einzahlungen operative Gebarung				0,00	0,00	0,00	0,00	0,00	0,00
1/320000-752000	Lfd. Schulumlage - Musikschule	2231	3231	26	16.479,58	16.500,00	-20,42	16.479,58	16.500,00	-20,42
SU 22 / 32	Summe Aufwendungen / Auszahlungen operative Gebarung				16.479,58	16.500,00	-20,42	16.479,58	16.500,00	-20,42
SA 0 / SA 1	(0) Nettoergebnis (21 - 22) / (1) Geldfluss operative Gebarung (31 - 32)				-16.479,58	-16.500,00	20,42	-16.479,58	-16.500,00	20,42
SU 23	Summe Haushaltsrücklagen				0,00	0,00	0,00	0,00	0,00	0,00
SA00	Nettoergebnis nach Zuw./Entn. Haushaltsrücklagen (Saldo 0 +/- SU23)				-16.479,58	-16.500,00	20,42			
Investive Gebarung										
SU 33	Summe Einzahlungen investive Gebarung							0,00	0,00	0,00
SU 34	Summe Auszahlungen investive Gebarung							0,00	0,00	0,00
SA2	Saldo (2) Geldfluss aus der Investiven Gebarung (33 - 34)							0,00	0,00	0,00
SA3	Saldo (3) Nettofinanzierungssaldo (Saldo 1 + Saldo 2)							-16.479,58	-16.500,00	20,42
Finanzierungstätigkeit										
SU 35	Summe Einzahlungen aus der Finanzierungstätigkeit							0,00	0,00	0,00
SU 36	Summe Auszahlungen aus der Finanzierungstätigkeit							0,00	0,00	0,00
SA4	Saldo (4) Geldfluss aus der Finanzierungstätigkeit (35 - 36)							0,00	0,00	0,00
SA5	Saldo (5) Geldfluss aus der voranschlagswirksamen Gebarung (Saldo 3 + Saldo 4)							-16.479,58	-16.500,00	20,42
323	Einrichtungen der darstellenden Kunst									
323000	Einrichtungen der darstellenden Kunst									
Operative Gebarung										
SU 21 / 31	Summe Erträge / Einzahlungen operative Gebarung				0,00	0,00	0,00	0,00	0,00	0,00
1/323000-757000	Subventionen an Theatervereine	2234	3234	27	300,00	300,00		300,00	300,00	
SU 22 / 32	Summe Aufwendungen / Auszahlungen operative Gebarung				300,00	300,00	0,00	300,00	300,00	0,00
SA 0 / SA 1	(0) Nettoergebnis (21 - 22) / (1) Geldfluss operative Gebarung (31 - 32)				-300,00	-300,00	0,00	-300,00	-300,00	0,00
SU 23	Summe Haushaltsrücklagen				0,00	0,00	0,00	0,00	0,00	0,00
SA00	Nettoergebnis nach Zuw./Entn. Haushaltsrücklagen (Saldo 0 +/- SU23)				-300,00	-300,00	0,00			
Investive Gebarung										
SU 33	Summe Einzahlungen investive Gebarung							0,00	0,00	0,00
SU 34	Summe Auszahlungen investive Gebarung							0,00	0,00	0,00
SA2	Saldo (2) Geldfluss aus der Investiven Gebarung (33 - 34)							0,00	0,00	0,00
SA3	Saldo (3) Nettofinanzierungssaldo (Saldo 1 + Saldo 2)							-300,00	-300,00	0,00

		MVAG			Ergebnisrechnung			Finanzierungsrechnung		
		EH	FH	VCQU	RA 2025	VA 2025	RA - VA	RA 2025	VA 2025	RA - VA
Finanzierungstätigkeit										
SU 35	Summe Einzahlungen aus der Finanzierungstätigkeit							0,00	0,00	0,00
SU 36	Summe Auszahlungen aus der Finanzierungstätigkeit							0,00	0,00	0,00
SA4	Saldo (4) Geldfluss aus der Finanzierungstätigkeit (35 – 36)							0,00	0,00	0,00
SA5	Saldo (5) Geldfluss aus der voranschlagswirksamen Gebarung (Saldo 3 + Saldo 4)							-300,00	-300,00	0,00
36 Heimatpflege										
363 Altstadterhaltung und Ortsbildpflege										
363000 Altstadterhaltung und Ortsbildpflege										
Operative Gebarung										
SU 21 / 31	Summe Erträge / Einzahlungen operative Gebarung				0,00	0,00	0,00	0,00	0,00	0,00
1/363000-452000	Treibstoffe	2221	3221	23	298,68	500,00	-201,32	298,68	500,00	-201,32
1/363000-613000	Instandhaltung sonstige Grundstückseinrichtungen	2224	3224	24		300,00	-300,00		300,00	-300,00
1/363000-616000	Instandhaltung d. Maschinen	2224	3224	24	738,98	1.500,00	-761,02	738,98	1.500,00	-761,02
1/363000-680000	Planmäßige Abschreibung	2226			42,00	100,00	-58,00			
1/363000-728000	Ortsbildpflege	2225	3225	24	948,20	2.000,00	-1.051,80	921,21	2.000,00	-1.078,79
1/363000-729110	Vergütungen zw. Verwaltungszweigen	2225	3225	24	36.466,44	40.000,00	-3.533,56	36.466,44	40.000,00	-3.533,56
SU 22 / 32	Summe Aufwendungen / Auszahlungen operative Gebarung				38.494,30	44.400,00	-5.905,70	38.425,31	44.300,00	-5.874,69
SA 0 / SA 1	(0) Nettoergebnis (21 - 22) / (1) Geldfluss operative Gebarung (31 – 32)				-38.494,30	-44.400,00	5.905,70	-38.425,31	-44.300,00	5.874,69
SU 23	Summe Haushaltsrücklagen				0,00	0,00	0,00	0,00	0,00	0,00
SA00	Nettoergebnis nach Zuw./Entn. Haushaltsrücklagen (Saldo 0 +/- SU23)				-38.494,30	-44.400,00	5.905,70			
Investive Gebarung										
SU 33	Summe Einzahlungen investive Gebarung							0,00	0,00	0,00
1/363000-020000	Ankauf von Maschinen		3414	2 41					1.000,00	-1.000,00
SU 34	Summe Auszahlungen investive Gebarung							0,00	1.000,00	-1.000,00
SA2	Saldo (2) Geldfluss aus der Investiven Gebarung (33 – 34)							0,00	-1.000,00	1.000,00
SA3	Saldo (3) Nettofinanzierungssaldo (Saldo 1 + Saldo 2)							-38.425,31	-45.300,00	6.874,69
Finanzierungstätigkeit										
SU 35	Summe Einzahlungen aus der Finanzierungstätigkeit							0,00	0,00	0,00
SU 36	Summe Auszahlungen aus der Finanzierungstätigkeit							0,00	0,00	0,00
SA4	Saldo (4) Geldfluss aus der Finanzierungstätigkeit (35 – 36)							0,00	0,00	0,00
SA5	Saldo (5) Geldfluss aus der voranschlagswirksamen Gebarung (Saldo 3 + Saldo 4)							-38.425,31	-45.300,00	6.874,69

		MVAG			Ergebnisrechnung			Finanzierungsrechnung		
		EH	FH	VCQU	RA 2025	VA 2025	RA - VA	RA 2025	VA 2025	RA - VA
369	Sonstige Einrichtungen und Maßnahmen									
369000	Sonstige Einrichtungen und Maßnahmen									
Operative Gebarung										
SU 21 / 31	Summe Erträge / Einzahlungen operative Gebarung				0,00	0,00	0,00	0,00	0,00	0,00
1/369000-729000	Brauchtumspflege	2225	3225	24	323,64	500,00	-176,36	323,64	500,00	-176,36
SU 22 / 32	Summe Aufwendungen / Auszahlungen operative Gebarung				323,64	500,00	-176,36	323,64	500,00	-176,36
SA 0 / SA 1	(0) Nettoergebnis (21 - 22) / (1) Geldfluss operative Gebarung (31 - 32)				-323,64	-500,00	176,36	-323,64	-500,00	176,36
SU 23	Summe Haushaltsrücklagen				0,00	0,00	0,00	0,00	0,00	0,00
SA00	Nettoergebnis nach Zuw./Entn. Haushaltsrücklagen (Saldo 0 +/- SU23)				-323,64	-500,00	176,36			
Investive Gebarung										
SU 33	Summe Einzahlungen investive Gebarung							0,00	0,00	0,00
SU 34	Summe Auszahlungen investive Gebarung							0,00	0,00	0,00
SA2	Saldo (2) Geldfluss aus der Investiven Gebarung (33 - 34)							0,00	0,00	0,00
SA3	Saldo (3) Nettofinanzierungssaldo (Saldo 1 + Saldo 2)							-323,64	-500,00	176,36
Finanzierungstätigkeit										
SU 35	Summe Einzahlungen aus der Finanzierungstätigkeit							0,00	0,00	0,00
SU 36	Summe Auszahlungen aus der Finanzierungstätigkeit							0,00	0,00	0,00
SA4	Saldo (4) Geldfluss aus der Finanzierungstätigkeit (35 - 36)							0,00	0,00	0,00
SA5	Saldo (5) Geldfluss aus der voranschlagswirksamen Gebarung (Saldo 3 + Saldo 4)							-323,64	-500,00	176,36
38	Sonstige Kulturpflege									
380	Einrichtungen der Kulturpflege									
380000	Einrichtungen der Kulturpflege									
Operative Gebarung										
2/380000+811000	Mieten u. Betr.kostenersätze Kulturstadel	2115	3115	14	785,50	500,00	285,50	785,50	500,00	285,50
2/380000+813000	Erträge aus der Auflösung von Investitionszuschüssen (Kapitaltransfers)	2127			82,00	100,00	-18,00			
SU 21 / 31	Summe Erträge / Einzahlungen operative Gebarung				867,50	600,00	267,50	785,50	500,00	285,50
1/380000-400000	Geringwertige Wirtschaftsgüter (GWG)	2221	3221	23		1.000,00	-1.000,00		1.000,00	-1.000,00
1/380000-459000	Sonst. Verbrauchsgüter	2221	3221	23			100,00		100,00	-100,00
1/380000-600000	Beleuchtung - Kulturstadel	2222	3222	24	3.270,46	3.500,00	-229,54	3.287,97	3.500,00	-212,03
1/380000-614000	Instandhaltung Kulturstadel	2224	3224	24		500,00	-500,00		500,00	-500,00
1/380000-618000	Instandhaltung v. sonstigen Anlagen	2224	3224	24	1.516,56	1.600,00	-83,44	1.516,56	1.600,00	-83,44
1/380000-680000	Planmäßige Abschreibung	2226			5.889,01	5.900,00	-10,99			
1/380000-710000	Steuern und Abgaben Kulturstadel	2225	3225	24	1.153,36	1.200,00	-46,64	1.153,36	1.200,00	-46,64

		MVAG			Ergebnisrechnung			Finanzierungsrechnung		
		EH	FH	VCQU	RA 2025	VA 2025	RA - VA	RA 2025	VA 2025	RA - VA
1/380000-711000	Gebühren für die Benützung von Gemeindeeinrichtungen und Anlagen gemäß FAG	2225	3225	24	297,60	300,00	-2,40	297,60	300,00	-2,40
1/380000-728000	Entgelte für sonstige Leistungen	2225	3225	24	193,00	200,00	-7,00	193,00	200,00	-7,00
1/380000-757000	Subvention Kulturverein KATTAU	2234	3234	27	400,00	400,00		400,00	400,00	
1/380000-757010	Subvention Spitz-Partie Stockern	2234	3234	27	400,00	400,00		400,00	400,00	
1/380000-757100	Subvention Marte Kulturverein	2234	3234	27	400,00	400,00		400,00	400,00	
SU 22 / 32	Summe Aufwendungen / Auszahlungen operative Gebarung				13.519,99	15.500,00	-1.980,01	7.648,49	9.600,00	-1.951,51
SA 0 / SA 1	(0) Nettoergebnis (21 - 22) / (1) Geldfluss operative Gebarung (31 - 32)				-12.652,49	-14.900,00	2.247,51	-6.862,99	-9.100,00	2.237,01
SU 23	Summe Haushaltsrücklagen				0,00	0,00	0,00	0,00	0,00	0,00
SA00	Nettoergebnis nach Zuw./Entn. Haushaltsrücklagen (Saldo 0 +/- SU23)				-12.652,49	-14.900,00	2.247,51			
Investive Gebarung										
SU 33	Summe Einzahlungen investive Gebarung							0,00	0,00	0,00
SU 34	Summe Auszahlungen investive Gebarung							0,00	0,00	0,00
SA2	Saldo (2) Geldfluss aus der Investiven Gebarung (33 - 34)							0,00	0,00	0,00
SA3	Saldo (3) Nettofinanzierungssaldo (Saldo 1 + Saldo 2)							-6.862,99	-9.100,00	2.237,01
Finanzierungstätigkeit										
SU 35	Summe Einzahlungen aus der Finanzierungstätigkeit							0,00	0,00	0,00
SU 36	Summe Auszahlungen aus der Finanzierungstätigkeit							0,00	0,00	0,00
SA4	Saldo (4) Geldfluss aus der Finanzierungstätigkeit (35 - 36)							0,00	0,00	0,00
SA5	Saldo (5) Geldfluss aus der voranschlagswirksamen Gebarung (Saldo 3 + Saldo 4)							-6.862,99	-9.100,00	2.237,01
381	Maßnahmen der Kulturpflege									
381000	Maßnahmen der Kulturpflege									
Operative Gebarung										
SU 21 / 31	Summe Erträge / Einzahlungen operative Gebarung				0,00	0,00	0,00	0,00	0,00	0,00
1/381000-614000	Instandhaltung Dorfhaus Maigen	2224	3224	24	31,44	500,00	-468,56	31,44	500,00	-468,56
1/381000-680000	Planmäßige Abschreibung	2226			3.930,96	3.900,00	30,96			
1/381000-710000	Steuern u. Abgaben - Dorfhaus Maigen	2225	3225	24	438,64	500,00	-61,36	438,64	500,00	-61,36
1/381000-757000	Förderung Dorfgemeinschaftsvereine	2234	3234	27	400,00	400,00		400,00	400,00	
SU 22 / 32	Summe Aufwendungen / Auszahlungen operative Gebarung				4.801,04	5.300,00	-498,96	870,08	1.400,00	-529,92
SA 0 / SA 1	(0) Nettoergebnis (21 - 22) / (1) Geldfluss operative Gebarung (31 - 32)				-4.801,04	-5.300,00	498,96	-870,08	-1.400,00	529,92
SU 23	Summe Haushaltsrücklagen				0,00	0,00	0,00	0,00	0,00	0,00
SA00	Nettoergebnis nach Zuw./Entn. Haushaltsrücklagen (Saldo 0 +/- SU23)				-4.801,04	-5.300,00	498,96			
Investive Gebarung										
SU 33	Summe Einzahlungen investive Gebarung							0,00	0,00	0,00
SU 34	Summe Auszahlungen investive Gebarung							0,00	0,00	0,00
SA2	Saldo (2) Geldfluss aus der Investiven Gebarung (33 - 34)							0,00	0,00	0,00

		MVAG			Ergebnisrechnung			Finanzierungsrechnung		
		EH	FH	VCQU	RA 2025	VA 2025	RA - VA	RA 2025	VA 2025	RA - VA
SA3	Saldo (3) Nettofinanzierungssaldo (Saldo 1 + Saldo 2)							-870,08	-1.400,00	529,92
Finanzierungstätigkeit										
SU 35	Summe Einzahlungen aus der Finanzierungstätigkeit							0,00	0,00	0,00
SU 36	Summe Auszahlungen aus der Finanzierungstätigkeit							0,00	0,00	0,00
SA4	Saldo (4) Geldfluss aus der Finanzierungstätigkeit (35 – 36)							0,00	0,00	0,00
SA5	Saldo (5) Geldfluss aus der voranschlagswirksamen Gebarung (Saldo 3 + Saldo 4)							-870,08	-1.400,00	529,92
381100 Maßnahmen der Kulturpflege										
Operative Gebarung										
SU 21 / 31	Summe Erträge / Einzahlungen operative Gebarung				0,00	0,00	0,00	0,00	0,00	0,00
1/381100-680000	Planmäßige Abschreibung		2226		2.691,00	2.700,00	-9,00			
SU 22 / 32	Summe Aufwendungen / Auszahlungen operative Gebarung				2.691,00	2.700,00	-9,00	0,00	0,00	0,00
SA 0 / SA 1	(0) Nettoergebnis (21 - 22) / (1) Geldfluss operative Gebarung (31 – 32)				-2.691,00	-2.700,00	9,00	0,00	0,00	0,00
SU 23	Summe Haushaltsrücklagen				0,00	0,00	0,00	0,00	0,00	0,00
SA00	Nettoergebnis nach Zuw./Entn. Haushaltsrücklagen (Saldo 0 +/- SU23)				-2.691,00	-2.700,00	9,00			
Investive Gebarung										
SU 33	Summe Einzahlungen investive Gebarung							0,00	0,00	0,00
SU 34	Summe Auszahlungen investive Gebarung							0,00	0,00	0,00
SA2	Saldo (2) Geldfluss aus der Investiven Gebarung (33 – 34)							0,00	0,00	0,00
SA3	Saldo (3) Nettofinanzierungssaldo (Saldo 1 + Saldo 2)							0,00	0,00	0,00
Finanzierungstätigkeit										
SU 35	Summe Einzahlungen aus der Finanzierungstätigkeit							0,00	0,00	0,00
SU 36	Summe Auszahlungen aus der Finanzierungstätigkeit							0,00	0,00	0,00
SA4	Saldo (4) Geldfluss aus der Finanzierungstätigkeit (35 – 36)							0,00	0,00	0,00
SA5	Saldo (5) Geldfluss aus der voranschlagswirksamen Gebarung (Saldo 3 + Saldo 4)							0,00	0,00	0,00
39 Kultus										
390 Kirchliche Angelegenheiten										
390000 Kirchliche Angelegenheiten										
Operative Gebarung										
2/390000+829000	Sonstige Erträge	2116	3116	18	42.675,00	43.000,00	-325,00	42.675,00	43.000,00	-325,00
SU 21 / 31	Summe Erträge / Einzahlungen operative Gebarung				42.675,00	43.000,00	-325,00	42.675,00	43.000,00	-325,00
1/390000-600000	Beleuchtung (Strom Kapelle)	2222	3222	24	365,06	500,00	-134,94	353,30	500,00	-146,70
1/390000-729000	Aufw. f. Kirchen u. Kapelle	2225	3225	24	424,83	200,00	224,83	424,83	200,00	224,83
SU 22 / 32	Summe Aufwendungen / Auszahlungen operative Gebarung				789,89	700,00	89,89	778,13	700,00	78,13
SA 0 / SA 1	(0) Nettoergebnis (21 - 22) / (1) Geldfluss operative Gebarung (31 – 32)				41.885,11	42.300,00	-414,89	41.896,87	42.300,00	-403,13
SU 23	Summe Haushaltsrücklagen				0,00	0,00	0,00	0,00	0,00	0,00

	MVAG EH	MVAG FH	VCQU	Ergebnisrechnung			Finanzierungsrechnung		
				RA 2025	VA 2025	RA - VA	RA 2025	VA 2025	RA - VA
SA00	Nettoergebnis nach Zuw./Entn. Haushaltsrücklagen (Saldo 0 +/- SU23)			41.885,11	42.300,00	-414,89			
Investive Gebarung									
SU 33	Summe Einzahlungen investive Gebarung						0,00	0,00	0,00
SU 34	Summe Auszahlungen investive Gebarung						0,00	0,00	0,00
SA2	Saldo (2) Geldfluss aus der Investiven Gebarung (33 – 34)						0,00	0,00	0,00
SA3	Saldo (3) Nettofinanzierungssaldo (Saldo 1 + Saldo 2)						41.896,87	42.300,00	-403,13
Finanzierungstätigkeit									
SU 35	Summe Einzahlungen aus der Finanzierungstätigkeit						0,00	0,00	0,00
SU 36	Summe Auszahlungen aus der Finanzierungstätigkeit						0,00	0,00	0,00
SA4	Saldo (4) Geldfluss aus der Finanzierungstätigkeit (35 – 36)						0,00	0,00	0,00
SA5	Saldo (5) Geldfluss aus der voranschlagswirksamen Gebarung (Saldo 3 + Saldo 4)						41.896,87	42.300,00	-403,13

		MVAG	MVAG	VCQU	Ergebnisrechnung			Finanzierungsrechnung		
		EH	FH		RA 2025	VA 2025	RA - VA	RA 2025	VA 2025	RA - VA
4 Soziale Wohlfahrt und Wohnbauförderung										
41	Allgemeine öffentliche Wohlfahrt									
419	Sonstige Einrichtungen und Maßnahmen									
419000	Sonstige Einrichtungen und Maßnahmen									
Operative Gebarung										
2/419000+861000	Umlagen Zuschuss für SH-Umlage	2121	3121	15	22.097,82	22.100,00	-2,18	22.097,82	22.100,00	-2,18
SU 21 / 31	Summe Erträge / Einzahlungen operative Gebarung				22.097,82	22.100,00	-2,18	22.097,82	22.100,00	-2,18
1/419000-751100	Sozialhilfeumlage	2231	3231	26	146.392,33	153.000,00	-6.607,67	146.392,33	153.000,00	-6.607,67
SU 22 / 32	Summe Aufwendungen / Auszahlungen operative Gebarung				146.392,33	153.000,00	-6.607,67	146.392,33	153.000,00	-6.607,67
SA 0 / SA 1	(0) Nettoergebnis (21 - 22) / (1) Geldfluss operative Gebarung (31 - 32)				-124.294,51	-130.900,00	6.605,49	-124.294,51	-130.900,00	6.605,49
SU 23	Summe Haushaltsrücklagen				0,00	0,00	0,00	0,00	0,00	0,00
SA00	Nettoergebnis nach Zuw./Entn. Haushaltsrücklagen (Saldo 0 +/- SU23)				-124.294,51	-130.900,00	6.605,49			
Investive Gebarung										
SU 33	Summe Einzahlungen investive Gebarung							0,00	0,00	0,00
SU 34	Summe Auszahlungen investive Gebarung							0,00	0,00	0,00
SA2	Saldo (2) Geldfluss aus der Investiven Gebarung (33 - 34)							0,00	0,00	0,00
SA3	Saldo (3) Nettofinanzierungssaldo (Saldo 1 + Saldo 2)							-124.294,51	-130.900,00	6.605,49
Finanzierungstätigkeit										
SU 35	Summe Einzahlungen aus der Finanzierungstätigkeit							0,00	0,00	0,00
SU 36	Summe Auszahlungen aus der Finanzierungstätigkeit							0,00	0,00	0,00
SA4	Saldo (4) Geldfluss aus der Finanzierungstätigkeit (35 - 36)							0,00	0,00	0,00
SA5	Saldo (5) Geldfluss aus der voranschlagswirksamen Gebarung (Saldo 3 + Saldo 4)							-124.294,51	-130.900,00	6.605,49
42	Freie Wohlfahrt									
424	Heimhilfe									
424000	Heimhilfe									
Operative Gebarung										
SU 21 / 31	Summe Erträge / Einzahlungen operative Gebarung				0,00	0,00	0,00	0,00	0,00	0,00
1/424000-768000	Spenden	2234	3234	27	150,00	200,00	-50,00	150,00	200,00	-50,00
SU 22 / 32	Summe Aufwendungen / Auszahlungen operative Gebarung				150,00	200,00	-50,00	150,00	200,00	-50,00
SA 0 / SA 1	(0) Nettoergebnis (21 - 22) / (1) Geldfluss operative Gebarung (31 - 32)				-150,00	-200,00	50,00	-150,00	-200,00	50,00
SU 23	Summe Haushaltsrücklagen				0,00	0,00	0,00	0,00	0,00	0,00
SA00	Nettoergebnis nach Zuw./Entn. Haushaltsrücklagen (Saldo 0 +/- SU23)				-150,00	-200,00	50,00			
Investive Gebarung										
SU 33	Summe Einzahlungen investive Gebarung							0,00	0,00	0,00

		MVAG			Ergebnisrechnung			Finanzierungsrechnung		
		EH	FH	VCQU	RA 2025	VA 2025	RA - VA	RA 2025	VA 2025	RA - VA
SU 34	Summe Auszahlungen investive Gebarung							0,00	0,00	0,00
SA2	Saldo (2) Geldfluss aus der Investiven Gebarung (33 – 34)							0,00	0,00	0,00
SA3	Saldo (3) Nettofinanzierungssaldo (Saldo 1 + Saldo 2)							-150,00	-200,00	50,00
Finanzierungstätigkeit										
SU 35	Summe Einzahlungen aus der Finanzierungstätigkeit							0,00	0,00	0,00
SU 36	Summe Auszahlungen aus der Finanzierungstätigkeit							0,00	0,00	0,00
SA4	Saldo (4) Geldfluss aus der Finanzierungstätigkeit (35 – 36)							0,00	0,00	0,00
SA5	Saldo (5) Geldfluss aus der voranschlagswirksamen Gebarung (Saldo 3 + Saldo 4)							-150,00	-200,00	50,00
43	Jugendwohlfahrt									
439	Sonstige Einrichtungen und Maßnahmen									
439000	Sonstige Einrichtungen und Maßnahmen									
Operative Gebarung										
SU 21 / 31	Summe Erträge / Einzahlungen operative Gebarung				0,00	0,00	0,00	0,00	0,00	0,00
1/439000-751000	Jugendwohlfahrtsumlage	2231	3231	26	27.751,88	29.000,00	-1.248,12	27.751,88	29.000,00	-1.248,12
1/439000-768000	Spenden (Jugendwohlf.)	2234	3234	27	255,60	300,00	-44,40	255,60	300,00	-44,40
SU 22 / 32	Summe Aufwendungen / Auszahlungen operative Gebarung				28.007,48	29.300,00	-1.292,52	28.007,48	29.300,00	-1.292,52
SA 0 / SA 1	(0) Nettoergebnis (21 - 22) / (1) Geldfluss operative Gebarung (31 – 32)				-28.007,48	-29.300,00	1.292,52	-28.007,48	-29.300,00	1.292,52
SU 23	Summe Haushaltsrücklagen				0,00	0,00	0,00	0,00	0,00	0,00
SA00	Nettoergebnis nach Zuw./Entn. Haushaltsrücklagen (Saldo 0 +/- SU23)				-28.007,48	-29.300,00	1.292,52			
Investive Gebarung										
SU 33	Summe Einzahlungen investive Gebarung							0,00	0,00	0,00
SU 34	Summe Auszahlungen investive Gebarung							0,00	0,00	0,00
SA2	Saldo (2) Geldfluss aus der Investiven Gebarung (33 – 34)							0,00	0,00	0,00
SA3	Saldo (3) Nettofinanzierungssaldo (Saldo 1 + Saldo 2)							-28.007,48	-29.300,00	1.292,52
Finanzierungstätigkeit										
SU 35	Summe Einzahlungen aus der Finanzierungstätigkeit							0,00	0,00	0,00
SU 36	Summe Auszahlungen aus der Finanzierungstätigkeit							0,00	0,00	0,00
SA4	Saldo (4) Geldfluss aus der Finanzierungstätigkeit (35 – 36)							0,00	0,00	0,00
SA5	Saldo (5) Geldfluss aus der voranschlagswirksamen Gebarung (Saldo 3 + Saldo 4)							-28.007,48	-29.300,00	1.292,52
46	Familienpolitische Maßnahmen									
469	Sonstige Maßnahmen									
469000	Sonstige Maßnahmen									
Operative Gebarung										
SU 21 / 31	Summe Erträge / Einzahlungen operative Gebarung				0,00	0,00	0,00	0,00	0,00	0,00

		MVAG			Ergebnisrechnung			Finanzierungsrechnung		
		EH	FH	VCQU	RA 2025	VA 2025	RA - VA	RA 2025	VA 2025	RA - VA
1/469000-413000	Gutscheine - Neugeborene	2221	3221	23		300,00	-300,00		300,00	-300,00
1/469000-728000	Entgelte für sonstige Leistungen Familienfreundliche Gemeinde	2225	3225	24	1.461,77	3.300,00	-1.838,23	1.461,77	3.300,00	-1.838,23
SU 22 / 32	Summe Aufwendungen / Auszahlungen operative Gebarung				1.461,77	3.600,00	-2.138,23	1.461,77	3.600,00	-2.138,23
SA 0 / SA 1	(0) Nettoergebnis (21 - 22) / (1) Geldfluss operative Gebarung (31 - 32)				-1.461,77	-3.600,00	2.138,23	-1.461,77	-3.600,00	2.138,23
SU 23	Summe Haushaltsrücklagen				0,00	0,00	0,00	0,00	0,00	0,00
SA00	Nettoergebnis nach Zuw./Entn. Haushaltsrücklagen (Saldo 0 +/- SU23)				-1.461,77	-3.600,00	2.138,23			
Investive Gebarung										
SU 33	Summe Einzahlungen investive Gebarung							0,00	0,00	0,00
SU 34	Summe Auszahlungen investive Gebarung							0,00	0,00	0,00
SA2	Saldo (2) Geldfluss aus der Investiven Gebarung (33 - 34)							0,00	0,00	0,00
SA3	Saldo (3) Nettofinanzierungssaldo (Saldo 1 + Saldo 2)							-1.461,77	-3.600,00	2.138,23
Finanzierungstätigkeit										
SU 35	Summe Einzahlungen aus der Finanzierungstätigkeit							0,00	0,00	0,00
SU 36	Summe Auszahlungen aus der Finanzierungstätigkeit							0,00	0,00	0,00
SA4	Saldo (4) Geldfluss aus der Finanzierungstätigkeit (35 - 36)							0,00	0,00	0,00
SA5	Saldo (5) Geldfluss aus der voranschlagswirksamen Gebarung (Saldo 3 + Saldo 4)							-1.461,77	-3.600,00	2.138,23
48	Wohnbauförderung									
480	Allgemeine Wohnbauförderung									
480000	Allgemeine Wohnbauförderung									
Operative Gebarung										
SU 21 / 31	Summe Erträge / Einzahlungen operative Gebarung				0,00	0,00	0,00	0,00	0,00	0,00
1/480000-768000	Beihilfen an Bauwerber	2234	3234	27	2.361,58	2.400,00	-38,42	2.361,58	2.400,00	-38,42
SU 22 / 32	Summe Aufwendungen / Auszahlungen operative Gebarung				2.361,58	2.400,00	-38,42	2.361,58	2.400,00	-38,42
SA 0 / SA 1	(0) Nettoergebnis (21 - 22) / (1) Geldfluss operative Gebarung (31 - 32)				-2.361,58	-2.400,00	38,42	-2.361,58	-2.400,00	38,42
SU 23	Summe Haushaltsrücklagen				0,00	0,00	0,00	0,00	0,00	0,00
SA00	Nettoergebnis nach Zuw./Entn. Haushaltsrücklagen (Saldo 0 +/- SU23)				-2.361,58	-2.400,00	38,42			
Investive Gebarung										
SU 33	Summe Einzahlungen investive Gebarung							0,00	0,00	0,00
SU 34	Summe Auszahlungen investive Gebarung							0,00	0,00	0,00
SA2	Saldo (2) Geldfluss aus der Investiven Gebarung (33 - 34)							0,00	0,00	0,00
SA3	Saldo (3) Nettofinanzierungssaldo (Saldo 1 + Saldo 2)							-2.361,58	-2.400,00	38,42
Finanzierungstätigkeit										
SU 35	Summe Einzahlungen aus der Finanzierungstätigkeit							0,00	0,00	0,00
SU 36	Summe Auszahlungen aus der Finanzierungstätigkeit							0,00	0,00	0,00
SA4	Saldo (4) Geldfluss aus der Finanzierungstätigkeit (35 - 36)							0,00	0,00	0,00

		MVAG MVAG VCQU			Ergebnisrechnung			Finanzierungsrechnung		
		EH	FH		RA 2025	VA 2025	RA - VA	RA 2025	VA 2025	RA - VA
SA5	Saldo (5) Geldfluss aus der voranschlagswirksamen Gebarung (Saldo 3 + Saldo 4)							-2.361,58	-2.400,00	38,42
489	Sonstige Maßnahmen									
489000	Sonstige Maßnahmen									
Operative Gebarung										
SU 21 / 31	Summe Erträge / Einzahlungen operative Gebarung				0,00	0,00	0,00	0,00	0,00	0,00
1/489000-768000	Förderung Alternativenenergieformen	2234	3234	27	3.390,00	7.000,00	-3.610,00	3.390,00	7.000,00	-3.610,00
SU 22 / 32	Summe Aufwendungen / Auszahlungen operative Gebarung				3.390,00	7.000,00	-3.610,00	3.390,00	7.000,00	-3.610,00
SA 0 / SA 1	(0) Nettoergebnis (21 - 22) / (1) Geldfluss operative Gebarung (31 - 32)				-3.390,00	-7.000,00	3.610,00	-3.390,00	-7.000,00	3.610,00
SU 23	Summe Haushaltsrücklagen				0,00	0,00	0,00	0,00	0,00	0,00
SA00	Nettoergebnis nach Zuw./Entn. Haushaltsrücklagen (Saldo 0 +/- SU23)				-3.390,00	-7.000,00	3.610,00			
Investive Gebarung										
SU 33	Summe Einzahlungen investive Gebarung							0,00	0,00	0,00
SU 34	Summe Auszahlungen investive Gebarung							0,00	0,00	0,00
SA2	Saldo (2) Geldfluss aus der Investiven Gebarung (33 - 34)							0,00	0,00	0,00
SA3	Saldo (3) Nettofinanzierungssaldo (Saldo 1 + Saldo 2)							-3.390,00	-7.000,00	3.610,00
Finanzierungstätigkeit										
SU 35	Summe Einzahlungen aus der Finanzierungstätigkeit							0,00	0,00	0,00
SU 36	Summe Auszahlungen aus der Finanzierungstätigkeit							0,00	0,00	0,00
SA4	Saldo (4) Geldfluss aus der Finanzierungstätigkeit (35 - 36)							0,00	0,00	0,00
SA5	Saldo (5) Geldfluss aus der voranschlagswirksamen Gebarung (Saldo 3 + Saldo 4)							-3.390,00	-7.000,00	3.610,00

		MVAG	MVAG	VCQU	Ergebnisrechnung			Finanzierungsrechnung		
		EH	FH		RA 2025	VA 2025	RA - VA	RA 2025	VA 2025	RA - VA
5 Gesundheit										
51	Gesundheitsdienst									
510	Medizinische Bereichsversorgung									
510000	Medizinische Bereichsversorgung									
Operative Gebarung										
SU 21 / 31	Summe Erträge / Einzahlungen operative Gebarung				0,00	0,00	0,00	0,00	0,00	0,00
1/510000-564000	Totenbeschauegebühren	2211	3211	20	513,00	1.000,00	-487,00	918,92	1.000,00	-81,08
1/510000-618000	Insth. Defibrillatoren	2224	3224	24		700,00	-700,00		700,00	-700,00
1/510000-751000	Beitr. an Pensionsverband	2231	3231	26	3.820,32	3.800,00	20,32	3.820,32	3.800,00	20,32
SU 22 / 32	Summe Aufwendungen / Auszahlungen operative Gebarung				4.333,32	5.500,00	-1.166,68	4.739,24	5.500,00	-760,76
SA 0 / SA 1	(0) Nettoergebnis (21 - 22) / (1) Geldfluss operative Gebarung (31 - 32)				-4.333,32	-5.500,00	1.166,68	-4.739,24	-5.500,00	760,76
SU 23	Summe Haushaltsrücklagen				0,00	0,00	0,00	0,00	0,00	0,00
SA00	Nettoergebnis nach Zuw./Entn. Haushaltsrücklagen (Saldo 0 +/- SU23)				-4.333,32	-5.500,00	1.166,68			
Investive Gebarung										
SU 33	Summe Einzahlungen investive Gebarung							0,00	0,00	0,00
SU 34	Summe Auszahlungen investive Gebarung							0,00	0,00	0,00
SA2	Saldo (2) Geldfluss aus der Investiven Gebarung (33 - 34)							0,00	0,00	0,00
SA3	Saldo (3) Nettofinanzierungssaldo (Saldo 1 + Saldo 2)							-4.739,24	-5.500,00	760,76
Finanzierungstätigkeit										
SU 35	Summe Einzahlungen aus der Finanzierungstätigkeit							0,00	0,00	0,00
SU 36	Summe Auszahlungen aus der Finanzierungstätigkeit							0,00	0,00	0,00
SA4	Saldo (4) Geldfluss aus der Finanzierungstätigkeit (35 - 36)							0,00	0,00	0,00
SA5	Saldo (5) Geldfluss aus der voranschlagswirksamen Gebarung (Saldo 3 + Saldo 4)							-4.739,24	-5.500,00	760,76
519	Sonstige Einrichtungen und Maßnahmen									
519000	Sonstige Einrichtungen und Maßnahmen									
Operative Gebarung										
SU 21 / 31	Summe Erträge / Einzahlungen operative Gebarung				0,00	0,00	0,00	0,00	0,00	0,00
1/519000-728000	Gesunde Gemeinde	2225	3225	24	3.590,00	2.600,00	990,00	3.590,00	2.600,00	990,00
SU 22 / 32	Summe Aufwendungen / Auszahlungen operative Gebarung				3.590,00	2.600,00	990,00	3.590,00	2.600,00	990,00
SA 0 / SA 1	(0) Nettoergebnis (21 - 22) / (1) Geldfluss operative Gebarung (31 - 32)				-3.590,00	-2.600,00	-990,00	-3.590,00	-2.600,00	-990,00
SU 23	Summe Haushaltsrücklagen				0,00	0,00	0,00	0,00	0,00	0,00
SA00	Nettoergebnis nach Zuw./Entn. Haushaltsrücklagen (Saldo 0 +/- SU23)				-3.590,00	-2.600,00	-990,00			
Investive Gebarung										
SU 33	Summe Einzahlungen investive Gebarung							0,00	0,00	0,00
SU 34	Summe Auszahlungen investive Gebarung							0,00	0,00	0,00

		MVAG	MVAG	VCQU	Ergebnisrechnung			Finanzierungsrechnung		
		EH	FH		RA 2025	VA 2025	RA - VA	RA 2025	VA 2025	RA - VA
SA2	Saldo (2) Geldfluss aus der Investiven Gebarung (33 – 34)							0,00	0,00	0,00
SA3	Saldo (3) Nettofinanzierungssaldo (Saldo 1 + Saldo 2)							-3.590,00	-2.600,00	-990,00
Finanzierungstätigkeit										
SU 35	Summe Einzahlungen aus der Finanzierungstätigkeit							0,00	0,00	0,00
SU 36	Summe Auszahlungen aus der Finanzierungstätigkeit							0,00	0,00	0,00
SA4	Saldo (4) Geldfluss aus der Finanzierungstätigkeit (35 – 36)							0,00	0,00	0,00
SA5	Saldo (5) Geldfluss aus der voranschlagswirksamen Gebarung (Saldo 3 + Saldo 4)							-3.590,00	-2.600,00	-990,00
519100 Gesundheit Sonstige Einrichtungen und Maßnahmen										
Operative Gebarung										
2/519100+828000	Rückersätze von Aufwendungen	2116	3116	18	3.095,58	2.500,00	595,58	3.095,58	2.500,00	595,58
SU 21 / 31	Summe Erträge / Einzahlungen operative Gebarung				3.095,58	2.500,00	595,58	3.095,58	2.500,00	595,58
SU 22 / 32	Summe Aufwendungen / Auszahlungen operative Gebarung				0,00	0,00	0,00	0,00	0,00	0,00
SA 0 / SA 1	(0) Nettoergebnis (21 - 22) / (1) Geldfluss operative Gebarung (31 – 32)				3.095,58	2.500,00	595,58	3.095,58	2.500,00	595,58
SU 23	Summe Haushaltsrücklagen				0,00	0,00	0,00	0,00	0,00	0,00
SA00	Nettoergebnis nach Zuw./Entn. Haushaltsrücklagen (Saldo 0 +/- SU23)				3.095,58	2.500,00	595,58			
Investive Gebarung										
SU 33	Summe Einzahlungen investive Gebarung							0,00	0,00	0,00
SU 34	Summe Auszahlungen investive Gebarung							0,00	0,00	0,00
SA2	Saldo (2) Geldfluss aus der Investiven Gebarung (33 – 34)							0,00	0,00	0,00
SA3	Saldo (3) Nettofinanzierungssaldo (Saldo 1 + Saldo 2)							3.095,58	2.500,00	595,58
Finanzierungstätigkeit										
SU 35	Summe Einzahlungen aus der Finanzierungstätigkeit							0,00	0,00	0,00
SU 36	Summe Auszahlungen aus der Finanzierungstätigkeit							0,00	0,00	0,00
SA4	Saldo (4) Geldfluss aus der Finanzierungstätigkeit (35 – 36)							0,00	0,00	0,00
SA5	Saldo (5) Geldfluss aus der voranschlagswirksamen Gebarung (Saldo 3 + Saldo 4)							3.095,58	2.500,00	595,58
52 Umweltschutz										
522 Reinhaltung der Luft										
522000 Reinhaltung der Luft										
Operative Gebarung										
2/522000+829000	Schnupperticket-Ersätze	2116	3116	18	2.422,00	2.000,00	422,00	2.422,00	2.000,00	422,00
SU 21 / 31	Summe Erträge / Einzahlungen operative Gebarung				2.422,00	2.000,00	422,00	2.422,00	2.000,00	422,00
1/522000-768000	Schnupperticket ÖBB	2234	3234	27	1.792,00	1.800,00	-8,00	1.792,00	1.800,00	-8,00
SU 22 / 32	Summe Aufwendungen / Auszahlungen operative Gebarung				1.792,00	1.800,00	-8,00	1.792,00	1.800,00	-8,00
SA 0 / SA 1	(0) Nettoergebnis (21 - 22) / (1) Geldfluss operative Gebarung (31 – 32)				630,00	200,00	430,00	630,00	200,00	430,00
SU 23	Summe Haushaltsrücklagen				0,00	0,00	0,00	0,00	0,00	0,00

		MVAG MVAG VCQU			Ergebnisrechnung			Finanzierungsrechnung		
		EH	FH		RA 2025	VA 2025	RA - VA	RA 2025	VA 2025	RA - VA
SA00	Nettoergebnis nach Zuw./Entn. Haushaltsrücklagen (Saldo 0 +/- SU23)				630,00	200,00	430,00			
Investive Gebarung										
SU 33	Summe Einzahlungen investive Gebarung							0,00	0,00	0,00
SU 34	Summe Auszahlungen investive Gebarung							0,00	0,00	0,00
SA2	Saldo (2) Geldfluss aus der Investiven Gebarung (33 – 34)							0,00	0,00	0,00
SA3	Saldo (3) Nettofinanzierungssaldo (Saldo 1 + Saldo 2)							630,00	200,00	430,00
Finanzierungstätigkeit										
SU 35	Summe Einzahlungen aus der Finanzierungstätigkeit							0,00	0,00	0,00
SU 36	Summe Auszahlungen aus der Finanzierungstätigkeit							0,00	0,00	0,00
SA4	Saldo (4) Geldfluss aus der Finanzierungstätigkeit (35 – 36)							0,00	0,00	0,00
SA5	Saldo (5) Geldfluss aus der voranschlagswirksamen Gebarung (Saldo 3 + Saldo 4)							630,00	200,00	430,00
56 Krankenanstalten anderer Rechtsträger										
562 Sprengelbeiträge										
562000 Sprengelbeiträge										
Operative Gebarung										
2/562000+861000	Transfers von Ländern - NÖ GUG	2121	3121		2.993,94			2.993,94	2.993,94	2.993,94
SU 21 / 31	Summe Erträge / Einzahlungen operative Gebarung				2.993,94	0,00	2.993,94	2.993,94	0,00	2.993,94
1/562000-752000	NÖKAS (Zweckaufwand)	2231	3231	26	258.373,77	262.000,00	-3.626,23	258.373,77	262.000,00	-3.626,23
SU 22 / 32	Summe Aufwendungen / Auszahlungen operative Gebarung				258.373,77	262.000,00	-3.626,23	258.373,77	262.000,00	-3.626,23
SA 0 / SA 1	(0) Nettoergebnis (21 - 22) / (1) Geldfluss operative Gebarung (31 – 32)				-255.379,83	-262.000,00	6.620,17	-255.379,83	-262.000,00	6.620,17
SU 23	Summe Haushaltsrücklagen				0,00	0,00	0,00	0,00	0,00	0,00
SA00	Nettoergebnis nach Zuw./Entn. Haushaltsrücklagen (Saldo 0 +/- SU23)				-255.379,83	-262.000,00	6.620,17			
Investive Gebarung										
SU 33	Summe Einzahlungen investive Gebarung							0,00	0,00	0,00
SU 34	Summe Auszahlungen investive Gebarung							0,00	0,00	0,00
SA2	Saldo (2) Geldfluss aus der Investiven Gebarung (33 – 34)							0,00	0,00	0,00
SA3	Saldo (3) Nettofinanzierungssaldo (Saldo 1 + Saldo 2)							-255.379,83	-262.000,00	6.620,17
Finanzierungstätigkeit										
SU 35	Summe Einzahlungen aus der Finanzierungstätigkeit							0,00	0,00	0,00
SU 36	Summe Auszahlungen aus der Finanzierungstätigkeit							0,00	0,00	0,00
SA4	Saldo (4) Geldfluss aus der Finanzierungstätigkeit (35 – 36)							0,00	0,00	0,00
SA5	Saldo (5) Geldfluss aus der voranschlagswirksamen Gebarung (Saldo 3 + Saldo 4)							-255.379,83	-262.000,00	6.620,17

	MVAG	MVAG	VCQU	Ergebnisrechnung			Finanzierungsrechnung				
				EH	FH		RA 2025	VA 2025	RA - VA	RA 2025	VA 2025
58											
581											
581000											
Operative Gebarung											
SU 21 / 31											
1/581000-728000											
SU 22 / 32											
SA 0 / SA 1											
SU 23											
SA00											
Investive Gebarung											
SU 33											
SU 34											
SA2											
SA3											
Finanzierungstätigkeit											
SU 35											
SU 36											
SA4											
SA5											

		MVAG	MVAG	VCQU	Ergebnisrechnung			Finanzierungsrechnung		
		EH	FH		RA 2025	VA 2025	RA - VA	RA 2025	VA 2025	RA - VA
6 Straßen- und Wasserbau, Verkehr										
61	Straßenbau									
612	Gemeindestraßen									
612000	Gemeindestraßen									
Operative Gebarung										
2/612000+813000	Erträge aus der Auflösung von Investitionszuschüssen (Kapitaltransfers)	2127			212,12		212,12			
2/612000+861200	Zinsenzuschuss Ortskernprojekt Dorfplatz	2121	3121	15	2.006,29	2.000,00	6,29	2.006,29	2.000,00	6,29
6/612000+871000	Beihilfen aus Bedarfszuweisungen	2121	3121	1 33	170.000,00	170.000,00		170.000,00	170.000,00	
6/612000+871020	Energiebedarfszuweisung	2121	3121	1 33	1.950,00		1.950,00	1.950,00		1.950,00
SU 21 / 31	Summe Erträge / Einzahlungen operative Gebarung				174.168,41	172.000,00	2.168,41	173.956,29	172.000,00	1.956,29
1/612000-611000	Instandhaltung Straßenbauten	2224	3224	24	19,15	1.000,00	-980,85	19,15	1.000,00	-980,85
1/612000-650000	Kreditzinsen	2241	3241	25	2.147,55	2.400,00	-252,45	2.147,55	2.400,00	-252,45
1/612000-650100	Zinsen Ortskernprojekt Dorfplatz	2241	3241	25	2.506,46	2.600,00	-93,54	2.506,46	2.600,00	-93,54
1/612000-680000	Planmäßige Abschreibung	2226			120.123,77	112.900,00	7.223,77			
1/612000-729110	Vergütungen zw. Verwaltungszweigen	2225	3225	24	4.206,47	6.000,00	-1.793,53	4.206,47	6.000,00	-1.793,53
SU 22 / 32	Summe Aufwendungen / Auszahlungen operative Gebarung				129.003,40	124.900,00	4.103,40	8.879,63	12.000,00	-3.120,37
SA 0 / SA 1	(0) Nettoergebnis (21 - 22) / (1) Geldfluss operative Gebarung (31 - 32)				45.165,01	47.100,00	-1.934,99	165.076,66	160.000,00	5.076,66
SU 23	Summe Haushaltsrücklagen				0,00	0,00	0,00	0,00	0,00	0,00
SA00	Nettoergebnis nach Zuw./Entn. Haushaltsrücklagen (Saldo 0 +/- SU23)				45.165,01	47.100,00	-1.934,99			
Investive Gebarung										
6/612000+301000	Förderung "Allgemeine Bauwirtschaft"		3331	1				14.000,00	14.000,00	
SU 33	Summe Einzahlungen investive Gebarung							14.000,00	14.000,00	0,00
5/612000-002000	Baukosten Gemeindestraßen		3412	1 40				238.493,97	356.000,00	-117.506,03
5/612000-050000	Straßenbeleuchtung		3412	1 40				1.950,00		1.950,00
SU 34	Summe Auszahlungen investive Gebarung							240.443,97	356.000,00	-115.556,03
SA2	Saldo (2) Geldfluss aus der Investiven Gebarung (33 - 34)							-226.443,97	-342.000,00	115.556,03
SA3	Saldo (3) Nettofinanzierungssaldo (Saldo 1 + Saldo 2)							-61.367,31	-182.000,00	120.632,69
Finanzierungstätigkeit										
SU 35	Summe Einzahlungen aus der Finanzierungstätigkeit							0,00	0,00	0,00
1/612000-346000	Tilgung von Bankdarlehen		3614	65				18.384,00	18.400,00	-16,00
1/612000-346100	Tilgung Darlehen Ortskernprojekt Dorfplatz		3614	65				3.999,80	4.000,00	-0,20
SU 36	Summe Auszahlungen aus der Finanzierungstätigkeit							22.383,80	22.400,00	-16,20
SA4	Saldo (4) Geldfluss aus der Finanzierungstätigkeit (35 - 36)							-22.383,80	-22.400,00	16,20

		MVAG	MVAG	VCQU	Ergebnisrechnung			Finanzierungsrechnung		
		EH	FH		RA 2025	VA 2025	RA - VA	RA 2025	VA 2025	RA - VA
SA5	Saldo (5) Geldfluss aus der voranschlagswirksamen Gebarung (Saldo 3 + Saldo 4)							-83.751,11	-204.400,00	120.648,89
612100	Ortskernprojekt Dorfplatz									
Operative Gebarung										
2/612100+813000	Erträge aus der Auflösung von Investitionszuschüssen (Kapitaltransfers)		2127		1.736,54	1.700,00	36,54			
SU 21 / 31	Summe Erträge / Einzahlungen operative Gebarung				1.736,54	1.700,00	36,54	0,00	0,00	0,00
1/612100-680000	Planmäßige Abschreibung		2226		14.315,87	14.300,00	15,87			
SU 22 / 32	Summe Aufwendungen / Auszahlungen operative Gebarung				14.315,87	14.300,00	15,87	0,00	0,00	0,00
SA 0 / SA 1	(0) Nettoergebnis (21 - 22) / (1) Geldfluss operative Gebarung (31 - 32)				-12.579,33	-12.600,00	20,67	0,00	0,00	0,00
SU 23	Summe Haushaltsrücklagen				0,00	0,00	0,00	0,00	0,00	0,00
SA00	Nettoergebnis nach Zuw./Entn. Haushaltsrücklagen (Saldo 0 +/- SU23)				-12.579,33	-12.600,00	20,67			
Investive Gebarung										
SU 33	Summe Einzahlungen investive Gebarung							0,00	0,00	0,00
SU 34	Summe Auszahlungen investive Gebarung							0,00	0,00	0,00
SA2	Saldo (2) Geldfluss aus der Investiven Gebarung (33 - 34)							0,00	0,00	0,00
SA3	Saldo (3) Nettofinanzierungssaldo (Saldo 1 + Saldo 2)							0,00	0,00	0,00
Finanzierungstätigkeit										
SU 35	Summe Einzahlungen aus der Finanzierungstätigkeit							0,00	0,00	0,00
SU 36	Summe Auszahlungen aus der Finanzierungstätigkeit							0,00	0,00	0,00
SA4	Saldo (4) Geldfluss aus der Finanzierungstätigkeit (35 - 36)							0,00	0,00	0,00
SA5	Saldo (5) Geldfluss aus der voranschlagswirksamen Gebarung (Saldo 3 + Saldo 4)							0,00	0,00	0,00
616	Sonstige Straßen und Wege									
616000	Sonstige Straßen und Wege									
Operative Gebarung										
2/616000+813000	Erträge aus der Auflösung von Investitionszuschüssen (Kapitaltransfers)		2127		1.529,93		1.529,93			
6/616000+899000	Zuführung von operativen Gebarung		2116	1		28.500,00	-28.500,00			
SU 21 / 31	Summe Erträge / Einzahlungen operative Gebarung				1.529,93	28.500,00	-26.970,07	0,00	0,00	0,00
1/616000-680000	Planmäßige Abschreibung		2226		2.157,33		2.157,33			
SU 22 / 32	Summe Aufwendungen / Auszahlungen operative Gebarung				2.157,33	0,00	2.157,33	0,00	0,00	0,00
SA 0 / SA 1	(0) Nettoergebnis (21 - 22) / (1) Geldfluss operative Gebarung (31 - 32)				-627,40	28.500,00	-29.127,40	0,00	0,00	0,00
SU 23	Summe Haushaltsrücklagen				0,00	0,00	0,00	0,00	0,00	0,00
SA00	Nettoergebnis nach Zuw./Entn. Haushaltsrücklagen (Saldo 0 +/- SU23)				-627,40	28.500,00	-29.127,40			
Investive Gebarung										
6/616000+301000	Förderung Land NÖ Abt. Straßenbau		3331	1				99.445,19	136.500,00	-37.054,81

		MVAG			Ergebnisrechnung			Finanzierungsrechnung		
		EH	FH	VCQU	RA 2025	VA 2025	RA - VA	RA 2025	VA 2025	RA - VA
6/616000+301100	Kapitaltransfers von Ländern-Förderung Allgemeine Bauwirtschaft		3331	1				30.000,00		-30.000,00
SU 33	Summe Einzahlungen investive Gebarung							99.445,19	166.500,00	-67.054,81
5/616000-002000	Radweg		3412	1				142.383,76	195.000,00	-52.616,24
SU 34	Summe Auszahlungen investive Gebarung							142.383,76	195.000,00	-52.616,24
SA2	Saldo (2) Geldfluss aus der Investiven Gebarung (33 – 34)							-42.938,57	-28.500,00	-14.438,57
SA3	Saldo (3) Nettofinanzierungssaldo (Saldo 1 + Saldo 2)							-42.938,57	-28.500,00	-14.438,57
Finanzierungstätigkeit										
SU 35	Summe Einzahlungen aus der Finanzierungstätigkeit							0,00	0,00	0,00
SU 36	Summe Auszahlungen aus der Finanzierungstätigkeit							0,00	0,00	0,00
SA4	Saldo (4) Geldfluss aus der Finanzierungstätigkeit (35 – 36)							0,00	0,00	0,00
SA5	Saldo (5) Geldfluss aus der voranschlagswirksamen Gebarung (Saldo 3 + Saldo 4)							-42.938,57	-28.500,00	-14.438,57
63	Schutzwasserbau									
631	Konkurrenzgewässer									
631000	Konkurrenzgewässer									
Operative Gebarung										
SU 21 / 31	Summe Erträge / Einzahlungen operative Gebarung				0,00	0,00	0,00	0,00	0,00	0,00
1/631000-752000	Beiträge an Wasserverbände	2231	3231	26	2.976,00	3.000,00	-24,00	2.976,00	3.000,00	-24,00
SU 22 / 32	Summe Aufwendungen / Auszahlungen operative Gebarung				2.976,00	3.000,00	-24,00	2.976,00	3.000,00	-24,00
SA 0 / SA 1	(0) Nettoergebnis (21 - 22) / (1) Geldfluss operative Gebarung (31 – 32)				-2.976,00	-3.000,00	24,00	-2.976,00	-3.000,00	24,00
SU 23	Summe Haushaltsrücklagen				0,00	0,00	0,00	0,00	0,00	0,00
SA00	Nettoergebnis nach Zuw./Entn. Haushaltsrücklagen (Saldo 0 +/- SU23)				-2.976,00	-3.000,00	24,00			
Investive Gebarung										
SU 33	Summe Einzahlungen investive Gebarung							0,00	0,00	0,00
SU 34	Summe Auszahlungen investive Gebarung							0,00	0,00	0,00
SA2	Saldo (2) Geldfluss aus der Investiven Gebarung (33 – 34)							0,00	0,00	0,00
SA3	Saldo (3) Nettofinanzierungssaldo (Saldo 1 + Saldo 2)							-2.976,00	-3.000,00	24,00
Finanzierungstätigkeit										
SU 35	Summe Einzahlungen aus der Finanzierungstätigkeit							0,00	0,00	0,00
SU 36	Summe Auszahlungen aus der Finanzierungstätigkeit							0,00	0,00	0,00
SA4	Saldo (4) Geldfluss aus der Finanzierungstätigkeit (35 – 36)							0,00	0,00	0,00
SA5	Saldo (5) Geldfluss aus der voranschlagswirksamen Gebarung (Saldo 3 + Saldo 4)							-2.976,00	-3.000,00	24,00

		MVAG			Ergebnisrechnung			Finanzierungsrechnung		
		EH	FH	VCQU	RA 2025	VA 2025	RA - VA	RA 2025	VA 2025	RA - VA
639	Sonstige Einrichtungen und Maßnahmen									
639000	Sonstige Einrichtungen und Maßnahmen									
Operative Gebarung										
SU 21 / 31	Summe Erträge / Einzahlungen operative Gebarung				0,00	0,00	0,00	0,00	0,00	0,00
1/639000-613000	Instandhaltung v. Wasserläufen	2224	3224	24	4.285,70	3.000,00	1.285,70	4.285,70	3.000,00	1.285,70
SU 22 / 32	Summe Aufwendungen / Auszahlungen operative Gebarung				4.285,70	3.000,00	1.285,70	4.285,70	3.000,00	1.285,70
SA 0 / SA 1	(0) Nettoergebnis (21 - 22) / (1) Geldfluss operative Gebarung (31 - 32)				-4.285,70	-3.000,00	-1.285,70	-4.285,70	-3.000,00	-1.285,70
SU 23	Summe Haushaltsrücklagen				0,00	0,00	0,00	0,00	0,00	0,00
SA00	Nettoergebnis nach Zuw./Entn. Haushaltsrücklagen (Saldo 0 +/- SU23)				-4.285,70	-3.000,00	-1.285,70			
Investive Gebarung										
SU 33	Summe Einzahlungen investive Gebarung							0,00	0,00	0,00
SU 34	Summe Auszahlungen investive Gebarung							0,00	0,00	0,00
SA2	Saldo (2) Geldfluss aus der Investiven Gebarung (33 - 34)							0,00	0,00	0,00
SA3	Saldo (3) Nettofinanzierungssaldo (Saldo 1 + Saldo 2)							-4.285,70	-3.000,00	-1.285,70
Finanzierungstätigkeit										
SU 35	Summe Einzahlungen aus der Finanzierungstätigkeit							0,00	0,00	0,00
SU 36	Summe Auszahlungen aus der Finanzierungstätigkeit							0,00	0,00	0,00
SA4	Saldo (4) Geldfluss aus der Finanzierungstätigkeit (35 - 36)							0,00	0,00	0,00
SA5	Saldo (5) Geldfluss aus der voranschlagswirksamen Gebarung (Saldo 3 + Saldo 4)							-4.285,70	-3.000,00	-1.285,70
64	Straßenverkehr									
640	Einrichtungen und Maßnahmen nach der Straßenverkehrsordnung									
640000	Einrichtungen und Maßnahmen nach der Straßenverkehrsordnung									
Operative Gebarung										
2/640000+868000	Gemeindestraßenstrafen	2124	3124	16	25,00	100,00	-75,00	25,00	100,00	-75,00
SU 21 / 31	Summe Erträge / Einzahlungen operative Gebarung				25,00	100,00	-75,00	25,00	100,00	-75,00
1/640000-611000	Verkehrszeichen, Spiegel, Leitschienen	2224	3224	24	3.109,44	2.000,00	1.109,44	3.109,44	2.000,00	1.109,44
1/640000-680000	Planmäßige Abschreibung	2226			239,69	200,00	39,69			
SU 22 / 32	Summe Aufwendungen / Auszahlungen operative Gebarung				3.349,13	2.200,00	1.149,13	3.109,44	2.000,00	1.109,44
SA 0 / SA 1	(0) Nettoergebnis (21 - 22) / (1) Geldfluss operative Gebarung (31 - 32)				-3.324,13	-2.100,00	-1.224,13	-3.084,44	-1.900,00	-1.184,44
SU 23	Summe Haushaltsrücklagen				0,00	0,00	0,00	0,00	0,00	0,00
SA00	Nettoergebnis nach Zuw./Entn. Haushaltsrücklagen (Saldo 0 +/- SU23)				-3.324,13	-2.100,00	-1.224,13			
Investive Gebarung										
SU 33	Summe Einzahlungen investive Gebarung							0,00	0,00	0,00
SU 34	Summe Auszahlungen investive Gebarung							0,00	0,00	0,00
SA2	Saldo (2) Geldfluss aus der Investiven Gebarung (33 - 34)							0,00	0,00	0,00
SA3	Saldo (3) Nettofinanzierungssaldo (Saldo 1 + Saldo 2)							-3.084,44	-1.900,00	-1.184,44

		MVAG	MVAG	VCQU	Ergebnisrechnung			Finanzierungsrechnung		
		EH	FH		RA 2025	VA 2025	RA - VA	RA 2025	VA 2025	RA - VA
Finanzierungstätigkeit										
SU 35	Summe Einzahlungen aus der Finanzierungstätigkeit							0,00	0,00	0,00
SU 36	Summe Auszahlungen aus der Finanzierungstätigkeit							0,00	0,00	0,00
SA4	Saldo (4) Geldfluss aus der Finanzierungstätigkeit (35 – 36)							0,00	0,00	0,00
SA5	Saldo (5) Geldfluss aus der voranschlagswirksamen Gebarung (Saldo 3 + Saldo 4)							-3.084,44	-1.900,00	-1.184,44
649 Sonstige Einrichtungen und Maßnahmen										
649000 Sonstige Einrichtungen und Maßnahmen										
Operative Gebarung										
SU 21 / 31	Summe Erträge / Einzahlungen operative Gebarung				0,00	0,00	0,00	0,00	0,00	0,00
1/649000-613000	Instandhaltung Bushaltestellen	2224	3224	24	23,68	200,00	-176,32	23,68	200,00	-176,32
1/649000-680000	Planmäßige Abschreibung	2226			464,52	500,00	-35,48			
SU 22 / 32	Summe Aufwendungen / Auszahlungen operative Gebarung				488,20	700,00	-211,80	23,68	200,00	-176,32
SA 0 / SA 1	(0) Nettoergebnis (21 - 22) / (1) Geldfluss operative Gebarung (31 – 32)				-488,20	-700,00	211,80	-23,68	-200,00	176,32
SU 23	Summe Haushaltsrücklagen				0,00	0,00	0,00	0,00	0,00	0,00
SA00	Nettoergebnis nach Zuw./Entn. Haushaltsrücklagen (Saldo 0 +/- SU23)				-488,20	-700,00	211,80			
Investive Gebarung										
SU 33	Summe Einzahlungen investive Gebarung							0,00	0,00	0,00
SU 34	Summe Auszahlungen investive Gebarung							0,00	0,00	0,00
SA2	Saldo (2) Geldfluss aus der Investiven Gebarung (33 – 34)							0,00	0,00	0,00
SA3	Saldo (3) Nettofinanzierungssaldo (Saldo 1 + Saldo 2)							-23,68	-200,00	176,32
Finanzierungstätigkeit										
SU 35	Summe Einzahlungen aus der Finanzierungstätigkeit							0,00	0,00	0,00
SU 36	Summe Auszahlungen aus der Finanzierungstätigkeit							0,00	0,00	0,00
SA4	Saldo (4) Geldfluss aus der Finanzierungstätigkeit (35 – 36)							0,00	0,00	0,00
SA5	Saldo (5) Geldfluss aus der voranschlagswirksamen Gebarung (Saldo 3 + Saldo 4)							-23,68	-200,00	176,32

		MVAG	MVAG	VCQU	Ergebnisrechnung			Finanzierungsrechnung		
		EH	FH		RA 2025	VA 2025	RA - VA	RA 2025	VA 2025	RA - VA
7 Wirtschaftsförderung										
71	Grundlagenverbesserung in der Land- und Forstwirtschaft									
710	Land- und forstwirtschaftlicher Wegebau									
710000	Land- und Forstwirtschaftlicher Wegebau									
Operative Gebarung										
2/710000+813000	Erträge aus der Auflösung von Investitionszuschüssen (Kapitaltransfers)	2127			3.355,14	2.400,00	955,14			
6/710000+871000	Beihilfe aus Bedarfszuweisungen	2121	3121	1 33	3.250,00	3.300,00	-50,00	3.250,00	3.300,00	-50,00
SU 21 / 31	Summe Erträge / Einzahlungen operative Gebarung				6.605,14	5.700,00	905,14	3.250,00	3.300,00	-50,00
1/710000-680000	Planmäßige Abschreibung	2226			107.133,25	107.100,00	33,25			
SU 22 / 32	Summe Aufwendungen / Auszahlungen operative Gebarung				107.133,25	107.100,00	33,25	0,00	0,00	0,00
SA 0 / SA 1	(0) Nettoergebnis (21 - 22) / (1) Geldfluss operative Gebarung (31 - 32)				-100.528,11	-101.400,00	871,89	3.250,00	3.300,00	-50,00
SU 23	Summe Haushaltsrücklagen				0,00	0,00	0,00	0,00	0,00	0,00
SA00	Nettoergebnis nach Zuw./Entn. Haushaltsrücklagen (Saldo 0 +/- SU23)				-100.528,11	-101.400,00	871,89			
Investive Gebarung										
6/710000+301000	Landesbeitrag - NÖ ABB Güterwegebau		3331	1 33				3.250,00	3.200,00	50,00
6/710000+307000	Einnahmen GW-Erhaltung von Jagdgenossenschaft		3334	1 34				17.684,84	6.500,00	11.184,84
SU 33	Summe Einzahlungen investive Gebarung							20.934,84	9.700,00	11.234,84
5/710000-002000	Güterwegebau		3412	1 40				23.813,16	13.100,00	10.713,16
SU 34	Summe Auszahlungen investive Gebarung							23.813,16	13.100,00	10.713,16
SA2	Saldo (2) Geldfluss aus der Investiven Gebarung (33 - 34)							-2.878,32	-3.400,00	521,68
SA3	Saldo (3) Nettofinanzierungssaldo (Saldo 1 + Saldo 2)							371,68	-100,00	471,68
Finanzierungstätigkeit										
SU 35	Summe Einzahlungen aus der Finanzierungstätigkeit							0,00	0,00	0,00
SU 36	Summe Auszahlungen aus der Finanzierungstätigkeit							0,00	0,00	0,00
SA4	Saldo (4) Geldfluss aus der Finanzierungstätigkeit (35 - 36)							0,00	0,00	0,00
SA5	Saldo (5) Geldfluss aus der voranschlagswirksamen Gebarung (Saldo 3 + Saldo 4)							371,68	-100,00	471,68

		MVAG	MVAG	VCQU	Ergebnisrechnung			Finanzierungsrechnung		
		EH	FH		RA 2025	VA 2025	RA - VA	RA 2025	VA 2025	RA - VA
8 Dienstleistungen										
81	Öffentliche Einrichtungen (soweit nicht dem Abschnitt 85 zuzuordnen)									
813	Müllbeseitigung									
813000	Müllbeseitigung									
Operative Gebarung										
2/813000+828000	Rückersätze von Ausgaben	2116	3116	18	4.553,78	4.100,00	453,78	4.553,78	4.100,00	453,78
SU 21 / 31	Summe Erträge / Einzahlungen operative Gebarung				4.553,78	4.100,00	453,78	4.553,78	4.100,00	453,78
1/813000-459000	Müllsäcke - BIO, RM, PAPIER	2221	3221	23	155,00	300,00	-145,00	155,00	300,00	-145,00
1/813000-619000	Instandh. d. Müllplätze(Planierung)	2224	3224	24		1.000,00	-1.000,00		1.000,00	-1.000,00
SU 22 / 32	Summe Aufwendungen / Auszahlungen operative Gebarung				155,00	1.300,00	-1.145,00	155,00	1.300,00	-1.145,00
SA 0 / SA 1	(0) Nettoergebnis (21 - 22) / (1) Geldfluss operative Gebarung (31 – 32)				4.398,78	2.800,00	1.598,78	4.398,78	2.800,00	1.598,78
SU 23	Summe Haushaltsrücklagen				0,00	0,00	0,00	0,00	0,00	0,00
SA00	Nettoergebnis nach Zuw./Entn. Haushaltsrücklagen (Saldo 0 +/- SU23)				4.398,78	2.800,00	1.598,78			
Investive Gebarung										
SU 33	Summe Einzahlungen investive Gebarung							0,00	0,00	0,00
SU 34	Summe Auszahlungen investive Gebarung							0,00	0,00	0,00
SA2	Saldo (2) Geldfluss aus der Investiven Gebarung (33 – 34)							0,00	0,00	0,00
SA3	Saldo (3) Nettofinanzierungssaldo (Saldo 1 + Saldo 2)							4.398,78	2.800,00	1.598,78
Finanzierungstätigkeit										
SU 35	Summe Einzahlungen aus der Finanzierungstätigkeit							0,00	0,00	0,00
SU 36	Summe Auszahlungen aus der Finanzierungstätigkeit							0,00	0,00	0,00
SA4	Saldo (4) Geldfluss aus der Finanzierungstätigkeit (35 – 36)							0,00	0,00	0,00
SA5	Saldo (5) Geldfluss aus der voranschlagswirksamen Gebarung (Saldo 3 + Saldo 4)							4.398,78	2.800,00	1.598,78
814	Straßenreinigung									
814000	Straßenreinigung									
Operative Gebarung										
2/814000+827000	Einnahmen Winterdienst f. KG Engels	2116	3116	18	2.462,00	2.400,00	62,00	2.462,00	2.400,00	62,00
SU 21 / 31	Summe Erträge / Einzahlungen operative Gebarung				2.462,00	2.400,00	62,00	2.462,00	2.400,00	62,00
1/814000-616000	Instandhaltung von Maschinen	2224	3224	24		500,00	-500,00		500,00	-500,00
1/814000-728000	Winterdienst (Streumaterial, Strassenreinigung)	2225	3225	24	4.603,98	5.000,00	-396,02	4.603,98	5.000,00	-396,02
1/814000-729110	Vergütungen zw. Verwaltungszweigen	2225	3225	24	4.075,53	3.000,00	1.075,53	4.075,53	3.000,00	1.075,53
SU 22 / 32	Summe Aufwendungen / Auszahlungen operative Gebarung				8.679,51	8.500,00	179,51	8.679,51	8.500,00	179,51
SA 0 / SA 1	(0) Nettoergebnis (21 - 22) / (1) Geldfluss operative Gebarung (31 – 32)				-6.217,51	-6.100,00	-117,51	-6.217,51	-6.100,00	-117,51
SU 23	Summe Haushaltsrücklagen				0,00	0,00	0,00	0,00	0,00	0,00
SA00	Nettoergebnis nach Zuw./Entn. Haushaltsrücklagen (Saldo 0 +/- SU23)				-6.217,51	-6.100,00	-117,51			

	MVAG	MVAG	VCQU	Ergebnisrechnung			Finanzierungsrechnung			
				EH	FH		RA 2025	VA 2025	RA - VA	RA 2025
Investive Gebarung										
SU 33								0,00	0,00	0,00
SU 34								0,00	0,00	0,00
SA2								0,00	0,00	0,00
SA3								-6.217,51	-6.100,00	-117,51
Finanzierungstätigkeit										
SU 35								0,00	0,00	0,00
SU 36								0,00	0,00	0,00
SA4								0,00	0,00	0,00
SA5								-6.217,51	-6.100,00	-117,51
815										
815000										
Operative Gebarung										
2/815000+813000	Erträge aus der Auflösung von Investitionszuschüssen (Kapitaltransfers)	2127			804,11	800,00	4,11			
2/815000+829000	Förderung Lions Spielplatz	2116	3116		1.000,00	1.000,00		1.000,00	1.000,00	
SU 21 / 31	Summe Erträge / Einzahlungen operative Gebarung				1.804,11	1.800,00	4,11	1.000,00	1.000,00	0,00
1/815000-613000	Insth. von Kinderspielplätzen	2224	3224	24		2.000,00	-2.000,00		2.000,00	-2.000,00
1/815000-680000	Planmäßige Abschreibung	2226			1.184,56	1.000,00	184,56			
1/815000-728000	Entgelte für sonstige Leistungen	2225	3225	24	396,00	500,00	-104,00	396,00	500,00	-104,00
SU 22 / 32	Summe Aufwendungen / Auszahlungen operative Gebarung				1.580,56	3.500,00	-1.919,44	396,00	2.500,00	-2.104,00
SA 0 / SA 1	(0) Nettoergebnis (21 - 22) / (1) Geldfluss operative Gebarung (31 - 32)				223,55	-1.700,00	1.923,55	604,00	-1.500,00	2.104,00
SU 23	Summe Haushaltsrücklagen				0,00	0,00	0,00	0,00	0,00	0,00
SA00	Nettoergebnis nach Zuw./Entn. Haushaltsrücklagen (Saldo 0 +/- SU23)				223,55	-1.700,00	1.923,55			
Investive Gebarung										
SU 33	Summe Einzahlungen investive Gebarung							0,00	0,00	0,00
1/815000-050000	Ankauf von Spielgeräten		3412	2 40				3.958,08	4.000,00	-41,92
SU 34	Summe Auszahlungen investive Gebarung							3.958,08	4.000,00	-41,92
SA2	Saldo (2) Geldfluss aus der Investiven Gebarung (33 - 34)							-3.958,08	-4.000,00	41,92
SA3	Saldo (3) Nettofinanzierungssaldo (Saldo 1 + Saldo 2)							-3.354,08	-5.500,00	2.145,92
Finanzierungstätigkeit										
SU 35	Summe Einzahlungen aus der Finanzierungstätigkeit							0,00	0,00	0,00
SU 36	Summe Auszahlungen aus der Finanzierungstätigkeit							0,00	0,00	0,00
SA4	Saldo (4) Geldfluss aus der Finanzierungstätigkeit (35 - 36)							0,00	0,00	0,00
SA5	Saldo (5) Geldfluss aus der voranschlagswirksamen Gebarung (Saldo 3 + Saldo 4)							-3.354,08	-5.500,00	2.145,92

		MVAG			Ergebnisrechnung			Finanzierungsrechnung		
		EH	FH	VCQU	RA 2025	VA 2025	RA - VA	RA 2025	VA 2025	RA - VA
816	Öffentliche Beleuchtung und öffentliche Uhren									
816000	Öffentliche Beleuchtung und öffentliche Uhren									
Operative Gebarung										
SU 21 / 31	Summe Erträge / Einzahlungen operative Gebarung				0,00	0,00	0,00	0,00	0,00	0,00
1/816000-600000	Stromverbrauch (öffentl. Beleucht.)	2222	3222	24	9.943,64	11.000,00	-1.056,36	10.758,67	11.000,00	-241,33
1/816000-619000	Instandh. d. Straßenbeleuchtung	2224	3224	24	2.720,34	4.000,00	-1.279,66	2.720,34	4.000,00	-1.279,66
1/816000-680000	Planmäßige Abschreibung	2226			6.891,90	6.500,00	391,90			
1/816000-729110	Vergütungen zw. Verwaltungszweigen	2225	3225	24	3.208,22	2.000,00	1.208,22	3.208,22	2.000,00	1.208,22
SU 22 / 32	Summe Aufwendungen / Auszahlungen operative Gebarung				22.764,10	23.500,00	-735,90	16.687,23	17.000,00	-312,77
SA 0 / SA 1	(0) Nettoergebnis (21 - 22) / (1) Geldfluss operative Gebarung (31 - 32)				-22.764,10	-23.500,00	735,90	-16.687,23	-17.000,00	312,77
SU 23	Summe Haushaltsrücklagen				0,00	0,00	0,00	0,00	0,00	0,00
SA00	Nettoergebnis nach Zuw./Entn. Haushaltsrücklagen (Saldo 0 +/- SU23)				-22.764,10	-23.500,00	735,90			
Investive Gebarung										
SU 33	Summe Einzahlungen investive Gebarung							0,00	0,00	0,00
1/816000-050000	Erweiterung Straßenbeleuchtung		3412	2 40				8.776,70	9.200,00	-423,30
SU 34	Summe Auszahlungen investive Gebarung							8.776,70	9.200,00	-423,30
SA2	Saldo (2) Geldfluss aus der Investiven Gebarung (33 - 34)							-8.776,70	-9.200,00	423,30
SA3	Saldo (3) Nettofinanzierungssaldo (Saldo 1 + Saldo 2)							-25.463,93	-26.200,00	736,07
Finanzierungstätigkeit										
SU 35	Summe Einzahlungen aus der Finanzierungstätigkeit							0,00	0,00	0,00
SU 36	Summe Auszahlungen aus der Finanzierungstätigkeit							0,00	0,00	0,00
SA4	Saldo (4) Geldfluss aus der Finanzierungstätigkeit (35 - 36)							0,00	0,00	0,00
SA5	Saldo (5) Geldfluss aus der voranschlagswirksamen Gebarung (Saldo 3 + Saldo 4)							-25.463,93	-26.200,00	736,07
817	Friedhöfe (einschließlich Einsegnungshallen und Krematorien)									
817000	Friedhöfe (einschließlich Einsegnungshallen und Krematorien)									
Operative Gebarung										
2/817000+852000	Grabstellen- u. Verlängerungsgebühr	2113	3113	12	9.532,00	9.200,00	332,00	8.070,00	9.200,00	-1.130,00
2/817000+852100	Gebühr f.Benützung Aufbahrungshalle	2113	3113	12				25,00		25,00
2/817000+852200	Be- u. Enterdigungsgebühren	2113	3113	12	2.950,00	2.600,00	350,00	3.500,00	2.600,00	900,00
SU 21 / 31	Summe Erträge / Einzahlungen operative Gebarung				12.482,00	11.800,00	682,00	11.595,00	11.800,00	-205,00
1/817000-600000	Friedhof - Stromverbrauch	2222	3222	24	143,10	300,00	-156,90	139,42	300,00	-160,58
1/817000-710000	Steuern und Abgaben	2225	3225	24	79,20	100,00	-20,80	79,20	100,00	-20,80
1/817000-711000	Müllgebühren - Benützung v. Gemeindeeinrichtungen	2225	3225	24	768,80	1.000,00	-231,20	768,80	1.000,00	-231,20
1/817000-728000	Entgelte f. Bestattungsdienste	2225	3225	24	2.050,00	4.000,00	-1.950,00	2.050,00	4.000,00	-1.950,00
1/817000-729000	Sonstige Ausgaben	2225	3225	24	65,60	500,00	-434,40	65,60	500,00	-434,40

		MVAG			Ergebnisrechnung			Finanzierungsrechnung		
		EH	FH	VCQU	RA 2025	VA 2025	RA - VA	RA 2025	VA 2025	RA - VA
1/817000-729110	Vergütungen zw. Verwaltungszweigen	2225	3225	24	2.480,13	4.000,00	-1.519,87	2.480,13	4.000,00	-1.519,87
SU 22 / 32	Summe Aufwendungen / Auszahlungen operative Gebarung				5.586,83	9.900,00	-4.313,17	5.583,15	9.900,00	-4.316,85
SA 0 / SA 1	(0) Nettoergebnis (21 - 22) / (1) Geldfluss operative Gebarung (31 - 32)				6.895,17	1.900,00	4.995,17	6.011,85	1.900,00	4.111,85
SU 23	Summe Haushaltsrücklagen				0,00	0,00	0,00	0,00	0,00	0,00
SA00	Nettoergebnis nach Zuw./Entn. Haushaltsrücklagen (Saldo 0 +/- SU23)				6.895,17	1.900,00	4.995,17			
Investive Gebarung										
SU 33	Summe Einzahlungen investive Gebarung							0,00	0,00	0,00
1/817000-042000	Betriebsausstattung		3415	2 41					1.000,00	-1.000,00
SU 34	Summe Auszahlungen investive Gebarung							0,00	1.000,00	-1.000,00
SA2	Saldo (2) Geldfluss aus der Investiven Gebarung (33 - 34)							0,00	-1.000,00	1.000,00
SA3	Saldo (3) Nettofinanzierungssaldo (Saldo 1 + Saldo 2)							6.011,85	900,00	5.111,85
Finanzierungstätigkeit										
SU 35	Summe Einzahlungen aus der Finanzierungstätigkeit							0,00	0,00	0,00
SU 36	Summe Auszahlungen aus der Finanzierungstätigkeit							0,00	0,00	0,00
SA4	Saldo (4) Geldfluss aus der Finanzierungstätigkeit (35 - 36)							0,00	0,00	0,00
SA5	Saldo (5) Geldfluss aus der voranschlagswirksamen Gebarung (Saldo 3 + Saldo 4)							6.011,85	900,00	5.111,85
82 Betriebsähnliche Einrichtungen und Betriebe										
820 Wirtschaftshöfe										
820000 Wirtschaftshöfe										
Operative Gebarung										
2/820000+811000	Einnahmen aus Vermietung (Arbeitsbühne Sighbg)	2115	3115	14		700,00	-700,00		700,00	-700,00
2/820000+817000	Erträge aus der Auflösung von sonstigen Rückstellungen	2117			16.108,28		16.108,28			
2/820000+827000	Kostenersätze	2116	3116	18	38,00		38,00	38,00		38,00
2/820000+829000	Abfertigungsversicherung 820000	2116	3116	18	2.876,73	2.800,00	76,73			
2/820000+829100	Vergütungen zw. Verwaltungszweigen	2116	3116	18	92.740,94	89.300,00	3.440,94	92.740,94	89.300,00	3.440,94
SU 21 / 31	Summe Erträge / Einzahlungen operative Gebarung				111.763,95	92.800,00	18.963,95	92.778,94	90.000,00	2.778,94
1/820000-400000	Geringwertige Wirtschaftsgüter	2221	3221	23	2.197,36	1.700,00	497,36	2.197,36	1.700,00	497,36
1/820000-402000	Werkzeug	2221	3221	23	14,40	500,00	-485,60	14,40	500,00	-485,60
1/820000-452000	Treibstoffe	2221	3221	23	3.525,51	4.000,00	-474,49	3.525,51	4.000,00	-474,49
1/820000-459000	Sonstige Verbrauchsgüter	2221	3221	23	213,65	500,00	-286,35	186,67	500,00	-313,33
1/820000-511000	Bezüge VB Schema (Arbeiter)	2211	3211	20	80.392,06	90.000,00	-9.607,94	80.392,06	90.000,00	-9.607,94
1/820000-523000	Bezüge Arb. nicht ganzj.beschäftigt	2211	3211	20	2.712,27	2.700,00	12,27	2.712,27	2.700,00	12,27
1/820000-580000	DGB z. Ausgleichsf. f. VB	2212	3212	20	1.624,88	2.000,00	-375,12	1.624,88	2.000,00	-375,12
1/820000-582000	DGB-SV und MV-Beiträge	2212	3212	20	17.228,22	18.500,00	-1.271,78	17.228,22	18.500,00	-1.271,78
1/820000-582200	Abfertigungsversicherung	2212	3212	20	2.876,73	2.900,00	-23,27	2.876,73	2.900,00	-23,27

		MVAG			Ergebnisrechnung			Finanzierungsrechnung		
		MVAG	MVAG	VCQU	RA 2025	VA 2025	RA - VA	RA 2025	VA 2025	RA - VA
		EH	FH							
1/820000-591000	Dotierung von Rückstellungen für Abfertigungen	2214				1.600,00	-1.600,00			
1/820000-592000	Dotierung von Rückstellungen für Jubiläumszuwendungen	2214			5.304,80	600,00	4.704,80			
1/820000-600000	Strom	2222	3222	24	897,26	1.000,00	-102,74	896,67	1.000,00	-103,33
1/820000-614000	Instandhaltung der Gebäude	2224	3224	24	2.314,50	2.500,00	-185,50	2.314,50	2.500,00	-185,50
1/820000-616000	Instandhaltung von Maschinen	2224	3224	24	74,98	600,00	-525,02	74,98	600,00	-525,02
1/820000-617000	Instandhaltung der Fahrzeuge	2224	3224	24	4.128,06	5.000,00	-871,94	3.953,06	5.000,00	-1.046,94
1/820000-618000	Instandhaltung von sonstigen Anlagen	2224	3224	24	582,70	600,00	-17,30	582,70	600,00	-17,30
1/820000-631000	Telefongebühren	2222	3222	24	63,69	100,00	-36,31	63,69	100,00	-36,31
1/820000-670000	Versicherungen	2222	3222	24	3.616,43	3.600,00	16,43	3.616,43	3.600,00	16,43
1/820000-680000	Planmäßige Abschreibung	2226			3.098,62	3.100,00	-1,38			
1/820000-710000	Steuern u. Abgaben (KFZ-Steuer)	2225	3225	24	508,84	500,00	8,84	508,84	500,00	8,84
1/820000-711000	Müllgeb./Ben.v.Gdeeinr. u. Anlagen	2225	3225	24		100,00	-100,00		100,00	-100,00
1/820000-724000	Reisegebühren	2225	3225	24	160,00	300,00	-140,00	160,00	300,00	-140,00
SU 22 / 32	Summe Aufwendungen / Auszahlungen operative Gebarung				131.534,96	142.400,00	-10.865,04	122.928,97	137.100,00	-14.171,03
SA 0 / SA 1	(0) Nettoergebnis (21 - 22) / (1) Geldfluss operative Gebarung (31 - 32)				-19.771,01	-49.600,00	29.828,99	-30.150,03	-47.100,00	16.949,97
SU 23	Summe Haushaltsrücklagen				0,00	0,00	0,00	0,00	0,00	0,00
SA00	Nettoergebnis nach Zuw./Entn. Haushaltsrücklagen (Saldo 0 +/- SU23)				-19.771,01	-49.600,00	29.828,99			
Investive Gebarung										
SU 33	Summe Einzahlungen investive Gebarung							0,00	0,00	0,00
1/820000-020000	Ankauf v. Maschinen (Werkst.)		3414	2 41					1.000,00	-1.000,00
SU 34	Summe Auszahlungen investive Gebarung							0,00	1.000,00	-1.000,00
SA2	Saldo (2) Geldfluss aus der Investiven Gebarung (33 - 34)							0,00	-1.000,00	1.000,00
SA3	Saldo (3) Nettofinanzierungssaldo (Saldo 1 + Saldo 2)							-30.150,03	-48.100,00	17.949,97
Finanzierungstätigkeit										
SU 35	Summe Einzahlungen aus der Finanzierungstätigkeit							0,00	0,00	0,00
SU 36	Summe Auszahlungen aus der Finanzierungstätigkeit							0,00	0,00	0,00
SA4	Saldo (4) Geldfluss aus der Finanzierungstätigkeit (35 - 36)							0,00	0,00	0,00
SA5	Saldo (5) Geldfluss aus der voranschlagswirksamen Gebarung (Saldo 3 + Saldo 4)							-30.150,03	-48.100,00	17.949,97
827	Öffentliche Waagen									
827000	Öffentliche Waagen									
Operative Gebarung										
2/827000+852000	Brückenwaage (Wiegegebühren)	2113	3113	12	48,00	100,00	-52,00	48,00	100,00	-52,00
SU 21 / 31	Summe Erträge / Einzahlungen operative Gebarung				48,00	100,00	-52,00	48,00	100,00	-52,00
SU 22 / 32	Summe Aufwendungen / Auszahlungen operative Gebarung				0,00	0,00	0,00	0,00	0,00	0,00
SA 0 / SA 1	(0) Nettoergebnis (21 - 22) / (1) Geldfluss operative Gebarung (31 - 32)				48,00	100,00	-52,00	48,00	100,00	-52,00
SU 23	Summe Haushaltsrücklagen				0,00	0,00	0,00	0,00	0,00	0,00

		MVAG MVAG VCQU			Ergebnisrechnung			Finanzierungsrechnung		
		EH	FH		RA 2025	VA 2025	RA - VA	RA 2025	VA 2025	RA - VA
SA00	Nettoergebnis nach Zuw./Entn. Haushaltsrücklagen (Saldo 0 +/- SU23)				48,00	100,00	-52,00			
Investive Gebarung										
SU 33	Summe Einzahlungen investive Gebarung							0,00	0,00	0,00
SU 34	Summe Auszahlungen investive Gebarung							0,00	0,00	0,00
SA2	Saldo (2) Geldfluss aus der Investiven Gebarung (33 – 34)							0,00	0,00	0,00
SA3	Saldo (3) Nettofinanzierungssaldo (Saldo 1 + Saldo 2)							48,00	100,00	-52,00
Finanzierungstätigkeit										
SU 35	Summe Einzahlungen aus der Finanzierungstätigkeit							0,00	0,00	0,00
SU 36	Summe Auszahlungen aus der Finanzierungstätigkeit							0,00	0,00	0,00
SA4	Saldo (4) Geldfluss aus der Finanzierungstätigkeit (35 – 36)							0,00	0,00	0,00
SA5	Saldo (5) Geldfluss aus der voranschlagswirksamen Gebarung (Saldo 3 + Saldo 4)							48,00	100,00	-52,00
84	Liegenschaften, Wohn- und Geschäftsgebäude									
840	Grundbesitz									
840000	Grundbesitz									
Operative Gebarung										
2/840000+811000	Erlöse aus Verpachtungen	2115	3115	14	3.009,09	2.800,00	209,09	3.316,75	2.800,00	516,75
2/840000+811001	Einnahmen aus Vermietung	2115	3115	14	15.505,26	15.100,00	405,26	15.505,26	15.100,00	405,26
2/840000+829000	Sonstige Einnahmen	2116	3116	18	103,54		103,54	103,54		103,54
2/840000+891000	Sonstige Wertaufholungen / Bestandsvermehrungen am kurzfristigen und langfristigen Vermögen	2117			17.264,59	500,00	16.764,59			
SU 21 / 31	Summe Erträge / Einzahlungen operative Gebarung				35.882,48	18.400,00	17.482,48	18.925,55	17.900,00	1.025,55
1/840000-680000	Planmäßige Abschreibung	2226			159,83	200,00	-40,17			
1/840000-710000	Steuern u. Abgaben	2225	3225	24	3.229,42	3.000,00	229,42	3.229,42	3.000,00	229,42
1/840000-728000	Entgelte für sonstige Leistungen	2225	3225	24	5.369,04	4.000,00	1.369,04	5.369,04	4.000,00	1.369,04
1/840000-729000	Sonstige Ausgaben	2225	3225	24	5,00	500,00	-495,00	5,00	500,00	-495,00
SU 22 / 32	Summe Aufwendungen / Auszahlungen operative Gebarung				8.763,29	7.700,00	1.063,29	8.603,46	7.500,00	1.103,46
SA 0 / SA 1	(0) Nettoergebnis (21 - 22) / (1) Geldfluss operative Gebarung (31 – 32)				27.119,19	10.700,00	16.419,19	10.322,09	10.400,00	-77,91
SU 23	Summe Haushaltsrücklagen				0,00	0,00	0,00	0,00	0,00	0,00
SA00	Nettoergebnis nach Zuw./Entn. Haushaltsrücklagen (Saldo 0 +/- SU23)				27.119,19	10.700,00	16.419,19			
Investive Gebarung										
2/840000+001000	Unbebaute Grundstücke		3312	2 30				21.969,36	22.500,00	-530,64
SU 33	Summe Einzahlungen investive Gebarung							21.969,36	22.500,00	-530,64
1/840000-001000	Unbebaute Grundstücke		3412	2 40					34.000,00	-34.000,00
SU 34	Summe Auszahlungen investive Gebarung							0,00	34.000,00	-34.000,00
SA2	Saldo (2) Geldfluss aus der Investiven Gebarung (33 – 34)							21.969,36	-11.500,00	33.469,36

		MVAG			Ergebnisrechnung			Finanzierungsrechnung		
		EH	FH	VCQU	RA 2025	VA 2025	RA - VA	RA 2025	VA 2025	RA - VA
SA3	Saldo (3) Nettofinanzierungssaldo (Saldo 1 + Saldo 2)							32.291,45	-1.100,00	33.391,45
Finanzierungstätigkeit										
SU 35	Summe Einzahlungen aus der Finanzierungstätigkeit							0,00	0,00	0,00
SU 36	Summe Auszahlungen aus der Finanzierungstätigkeit							0,00	0,00	0,00
SA4	Saldo (4) Geldfluss aus der Finanzierungstätigkeit (35 – 36)							0,00	0,00	0,00
SA5	Saldo (5) Geldfluss aus der voranschlagswirksamen Gebarung (Saldo 3 + Saldo 4)							32.291,45	-1.100,00	33.391,45
842	Waldbesitz (soweit nicht bei 866)									
842000	Waldbesitz (soweit nicht bei 866)									
Operative Gebarung										
2/842000+810000	Erlöse aus Holzverkauf	2114	3114	13	6.180,53	4.100,00	2.080,53	6.180,53	4.100,00	2.080,53
SU 21 / 31	Summe Erträge / Einzahlungen operative Gebarung				6.180,53	4.100,00	2.080,53	6.180,53	4.100,00	2.080,53
1/842000-610000	Pflege der Waldgrundstücke	2224	3224	24	23.401,55	24.700,00	-1.298,45	23.401,55	24.700,00	-1.298,45
1/842000-616000	Instandh. d. Maschinen	2224	3224	24		100,00	-100,00		100,00	-100,00
1/842000-670000	Versicherungen	2222	3222	24	97,35	100,00	-2,65	97,35	100,00	-2,65
1/842000-710000	Steuern u. Abgaben	2225	3225	24	374,64	600,00	-225,36	374,64	600,00	-225,36
1/842000-729000	Sonstige Ausgaben	2225	3225	24		100,00	-100,00		100,00	-100,00
SU 22 / 32	Summe Aufwendungen / Auszahlungen operative Gebarung				23.873,54	25.600,00	-1.726,46	23.873,54	25.600,00	-1.726,46
SA 0 / SA 1	(0) Nettoergebnis (21 - 22) / (1) Geldfluss operative Gebarung (31 – 32)				-17.693,01	-21.500,00	3.806,99	-17.693,01	-21.500,00	3.806,99
SU 23	Summe Haushaltsrücklagen				0,00	0,00	0,00	0,00	0,00	0,00
SA00	Nettoergebnis nach Zuw./Entn. Haushaltsrücklagen (Saldo 0 +/- SU23)				-17.693,01	-21.500,00	3.806,99			
Investive Gebarung										
SU 33	Summe Einzahlungen investive Gebarung							0,00	0,00	0,00
SU 34	Summe Auszahlungen investive Gebarung							0,00	0,00	0,00
SA2	Saldo (2) Geldfluss aus der Investiven Gebarung (33 – 34)							0,00	0,00	0,00
SA3	Saldo (3) Nettofinanzierungssaldo (Saldo 1 + Saldo 2)							-17.693,01	-21.500,00	3.806,99
Finanzierungstätigkeit										
SU 35	Summe Einzahlungen aus der Finanzierungstätigkeit							0,00	0,00	0,00
SU 36	Summe Auszahlungen aus der Finanzierungstätigkeit							0,00	0,00	0,00
SA4	Saldo (4) Geldfluss aus der Finanzierungstätigkeit (35 – 36)							0,00	0,00	0,00
SA5	Saldo (5) Geldfluss aus der voranschlagswirksamen Gebarung (Saldo 3 + Saldo 4)							-17.693,01	-21.500,00	3.806,99
846	Wohn- und Geschäftsgebäude (soweit nicht bei 853)									
846000	Wohn- und Geschäftsgebäude (soweit nicht bei 853)									
Operative Gebarung										
2/846000+810000	Erträge E-Ladestation Nahversorger	2114	3114	13	5.645,87	4.000,00	1.645,87	5.645,87	4.000,00	1.645,87
2/846000+811000	Mieten u. Betriebskostenersätze	2115	3115	14	991,64	900,00	91,64	991,64	900,00	91,64
2/846000+811100	Miete Nahversorger	2115	3115	14	-2.765,98	-2.800,00	34,02	-2.765,98	-2.800,00	34,02

		MVAG			Ergebnisrechnung			Finanzierungsrechnung		
		MVAG	MVAG	VCQU	RA 2025	VA 2025	RA - VA	RA 2025	VA 2025	RA - VA
		EH	FH							
2/846000+813000	Erträge aus der Auflösung von Investitionszuschüssen (Kapitaltransfers)	2127			10.627,34	7.600,00	3.027,34			
6/846000+899000	Zuführung von operativen Gebarung	2116	1		13.453,57	12.100,00	1.353,57			
SU 21 / 31	Summe Erträge / Einzahlungen operative Gebarung				27.952,44	21.800,00	6.152,44	3.871,53	2.100,00	1.771,53
1/846000-600000	Energiebezüge Nahversorger	2222	3222	24	5.526,27	8.000,00	-2.473,73	5.653,66	8.000,00	-2.346,34
1/846000-614000	Insth. d. Wohn- u. Geschäftsgebäude	2224	3224	24	536,23	1.000,00	-463,77	536,23	1.000,00	-463,77
1/846000-616000	Instandhaltung von Maschinen und maschinellen Anlagen	2224	3224	24	897,27	2.000,00	-1.102,73	897,27	2.000,00	-1.102,73
1/846000-618000	Instandhaltung von sonstigen Anlagen - Nahversorger	2224	3224	24		500,00	-500,00		500,00	-500,00
1/846000-650000	Kreditzinsen	2241	3241	25	16,72	100,00	-83,28	16,72	100,00	-83,28
1/846000-650100	Zinsen Ortskernprojekt Nahversorger	2241	3241	25	2.180,72	2.200,00	-19,28	2.180,72	2.200,00	-19,28
1/846000-670000	Versicherung Nahversorger	2222	3222	24	313,30	400,00	-86,70	313,30	400,00	-86,70
1/846000-680000	Planmäßige Abschreibung	2226			25.605,03	27.100,00	-1.494,97			
1/846000-710000	Steuern u. Abgaben - Nahversorger	2225	3225	24	765,04	800,00	-34,96	765,04	800,00	-34,96
1/846000-710100	Steuern und Abgaben - Maigen 21	2225	3225		11,65	100,00	-88,35	11,65	100,00	-88,35
1/846000-728000	Entgelte für sonstige Leistungen	2225	3225	24	330,00	400,00	-70,00	330,00	400,00	-70,00
1/846000-729110	Vergütungen zw. Verwaltungszweigen	2225	3225	24	612,42	3.000,00	-2.387,58	612,42	3.000,00	-2.387,58
SU 22 / 32	Summe Aufwendungen / Auszahlungen operative Gebarung				36.794,65	45.600,00	-8.805,35	11.317,01	18.500,00	-7.182,99
SA 0 / SA 1	(0) Nettoergebnis (21 - 22) / (1) Geldfluss operative Gebarung (31 - 32)				-8.842,21	-23.800,00	14.957,79	-7.445,48	-16.400,00	8.954,52
SU 23	Summe Haushaltsrücklagen				0,00	0,00	0,00	0,00	0,00	0,00
SA00	Nettoergebnis nach Zuw./Entn. Haushaltsrücklagen (Saldo 0 +/- SU23)				-8.842,21	-23.800,00	14.957,79			
Investive Gebarung										
2/846000+010000	Gebäude und Bauten		3313	2 30					140.000,00	-140.000,00
6/846000+309000	Förderung LEADER		3335	1 33				27.330,80	27.300,00	30,80
SU 33	Summe Einzahlungen investive Gebarung							27.330,80	167.300,00	-139.969,20
5/846000-010000	Nahversorger Baukosten		3413	1 40				1.422,72		1.422,72
1/846000-050000	E-Ladestation		3412	2					10.000,00	-10.000,00
SU 34	Summe Auszahlungen investive Gebarung							1.422,72	10.000,00	-8.577,28
SA2	Saldo (2) Geldfluss aus der Investiven Gebarung (33 - 34)							25.908,08	157.300,00	-131.391,92
SA3	Saldo (3) Nettofinanzierungssaldo (Saldo 1 + Saldo 2)							18.462,60	140.900,00	-122.437,40
Finanzierungstätigkeit										
SU 35	Summe Einzahlungen aus der Finanzierungstätigkeit							0,00	0,00	0,00
1/846000-344000	Tilgung v. Landesdarlehen Wohnbauförderung		3611	64				815,10	800,00	15,10
1/846000-346000	Tilgung Darlehen Ortskernprojekt Nahversorger		3614	65				3.480,00	3.500,00	-20,00
SU 36	Summe Auszahlungen aus der Finanzierungstätigkeit							4.295,10	4.300,00	-4,90
SA4	Saldo (4) Geldfluss aus der Finanzierungstätigkeit (35 - 36)							-4.295,10	-4.300,00	4,90

	MVAG	MVAG	VCQU	Ergebnisrechnung			Finanzierungsrechnung			
				EH	FH		RA 2025	VA 2025	RA - VA	RA 2025
SA5	Saldo (5) Geldfluss aus der voranschlagswirksamen Gebarung (Saldo 3 + Saldo 4)						14.167,50	136.600,00	-122.432,50	
85	Betriebe mit marktbestimmter Tätigkeit									
850	Betriebe der Wasserversorgung									
850000	Betriebe der Wasserversorgung									
Operative Gebarung										
2/850000+813000	Erträge aus der Auflösung von Investitionszuschüssen (Kapitaltransfers)	2127			11.422,45	11.200,00	222,45			
2/850000+829000	Sonstige Einnahmen	2116	3116	18	136,35	100,00	36,35	136,35	100,00	36,35
2/850000+852100	Bereitstellungsgebühr	2113	3113	12	25.938,00	25.500,00	438,00	25.965,18	25.500,00	465,18
2/850000+852200	Wasserbezugsgebühren	2113	3113	12	44.941,15	43.000,00	1.941,15	44.300,09	43.000,00	1.300,09
SU 21 / 31	Summe Erträge / Einzahlungen operative Gebarung				82.437,95	79.800,00	2.637,95	70.401,62	68.600,00	1.801,62
1/850000-413000	Wasserankauf	2221	3221	23	5.151,71	6.500,00	-1.348,29	5.128,31	6.500,00	-1.371,69
1/850000-600000	Strom (Beleuchtung, Pumpwerke)	2222	3222	24	6.036,83	6.000,00	36,83	5.999,58	6.000,00	-0,42
1/850000-612000	Instandhaltung von Wasseranlagen	2224	3224	24	11.620,50	10.000,00	1.620,50	11.620,50	10.000,00	1.620,50
1/850000-614000	Insth. v. Gebäuden (WVA-Anlagen)	2224	3224	24		1.000,00	-1.000,00		1.000,00	-1.000,00
1/850000-616000	Insth. v. maschinellen Anlagen	2224	3224	24	715,47	1.000,00	-284,53	715,47	1.000,00	-284,53
1/850000-618000	Instandhaltung der Wasserzähler	2224	3224	24	1.569,96	2.000,00	-430,04	1.569,96	2.000,00	-430,04
1/850000-640000	Prüfungskosten	2222	3222	24	3.823,47	4.500,00	-676,53	3.823,47	4.500,00	-676,53
1/850000-650000	Kreditzinsen	2241	3241	25	874,93	1.000,00	-125,07	874,93	1.000,00	-125,07
1/850000-650100	Zinsen Digitaler Wasserleitungskataster	2241	3241	25	392,50	400,00	-7,50	392,50	400,00	-7,50
1/850000-650300	Zinsen Trinkwasserversorgungsanlage Brunnenhausbau	2241	3241	25	5.356,49	5.400,00	-43,51	5.356,49	5.400,00	-43,51
1/850000-650400	Zinsen Siedlungserweiterung Kattau	2241	3241	25	992,79	1.000,00	-7,21	992,79	1.000,00	-7,21
1/850000-650500	Zinsen Siedlungserweiterung KLM Phase II	2241	3241	25	380,96	400,00	-19,04	380,96	400,00	-19,04
1/850000-650600	Zinsen Siedlungserweiterung KLM Phase III	2241	3241	25	1.221,17	1.600,00	-378,83	1.221,17	1.600,00	-378,83
1/850000-670000	Versicherungen	2222	3222	24	241,78	300,00	-58,22	241,78	300,00	-58,22
1/850000-680000	Planmäßige Abschreibung	2226			7.464,85	7.500,00	-35,15			
1/850000-710000	Öffentl. Abgaben - Verbrauchsabgabe	2225	3225	24	6.624,00	6.500,00	124,00	6.624,00	6.500,00	124,00
1/850000-729000	Sonstige Ausgaben	2225	3225	24	851,28	1.000,00	-148,72	851,28	1.000,00	-148,72
1/850000-729110	Vergütungen zw. Verwaltungszweigen	2225	3225	24	29.173,22	22.000,00	7.173,22	29.173,22	22.000,00	7.173,22
SU 22 / 32	Summe Aufwendungen / Auszahlungen operative Gebarung				82.491,91	78.100,00	4.391,91	74.966,41	70.600,00	4.366,41
SA 0 / SA 1	(0) Nettoergebnis (21 - 22) / (1) Geldfluss operative Gebarung (31 - 32)				-53,96	1.700,00	-1.753,96	-4.564,79	-2.000,00	-2.564,79
SU 23	Summe Haushaltsrücklagen				0,00	0,00	0,00	0,00	0,00	0,00
SA00	Nettoergebnis nach Zuw./Entn. Haushaltsrücklagen (Saldo 0 +/- SU23)				-53,96	1.700,00	-1.753,96			

	MVAG	MVAG	VCQU	Ergebnisrechnung			Finanzierungsrechnung			
				EH	FH		RA 2025	VA 2025	RA - VA	RA 2025
Investive Gebarung										
2/850000+300100	KPC Wasser Barwert		3331	33				1.326,45	1.200,00	126,45
2/850000+307200	Wasseranschluss-, Ergänzungs- u. Sonderabgabe o. PC		3334	34				746,55	1.000,00	-253,45
SU 33	Summe Einzahlungen investive Gebarung							2.073,00	2.200,00	-127,00
1/850000-004000	Baukosten WVA-Erweiterung		3412	2 40					1.000,00	-1.000,00
SU 34	Summe Auszahlungen investive Gebarung							0,00	1.000,00	-1.000,00
SA2	Saldo (2) Geldfluss aus der Investiven Gebarung (33 – 34)							2.073,00	1.200,00	873,00
SA3	Saldo (3) Nettofinanzierungssaldo (Saldo 1 + Saldo 2)							-2.491,79	-800,00	-1.691,79
Finanzierungstätigkeit										
SU 35	Summe Einzahlungen aus der Finanzierungstätigkeit							0,00	0,00	0,00
1/850000-346000	Tilgung von Bankdarlehen		3614	65				1.520,00	1.500,00	20,00
1/850000-346100	Tilgung Darlehen Digitaler Wasserleitungskataster		3614	65				680,00	700,00	-20,00
1/850000-346300	Tilgung Darlehen Trinkwasserversorgungsanlage Brunnenhausbau		3614	65				9.280,00	9.300,00	-20,00
1/850000-346400	Tilgung Darlehen Siedlungserweiterung Kattau		3614	65				1.720,00	1.700,00	20,00
1/850000-346500	Tilgung Darlehen Siedlungserweiterung KLM Phase II		3614	65				660,00	700,00	-40,00
1/850000-346600	Tilgung Darlehen Siedlungserweiterung KLM Phase III		3614	65				1.740,00	1.800,00	-60,00
SU 36	Summe Auszahlungen aus der Finanzierungstätigkeit							15.600,00	15.700,00	-100,00
SA4	Saldo (4) Geldfluss aus der Finanzierungstätigkeit (35 – 36)							-15.600,00	-15.700,00	100,00
SA5	Saldo (5) Geldfluss aus der voranschlagswirksamen Gebarung (Saldo 3 + Saldo 4)							-18.091,79	-16.500,00	-1.591,79
850100	Digitaler Wasserleitungskataster									
Operative Gebarung										
SU 21 / 31	Summe Erträge / Einzahlungen operative Gebarung							0,00	0,00	0,00
SU 22 / 32	Summe Aufwendungen / Auszahlungen operative Gebarung							0,00	0,00	0,00
SA 0 / SA 1	(0) Nettoergebnis (21 - 22) / (1) Geldfluss operative Gebarung (31 – 32)							0,00	0,00	0,00
2/850100+894001	Entnahmen von zweckgebundenen Haushaltsrücklagen	2301						0,30		0,30
SU 23	Summe Haushaltsrücklagen							0,30	0,00	0,30
SA00	Nettoergebnis nach Zuw./Entn. Haushaltsrücklagen (Saldo 0 +/- SU23)							0,30	0,00	0,30
Investive Gebarung										
SU 33	Summe Einzahlungen investive Gebarung							0,00	0,00	0,00
SU 34	Summe Auszahlungen investive Gebarung							0,00	0,00	0,00
SA2	Saldo (2) Geldfluss aus der Investiven Gebarung (33 – 34)							0,00	0,00	0,00

		MVAG			Ergebnisrechnung			Finanzierungsrechnung		
		EH	FH	VCQU	RA 2025	VA 2025	RA - VA	RA 2025	VA 2025	RA - VA
SA3	Saldo (3) Nettofinanzierungssaldo (Saldo 1 + Saldo 2)							0,00	0,00	0,00
Finanzierungstätigkeit										
SU 35	Summe Einzahlungen aus der Finanzierungstätigkeit							0,00	0,00	0,00
SU 36	Summe Auszahlungen aus der Finanzierungstätigkeit							0,00	0,00	0,00
SA4	Saldo (4) Geldfluss aus der Finanzierungstätigkeit (35 – 36)							0,00	0,00	0,00
SA5	Saldo (5) Geldfluss aus der voranschlagswirksamen Gebarung (Saldo 3 + Saldo 4)							0,00	0,00	0,00
850200 Betriebe der Wasserversorgung										
Operative Gebarung										
2/850200+852100	WG II Bereitstellungsgebühr	2113	3113	12	8.208,00	8.200,00	8,00	8.243,99	8.200,00	43,99
2/850200+852200	WG II Wasserbezugsgebühr	2113	3113	12	19.768,50	18.000,00	1.768,50	20.109,68	18.000,00	2.109,68
2/850200+860000	WG II Annuitätenzuschuss KPC	2121	3121	15	4.029,87	3.900,00	129,87	4.029,87	3.900,00	129,87
SU 21 / 31	Summe Erträge / Einzahlungen operative Gebarung				32.006,37	30.100,00	1.906,37	32.383,54	30.100,00	2.283,54
1/850200-413000	WG II Wasserankauf	2221	3221	23	17.872,55	20.000,00	-2.127,45	17.630,41	20.000,00	-2.369,59
1/850200-600000	WG II Energiekosten (Strom)	2222	3222	24	340,71	500,00	-159,29	337,10	500,00	-162,90
1/850200-640000	WG II Prüfungskosten	2222	3222	24	258,36	300,00	-41,64	258,36	300,00	-41,64
1/850200-650000	WG II Zinsen Darlehen	2241	3241	25	616,98	800,00	-183,02	616,98	800,00	-183,02
1/850200-680000	Planmäßige Abschreibung	2226			1.742,37	1.700,00	42,37			
1/850200-710000	WG II Öffentl. Abgaben - Gebrauchsabgabe	2225	3225	24	1.179,20	1.100,00	79,20	1.179,20	1.100,00	79,20
SU 22 / 32	Summe Aufwendungen / Auszahlungen operative Gebarung				22.010,17	24.400,00	-2.389,83	20.022,05	22.700,00	-2.677,95
SA 0 / SA 1	(0) Nettoergebnis (21 - 22) / (1) Geldfluss operative Gebarung (31 – 32)				9.996,20	5.700,00	4.296,20	12.361,49	7.400,00	4.961,49
SU 23	Summe Haushaltsrücklagen				0,00	0,00	0,00	0,00	0,00	0,00
SA00	Nettoergebnis nach Zuw./Entn. Haushaltsrücklagen (Saldo 0 +/- SU23)				9.996,20	5.700,00	4.296,20			
Investive Gebarung										
SU 33	Summe Einzahlungen investive Gebarung							0,00	0,00	0,00
SU 34	Summe Auszahlungen investive Gebarung							0,00	0,00	0,00
SA2	Saldo (2) Geldfluss aus der Investiven Gebarung (33 – 34)							0,00	0,00	0,00
SA3	Saldo (3) Nettofinanzierungssaldo (Saldo 1 + Saldo 2)							12.361,49	7.400,00	4.961,49
Finanzierungstätigkeit										
SU 35	Summe Einzahlungen aus der Finanzierungstätigkeit							0,00	0,00	0,00
1/850200-344000	WG II Tilgung Darlehen		3611	64				7.465,00	7.500,00	-35,00
SU 36	Summe Auszahlungen aus der Finanzierungstätigkeit							7.465,00	7.500,00	-35,00
SA4	Saldo (4) Geldfluss aus der Finanzierungstätigkeit (35 – 36)							-7.465,00	-7.500,00	35,00
SA5	Saldo (5) Geldfluss aus der voranschlagswirksamen Gebarung (Saldo 3 + Saldo 4)							4.896,49	-100,00	4.996,49

	MVAG EH	MVAG FH	VCQU	Ergebnisrechnung			Finanzierungsrechnung		
				RA 2025	VA 2025	RA - VA	RA 2025	VA 2025	RA - VA
850300	Betriebe der Wasserversorgung								
Operative Gebarung									
SU 21 / 31	Summe Erträge / Einzahlungen operative Gebarung			0,00	0,00	0,00	0,00	0,00	0,00
1/850300-680000	Planmäßige Abschreibung	2226		14.094,16	14.100,00	-5,84			
SU 22 / 32	Summe Aufwendungen / Auszahlungen operative Gebarung			14.094,16	14.100,00	-5,84	0,00	0,00	0,00
SA 0 / SA 1	(0) Nettoergebnis (21 - 22) / (1) Geldfluss operative Gebarung (31 - 32)			-14.094,16	-14.100,00	5,84	0,00	0,00	0,00
SU 23	Summe Haushaltsrücklagen			0,00	0,00	0,00	0,00	0,00	0,00
SA00	Nettoergebnis nach Zuw./Entn. Haushaltsrücklagen (Saldo 0 +/- SU23)			-14.094,16	-14.100,00	5,84			
Investive Gebarung									
SU 33	Summe Einzahlungen investive Gebarung						0,00	0,00	0,00
5/850300-004000	Trinkwasseraufbereitungsanlage	3412	1 40				82.800,00	-82.800,00	
SU 34	Summe Auszahlungen investive Gebarung						0,00	82.800,00	-82.800,00
SA2	Saldo (2) Geldfluss aus der Investiven Gebarung (33 - 34)						0,00	-82.800,00	82.800,00
SA3	Saldo (3) Nettofinanzierungssaldo (Saldo 1 + Saldo 2)						0,00	-82.800,00	82.800,00
Finanzierungstätigkeit									
SU 35	Summe Einzahlungen aus der Finanzierungstätigkeit						0,00	0,00	0,00
SU 36	Summe Auszahlungen aus der Finanzierungstätigkeit						0,00	0,00	0,00
SA4	Saldo (4) Geldfluss aus der Finanzierungstätigkeit (35 - 36)						0,00	0,00	0,00
SA5	Saldo (5) Geldfluss aus der voranschlagswirksamen Gebarung (Saldo 3 + Saldo 4)						0,00	-82.800,00	82.800,00
850400	Betriebe der Wasserversorgung								
Operative Gebarung									
SU 21 / 31	Summe Erträge / Einzahlungen operative Gebarung			0,00	0,00	0,00	0,00	0,00	0,00
1/850400-680000	Planmäßige Abschreibung	2226		1.045,10	1.000,00	45,10			
SU 22 / 32	Summe Aufwendungen / Auszahlungen operative Gebarung			1.045,10	1.000,00	45,10	0,00	0,00	0,00
SA 0 / SA 1	(0) Nettoergebnis (21 - 22) / (1) Geldfluss operative Gebarung (31 - 32)			-1.045,10	-1.000,00	-45,10	0,00	0,00	0,00
SU 23	Summe Haushaltsrücklagen			0,00	0,00	0,00	0,00	0,00	0,00
SA00	Nettoergebnis nach Zuw./Entn. Haushaltsrücklagen (Saldo 0 +/- SU23)			-1.045,10	-1.000,00	-45,10			
Investive Gebarung									
SU 33	Summe Einzahlungen investive Gebarung						0,00	0,00	0,00
5/850400-004000	WVA-Siedlungserweiterung Kattau	3412	1 40				186,80	9.000,00	-8.813,20
SU 34	Summe Auszahlungen investive Gebarung						186,80	9.000,00	-8.813,20
SA2	Saldo (2) Geldfluss aus der Investiven Gebarung (33 - 34)						-186,80	-9.000,00	8.813,20
SA3	Saldo (3) Nettofinanzierungssaldo (Saldo 1 + Saldo 2)						-186,80	-9.000,00	8.813,20
Finanzierungstätigkeit									
SU 35	Summe Einzahlungen aus der Finanzierungstätigkeit						0,00	0,00	0,00
SU 36	Summe Auszahlungen aus der Finanzierungstätigkeit						0,00	0,00	0,00

	MVAG	MVAG	VCQU	Ergebnisrechnung			Finanzierungsrechnung			
				EH	FH	RA 2025	VA 2025	RA - VA	RA 2025	VA 2025
SA4								0,00	0,00	0,00
SA5								-186,80	-9.000,00	8.813,20
850500										
Operative Gebarung										
SU 21 / 31						0,00	0,00	0,00	0,00	0,00
SU 22 / 32						0,00	0,00	0,00	0,00	0,00
SA 0 / SA 1						0,00	0,00	0,00	0,00	0,00
SU 23						0,00	0,00	0,00	0,00	0,00
SA00						0,00	0,00	0,00	0,00	0,00
Investive Gebarung										
2/850500+300000								394,84	400,00	-5,16
SU 33								394,84	400,00	-5,16
SU 34								0,00	0,00	0,00
SA2								394,84	400,00	-5,16
SA3								394,84	400,00	-5,16
Finanzierungstätigkeit										
SU 35								0,00	0,00	0,00
SU 36								0,00	0,00	0,00
SA4								0,00	0,00	0,00
SA5								394,84	400,00	-5,16
850600										
Operative Gebarung										
SU 21 / 31						0,00	0,00	0,00	0,00	0,00
1/850600-680000						2.873,73	100,00	2.773,73		
SU 22 / 32						2.873,73	100,00	2.773,73	0,00	0,00
SA 0 / SA 1						-2.873,73	-100,00	-2.773,73	0,00	0,00
6/850600+894001						7.832,77	9.000,00	-1.167,23		
SU 23						7.832,77	9.000,00	-1.167,23	0,00	0,00
SA00						4.959,04	8.900,00	-3.940,96		
Investive Gebarung										
SU 33								0,00	0,00	0,00
5/850600-004000								90.556,47	91.700,00	-1.143,53
SU 34								90.556,47	91.700,00	-1.143,53

		MVAG			Ergebnisrechnung			Finanzierungsrechnung		
		EH	FH	VCQU	RA 2025	VA 2025	RA - VA	RA 2025	VA 2025	RA - VA
SA2	Saldo (2) Geldfluss aus der Investiven Gebarung (33 – 34)							-90.556,47	-91.700,00	1.143,53
SA3	Saldo (3) Nettofinanzierungssaldo (Saldo 1 + Saldo 2)							-90.556,47	-91.700,00	1.143,53
Finanzierungstätigkeit										
6/850600+346000	Darlehen Siedlungserweiterung KLM Phase III		3514	1 55				87.000,00	87.000,00	
SU 35	Summe Einzahlungen aus der Finanzierungstätigkeit							87.000,00	87.000,00	0,00
SU 36	Summe Auszahlungen aus der Finanzierungstätigkeit							0,00	0,00	0,00
SA4	Saldo (4) Geldfluss aus der Finanzierungstätigkeit (35 – 36)							87.000,00	87.000,00	0,00
SA5	Saldo (5) Geldfluss aus der voranschlagswirksamen Gebarung (Saldo 3 + Saldo 4)							-3.556,47	-4.700,00	1.143,53
850700	Siedlungserweiterung Stockern									
Operative Gebarung										
SU 21 / 31	Summe Erträge / Einzahlungen operative Gebarung				0,00	0,00	0,00	0,00	0,00	0,00
SU 22 / 32	Summe Aufwendungen / Auszahlungen operative Gebarung				0,00	0,00	0,00	0,00	0,00	0,00
SA 0 / SA 1	(0) Nettoergebnis (21 - 22) / (1) Geldfluss operative Gebarung (31 – 32)				0,00	0,00	0,00	0,00	0,00	0,00
SU 23	Summe Haushaltsrücklagen				0,00	0,00	0,00	0,00	0,00	0,00
SA00	Nettoergebnis nach Zuw./Entn. Haushaltsrücklagen (Saldo 0 +/- SU23)				0,00	0,00	0,00			
Investive Gebarung										
SU 33	Summe Einzahlungen investive Gebarung							0,00	0,00	0,00
5/850700-004000	WVA Siedlungserweiterung Stockern		3412	1				288,00	331.200,00	-330.912,00
SU 34	Summe Auszahlungen investive Gebarung							288,00	331.200,00	-330.912,00
SA2	Saldo (2) Geldfluss aus der Investiven Gebarung (33 – 34)							-288,00	-331.200,00	330.912,00
SA3	Saldo (3) Nettofinanzierungssaldo (Saldo 1 + Saldo 2)							-288,00	-331.200,00	330.912,00
Finanzierungstätigkeit										
6/850700+346000	Darlehen Siedlungserweiterung Stockern		3514	1					331.200,00	-331.200,00
SU 35	Summe Einzahlungen aus der Finanzierungstätigkeit							0,00	331.200,00	-331.200,00
SU 36	Summe Auszahlungen aus der Finanzierungstätigkeit							0,00	0,00	0,00
SA4	Saldo (4) Geldfluss aus der Finanzierungstätigkeit (35 – 36)							0,00	331.200,00	-331.200,00
SA5	Saldo (5) Geldfluss aus der voranschlagswirksamen Gebarung (Saldo 3 + Saldo 4)							-288,00	0,00	-288,00
851	Betriebe der Abwasserbeseitigung									
851000	Betriebe der Abwasserbeseitigung									
Operative Gebarung										
2/851000+813000	Erträge aus der Auflösung von Investitionszuschüssen (Kapitaltransfers)		2127		52.825,21	51.800,00	1.025,21			
2/851000+852100	Kanalbenutzungsgebühren	2113	3113	12	260.079,32	260.000,00	79,32	260.402,92	260.000,00	402,92
2/851000+860000	ABA 01 Annuitätenzuschuss ÖKK	2121	3121	15	30.726,14	30.500,00	226,14	30.726,14	30.500,00	226,14
2/851000+860100	ABA 02 Annuitätenzuschuss ÖKK	2121	3121	15	7.820,11	7.800,00	20,11	7.820,11	7.800,00	20,11

		MVAG			Ergebnisrechnung			Finanzierungsrechnung		
		EH	FH	VCQU	RA 2025	VA 2025	RA - VA	RA 2025	VA 2025	RA - VA
2/851000+860200	KPC Förderung Leitungskataster	2121	3121	15	207,54	200,00	7,54	207,54	200,00	7,54
2/851000+860300	Förderung Bund Siedlungserweiterung KLM	2121	3121	15	486,24	400,00	86,24	486,24	400,00	86,24
2/851000+864000	lfd. Transferzahlungen GAV	2123	3123	16	64.409,94	66.100,00	-1.690,06	64.409,94	66.100,00	-1.690,06
SU 21 / 31	Summe Erträge / Einzahlungen operative Gebarung				416.554,50	416.800,00	-245,50	364.052,89	365.000,00	-947,11
1/851000-400000	Geringwertige Wirtschaftsgüter (GWG)	2221	3221			500,00	-500,00		500,00	-500,00
1/851000-511000	Bezüge VB Schema (Arb.- Klärwärter)	2211	3211	20	47.888,60	48.300,00	-411,40	47.888,60	48.300,00	-411,40
1/851000-580000	DGB z. Ausgleichsfonds f. VB	2212	3212	20	1.771,86	1.800,00	-28,14	1.771,86	1.800,00	-28,14
1/851000-582000	DGB-SV und MV-Beiträge	2212	3212	20	10.218,20	10.200,00	18,20	10.218,20	10.200,00	18,20
1/851000-591000	Dotierung von Rückstellungen für Abfertigungen	2214				2.000,00	-2.000,00			
1/851000-592000	Dotierung von Rückstellungen für Jubiläumswendungen	2214			214,51	600,00	-385,49			
1/851000-613000	Instandh. d. Abwasserbes.anlage	2224	3224	24	10.885,05	20.200,00	-9.314,95	10.885,05	20.200,00	-9.314,95
1/851000-650000	Kreditzinsen	2241	3241	25	13.292,53	15.400,00	-2.107,47	13.292,53	15.400,00	-2.107,47
1/851000-650100	Zinsen Digitaler Kanalkataster	2241	3241	25	316,23	400,00	-83,77	316,23	400,00	-83,77
1/851000-650400	Zinsen Siedlungserweiterung Kattau	2241	3241	25	2.539,71	2.600,00	-60,29	2.539,71	2.600,00	-60,29
1/851000-650500	Zinsen Siedlungserweiterung KLM Phase II	2241	3241	25	1.731,62	1.800,00	-68,38	1.731,62	1.800,00	-68,38
1/851000-650600	Zinsen Siedlungserweiterung KLM Phase III	2241	3241	25	2.386,19	3.300,00	-913,81	2.386,19	3.300,00	-913,81
1/851000-680000	Planmäßige Abschreibung	2226			61.831,44	61.800,00	31,44			
1/851000-710000	Öffentl. Abgaben - Gebrauchsabgaben	2225	3225	24	6.417,00	5.900,00	517,00	6.417,00	5.900,00	517,00
1/851000-710100	Öffentliche Abgaben	2225	3225	24		500,00	-500,00		500,00	-500,00
1/851000-724000	Reisegebühren (Klärwärter)	2225	3225	24	55,00	200,00	-145,00	55,00	200,00	-145,00
1/851000-729000	Sonstige Ausgaben	2225	3225	24	4.655,40	4.500,00	155,40	4.655,40	4.500,00	155,40
1/851000-729110	Vergütungen zw. Verwaltungszweigen	2225	3225	24	4.849,05	5.000,00	-150,95	4.849,05	5.000,00	-150,95
1/851000-750000	GAV-Verbandsbeitrag	2231	3231	26	145.598,50	145.600,00	-1,50	145.598,50	145.600,00	-1,50
SU 22 / 32	Summe Aufwendungen / Auszahlungen operative Gebarung				314.650,89	330.600,00	-15.949,11	252.604,94	266.200,00	-13.595,06
SA 0 / SA 1	(0) Nettoergebnis (21 - 22) / (1) Geldfluss operative Gebarung (31 - 32)				101.903,61	86.200,00	15.703,61	111.447,95	98.800,00	12.647,95
1/851000-794101	Zuweisung an zweckgebundene Haushaltsrücklagen	2401			0,37		0,37			
SU 23	Summe Haushaltsrücklagen				-0,37	0,00	-0,37	0,00	0,00	0,00
SA00	Nettoergebnis nach Zuw./Entn. Haushaltsrücklagen (Saldo 0 +/- SU23)				101.903,24	86.200,00	15.703,24			
Investive Gebarung										
2/851000+300000	Förderung KPC IZ		3331					35.077,21	35.000,00	77,21
2/851000+300100	KPC Kanal Barwert		3331	33				27.207,77	27.800,00	-592,23
2/851000+301000	Förderung NÖWWF Siedlungserweiterung		3331	33				10.000,00	15.000,00	-5.000,00

		MVAG		VCQU	Ergebnisrechnung			Finanzierungsrechnung			
		EH	FH		RA 2025	VA 2025	RA - VA	RA 2025	VA 2025	RA - VA	
2/851000+307200	Kanalanschluss-, Ergänzungs- u. Sonderabgabe o. PC		3334	34					1.000,00	-1.000,00	
SU 33	Summe Einzahlungen investive Gebarung								72.284,98	78.800,00	-6.515,02
SU 34	Summe Auszahlungen investive Gebarung								0,00	0,00	0,00
SA2	Saldo (2) Geldfluss aus der Investiven Gebarung (33 – 34)								72.284,98	78.800,00	-6.515,02
SA3	Saldo (3) Nettofinanzierungssaldo (Saldo 1 + Saldo 2)								183.732,93	177.600,00	6.132,93
Finanzierungstätigkeit											
SU 35	Summe Einzahlungen aus der Finanzierungstätigkeit								0,00	0,00	0,00
1/851000-346000	Tilgung von Bankdarlehen		3614	65					69.532,02	69.200,00	332,02
1/851000-346100	Tilgung Darlehen Digitaler Kanalkataster		3614	65					3.800,00	3.800,00	
1/851000-346400	Tilgung Darlehen Siedlungserweiterung Kattau		3614	65					4.400,00	4.400,00	
1/851000-346500	Tilgung Darlehen Siedlungserweiterung KLM Phase II		3614	65					3.000,00	3.000,00	
1/851000-346600	Tilgung Darlehen Siedlungserweiterung KLM Phase III		3614	65					3.400,00	3.400,00	
SU 36	Summe Auszahlungen aus der Finanzierungstätigkeit								84.132,02	83.800,00	332,02
SA4	Saldo (4) Geldfluss aus der Finanzierungstätigkeit (35 – 36)								-84.132,02	-83.800,00	-332,02
SA5	Saldo (5) Geldfluss aus der voranschlagswirksamen Gebarung (Saldo 3 + Saldo 4)								99.600,91	93.800,00	5.800,91
851400	Betriebe der Abwasserbeseitigung										
Operative Gebarung											
SU 21 / 31	Summe Erträge / Einzahlungen operative Gebarung				0,00	0,00	0,00		0,00	0,00	0,00
1/851400-680000	Planmäßige Abschreibung		2226		2.175,56	2.200,00	-24,44				
SU 22 / 32	Summe Aufwendungen / Auszahlungen operative Gebarung				2.175,56	2.200,00	-24,44		0,00	0,00	0,00
SA 0 / SA 1	(0) Nettoergebnis (21 - 22) / (1) Geldfluss operative Gebarung (31 – 32)				-2.175,56	-2.200,00	24,44		0,00	0,00	0,00
SU 23	Summe Haushaltsrücklagen				0,00	0,00	0,00		0,00	0,00	0,00
SA00	Nettoergebnis nach Zuw./Entn. Haushaltsrücklagen (Saldo 0 +/- SU23)				-2.175,56	-2.200,00	24,44				
Investive Gebarung											
SU 33	Summe Einzahlungen investive Gebarung								0,00	0,00	0,00
5/851400-004000	Kanal Siedlungserweiterung Kattau		3412	1 40					530,89	2.700,00	-2.169,11
SU 34	Summe Auszahlungen investive Gebarung								530,89	2.700,00	-2.169,11
SA2	Saldo (2) Geldfluss aus der Investiven Gebarung (33 – 34)								-530,89	-2.700,00	2.169,11
SA3	Saldo (3) Nettofinanzierungssaldo (Saldo 1 + Saldo 2)								-530,89	-2.700,00	2.169,11
Finanzierungstätigkeit											
SU 35	Summe Einzahlungen aus der Finanzierungstätigkeit								0,00	0,00	0,00
SU 36	Summe Auszahlungen aus der Finanzierungstätigkeit								0,00	0,00	0,00
SA4	Saldo (4) Geldfluss aus der Finanzierungstätigkeit (35 – 36)								0,00	0,00	0,00

	MVAG	MVAG	VCQU	Ergebnisrechnung			Finanzierungsrechnung				
				EH	FH	RA 2025	VA 2025	RA - VA	RA 2025	VA 2025	RA - VA
SA5											
SA5											
851600											
Operative Gebarung											
SU 21 / 31											
SU 22 / 32											
SA 0 / SA 1											
SU 23											
SA00											
Investive Gebarung											
SU 33											
SU 34											
SA2											
SA3											
Finanzierungstätigkeit											
SU 35											
SU 36											
SA4											
SA5											
851700											
Operative Gebarung											
SU 21 / 31											
SU 22 / 32											
SA 0 / SA 1											
SU 23											
SA00											
Investive Gebarung											
SU 33											
SU 34											
SA2											
SA3											

		MVAG	MVAG	VCQU	Ergebnisrechnung			Finanzierungsrechnung		
		EH	FH		RA 2025	VA 2025	RA - VA	RA 2025	VA 2025	RA - VA
Finanzierungstätigkeit										
6/851700+346000	Darlehen Siedlungserweiterung Stockern		3514	1				243.600,00		-243.600,00
SU 35	Summe Einzahlungen aus der Finanzierungstätigkeit							0,00	243.600,00	-243.600,00
SU 36	Summe Auszahlungen aus der Finanzierungstätigkeit							0,00	0,00	0,00
SA4	Saldo (4) Geldfluss aus der Finanzierungstätigkeit (35 – 36)							0,00	243.600,00	-243.600,00
SA5	Saldo (5) Geldfluss aus der voranschlagswirksamen Gebarung (Saldo 3 + Saldo 4)							0,00	0,00	0,00
854	Betriebe der Informations- und Telekommunikationstechnologie									
854000	Betriebe der Informations- und Telekommunikationstechnologie									
Operative Gebarung										
SU 21 / 31	Summe Erträge / Einzahlungen operative Gebarung				0,00	0,00	0,00	0,00	0,00	0,00
1/854000-631000	Glasfaser		2222	3222	1.853,92	700,00	1.153,92	1.853,92	700,00	1.153,92
SU 22 / 32	Summe Aufwendungen / Auszahlungen operative Gebarung				1.853,92	700,00	1.153,92	1.853,92	700,00	1.153,92
SA 0 / SA 1	(0) Nettoergebnis (21 - 22) / (1) Geldfluss operative Gebarung (31 – 32)				-1.853,92	-700,00	-1.153,92	-1.853,92	-700,00	-1.153,92
SU 23	Summe Haushaltsrücklagen				0,00	0,00	0,00	0,00	0,00	0,00
SA00	Nettoergebnis nach Zuw./Entn. Haushaltsrücklagen (Saldo 0 +/- SU23)				-1.853,92	-700,00	-1.153,92			
Investive Gebarung										
SU 33	Summe Einzahlungen investive Gebarung							0,00	0,00	0,00
SU 34	Summe Auszahlungen investive Gebarung							0,00	0,00	0,00
SA2	Saldo (2) Geldfluss aus der Investiven Gebarung (33 – 34)							0,00	0,00	0,00
SA3	Saldo (3) Nettofinanzierungssaldo (Saldo 1 + Saldo 2)							-1.853,92	-700,00	-1.153,92
Finanzierungstätigkeit										
SU 35	Summe Einzahlungen aus der Finanzierungstätigkeit							0,00	0,00	0,00
SU 36	Summe Auszahlungen aus der Finanzierungstätigkeit							0,00	0,00	0,00
SA4	Saldo (4) Geldfluss aus der Finanzierungstätigkeit (35 – 36)							0,00	0,00	0,00
SA5	Saldo (5) Geldfluss aus der voranschlagswirksamen Gebarung (Saldo 3 + Saldo 4)							-1.853,92	-700,00	-1.153,92
89	Wirtschaftliche Unternehmungen (Fortsetzung)									
894	Stadhallen, Kongresshäuser									
894000	Stadhallen, Kongresshäuser									
Operative Gebarung										
2/894000+861300	Zinsenzuschuss Ortskernprojekt VAZ	2121	3121	15	2.360,42	2.300,00	60,42	2.360,42	2.300,00	60,42
SU 21 / 31	Summe Erträge / Einzahlungen operative Gebarung				2.360,42	2.300,00	60,42	2.360,42	2.300,00	60,42
1/894000-400000	Geringwertige Wirtschaftsgüter (GWG)	2221	3221	23		300,00	-300,00		300,00	-300,00
1/894000-454000	Reinigungsmittel	2221	3221	23		100,00	-100,00		100,00	-100,00
1/894000-600000	Energiebezüge Veranstaltungssaal	2222	3222	24	1.990,58	2.500,00	-509,42	2.036,74	2.500,00	-463,26
1/894000-618000	Instandhaltung von sonstigen Anlagen	2224	3224		1.363,34		1.363,34	1.363,34		1.363,34

		MVAG			Ergebnisrechnung			Finanzierungsrechnung		
		EH	FH	VCQU	RA 2025	VA 2025	RA - VA	RA 2025	VA 2025	RA - VA
1/894000-631000	Telefon/Internetgebühren VAZ	2222	3222	24	331,83	400,00	-68,17	331,83	400,00	-68,17
1/894000-650100	Zinsen Ortskernprojekt VAZ	2241	3241	25	4.361,94	4.400,00	-38,06	4.361,94	4.400,00	-38,06
1/894000-670000	Versicherung VAZ	2222	3222	24	701,79	700,00	1,79	701,79	700,00	1,79
1/894000-680000	Planmäßige Abschreibung	2226			1.725,50	1.700,00	25,50			
1/894000-710000	Steuern und Abgaben VAZ	2225	3225	24	1.268,73	1.300,00	-31,27	1.268,73	1.300,00	-31,27
1/894000-728000	Entgelte für sonstige Leistungen	2225	3225	24	27.744,00	27.800,00	-56,00	27.744,00	27.800,00	-56,00
SU 22 / 32	Summe Aufwendungen / Auszahlungen operative Gebarung				39.487,71	39.200,00	287,71	37.808,37	37.500,00	308,37
SA 0 / SA 1	(0) Nettoergebnis (21 - 22) / (1) Geldfluss operative Gebarung (31 – 32)				-37.127,29	-36.900,00	-227,29	-35.447,95	-35.200,00	-247,95
SU 23	Summe Haushaltsrücklagen				0,00	0,00	0,00	0,00	0,00	0,00
SA00	Nettoergebnis nach Zuw./Entn. Haushaltsrücklagen (Saldo 0 +/- SU23)				-37.127,29	-36.900,00	-227,29			
Investive Gebarung										
SU 33	Summe Einzahlungen investive Gebarung							0,00	0,00	0,00
SU 34	Summe Auszahlungen investive Gebarung							0,00	0,00	0,00
SA2	Saldo (2) Geldfluss aus der Investiven Gebarung (33 – 34)							0,00	0,00	0,00
SA3	Saldo (3) Nettofinanzierungssaldo (Saldo 1 + Saldo 2)							-35.447,95	-35.200,00	-247,95
Finanzierungstätigkeit										
SU 35	Summe Einzahlungen aus der Finanzierungstätigkeit							0,00	0,00	0,00
1/894000-346100	Tilgung Darlehen Ortskernprojekt VAZ		3614	65				6.960,80	7.000,00	-39,20
SU 36	Summe Auszahlungen aus der Finanzierungstätigkeit							6.960,80	7.000,00	-39,20
SA4	Saldo (4) Geldfluss aus der Finanzierungstätigkeit (35 – 36)							-6.960,80	-7.000,00	39,20
SA5	Saldo (5) Geldfluss aus der voranschlagswirksamen Gebarung (Saldo 3 + Saldo 4)							-42.408,75	-42.200,00	-208,75
894100	Ortskernprojekt Veranstaltungszentrum									
Operative Gebarung										
2/894100+810000	Einspeiseentgelt Ökostrom	2114	3114	13	14.927,70	14.900,00	27,70	14.927,70	14.900,00	27,70
2/894100+810100	Erträge Energiegemeinschaft W4	2114	3114		36,55	100,00	-63,45	36,55	100,00	-63,45
2/894100+811000	Miete Veranstaltungszentrum	2115	3115	14	2.500,00	2.500,00		2.500,00	2.500,00	
2/894100+813000	Erträge aus der Auflösung von Investitionszuschüssen (Kapitaltransfers)	2127			9.697,34	9.700,00	-2,66			
2/894100+829000	Sonstige Erträge	2116	3116		7.000,00	7.000,00		7.000,00	7.000,00	
SU 21 / 31	Summe Erträge / Einzahlungen operative Gebarung				34.161,59	34.200,00	-38,41	24.464,25	24.500,00	-35,75
1/894100-680000	Planmäßige Abschreibung	2226			47.549,75	47.500,00	49,75			
SU 22 / 32	Summe Aufwendungen / Auszahlungen operative Gebarung				47.549,75	47.500,00	49,75	0,00	0,00	0,00
SA 0 / SA 1	(0) Nettoergebnis (21 - 22) / (1) Geldfluss operative Gebarung (31 – 32)				-13.388,16	-13.300,00	-88,16	24.464,25	24.500,00	-35,75
SU 23	Summe Haushaltsrücklagen				0,00	0,00	0,00	0,00	0,00	0,00
SA00	Nettoergebnis nach Zuw./Entn. Haushaltsrücklagen (Saldo 0 +/- SU23)				-13.388,16	-13.300,00	-88,16			
Investive Gebarung										
SU 33	Summe Einzahlungen investive Gebarung							0,00	0,00	0,00

		MVAG		VCQU	Ergebnisrechnung			Finanzierungsrechnung		
		EH	FH		RA 2025	VA 2025	RA - VA	RA 2025	VA 2025	RA - VA
SU 34	Summe Auszahlungen investive Gebarung							0,00	0,00	0,00
SA2	Saldo (2) Geldfluss aus der Investiven Gebarung (33 – 34)							0,00	0,00	0,00
SA3	Saldo (3) Nettofinanzierungssaldo (Saldo 1 + Saldo 2)							24.464,25	24.500,00	-35,75
Finanzierungstätigkeit										
SU 35	Summe Einzahlungen aus der Finanzierungstätigkeit							0,00	0,00	0,00
SU 36	Summe Auszahlungen aus der Finanzierungstätigkeit							0,00	0,00	0,00
SA4	Saldo (4) Geldfluss aus der Finanzierungstätigkeit (35 – 36)							0,00	0,00	0,00
SA5	Saldo (5) Geldfluss aus der voranschlagswirksamen Gebarung (Saldo 3 + Saldo 4)							24.464,25	24.500,00	-35,75
894200	Dorfhaus Kattau									
Operative Gebarung										
6/894200+899000	Zuführung von operativen Gebarung	2116	1				28.200,00			-28.200,00
SU 21 / 31	Summe Erträge / Einzahlungen operative Gebarung						0,00	28.200,00	-28.200,00	0,00
1/894200-680000	Planmäßige Abschreibung	2226					662,76	600,00	62,76	
SU 22 / 32	Summe Aufwendungen / Auszahlungen operative Gebarung						662,76	600,00	62,76	0,00
SA 0 / SA 1	(0) Nettoergebnis (21 - 22) / (1) Geldfluss operative Gebarung (31 – 32)						-662,76	27.600,00	-28.262,76	0,00
SU 23	Summe Haushaltsrücklagen						0,00	0,00	0,00	0,00
SA00	Nettoergebnis nach Zuw./Entn. Haushaltsrücklagen (Saldo 0 +/- SU23)						-662,76	27.600,00	-28.262,76	
Investive Gebarung										
SU 33	Summe Einzahlungen investive Gebarung							0,00	0,00	0,00
5/894200-010000	Baukosten		3413	1				4.950,00		4.950,00
SU 34	Summe Auszahlungen investive Gebarung							4.950,00	0,00	4.950,00
SA2	Saldo (2) Geldfluss aus der Investiven Gebarung (33 – 34)							-4.950,00	0,00	-4.950,00
SA3	Saldo (3) Nettofinanzierungssaldo (Saldo 1 + Saldo 2)							-4.950,00	0,00	-4.950,00
Finanzierungstätigkeit										
SU 35	Summe Einzahlungen aus der Finanzierungstätigkeit							0,00	0,00	0,00
SU 36	Summe Auszahlungen aus der Finanzierungstätigkeit							0,00	0,00	0,00
SA4	Saldo (4) Geldfluss aus der Finanzierungstätigkeit (35 – 36)							0,00	0,00	0,00
SA5	Saldo (5) Geldfluss aus der voranschlagswirksamen Gebarung (Saldo 3 + Saldo 4)							-4.950,00	0,00	-4.950,00
899	Sonstige wirtschaftliche Unternehmungen									
899000	Sonstige wirtschaftliche Unternehmungen									
Operative Gebarung										
2/899000+808000	Veräußerungen von Waren 0%	2116	3116				3.447,26	2.500,00	947,26	
2/899000+808001	Veräußerungen von Waren 10%	2116	3116				198.274,95	186.000,00	12.274,95	
2/899000+808002	Veräußerungen von Waren 13%	2116	3116				2.267,71	1.500,00	767,71	
2/899000+808003	Veräußerungen von Waren 20%	2116	3116				123.212,82	114.000,00	9.212,82	
2/899000+808004	Automatenerlöse 20%	2116	3116				36.942,90	35.000,00	1.942,90	

		MVAG		VCQU	Ergebnisrechnung			Finanzierungsrechnung		
		EH	FH		RA 2025	VA 2025	RA - VA	RA 2025	VA 2025	RA - VA
2/899000+810000	Erträge aus Leistungen - Provisionserträge	2114	3114		680,63	600,00	80,63	636,25	600,00	36,25
2/899000+817000	Erträge aus der Auflösung von sonstigen Rückstellungen	2117			40,79		40,79			
2/899000+829000	Sonstige Erträge	2116	3116		20,00	400,00	-380,00	20,00	400,00	-380,00
2/899000+863000	Erlöse AMS Altersteilzeit	2121	3121		13.263,20	13.100,00	163,20	13.263,20	13.100,00	163,20
SU 21 / 31	Summe Erträge / Einzahlungen operative Gebarung				378.150,26	353.100,00	25.050,26	378.065,09	353.100,00	24.965,09
1/899000-400000	Geringwertige Wirtschaftsgüter (GWG)	2221	3221		247,83	500,00	-252,17	247,83	500,00	-252,17
1/899000-413000	Handelswaren 0%	2221	3221		4.154,42	5.400,00	-1.245,58	4.665,07	5.400,00	-734,93
1/899000-413001	Handelswaren 10%	2221	3221		145.626,28	143.200,00	2.426,28	148.609,71	143.200,00	5.409,71
1/899000-413002	Handelswaren 13%	2221	3221		3.738,70	4.300,00	-561,30	3.645,37	4.300,00	-654,63
1/899000-413003	Handelswaren 20%	2221	3221		51.604,76	41.000,00	10.604,76	47.408,99	41.000,00	6.408,99
1/899000-413004	Rauchwaren 20%	2221	3221		85.508,98	86.500,00	-991,02	94.994,61	86.500,00	8.494,61
1/899000-413005	Handelswaren iG Lieferung	2221	3221		165,09	200,00	-34,91	165,09	200,00	-34,91
1/899000-454000	Reinigungsmittel	2221	3221			100,00	-100,00		100,00	-100,00
1/899000-456000	Schreib-, Zeichen- und sonstige Büromittel	2221	3221		75,47	100,00	-24,53	75,47	100,00	-24,53
1/899000-457000	Druckwerke	2221	3221			100,00	-100,00		100,00	-100,00
1/899000-459000	Sonstige Verbrauchsgüter	2221	3221		408,28	400,00	8,28	408,28	400,00	8,28
1/899000-511000	Geldbezüge der Vertragsbediensteten in handwerklicher Verwendung	2211	3211		70.885,88	72.600,00	-1.714,12	70.885,88	72.600,00	-1.714,12
1/899000-580000	Dienstgeberbeiträge zum Ausgleichsfonds für Familienbeihilfen	2212	3212		2.528,87	2.600,00	-71,13	2.528,87	2.600,00	-71,13
1/899000-582000	Sonstige Dienstgeberbeiträge zur sozialen Sicherheit	2212	3212		18.138,29	17.600,00	538,29	18.138,29	17.600,00	538,29
1/899000-588000	Kommunalsteuer	2212	3212		2.139,19	2.100,00	39,19	2.139,19	2.100,00	39,19
1/899000-592000	Dotierung von Rückstellungen für Jubiläumszuwendungen	2214			1.054,71	100,00	954,71			
1/899000-616000	Instandhaltung von Maschinen und maschinellen Anlagen	2224	3224		301,95	300,00	1,95	301,95	300,00	1,95
1/899000-631000	Telekommunikationsdienste	2222	3222		1.027,38	900,00	127,38	1.027,38	900,00	127,38
1/899000-700000	Miet- und Pachtaufwand	2223	3223		3.765,49	3.400,00	365,49	3.055,76	3.400,00	-344,24
1/899000-710000	WKO-Umlage (0,38%)	2225	3225		656,38	700,00	-43,62	656,38	700,00	-43,62
1/899000-711000	Abfallentsorgung	2225	3225		236,76	300,00	-63,24	236,76	300,00	-63,24
1/899000-722000	Rückersätze von Erträgen	2225	3225		259,22		259,22	259,22		259,22
1/899000-723000	Amtspauschalien und Repräsentationsaufwendungen	2225	3225		3.572,63	3.400,00	172,63	3.561,75	3.400,00	161,75
1/899000-728000	Entgelte für sonstige Leistungen	2225	3225		5.860,40	6.000,00	-139,60	5.803,30	6.000,00	-196,70
1/899000-729000	Sonstige Aufwendungen	2225	3225		1.194,39	500,00	694,39	694,39	500,00	194,39
SU 22 / 32	Summe Aufwendungen / Auszahlungen operative Gebarung				403.151,35	392.300,00	10.851,35	409.509,54	392.200,00	17.309,54
SA 0 / SA 1	(0) Nettoergebnis (21 - 22) / (1) Geldfluss operative Gebarung (31 - 32)				-25.001,09	-39.200,00	14.198,91	-31.444,45	-39.100,00	7.655,55

	MVAG	MVAG	VCQU	Ergebnisrechnung			Finanzierungsrechnung		
				EH	FH		RA 2025	VA 2025	RA - VA
SU 23									
SU 23									
SA00									
Investive Gebarung									
SU 33									
1/899000-042000									
SU 34									
SA2									
SA3									
Finanzierungstätigkeit									
SU 35									
SU 36									
SA4									
SA5									

		MVAG			Ergebnisrechnung			Finanzierungsrechnung		
		EH	FH	VCQU	RA 2025	VA 2025	RA - VA	RA 2025	VA 2025	RA - VA
9 Finanzwirtschaft										
90	Gesonderte Verwaltung									
900	Gesonderte Verwaltung									
900000	Gesonderte Verwaltung									
Operative Gebarung										
2/900000+867000	Transfers von privaten Organisation - Jagdpachtentschädigung	2124	3124	16	987,50	900,00	87,50	987,50	900,00	87,50
SU 21 / 31	Summe Erträge / Einzahlungen operative Gebarung				987,50	900,00	87,50	987,50	900,00	87,50
SU 22 / 32	Summe Aufwendungen / Auszahlungen operative Gebarung				0,00	0,00	0,00	0,00	0,00	0,00
SA 0 / SA 1	(0) Nettoergebnis (21 - 22) / (1) Geldfluss operative Gebarung (31 - 32)				987,50	900,00	87,50	987,50	900,00	87,50
SU 23	Summe Haushaltsrücklagen				0,00	0,00	0,00	0,00	0,00	0,00
SA00	Nettoergebnis nach Zuw./Entn. Haushaltsrücklagen (Saldo 0 +/- SU23)				987,50	900,00	87,50			
Investive Gebarung										
SU 33	Summe Einzahlungen investive Gebarung							0,00	0,00	0,00
SU 34	Summe Auszahlungen investive Gebarung							0,00	0,00	0,00
SA2	Saldo (2) Geldfluss aus der Investiven Gebarung (33 - 34)							0,00	0,00	0,00
SA3	Saldo (3) Nettofinanzierungssaldo (Saldo 1 + Saldo 2)							987,50	900,00	87,50
Finanzierungstätigkeit										
SU 35	Summe Einzahlungen aus der Finanzierungstätigkeit							0,00	0,00	0,00
SU 36	Summe Auszahlungen aus der Finanzierungstätigkeit							0,00	0,00	0,00
SA4	Saldo (4) Geldfluss aus der Finanzierungstätigkeit (35 - 36)							0,00	0,00	0,00
SA5	Saldo (5) Geldfluss aus der voranschlagswirksamen Gebarung (Saldo 3 + Saldo 4)							987,50	900,00	87,50
91	Kapitalvermögen und Stiftungen ohne eigene Rechtspersönlichkeit									
910	Geldverkehr									
910000	Geldverkehr									
Operative Gebarung										
2/910000+823000	Zinsen d. Giro- u. Spar-Girokonten	2131	3131	14	5.175,27	6.100,00	-924,73	5.175,27	6.100,00	-924,73
2/910000+823200	Zinsen aus Rückprovision	2131	3131	14				7,70		7,70
2/910000+829000	Sonstige Einnahmen (Centausgleich)	2116	3116	18	8,56		8,56	8,56		8,56
2/910000+829100	Sonstige Erträge	2116	3116		4.055,63	4.000,00	55,63	4.055,63	4.000,00	55,63
SU 21 / 31	Summe Erträge / Einzahlungen operative Gebarung				9.239,46	10.100,00	-860,54	9.247,16	10.100,00	-852,84
1/910000-659000	Geldverkehrsspesen	2244	3244	24	4.859,06	5.000,00	-140,94	4.859,06	5.000,00	-140,94
1/910000-710000	Kapitalertragssteuer,Säumniszuschl.	2225	3225	24	1.293,83	100,00	1.193,83	1.293,83	100,00	1.193,83
1/910000-729000	Sonstige Ausgaben	2225	3225	24	1,00	100,00	-99,00	1,00	100,00	-99,00
SU 22 / 32	Summe Aufwendungen / Auszahlungen operative Gebarung				6.153,89	5.200,00	953,89	6.153,89	5.200,00	953,89

	MVAG	MVAG	VCQU	Ergebnisrechnung			Finanzierungsrechnung			
				EH	FH	RA 2025	VA 2025	RA - VA	RA 2025	VA 2025
SA 0 / SA 1	(0) Nettoergebnis (21 - 22) / (1) Geldfluss operative Gebarung (31 - 32)				3.085,57	4.900,00	-1.814,43	3.093,27	4.900,00	-1.806,73
SU 23	Summe Haushaltsrücklagen				0,00	0,00	0,00	0,00	0,00	0,00
SA00	Nettoergebnis nach Zuw./Entn. Haushaltsrücklagen (Saldo 0 +/- SU23)				3.085,57	4.900,00	-1.814,43			
Investive Gebarung										
SU 33	Summe Einzahlungen investive Gebarung							0,00	0,00	0,00
SU 34	Summe Auszahlungen investive Gebarung							0,00	0,00	0,00
SA2	Saldo (2) Geldfluss aus der Investiven Gebarung (33 - 34)							0,00	0,00	0,00
SA3	Saldo (3) Nettofinanzierungssaldo (Saldo 1 + Saldo 2)							3.093,27	4.900,00	-1.806,73
Finanzierungstätigkeit										
SU 35	Summe Einzahlungen aus der Finanzierungstätigkeit							0,00	0,00	0,00
SU 36	Summe Auszahlungen aus der Finanzierungstätigkeit							0,00	0,00	0,00
SA4	Saldo (4) Geldfluss aus der Finanzierungstätigkeit (35 - 36)							0,00	0,00	0,00
SA5	Saldo (5) Geldfluss aus der voranschlagswirksamen Gebarung (Saldo 3 + Saldo 4)							3.093,27	4.900,00	-1.806,73
912	Rücklagen (soweit nicht aufteilbar)									
912000	Rücklagen (soweit nicht aufgeteilt)									
Operative Gebarung										
SU 21 / 31	Summe Erträge / Einzahlungen operative Gebarung				0,00	0,00	0,00	0,00	0,00	0,00
SU 22 / 32	Summe Aufwendungen / Auszahlungen operative Gebarung				0,00	0,00	0,00	0,00	0,00	0,00
SA 0 / SA 1	(0) Nettoergebnis (21 - 22) / (1) Geldfluss operative Gebarung (31 - 32)				0,00	0,00	0,00	0,00	0,00	0,00
1/912000-795001	Zuweisung an allgemeine Haushaltsrücklagen		2401		0,01		0,01			
SU 23	Summe Haushaltsrücklagen				-0,01	0,00	-0,01	0,00	0,00	0,00
SA00	Nettoergebnis nach Zuw./Entn. Haushaltsrücklagen (Saldo 0 +/- SU23)				-0,01	0,00	-0,01			
Investive Gebarung										
SU 33	Summe Einzahlungen investive Gebarung							0,00	0,00	0,00
SU 34	Summe Auszahlungen investive Gebarung							0,00	0,00	0,00
SA2	Saldo (2) Geldfluss aus der Investiven Gebarung (33 - 34)							0,00	0,00	0,00
SA3	Saldo (3) Nettofinanzierungssaldo (Saldo 1 + Saldo 2)							0,00	0,00	0,00
Finanzierungstätigkeit										
SU 35	Summe Einzahlungen aus der Finanzierungstätigkeit							0,00	0,00	0,00
SU 36	Summe Auszahlungen aus der Finanzierungstätigkeit							0,00	0,00	0,00
SA4	Saldo (4) Geldfluss aus der Finanzierungstätigkeit (35 - 36)							0,00	0,00	0,00
SA5	Saldo (5) Geldfluss aus der voranschlagswirksamen Gebarung (Saldo 3 + Saldo 4)							0,00	0,00	0,00

		MVAG	MVAG	VCQU	Ergebnisrechnung			Finanzierungsrechnung		
		EH	FH		RA 2025	VA 2025	RA - VA	RA 2025	VA 2025	RA - VA
92	Öffentliche Abgaben									
920	Ausschließliche Gemeindeabgaben									
920000	Ausschließliche Gemeindeabgaben									
Operative Gebarung										
2/920000+830000	Grundsteuer A	2111	3111	10	26.181,22	26.000,00	181,22	26.138,43	26.000,00	138,43
2/920000+831000	Grundsteuer B	2111	3111	10	46.357,74	46.000,00	357,74	45.889,13	46.000,00	-110,87
2/920000+833100	Kommunalsteuer	2111	3111	10	38.904,24	37.000,00	1.904,24	38.904,24	37.000,00	1.904,24
2/920000+838000	Hundeabgabe	2111	3111	10	2.468,86	2.400,00	68,86	2.473,86	2.400,00	73,86
2/920000+841000	Gebrauchsabgaben	2111	3111	10	31.722,99	29.000,00	2.722,99	31.713,71	29.000,00	2.713,71
2/920000+849000	Nebenansprüche (Mahnggeb. usw.)	2111	3111	10	149,24	100,00	49,24	78,72	100,00	-21,28
2/920000+850000	Aufschließungsabgaben	2111	3111	10	130.619,62	95.700,00	34.919,62	119.817,77	95.700,00	24.117,77
2/920000+856000	Verwaltungsabgaben	2111	3111	10	7.649,12	5.500,00	2.149,12	7.422,82	5.500,00	1.922,82
2/920000+857000	Kommissionsgebühren	2111	3111	10	111,40	100,00	11,40	111,40	100,00	11,40
SU 21 / 31	Summe Erträge / Einzahlungen operative Gebarung				284.164,43	241.800,00	42.364,43	272.550,08	241.800,00	30.750,08
SU 22 / 32	Summe Aufwendungen / Auszahlungen operative Gebarung				0,00	0,00	0,00	0,00	0,00	0,00
SA 0 / SA 1	(0) Nettoergebnis (21 - 22) / (1) Geldfluss operative Gebarung (31 - 32)				284.164,43	241.800,00	42.364,43	272.550,08	241.800,00	30.750,08
SU 23	Summe Haushaltsrücklagen				0,00	0,00	0,00	0,00	0,00	0,00
SA00	Nettoergebnis nach Zuw./Entn. Haushaltsrücklagen (Saldo 0 +/- SU23)				284.164,43	241.800,00	42.364,43			
Investive Gebarung										
SU 33	Summe Einzahlungen investive Gebarung							0,00	0,00	0,00
SU 34	Summe Auszahlungen investive Gebarung							0,00	0,00	0,00
SA2	Saldo (2) Geldfluss aus der Investiven Gebarung (33 - 34)							0,00	0,00	0,00
SA3	Saldo (3) Nettofinanzierungssaldo (Saldo 1 + Saldo 2)							272.550,08	241.800,00	30.750,08
Finanzierungstätigkeit										
SU 35	Summe Einzahlungen aus der Finanzierungstätigkeit							0,00	0,00	0,00
SU 36	Summe Auszahlungen aus der Finanzierungstätigkeit							0,00	0,00	0,00
SA4	Saldo (4) Geldfluss aus der Finanzierungstätigkeit (35 - 36)							0,00	0,00	0,00
SA5	Saldo (5) Geldfluss aus der voranschlagswirksamen Gebarung (Saldo 3 + Saldo 4)							272.550,08	241.800,00	30.750,08
921	Zwischen Ländern und Gemeinden geteilte Abgaben									
921000	Zwischen Ländern und Gemeinden geteilte Abgaben									
Operative Gebarung										
2/921000+861000	Transfers von Ländern, Landesfonds und Landeskammern	2121	3121	15	4.332,09		4.332,09	4.332,09		4.332,09
SU 21 / 31	Summe Erträge / Einzahlungen operative Gebarung				4.332,09	0,00	4.332,09	4.332,09	0,00	4.332,09
SU 22 / 32	Summe Aufwendungen / Auszahlungen operative Gebarung				0,00	0,00	0,00	0,00	0,00	0,00
SA 0 / SA 1	(0) Nettoergebnis (21 - 22) / (1) Geldfluss operative Gebarung (31 - 32)				4.332,09	0,00	4.332,09	4.332,09	0,00	4.332,09

		MVAG			Ergebnisrechnung			Finanzierungsrechnung		
		EH	FH	VCQU	RA 2025	VA 2025	RA - VA	RA 2025	VA 2025	RA - VA
SU 23	Summe Haushaltsrücklagen				0,00	0,00	0,00	0,00	0,00	0,00
SA00	Nettoergebnis nach Zuw./Entn. Haushaltsrücklagen (Saldo 0 +/- SU23)				4.332,09	0,00	4.332,09			
Investive Gebarung										
SU 33	Summe Einzahlungen investive Gebarung							0,00	0,00	0,00
SU 34	Summe Auszahlungen investive Gebarung							0,00	0,00	0,00
SA2	Saldo (2) Geldfluss aus der Investiven Gebarung (33 – 34)							0,00	0,00	0,00
SA3	Saldo (3) Nettofinanzierungssaldo (Saldo 1 + Saldo 2)							4.332,09	0,00	4.332,09
Finanzierungstätigkeit										
SU 35	Summe Einzahlungen aus der Finanzierungstätigkeit							0,00	0,00	0,00
SU 36	Summe Auszahlungen aus der Finanzierungstätigkeit							0,00	0,00	0,00
SA4	Saldo (4) Geldfluss aus der Finanzierungstätigkeit (35 – 36)							0,00	0,00	0,00
SA5	Saldo (5) Geldfluss aus der voranschlagswirksamen Gebarung (Saldo 3 + Saldo 4)							4.332,09	0,00	4.332,09
925	Ertragsanteile an gemeinschaftlichen Bundesabgaben									
925000	Ertragsanteile an gemeinschaftlichen Bundesabgaben									
Operative Gebarung										
2/925000+859400	Ertragsanteile ABVS inkl. Kest	2112	3112	11	871.977,84	863.000,00	8.977,84	871.977,84	863.000,00	8.977,84
SU 21 / 31	Summe Erträge / Einzahlungen operative Gebarung				871.977,84	863.000,00	8.977,84	871.977,84	863.000,00	8.977,84
SU 22 / 32	Summe Aufwendungen / Auszahlungen operative Gebarung				0,00	0,00	0,00	0,00	0,00	0,00
SA 0 / SA 1	(0) Nettoergebnis (21 - 22) / (1) Geldfluss operative Gebarung (31 – 32)				871.977,84	863.000,00	8.977,84	871.977,84	863.000,00	8.977,84
SU 23	Summe Haushaltsrücklagen				0,00	0,00	0,00	0,00	0,00	0,00
SA00	Nettoergebnis nach Zuw./Entn. Haushaltsrücklagen (Saldo 0 +/- SU23)				871.977,84	863.000,00	8.977,84			
Investive Gebarung										
SU 33	Summe Einzahlungen investive Gebarung							0,00	0,00	0,00
SU 34	Summe Auszahlungen investive Gebarung							0,00	0,00	0,00
SA2	Saldo (2) Geldfluss aus der Investiven Gebarung (33 – 34)							0,00	0,00	0,00
SA3	Saldo (3) Nettofinanzierungssaldo (Saldo 1 + Saldo 2)							871.977,84	863.000,00	8.977,84
Finanzierungstätigkeit										
SU 35	Summe Einzahlungen aus der Finanzierungstätigkeit							0,00	0,00	0,00
SU 36	Summe Auszahlungen aus der Finanzierungstätigkeit							0,00	0,00	0,00
SA4	Saldo (4) Geldfluss aus der Finanzierungstätigkeit (35 – 36)							0,00	0,00	0,00
SA5	Saldo (5) Geldfluss aus der voranschlagswirksamen Gebarung (Saldo 3 + Saldo 4)							871.977,84	863.000,00	8.977,84

		MVAG			Ergebnisrechnung			Finanzierungsrechnung		
		EH	FH	VCQU	RA 2025	VA 2025	RA - VA	RA 2025	VA 2025	RA - VA
94	Finanzzuweisungen und Zuschüsse									
940	Bedarfszuweisungen									
940000	Bedarfszuweisungen									
	Operative Gebarung									
2/940000+861000	Bedarfszuweisung I	2121	3121	15	85.931,73	83.500,00	2.431,73	85.931,73	83.500,00	2.431,73
SU 21 / 31	Summe Erträge / Einzahlungen operative Gebarung				85.931,73	83.500,00	2.431,73	85.931,73	83.500,00	2.431,73
SU 22 / 32	Summe Aufwendungen / Auszahlungen operative Gebarung				0,00	0,00	0,00	0,00	0,00	0,00
SA 0 / SA 1	(0) Nettoergebnis (21 - 22) / (1) Geldfluss operative Gebarung (31 - 32)				85.931,73	83.500,00	2.431,73	85.931,73	83.500,00	2.431,73
SU 23	Summe Haushaltsrücklagen				0,00	0,00	0,00	0,00	0,00	0,00
SA00	Nettoergebnis nach Zuw./Entn. Haushaltsrücklagen (Saldo 0 +/- SU23)				85.931,73	83.500,00	2.431,73			
	Investive Gebarung									
SU 33	Summe Einzahlungen investive Gebarung							0,00	0,00	0,00
SU 34	Summe Auszahlungen investive Gebarung							0,00	0,00	0,00
SA2	Saldo (2) Geldfluss aus der Investiven Gebarung (33 - 34)							0,00	0,00	0,00
SA3	Saldo (3) Nettofinanzierungssaldo (Saldo 1 + Saldo 2)							85.931,73	83.500,00	2.431,73
	Finanzierungstätigkeit									
SU 35	Summe Einzahlungen aus der Finanzierungstätigkeit							0,00	0,00	0,00
SU 36	Summe Auszahlungen aus der Finanzierungstätigkeit							0,00	0,00	0,00
SA4	Saldo (4) Geldfluss aus der Finanzierungstätigkeit (35 - 36)							0,00	0,00	0,00
SA5	Saldo (5) Geldfluss aus der voranschlagswirksamen Gebarung (Saldo 3 + Saldo 4)							85.931,73	83.500,00	2.431,73
941	Sonstige Finanzzuweisungen nach dem FAG									
941000	Sonstige Finanzzuweisungen nach dem FAG									
	Operative Gebarung									
2/941000+860000	Transfers von Bund, Bundesfonds und Bundeskammern	2121	3121		105.866,00	105.800,00	66,00	105.866,00	105.800,00	66,00
2/941000+860100	Finanzzuweisung nachhaltige Haushaltsführung	2121	3121		23.299,00	23.300,00	-1,00	23.299,00	23.300,00	-1,00
SU 21 / 31	Summe Erträge / Einzahlungen operative Gebarung				129.165,00	129.100,00	65,00	129.165,00	129.100,00	65,00
SU 22 / 32	Summe Aufwendungen / Auszahlungen operative Gebarung				0,00	0,00	0,00	0,00	0,00	0,00
SA 0 / SA 1	(0) Nettoergebnis (21 - 22) / (1) Geldfluss operative Gebarung (31 - 32)				129.165,00	129.100,00	65,00	129.165,00	129.100,00	65,00
SU 23	Summe Haushaltsrücklagen				0,00	0,00	0,00	0,00	0,00	0,00
SA00	Nettoergebnis nach Zuw./Entn. Haushaltsrücklagen (Saldo 0 +/- SU23)				129.165,00	129.100,00	65,00			
	Investive Gebarung									
SU 33	Summe Einzahlungen investive Gebarung							0,00	0,00	0,00
SU 34	Summe Auszahlungen investive Gebarung							0,00	0,00	0,00
SA2	Saldo (2) Geldfluss aus der Investiven Gebarung (33 - 34)							0,00	0,00	0,00

		MVAG		VCQU	Ergebnisrechnung			Finanzierungsrechnung		
		EH	FH		RA 2025	VA 2025	RA - VA	RA 2025	VA 2025	RA - VA
SA3	Saldo (3) Nettofinanzierungssaldo (Saldo 1 + Saldo 2)							129.165,00	129.100,00	65,00
Finanzierungstätigkeit										
SU 35	Summe Einzahlungen aus der Finanzierungstätigkeit							0,00	0,00	0,00
SU 36	Summe Auszahlungen aus der Finanzierungstätigkeit							0,00	0,00	0,00
SA4	Saldo (4) Geldfluss aus der Finanzierungstätigkeit (35 – 36)							0,00	0,00	0,00
SA5	Saldo (5) Geldfluss aus der voranschlagswirksamen Gebarung (Saldo 3 + Saldo 4)							129.165,00	129.100,00	65,00
98 Haushaltsausgleich										
980	Verrechnung zwischen operativer Gebarung und Projekten									
980000	Verrechnung zwischen operativer Gebarung und Projekten									
Operative Gebarung										
SU 21 / 31	Summe Erträge / Einzahlungen operative Gebarung				0,00	0,00	0,00	0,00	0,00	0,00
1/980000-799000	Zuweisungen an Verrechnungsrücklagen 2225 zwischen operativer Gebarung und Projekten				13.453,57	300.000,00	-286.546,43			
SU 22 / 32	Summe Aufwendungen / Auszahlungen operative Gebarung				13.453,57	300.000,00	-286.546,43	0,00	0,00	0,00
SA 0 / SA 1	(0) Nettoergebnis (21 - 22) / (1) Geldfluss operative Gebarung (31 – 32)				-13.453,57	-300.000,00	286.546,43	0,00	0,00	0,00
SU 23	Summe Haushaltsrücklagen				0,00	0,00	0,00	0,00	0,00	0,00
SA00	Nettoergebnis nach Zuw./Entn. Haushaltsrücklagen (Saldo 0 +/- SU23)				-13.453,57	-300.000,00	286.546,43			
Investive Gebarung										
SU 33	Summe Einzahlungen investive Gebarung							0,00	0,00	0,00
SU 34	Summe Auszahlungen investive Gebarung							0,00	0,00	0,00
SA2	Saldo (2) Geldfluss aus der Investiven Gebarung (33 – 34)							0,00	0,00	0,00
SA3	Saldo (3) Nettofinanzierungssaldo (Saldo 1 + Saldo 2)							0,00	0,00	0,00
Finanzierungstätigkeit										
SU 35	Summe Einzahlungen aus der Finanzierungstätigkeit							0,00	0,00	0,00
SU 36	Summe Auszahlungen aus der Finanzierungstätigkeit							0,00	0,00	0,00
SA4	Saldo (4) Geldfluss aus der Finanzierungstätigkeit (35 – 36)							0,00	0,00	0,00
SA5	Saldo (5) Geldfluss aus der voranschlagswirksamen Gebarung (Saldo 3 + Saldo 4)							0,00	0,00	0,00
981 Haushaltsausgleich durch Rücklagen										
981000	Haushaltsausgleich durch Rücklagen									
Operative Gebarung										
SU 21 / 31	Summe Erträge / Einzahlungen operative Gebarung				0,00	0,00	0,00	0,00	0,00	0,00
SU 22 / 32	Summe Aufwendungen / Auszahlungen operative Gebarung				0,00	0,00	0,00	0,00	0,00	0,00
SA 0 / SA 1	(0) Nettoergebnis (21 - 22) / (1) Geldfluss operative Gebarung (31 – 32)				0,00	0,00	0,00	0,00	0,00	0,00

		MVAG		Ergebnisrechnung			Finanzierungsrechnung				
		EH	FH	VCQU	RA 2025	VA 2025	RA - VA	RA 2025	VA 2025	RA - VA	
1/981000-794001	Zuweisung an zweckgebundene Haushaltsrücklagen	2401			423,99			423,99			
SU 23	Summe Haushaltsrücklagen				-423,99	0,00		-423,99	0,00	0,00	0,00
SA00	Nettoergebnis nach Zuw./Entn. Haushaltsrücklagen (Saldo 0 +/- SU23)				-423,99	0,00		-423,99			
Investive Gebarung											
SU 33	Summe Einzahlungen investive Gebarung							0,00	0,00	0,00	0,00
SU 34	Summe Auszahlungen investive Gebarung							0,00	0,00	0,00	0,00
SA2	Saldo (2) Geldfluss aus der Investiven Gebarung (33 – 34)							0,00	0,00	0,00	0,00
SA3	Saldo (3) Nettofinanzierungssaldo (Saldo 1 + Saldo 2)							0,00	0,00	0,00	0,00
Finanzierungstätigkeit											
SU 35	Summe Einzahlungen aus der Finanzierungstätigkeit							0,00	0,00	0,00	0,00
SU 36	Summe Auszahlungen aus der Finanzierungstätigkeit							0,00	0,00	0,00	0,00
SA4	Saldo (4) Geldfluss aus der Finanzierungstätigkeit (35 – 36)							0,00	0,00	0,00	0,00
SA5	Saldo (5) Geldfluss aus der voranschlagswirksamen Gebarung (Saldo 3 + Saldo 4)							0,00	0,00	0,00	0,00
99	Jahresergebnis, Übergabe und Übernahme des Jahresergebnisses, Abwicklung der Vorjahre										
990	Überschüsse und Abgänge (soweit nicht zugeordnet)										
990000	Überschüsse und Abgänge (soweit nicht zugeordnet)										
Operative Gebarung											
SU 21 / 31	Summe Erträge / Einzahlungen operative Gebarung				0,00	0,00		0,00	0,00	0,00	0,00
SU 22 / 32	Summe Aufwendungen / Auszahlungen operative Gebarung				0,00	0,00		0,00	0,00	0,00	0,00
SA 0 / SA 1	(0) Nettoergebnis (21 - 22) / (1) Geldfluss operative Gebarung (31 – 32)				0,00	0,00		0,00	0,00	0,00	0,00
1/990000-795077	Zuweisung an allgemeine Haushaltsrücklagen	2401			162.479,83			162.479,83			
SU 23	Summe Haushaltsrücklagen				-162.479,83	0,00		-162.479,83	0,00	0,00	0,00
SA00	Nettoergebnis nach Zuw./Entn. Haushaltsrücklagen (Saldo 0 +/- SU23)				-162.479,83	0,00		-162.479,83			
Investive Gebarung											
SU 33	Summe Einzahlungen investive Gebarung							0,00	0,00	0,00	0,00
SU 34	Summe Auszahlungen investive Gebarung							0,00	0,00	0,00	0,00
SA2	Saldo (2) Geldfluss aus der Investiven Gebarung (33 – 34)							0,00	0,00	0,00	0,00
SA3	Saldo (3) Nettofinanzierungssaldo (Saldo 1 + Saldo 2)							0,00	0,00	0,00	0,00
Finanzierungstätigkeit											
SU 35	Summe Einzahlungen aus der Finanzierungstätigkeit							0,00	0,00	0,00	0,00
SU 36	Summe Auszahlungen aus der Finanzierungstätigkeit							0,00	0,00	0,00	0,00
SA4	Saldo (4) Geldfluss aus der Finanzierungstätigkeit (35 – 36)							0,00	0,00	0,00	0,00
SA5	Saldo (5) Geldfluss aus der voranschlagswirksamen Gebarung (Saldo 3 + Saldo 4)							0,00	0,00	0,00	0,00

Haushaltspotential (aufbauend auf der Ergebnisrechnung)

MVAG	Mittelverwendungs- und -aufbringungsgruppen	Mittelaufbringung	Mittelverwendung	Saldo
211	Erträge aus der operativen Verwaltungstätigkeit	2.178.661,55		
212	Erträge aus Transfers	682.250,38		
213	Finanzerträge	5.175,27		
Summe Erträge (SU 21)		2.866.087,20		
2117	Nicht finanzierungswirksame operative Erträge (Auflösung von Rückstellungen und Aktivierte Eigenleistungen)	-33.413,66		
2127	Nicht finanzierungswirksamer Transferertrag (Auflösung von Investitionszuschüssen)	-100.934,39		
2136	Sonstige nicht finanzierungswirksame Finanzerträge (Auflösung von RS Bewertung von Beteiligungen und aktiven Finanzinstrumenten)			
Nicht finanzwirksame Erträge		-134.348,05		
Finanzwirksame Erträge		2.731.739,15		
221	Personalaufwand		543.532,88	
222	Sachaufwand		1.413.796,14	
223	Transferaufwand		742.164,83	
224	Finanzaufwand		70.708,44	
Summe Aufwendungen (SU 22)			2.770.202,29	
2214	Nicht finanzierungswirksamer Personalaufwand (Dotierung RS für Abfertigungen, Jubiläum u. nicht konsumierte Urlaube)		-8.415,62	
2226	Nicht finanzierungswirksamer Sachaufwand (inkl. Abschreibungen, Dotierung von RS Prozess, ausstehende Rechnungen)		-504.374,91	
2237	Nicht finanzierungswirksamer Transferaufwand (Dotierungen von RS f. Pensionen)			
2245	Nicht finanzierungswirksamer Finanzaufwand (Wertberichtigungen zu Finanzinstrumenten, Aufwendungen aus der Bewertung von Beteiligungen)			
Nicht finanzwirksame Aufwendungen			-512.790,53	
Finanzwirksame Aufwendungen			2.257.411,76	
Finanzwirksames Ergebnis		2.731.739,15	2.257.411,76	474.327,39

MVAG	Mittelverwendungs- und -aufbringungsgruppen	Mittelaufbringung	Mittelverwendung	Saldo
332	Einzahlungen aus der Rückzahlung von Darlehen sowie gewährten Vorschüssen (ohne 332x mit Projektcode - Anzahlungen)			
1141	Vorräte (- Veränderung)			
1142	Gegebene Anzahlungen auf Vorräte (- Veränderung)			
1540	Passive Rechnungsabgrenzung			
	Einzahlungen der Kontengruppe 000-089, die keinem Projekt mit Projektcode 1 zugeordnet sind	21.969,36		
	Einzahlungen der Kontengruppe 30, die keinem Projekt mit Projektcode 1 zugeordnet sind	80.137,96		
	- Erträge der Kontogruppe 80 mit Projektcode 1			
2301	Entnahmen von Rücklagen endfälliger Darlehen (Kontengruppe 893)			
Jährliche wiederkehrende Einzahlungen		102.107,32		
36	Auszahlungen aus der Finanzierungstätigkeit (ohne Projektcode 1)		196.076,12	
2401	Zuweisung an Rücklagen endfälliger Darlehen (Kontengruppe 793)			
342	Auszahlungen aus der Gewährung von Darlehen sowie gewährten Vorschüssen (ohne 342x mit Projektcode - Anzahlungen)			
1141	Vorräte (+ Veränderung)		6.480,64	
1142	Gegebene Anzahlungen auf Vorräte (+ Veränderung)			
1170	Aktive Rechnungsabgrenzung			
	Auszahlungen (Investitionen) der Kontengruppe 000-083, die keinem Projekt mit Projektcode 1 zugeordnet sind		22.214,78	
Jährliche wiederkehrende Auszahlungen			224.771,54	
	Kontengruppe 871, KT der Ergebnisrechnung, mit Projektcode (BZ)	-175.200,00		
Summe Kapitaltransfers der Ergebnisrechnung		-175.200,00		
H1 Jährliches Haushaltspotential (Eigenmittel)		2.658.646,47	2.482.183,30	176.463,17
H4VJ Haushaltspotential Vorjahr (Endbestand HP-RL Vorjahr, Konto 935077 = AB)				681.943,59
H2 verfügbares Haushaltspotential (Eigenmittel)				858.406,76

MVAG	Mittelverwendungs- und -aufbringungsgruppen	Mittelaufbringung	Mittelverwendung	Saldo
Information 1 - Berechnung der tatsächlichen Liquidität				
im verfügbaren Haushaltspotential enthaltene Bedarfszuweisungen zur Liquiditätssteigerung aus Kontogruppe 871, KT der Ergebnisrechnung ohne Projektcode				
tatsächlicher Liquiditätsbedarf ohne Rücklagenauflösung (Abgang)		858.406,76		
2401	Zuweisungen an Haushaltsrücklagen (Kontengruppe 794)		530,06	
2401	Zuweisungen an Haushaltsrücklagen (Kontengruppe 795)		0,01	
Jährliche Aufwände für Rücklagen			530,07	
2301	Entnahmen von Haushaltsrücklagen (Kontengruppe 894)	0,30		
2301	Entnahmen von Haushaltsrücklagen (Kontengruppe 895)			
Jährliche RL-Erträge f. Investitionen (finanzw.)		0,30		
H3 verfügbares Haushaltspotential (Eigenmittel) nach finanzwirksamen Rücklagen		858.407,06	530,07	857.876,99
- Zuweisungen und Umbuchungen an investive Vorhaben			13.453,57	-13.453,57
+ Rückführungen und Umbuchungen von investiven Vorhaben				0,00
H4 kumuliertes Haushaltspotential (Eigenmittel) Endbestand		858.407,06	13.983,64	844.423,42
Information 2 - Abwicklungsbuchung				
H4VJ	Haushaltspotential Rücklage (HP-RL) Anfangsbestand (=Endbestand HP-RL Vorjahr Konto 935077)			681.943,59
	Abwicklung HP-RL (Eigenmittel) - Buchungsbetrag			162.479,83
	Konto HP RL 935077, tatsächlicher Endbestand			844.423,42
	Kontrolle (H4 Berechnung zu HP-RL Konto)			0,00
Information 3 - Eigenmittel im Kassenbestand				
Kassenbestand "operativ"				
	Forderungen Teilsumme A			
	- Teilsummen a (kurzfristig) der Forderungen aus Beilage 3			30.726,74
	Verbindlichkeiten Teilsumme A			
	+ Teilsummen a (kurzfristig) der Verbindlichkeiten aus Beilage 3			15.123,81
Summe "Eigenmittel im Kassenbestand"				828.820,49

MVAG	Mittelverwendungs- und -aufbringungsgruppen	Mittelaufbringung	Mittelverwendung	Saldo
Information 4 - Zuführungen aus dem Detailnachweis				
Aufstellung aller Konten der KG 899 und KG 799 mit bzw. ohne PC				
	1/980000/799		13.453,57	
	Summe ohne PC		13.453,57	-13.453,57
	6/846000/899 PC 1 846000	13.453,57		
	Summe mit PC	13.453,57		13.453,57

Nachweis der sonstigen Investitionen (nur VC 2)

Vorhaben	Vorhabensbezeichnung		RA 2025	VA 2025	RA - VA	RA 2024
Konto	Bezeichnung					
2000000	Sonstige Investitionen (2020 bis 2099)					
	Auszahlungen - Investitionen - Mittelverwendung		22.214,78	76.700,00	-54.485,22	97.789,98
	Anschaffungs- oder Herstellungskosten		22.214,78	76.700,00	-54.485,22	97.789,98
1/010000-020000	Ankauf von Maschinen			1.000,00	-1.000,00	
1/010000-042000	Amtsausstattung			1.000,00	-1.000,00	
1/029000-042000	Amtsausstattung			1.000,00	-1.000,00	
1/031000-070000	Entgelte für Flächenwidmung	9.480,00		8.000,00	1.480,00	4.860,00
1/240000-042000	Anschaffungen			1.000,00	-1.000,00	1.429,20
1/363000-020000	Ankauf von Maschinen			1.000,00	-1.000,00	
1/380000-042000	Betriebsausstattung Kulturstadel					3.652,66
1/815000-050000	Ankauf von Spielgeräten	3.958,08		4.000,00	-41,92	6.104,52
1/816000-050000	Erweiterung Straßenbeleuchtung	8.776,70		9.200,00	-423,30	
1/817000-042000	Betriebsausstattung			1.000,00	-1.000,00	
1/820000-020000	Ankauf v. Maschinen (Werkst.)			1.000,00	-1.000,00	
1/840000-001000	Unbebaute Grundstücke			34.000,00	-34.000,00	1.743,60
1/846000-050000	E-Ladestation			10.000,00	-10.000,00	
1/850000-004000	Baukosten WVA-Erweiterung			1.000,00	-1.000,00	
1/899000-042000	Amts-, Betriebs- und Geschäftsausstattung			3.500,00	-3.500,00	
1/914000-080000	Beteiligung Nahversorger					80.000,00
Finanzierungsergebnis 2000000			-22.214,78	-76.700,00	54.485,22	-97.789,98
offene Verbindlichkeiten			0,00			
offene Forderungen			0,00			

Nachweis der Investitionstätigkeit

Vorhaben	Vorhabensbezeichnung		RA 2025	VA 2025	RA - VA	RA Vorjahre	RA Gesamt
Konto	Bezeichnung						
1259000	Ortskernprojekt Jugendtreff-Veranstaltungsräume (2018 bis 2025)						
	Auszahlungen - Investitionen - Mittelverwendung		0,00	0,00	0,00	38.817,59	38.817,59
	Anschaffungs- oder Herstellungskosten		0,00	0,00	0,00	38.817,59	38.817,59
5/259000-010000	Jugendtreff Baukosten					31.467,59	31.467,59
5/259000-042000	Einrichtung Jugendtreff					7.350,00	7.350,00
	Einzahlungen - Finanzierung - Mittelaufbringung		0,00	0,00	0,00	38.817,59	38.817,59
	Mittel aus Geldfluss aus der operativen Gebarung		0,00	0,00	0,00	10.595,39	10.595,39
6/259000+829910	Zuweisung zw. operativen Gebarung und Projekten					940,50	940,50
6/259000+829960	Sonstige Erträge - Übernahme 2019					9.654,89	9.654,89
	Bedarfszuweisungen/KTZ		0,00	0,00	0,00	25.000,00	25.000,00
6/259000+301000	Förderung Dorferneuerung					25.000,00	25.000,00
	Haushaltsrücklagen/Zahlungsmittelreserven		0,00	0,00	0,00	0,00	0,00
	Sonstige Kapitaltransfers und Subventionen		0,00	0,00	0,00	3.222,20	3.222,20
6/259000+307000	Kapitaltransfer von Jugend					3.222,20	3.222,20
	Darlehen/Innere Darlehen		0,00	0,00	0,00	0,00	0,00
	Finanzierungsleasing		0,00	0,00	0,00	0,00	0,00
	Veräußerung langfristiges Vermögen und Sonstiges		0,00	0,00	0,00	0,00	0,00
Finanzierungsergebnis 1259000			0,00	0,00	0,00	0,00	0,00
	offene Verbindlichkeiten		0,00				
	offene Forderungen		0,00				

Vorhaben	Vorhabensbezeichnung		RA 2025	VA 2025	RA - VA	RA Vorjahre	RA Gesamt
Konto	Bezeichnung						
1612100	Ortskernprojekt Dorfplatz (2018 bis 2025)						
	Auszahlungen - Investitionen - Mittelverwendung		0,00	0,00	0,00	140.951,93	140.951,93
	Anschaffungs- oder Herstellungskosten		0,00	0,00	0,00	140.951,93	140.951,93
	5/612100-002000	Dorfplatz Baukosten				70.951,93	70.951,93
	5/612100-346000	Sondertilgung Darlehen				70.000,00	70.000,00
	Einzahlungen - Finanzierung - Mittelaufbringung		0,00	0,00	0,00	140.951,93	140.951,93
	Mittel aus Geldfluss aus der operativen Gebarung		0,00	0,00	0,00	59.018,93	59.018,93
	5/612100-729910	Zuführung an Operative Gebarung				-3.302,65	-3.302,65
	6/612100+829960	Sonstige Erträge - Übernahme 2020				62.321,58	62.321,58
	Bedarfszuweisungen/KTZ		0,00	0,00	0,00	70.000,00	70.000,00
	6/612100+871000	Bedarfszuweisung Dorfplatz				70.000,00	70.000,00
	Haushaltsrücklagen/Zahlungsmittelreserven		0,00	0,00	0,00	0,00	0,00
	Sonstige Kapitaltransfers und Subventionen		0,00	0,00	0,00	11.933,00	11.933,00
	6/612100+307000	Kapitaltransfers von privaten Organisationen				11.933,00	11.933,00
	Darlehen/Innere Darlehen		0,00	0,00	0,00	0,00	0,00
	Finanzierungsleasing		0,00	0,00	0,00	0,00	0,00
	Veräußerung langfristiges Vermögen und Sonstiges		0,00	0,00	0,00	0,00	0,00
Finanzierungsergebnis 1612100			0,00	0,00	0,00	0,00	0,00
	offene Verbindlichkeiten		0,00				
	offene Forderungen		0,00				

Vorhaben	Vorhabensbezeichnung		RA 2025	VA 2025	RA - VA	RA Vorjahre	RA Gesamt
Konto	Bezeichnung						
1846000	Ortskernprojekt Nahversorger (2018 bis 2025)						
	Auszahlungen - Investitionen - Mittelverwendung		1.422,72	0,00	1.422,72	395.931,07	397.353,79
	Anschaffungs- oder Herstellungskosten		1.422,72	0,00	1.422,72	395.931,07	397.353,79
	5/846000-010000	Nahversorger Baukosten	1.422,72		1.422,72	100.975,90	102.398,62
	5/846000-042000	Einrichtung Nahversorger				9.508,17	9.508,17
	5/846000-042100	Einrichtung Hybridmarkt				52.447,00	52.447,00
	5/846000-346000	Sondertilgung Darlehen				233.000,00	233.000,00
	Einzahlungen - Finanzierung - Mittelaufbringung		40.784,37	39.400,00	1.384,37	356.569,42	397.353,79
	Mittel aus Geldfluss aus der operativen Gebarung		13.453,57	12.100,00	1.353,57	106.675,97	120.129,54
	6/846000+829910	Zuführung von operativen Gebarung				39.293,96	39.293,96
	6/846000+829960	Sonstige Erträge - Übernahme 2020				67.382,01	67.382,01
	6/846000+899000	Zuführung von operativen Gebarung	13.453,57	12.100,00	1.353,57		13.453,57
	Bedarfszuweisungen/KTZ		0,00	0,00	0,00	98.988,30	98.988,30
	6/846000+301000	Förderung NAFES				98.988,30	98.988,30
	Haushaltsrücklagen/Zahlungsmittelreserven		0,00	0,00	0,00	38.000,00	38.000,00
	2/846000+895001	Entnahmen von allgemeinen Haushaltsrücklagen				38.000,00	38.000,00
	Sonstige Kapitaltransfers und Subventionen		27.330,80	27.300,00	30,80	112.905,15	140.235,95
	6/846000+300000	Kapitaltransfers von Bund (KPC)				18.959,00	18.959,00
	6/846000+305000	Kapitaltransfers von Unternehmen (ohne Finanzunternehmen)				15.000,00	15.000,00
	6/846000+309000	Förderung LEADER	27.330,80	27.300,00	30,80	78.946,15	106.276,95
	Darlehen/Innere Darlehen		0,00	0,00	0,00	0,00	0,00
	Finanzierungsleasing		0,00	0,00	0,00	0,00	0,00
	Veräußerung langfristiges Vermögen und Sonstiges		0,00	0,00	0,00	0,00	0,00
Finanzierungsergebnis 1846000			39.361,65	39.400,00	-38,35	-39.361,65	0,00
	offene Verbindlichkeiten		0,00				
	offene Forderungen		0,00				

Vorhaben	Vorhabensbezeichnung		RA 2025	VA 2025	RA - VA	RA Vorjahre	RA Gesamt
Konto	Bezeichnung						
1850000	Wasserversorgungsanlage (2007 bis 2025)						
	Auszahlungen - Investitionen - Mittelverwendung		0,00	0,00	0,00	40.752,09	40.752,09
	Anschaffungs- oder Herstellungskosten		0,00	0,00	0,00	40.752,09	40.752,09
	5/850000-004000	Baukosten WVA-Erweiterung				40.752,09	40.752,09
	Einzahlungen - Finanzierung - Mittelaufbringung		0,00	0,00	0,00	40.752,09	40.752,09
	Mittel aus Geldfluss aus der operativen Gebarung		0,00	0,00	0,00	33.778,53	33.778,53
	6/850000+829960	Sonstige Erträge - Übernahme 2019				33.778,53	33.778,53
	Bedarfszuweisungen/KTZ		0,00	0,00	0,00	0,00	0,00
	Haushaltsrücklagen/Zahlungsmittelreserven		0,00	0,00	0,00	3.863,03	3.863,03
	2/850000+894001	Entnahmen von zweckgebundenen Haushaltsrücklagen				3.863,03	3.863,03
	Sonstige Kapitaltransfers und Subventionen		0,00	0,00	0,00	3.110,53	3.110,53
	2/850000+307000	Wasseranschluss-, Ergänzungs- u. Sonderabgabe				3.110,53	3.110,53
	Darlehen/Innere Darlehen		0,00	0,00	0,00	0,00	0,00
	Finanzierungsleasing		0,00	0,00	0,00	0,00	0,00
	Veräußerung langfristiges Vermögen und Sonstiges		0,00	0,00	0,00	0,00	0,00
Finanzierungsergebnis 1850000			0,00	0,00	0,00	0,00	0,00
	offene Verbindlichkeiten		0,00				
	offene Forderungen		0,00				

Vorhaben	Vorhabensbezeichnung		RA 2025	VA 2025	RA - VA	RA Vorjahre	RA Gesamt
Konto	Bezeichnung						
1850100	Digitaler Wasserleitungskataster (2017 bis 2025)						
	Auszahlungen - Investitionen - Mittelverwendung		0,00	0,00	0,00	41.469,47	41.469,47
	Anschaffungs- oder Herstellungskosten		0,00	0,00	0,00	41.469,47	41.469,47
	1/850000-794101	Zuweisung an zweckgebundene Haushaltsrücklagen				522,90	522,90
	5/850100-070000	Leitungskataster - BA04				40.946,57	40.946,57
	Einzahlungen - Finanzierung - Mittelaufbringung		0,00	0,00	0,00	41.469,47	41.469,47
	Mittel aus Geldfluss aus der operativen Gebarung		0,00	0,00	0,00	0,00	0,00
	Bedarfszuweisungen/KTZ		0,00	0,00	0,00	8.236,00	8.236,00
	2/850100+301100	Förderung NÖWWF Digitaler Wasserleitungskataster - BA04				8.236,00	8.236,00
	Haushaltsrücklagen/Zahlungsmittelreserven		0,00	0,00	0,00	10.068,02	10.068,02
	2/850200+894001	Entnahmen von zweckgebundenen Haushaltsrücklagen				10.068,02	10.068,02
	Sonstige Kapitaltransfers und Subventionen		0,00	0,00	0,00	6.165,45	6.165,45
	2/850100+300000	Förderung KPC Digitaler Wasserleitungskataster - BA04				6.165,45	6.165,45
	Darlehen/Innere Darlehen		0,00	0,00	0,00	17.000,00	17.000,00
	469/1	Darlehen Digitaler Wasserleitungskataster - BA04				17.000,00	17.000,00
	Finanzierungsleasing		0,00	0,00	0,00	0,00	0,00
	Veräußerung langfristiges Vermögen und Sonstiges		0,00	0,00	0,00	0,00	0,00
Finanzierungsergebnis 1850100			0,00	0,00	0,00	0,00	0,00
offene Verbindlichkeiten			0,00				
offene Forderungen			0,00				

Vorhaben	Vorhabensbezeichnung		RA 2025	VA 2025	RA - VA	RA Vorjahre	RA Gesamt
Konto	Bezeichnung						
1850500	Siedlungserweiterung KLM Phase II (2021 bis 2025)						
	Auszahlungen - Investitionen - Mittelverwendung		0,00	0,00	0,00	21.589,32	21.589,32
	Anschaffungs- oder Herstellungskosten		0,00	0,00	0,00	21.589,32	21.589,32
1/850000-794001	Zuweisung an zweckgebundene Haushaltsrücklagen					546,26	546,26
5/850500-004000	WVA Siedlungserweiterung KLM Phase II BA05					21.043,06	21.043,06
	Einzahlungen - Finanzierung - Mittelaufbringung		0,00	0,00	0,00	21.589,32	21.589,32
	Mittel aus Geldfluss aus der operativen Gebarung		0,00	0,00	0,00	0,00	0,00
	Bedarfszuweisungen/KTZ		0,00	0,00	0,00	0,00	0,00
	Haushaltsrücklagen/Zahlungsmittelreserven		0,00	0,00	0,00	0,00	0,00
	Sonstige Kapitaltransfers und Subventionen		0,00	0,00	0,00	5.089,32	5.089,32
2/850000+307100	Wasseranschluss-, Ergänzungs- u. Sonderabgabe KLM II					5.089,32	5.089,32
	Darlehen/Innere Darlehen		0,00	0,00	0,00	16.500,00	16.500,00
469/2	WVA Siedlungserweiterung KLM Phase II - BA05					16.500,00	16.500,00
	Finanzierungsleasing		0,00	0,00	0,00	0,00	0,00
	Veräußerung langfristiges Vermögen und Sonstiges		0,00	0,00	0,00	0,00	0,00
Finanzierungsergebnis 1850500			0,00	0,00	0,00	0,00	0,00
offene Verbindlichkeiten			0,00				
offene Forderungen			0,00				

Vorhaben	Vorhabensbezeichnung		RA 2025	VA 2025	RA - VA	RA Vorjahre	RA Gesamt
Konto	Bezeichnung						
1851000	Abwasserbeseitigung Kanal (2007 bis 2025)						
	Auszahlungen - Investitionen - Mittelverwendung		0,00	0,00	0,00	271.718,82	271.718,82
	Anschaffungs- oder Herstellungskosten		0,00	0,00	0,00	271.718,82	271.718,82
	5/851000-004301	Kanalerweiterung				267.481,77	267.481,77
	5/851000-794001	Zuweisung an zweckgebundene Haushaltsrücklagen				4.237,05	4.237,05
	Einzahlungen - Finanzierung - Mittelaufbringung		0,00	0,00	0,00	271.718,82	271.718,82
	Mittel aus Geldfluss aus der operativen Gebarung		0,00	0,00	0,00	264.589,86	264.589,86
	6/851000+829960	Sonstige Erträge - Übernahme 2019				264.589,86	264.589,86
	Bedarfszuweisungen/KTZ		0,00	0,00	0,00	0,00	0,00
	Haushaltsrücklagen/Zahlungsmittelreserven		0,00	0,00	0,00	0,00	0,00
	Sonstige Kapitaltransfers und Subventionen		0,00	0,00	0,00	7.128,96	7.128,96
	2/851000+307000	Kanalanschluss-, Ergänzungs- u. Sonderabgabe				7.128,96	7.128,96
	Darlehen/Innere Darlehen		0,00	0,00	0,00	0,00	0,00
	Finanzierungsleasing		0,00	0,00	0,00	0,00	0,00
	Veräußerung langfristiges Vermögen und Sonstiges		0,00	0,00	0,00	0,00	0,00
Finanzierungsergebnis 1851000			0,00	0,00	0,00	0,00	0,00
	offene Verbindlichkeiten		0,00				
	offene Forderungen		0,00				

Vorhaben	Vorhabensbezeichnung		RA 2025	VA 2025	RA - VA	RA Vorjahre	RA Gesamt
Konto	Bezeichnung						
1851300	Digitaler Kanalkataster (2017 bis 2025)						
	Auszahlungen - Investitionen - Mittelverwendung		0,00	0,00	0,00	45.470,08	45.470,08
	Anschaffungs- oder Herstellungskosten		0,00	0,00	0,00	45.470,08	45.470,08
	1/851000-794201	Zuweisungen an zweckgebundene Haushaltsrücklagen				3.729,00	3.729,00
	5/851300-070000	Leitungskataster - BA06				41.741,08	41.741,08
	Einzahlungen - Finanzierung - Mittelaufbringung		0,00	0,00	0,00	45.470,08	45.470,08
	Mittel aus Geldfluss aus der operativen Gebarung		0,00	0,00	0,00	4.830,18	4.830,18
	6/851300+829910	Zuführung von operativen Gebarung				4.830,18	4.830,18
	Bedarfszuweisungen/KTZ		0,00	0,00	0,00	16.069,00	16.069,00
	2/851300+301100	Förderung NÖWWF Digitaler Kanalkataster - BA06				16.069,00	16.069,00
	Haushaltsrücklagen/Zahlungsmittelreserven		0,00	0,00	0,00	24.570,90	24.570,90
	2/851300+894001	Entnahmen von zweckgebundenen Haushaltsrücklagen				24.570,90	24.570,90
	Sonstige Kapitaltransfers und Subventionen		0,00	0,00	0,00	0,00	0,00
	Darlehen/Innere Darlehen		0,00	0,00	0,00	0,00	0,00
	Finanzierungsleasing		0,00	0,00	0,00	0,00	0,00
	Veräußerung langfristiges Vermögen und Sonstiges		0,00	0,00	0,00	0,00	0,00
Finanzierungsergebnis 1851300			0,00	0,00	0,00	0,00	0,00
	offene Verbindlichkeiten		0,00				
	offene Forderungen		0,00				

Vorhaben	Vorhabensbezeichnung		RA 2025	VA 2025	RA - VA	RA Vorjahre	RA Gesamt
Konto	Bezeichnung						
1851500	Siedlungserweiterung KLM Phase II (2021 bis 2025)						
	Auszahlungen - Investitionen - Mittelverwendung		0,00	0,00	0,00	85.917,14	85.917,14
	Anschaffungs- oder Herstellungskosten		0,00	0,00	0,00	85.917,14	85.917,14
1/851000-794001	Zuweisung an zweckgebundene Haushaltsrücklagen					579,79	579,79
5/851500-004000	Kanal Siedlungserweiterung KLM Phase II BA08					85.337,35	85.337,35
	Einzahlungen - Finanzierung - Mittelaufbringung		0,00	0,00	0,00	85.917,14	85.917,14
	Mittel aus Geldfluss aus der operativen Gebarung		0,00	0,00	0,00	0,00	0,00
	Bedarfszuweisungen/KTZ		0,00	0,00	0,00	0,00	0,00
	Haushaltsrücklagen/Zahlungsmittelreserven		0,00	0,00	0,00	0,00	0,00
	Sonstige Kapitaltransfers und Subventionen		0,00	0,00	0,00	10.917,14	10.917,14
2/851000+307100	Kanalanschluss-, Ergänzungs- u. Sonderabgabe KLM II					10.917,14	10.917,14
	Darlehen/Innere Darlehen		0,00	0,00	0,00	75.000,00	75.000,00
469/3	Kanal Siedlungserweiterung KLM Phase II - BA08					75.000,00	75.000,00
	Finanzierungsleasing		0,00	0,00	0,00	0,00	0,00
	Veräußerung langfristiges Vermögen und Sonstiges		0,00	0,00	0,00	0,00	0,00
Finanzierungsergebnis 1851500			0,00	0,00	0,00	0,00	0,00
offene Verbindlichkeiten			0,00				
offene Forderungen			0,00				

Vorhaben	Vorhabensbezeichnung		RA 2025	VA 2025	RA - VA	RA Vorjahre	RA Gesamt
Konto	Bezeichnung						
1894100	Ortskernprojekt Veranstaltungszentrum (2018 bis 2025)						
	Auszahlungen - Investitionen - Mittelverwendung		0,00	0,00	0,00	644.961,22	644.961,22
	Anschaffungs- oder Herstellungskosten		0,00	0,00	0,00	644.961,22	644.961,22
	5/894100-010000	VAZ Baukosten				324.405,40	324.405,40
	5/894100-042000	VAZ Einrichtung				115.555,82	115.555,82
	5/894100-042100	VAZ vermietbarer Bereich				50.000,00	50.000,00
	5/894100-346000	Sondertilgung Darlehen				155.000,00	155.000,00
	Einzahlungen - Finanzierung - Mittelaufbringung		0,00	0,00	0,00	644.961,22	644.961,22
	Mittel aus Geldfluss aus der operativen Gebarung		0,00	0,00	0,00	337.361,22	337.361,22
	6/894100+829910	Zuführung von operativen Gebarung				215.318,40	215.318,40
	6/894100+829960	Sonstige Erträge - Übernahme 2020				120.050,96	120.050,96
	6/894100+899000	Zuführung von operativer Gebarung				1.991,86	1.991,86
	Bedarfszuweisungen/KTZ		0,00	0,00	0,00	217.000,00	217.000,00
	6/894100+301000	Förderung Raumordnung RU3				25.000,00	25.000,00
	6/894100+301100	Förderung Dorferneuerung				25.000,00	25.000,00
	6/894100+301200	Förderung Abt. Kunst und Kultur				37.000,00	37.000,00
	6/894100+871000	Bedarfszuweisung VAZ				130.000,00	130.000,00
	Haushaltsrücklagen/Zahlungsmittelreserven		0,00	0,00	0,00	69.000,00	69.000,00
	2/894100+895001	Entnahmen von allgemeinen Haushaltsrücklagen				69.000,00	69.000,00
	Sonstige Kapitaltransfers und Subventionen		0,00	0,00	0,00	21.600,00	21.600,00
	6/894100+305000	Förderung ÖMAG				21.600,00	21.600,00
	Darlehen/Innere Darlehen		0,00	0,00	0,00	0,00	0,00
	Finanzierungsleasing		0,00	0,00	0,00	0,00	0,00
	Veräußerung langfristiges Vermögen und Sonstiges		0,00	0,00	0,00	0,00	0,00
Finanzierungsergebnis 1894100			0,00	0,00	0,00	0,00	0,00
	offene Verbindlichkeiten		0,00				
	offene Forderungen		0,00				

Vorhaben	Vorhabensbezeichnung		RA 2025	VA 2025	RA - VA	RA Vorjahre	RA Gesamt
Konto	Bezeichnung						
1029100	Thermische Sanierung Gemeindeamt (2024 bis 2099)						
	Auszahlungen - Investitionen - Mittelverwendung		0,00	30.000,00	-30.000,00	0,00	0,00
	Anschaffungs- oder Herstellungskosten		0,00	30.000,00	-30.000,00	0,00	0,00
	5/029100-010000 Gebäude und Bauten			30.000,00	-30.000,00		
	Einzahlungen - Finanzierung - Mittelaufbringung		5.000,00	30.000,00	-25.000,00	0,00	5.000,00
	Mittel aus Geldfluss aus der operativen Gebarung		0,00	16.900,00	-16.900,00	0,00	0,00
	6/029100+899000 Zuführung von operativen Gebarung			16.900,00	-16.900,00		
	Bedarfszuweisungen/KTZ		5.000,00	0,00	5.000,00	0,00	5.000,00
	6/029100+301000 Kapitaltransfers von Ländern - Subvention Raumordnung		5.000,00		5.000,00		5.000,00
	Haushaltsrücklagen/Zahlungsmittelreserven		0,00	13.100,00	-13.100,00	0,00	0,00
	6/029100+894001 Entnahmen von zweckgebundenen Haushaltsrücklagen			13.100,00	-13.100,00		
	Sonstige Kapitaltransfers und Subventionen		0,00	0,00	0,00	0,00	0,00
	Darlehen/Innere Darlehen		0,00	0,00	0,00	0,00	0,00
	Finanzierungsleasing		0,00	0,00	0,00	0,00	0,00
	Veräußerung langfristiges Vermögen und Sonstiges		0,00	0,00	0,00	0,00	0,00
Finanzierungsergebnis 1029100			5.000,00	0,00	5.000,00	0,00	5.000,00
	offene Verbindlichkeiten		0,00				
	offene Forderungen		0,00				

Vorhaben	Vorhabensbezeichnung		RA 2025	VA 2025	RA - VA	RA Vorjahre	RA Gesamt
Konto	Bezeichnung						
1240100	Tagesbetreuungseinrichtung (2024 bis 2099)						
Geplante Gesamtkosten:	800.000,00						
Auszahlungen - Investitionen - Mittelverwendung			645.956,97	1.666.800,00	-1.020.843,03	92.930,00	738.886,97
Anschaffungs- oder Herstellungskosten			645.956,97	1.666.800,00	-1.020.843,03	92.930,00	738.886,97
5/240100-010000	Zubau und Sanierung		631.107,91	1.574.800,00	-943.692,09	92.930,00	724.037,91
5/240100-042000	Einrichtung TBE		14.849,06	92.000,00	-77.150,94		14.849,06
Einzahlungen - Finanzierung - Mittelaufbringung			1.244.579,60	1.666.800,00	-422.220,40	92.930,00	1.337.509,60
Mittel aus Geldfluss aus der operativen Gebarung			0,00	214.300,00	-214.300,00	27.770,14	27.770,14
6/240100+899000	Zuführung von operativen Gebarung			214.300,00	-214.300,00	27.770,14	27.770,14
Bedarfszuweisungen/KTZ			0,00	53.000,00	-53.000,00	0,00	0,00
6/240100+301000	Förderung Land NÖ - Einrichtung			23.000,00	-23.000,00		
6/240100+301100	Förderung "Allgemeine Bauwirtschaft"			30.000,00	-30.000,00		
Haushaltsrücklagen/Zahlungsmittelreserven			0,00	0,00	0,00	0,00	0,00
Sonstige Kapitaltransfers und Subventionen			14.579,60	169.500,00	-154.920,40	65.159,86	79.739,46
6/240100+300000	KIP -Kommunales Investitionsprogramm			14.500,00	-14.500,00	65.159,86	65.159,86
6/240100+300100	Kapitaltransfers von Bund (Artikel 15a B-VG)			155.000,00	-155.000,00		
6/240100+300742	KIP - Kommunales Investitionsprogramm		14.579,60		14.579,60		14.579,60
Darlehen/Innere Darlehen			1.230.000,00	1.230.000,00	0,00	0,00	1.230.000,00
469/2024001	Tagesbetreuungseinrichtung - 7261-004290		1.230.000,00	1.230.000,00			1.230.000,00
Finanzierungsleasing			0,00	0,00	0,00	0,00	0,00
Veräußerung langfristiges Vermögen und Sonstiges			0,00	0,00	0,00	0,00	0,00
Finanzierungsergebnis 1240100			598.622,63	0,00	598.622,63	0,00	598.622,63
offene Verbindlichkeiten			0,00				
offene Forderungen			0,00				

Vorhaben	Vorhabensbezeichnung		RA 2025	VA 2025	RA - VA	RA Vorjahre	RA Gesamt
Konto	Bezeichnung						
1612000	Gemeindestraßenbau (2007 bis 2099)						
	Auszahlungen - Investitionen - Mittelverwendung		240.443,97	356.000,00	-115.556,03	425.327,00	665.770,97
	Anschaffungs- oder Herstellungskosten		240.443,97	356.000,00	-115.556,03	425.327,00	665.770,97
	5/612000-002000	Baukosten Gemeindestraßen	238.493,97	356.000,00	-117.506,03	423.727,00	662.220,97
	5/612000-050000	Straßenbeleuchtung	1.950,00		1.950,00	1.600,00	3.550,00
	Einzahlungen - Finanzierung - Mittelaufbringung		185.950,00	184.000,00	1.950,00	597.325,35	783.275,35
	Mittel aus Geldfluss aus der operativen Gebarung		0,00	0,00	0,00	10.078,13	10.078,13
	6/612000+829910	Zuweisungen zw. operativen Gebarung und Projekten				10.078,13	10.078,13
	Bedarfszuweisungen/KTZ		185.950,00	184.000,00	1.950,00	569.600,00	755.550,00
	6/612000+301000	Förderung "Allgemeine Bauwirtschaft"	14.000,00	14.000,00			14.000,00
	6/612000+871000	Beihilfen aus Bedarfszuweisungen	170.000,00	170.000,00		568.000,00	738.000,00
	6/612000+871020	Energiebedarfszuweisung	1.950,00		1.950,00	1.600,00	3.550,00
	Haushaltsrücklagen/Zahlungsmittelreserven		0,00	0,00	0,00	17.647,22	17.647,22
	2/612000+894001	Entnahmen von zweckgebundenen Haushaltsrücklagen				17.647,22	17.647,22
	Sonstige Kapitaltransfers und Subventionen		0,00	0,00	0,00	0,00	0,00
	Darlehen/Innere Darlehen		0,00	0,00	0,00	0,00	0,00
	Finanzierungsleasing		0,00	0,00	0,00	0,00	0,00
	Veräußerung langfristiges Vermögen und Sonstiges		0,00	0,00	0,00	0,00	0,00
Finanzierungsergebnis 1612000			-54.493,97	-172.000,00	117.506,03	171.998,35	117.504,38
	offene Verbindlichkeiten		0,00				
	offene Forderungen		0,00				

Vorhaben	Vorhabensbezeichnung		RA 2025	VA 2025	RA - VA	RA Vorjahre	RA Gesamt
Konto	Bezeichnung						
1616000	Radweg (2024 bis 2099)						
	Auszahlungen - Investitionen - Mittelverwendung		142.383,76	195.000,00	-52.616,24	0,00	142.383,76
	 Anschaffungs- oder Herstellungskosten		142.383,76	195.000,00	-52.616,24	0,00	142.383,76
	5/616000-002000	Radweg	142.383,76	195.000,00	-52.616,24		142.383,76
	Einzahlungen - Finanzierung - Mittelaufbringung		99.445,19	195.000,00	-95.554,81	0,00	99.445,19
	 Mittel aus Geldfluss aus der operativen Gebarung		0,00	28.500,00	-28.500,00	0,00	0,00
	6/616000+899000	Zuführung von operativen Gebarung		28.500,00	-28.500,00		
	 Bedarfszuweisungen/KTZ		99.445,19	166.500,00	-67.054,81	0,00	99.445,19
	6/616000+301000	Förderung Land NÖ Abt. Straßenbau	99.445,19	136.500,00	-37.054,81		99.445,19
	6/616000+301100	Kapitaltransfers von Ländern-Förderung Allgemeine Bauwirtschaft		30.000,00	-30.000,00		
	 Haushaltsrücklagen/Zahlungsmittelreserven		0,00	0,00	0,00	0,00	0,00
	 Sonstige Kapitaltransfers und Subventionen		0,00	0,00	0,00	0,00	0,00
	 Darlehen/Innere Darlehen		0,00	0,00	0,00	0,00	0,00
	 Finanzierungsleasing		0,00	0,00	0,00	0,00	0,00
	 Veräußerung langfristiges Vermögen und Sonstiges		0,00	0,00	0,00	0,00	0,00
Finanzierungsergebnis 1616000			-42.938,57	0,00	-42.938,57	0,00	-42.938,57
	offene Verbindlichkeiten		0,00				
	offene Forderungen		0,00				

Vorhaben	Vorhabensbezeichnung		RA 2025	VA 2025	RA - VA	RA Vorjahre	RA Gesamt
Konto	Bezeichnung						
1710000	Güterwegebau (2007 bis 2099)						
	Auszahlungen - Investitionen - Mittelverwendung		23.813,16	13.100,00	10.713,16	70.592,32	94.405,48
	Anschaffungs- oder Herstellungskosten		23.813,16	13.100,00	10.713,16	70.592,32	94.405,48
5/710000-002000	Güterwegebau		23.813,16	13.100,00	10.713,16	70.592,32	94.405,48
	Einzahlungen - Finanzierung - Mittelaufbringung		24.184,84	13.000,00	11.184,84	70.647,24	94.832,08
	Mittel aus Geldfluss aus der operativen Gebarung		0,00	0,00	0,00	-5.789,43	-5.789,43
5/710000-729960	Sonstige Aufwendungen - Übernahme 2020					-12.981,36	-12.981,36
6/710000+829910	Zuweisung zw. operativen Gebarung und Projekten					7.191,93	7.191,93
	Bedarfszuweisungen/KTZ		6.500,00	6.500,00	0,00	30.747,28	37.247,28
6/710000+301000	Landesbeitrag - NÖ ABB Güterwegebau		3.250,00	3.200,00	50,00	13.372,28	16.622,28
6/710000+871000	Beihilfe aus Bedarfszuweisungen		3.250,00	3.300,00	-50,00	17.375,00	20.625,00
	Haushaltsrücklagen/Zahlungsmittelreserven		0,00	0,00	0,00	0,00	0,00
	Sonstige Kapitaltransfers und Subventionen		17.684,84	6.500,00	11.184,84	45.689,39	63.374,23
6/710000+307000	Einnahmen GW-Erhaltung von Jagdgenossenschaft		17.684,84	6.500,00	11.184,84	45.689,39	63.374,23
	Darlehen/Innere Darlehen		0,00	0,00	0,00	0,00	0,00
	Finanzierungsleasing		0,00	0,00	0,00	0,00	0,00
	Veräußerung langfristiges Vermögen und Sonstiges		0,00	0,00	0,00	0,00	0,00
Finanzierungsergebnis 1710000			371,68	-100,00	471,68	54,92	426,60
	offene Verbindlichkeiten		0,00				
	offene Forderungen		0,00				

Vorhaben	Vorhabensbezeichnung		RA 2025	VA 2025	RA - VA	RA Vorjahre	RA Gesamt
Konto	Bezeichnung						
1850300	Trinkwasseraufbereitungsanlage (2021 bis 2099)						
	Auszahlungen - Investitionen - Mittelverwendung		0,00	82.800,00	-82.800,00	281.476,17	281.476,17
	Anschaffungs- oder Herstellungskosten		0,00	82.800,00	-82.800,00	281.476,17	281.476,17
5/850300-004000	Trinkwasseraufbereitungsanlage			82.800,00	-82.800,00	239.902,01	239.902,01
5/850300-010000	Brunnenhaus					41.574,16	41.574,16
	Einzahlungen - Finanzierung - Mittelaufbringung		0,00	0,00	0,00	364.243,54	364.243,54
	Mittel aus Geldfluss aus der operativen Gebarung		0,00	0,00	0,00	0,00	0,00
	Bedarfszuweisungen/KTZ		0,00	0,00	0,00	0,00	0,00
	Haushaltsrücklagen/Zahlungsmittelreserven		0,00	0,00	0,00	0,00	0,00
	Sonstige Kapitaltransfers und Subventionen		0,00	0,00	0,00	132.243,54	132.243,54
6/850300+300000	KIP Zweckzuschuss					91.520,45	91.520,45
2/850300+300000	KPC IZ BA6 Trinkwasseraufbereitung					40.723,09	40.723,09
	Darlehen/Innere Darlehen		0,00	0,00	0,00	232.000,00	232.000,00
469/6	Trinkwasserversorgungsanlage Brunnenhausbau					232.000,00	232.000,00
	Finanzierungsleasing		0,00	0,00	0,00	0,00	0,00
	Veräußerung langfristiges Vermögen und Sonstiges		0,00	0,00	0,00	0,00	0,00
Finanzierungsergebnis 1850300			0,00	-82.800,00	82.800,00	82.767,37	82.767,37
offene Verbindlichkeiten			0,00				
offene Forderungen			0,00				

Vorhaben	Vorhabensbezeichnung		RA 2025	VA 2025	RA - VA	RA Vorjahre	RA Gesamt
Konto	Bezeichnung						
1850400	Siedlungserweiterung Kattau (2020 bis 2099)						
	Auszahlungen - Investitionen - Mittelverwendung		186,80	9.000,00	-8.813,20	34.043,42	34.230,22
	Anschaffungs- oder Herstellungskosten		186,80	9.000,00	-8.813,20	34.043,42	34.230,22
5/850400-004000	WVA-Siedlungserweiterung Kattau		186,80	9.000,00	-8.813,20	34.043,42	34.230,22
	Einzahlungen - Finanzierung - Mittelaufbringung		0,00	0,00	0,00	43.000,00	43.000,00
	Mittel aus Geldfluss aus der operativen Gebarung		0,00	0,00	0,00	0,00	0,00
	Bedarfszuweisungen/KTZ		0,00	0,00	0,00	0,00	0,00
	Haushaltsrücklagen/Zahlungsmittelreserven		0,00	0,00	0,00	0,00	0,00
	Sonstige Kapitaltransfers und Subventionen		0,00	0,00	0,00	0,00	0,00
	Darlehen/Innere Darlehen		0,00	0,00	0,00	43.000,00	43.000,00
469/4	WVA Siedlungserweiterung Kattau - BA06					43.000,00	43.000,00
	Finanzierungsleasing		0,00	0,00	0,00	0,00	0,00
	Veräußerung langfristiges Vermögen und Sonstiges		0,00	0,00	0,00	0,00	0,00
Finanzierungsergebnis 1850400			-186,80	-9.000,00	8.813,20	8.956,58	8.769,78
	offene Verbindlichkeiten		0,00				
	offene Forderungen		0,00				

Vorhaben	Vorhabensbezeichnung		RA 2025	VA 2025	RA - VA	RA Vorjahre	RA Gesamt
Konto	Bezeichnung						
1851400	Siedlungserweiterung Kattau (2020 bis 2099)						
	Auszahlungen - Investitionen - Mittelverwendung		530,89	2.700,00	-2.169,11	107.319,11	107.850,00
	Anschaffungs- oder Herstellungskosten		530,89	2.700,00	-2.169,11	107.319,11	107.850,00
	5/851400-004000 Kanal Siedlungserweiterung Kattau		530,89	2.700,00	-2.169,11	107.319,11	107.850,00
	Einzahlungen - Finanzierung - Mittelaufbringung		0,00	0,00	0,00	110.000,00	110.000,00
	Mittel aus Geldfluss aus der operativen Gebarung		0,00	0,00	0,00	0,00	0,00
	Bedarfszuweisungen/KTZ		0,00	0,00	0,00	0,00	0,00
	Haushaltsrücklagen/Zahlungsmittelreserven		0,00	0,00	0,00	0,00	0,00
	Sonstige Kapitaltransfers und Subventionen		0,00	0,00	0,00	0,00	0,00
	Darlehen/Innere Darlehen		0,00	0,00	0,00	110.000,00	110.000,00
	469/5 Kanal Siedlungserweiterung Kattau - BA09					110.000,00	110.000,00
	Finanzierungsleasing		0,00	0,00	0,00	0,00	0,00
	Veräußerung langfristiges Vermögen und Sonstiges		0,00	0,00	0,00	0,00	0,00
Finanzierungsergebnis 1851400			-530,89	-2.700,00	2.169,11	2.680,89	2.150,00
	offene Verbindlichkeiten		0,00				
	offene Forderungen		0,00				

Vorhaben	Vorhabensbezeichnung		RA 2025	VA 2025	RA - VA	RA Vorjahre	RA Gesamt
Konto	Bezeichnung						
1850600	Siedlungserweiterung KLM Phase III (2023 bis 2099)						
	Auszahlungen - Investitionen - Mittelverwendung		90.556,47	91.700,00	-1.143,53	4.276,30	94.832,77
	Anschaffungs- oder Herstellungskosten		90.556,47	91.700,00	-1.143,53	4.276,30	94.832,77
5/850600-004000	WVA Siedlungserweiterung KLM Phase III		90.556,47	91.700,00	-1.143,53	4.276,30	94.832,77
	Einzahlungen - Finanzierung - Mittelaufbringung		94.832,77	96.000,00	-1.167,23	0,00	94.832,77
	Mittel aus Geldfluss aus der operativen Gebarung		0,00	0,00	0,00	0,00	0,00
	Bedarfszuweisungen/KTZ		0,00	0,00	0,00	0,00	0,00
	Haushaltsrücklagen/Zahlungsmittelreserven		7.832,77	9.000,00	-1.167,23	0,00	7.832,77
6/850600+894001	Entnahmen von zweckgebundenen Haushaltsrücklagen		7.832,77	9.000,00	-1.167,23		7.832,77
	Sonstige Kapitaltransfers und Subventionen		0,00	0,00	0,00	0,00	0,00
	Darlehen/Innere Darlehen		87.000,00	87.000,00	0,00	0,00	87.000,00
469/2023001	WVA Siedlungserweiterung KLM Phase III - BA 07		87.000,00	87.000,00			87.000,00
	Finanzierungsleasing		0,00	0,00	0,00	0,00	0,00
	Veräußerung langfristiges Vermögen und Sonstiges		0,00	0,00	0,00	0,00	0,00
Finanzierungsergebnis 1850600			4.276,30	4.300,00	-23,70	-4.276,30	0,00
	offene Verbindlichkeiten		0,00				
	offene Forderungen		0,00				

Vorhaben	Vorhabensbezeichnung		RA 2025	VA 2025	RA - VA	RA Vorjahre	RA Gesamt
Konto	Bezeichnung						
1851600	Siedlungserweiterung KLM Phase III (2023 bis 2099)						
	Auszahlungen - Investitionen - Mittelverwendung		147.601,65	161.200,00	-13.598,35	8.828,80	156.430,45
	Anschaffungs- oder Herstellungskosten		147.601,65	161.200,00	-13.598,35	8.828,80	156.430,45
5/851600-004000	Kanal Siedlungserweiterung KLM Phase III		147.601,65	161.200,00	-13.598,35	8.828,80	156.430,45
	Einzahlungen - Finanzierung - Mittelaufbringung		170.000,00	170.000,00	0,00	0,00	170.000,00
	Mittel aus Geldfluss aus der operativen Gebarung		0,00	0,00	0,00	0,00	0,00
	Bedarfszuweisungen/KTZ		0,00	0,00	0,00	0,00	0,00
	Haushaltsrücklagen/Zahlungsmittelreserven		0,00	0,00	0,00	0,00	0,00
	Sonstige Kapitaltransfers und Subventionen		0,00	0,00	0,00	0,00	0,00
	Darlehen/Innere Darlehen		170.000,00	170.000,00	0,00	0,00	170.000,00
469/2023002	Kanal Siedlungserweiterung KLM Phase III - BA10		170.000,00	170.000,00			170.000,00
	Finanzierungsleasing		0,00	0,00	0,00	0,00	0,00
	Veräußerung langfristiges Vermögen und Sonstiges		0,00	0,00	0,00	0,00	0,00
Finanzierungsergebnis 1851600			22.398,35	8.800,00	13.598,35	-8.828,80	13.569,55
	offene Verbindlichkeiten		0,00				
	offene Forderungen		0,00				

Vorhaben	Vorhabensbezeichnung		RA 2025	VA 2025	RA - VA	RA Vorjahre	RA Gesamt
Konto	Bezeichnung						
1850700	Siedlungserweiterung Stockern (2024 bis 2099)						
	Auszahlungen - Investitionen - Mittelverwendung		288,00	331.200,00	-330.912,00	0,00	288,00
	Anschaffungs- oder Herstellungskosten		288,00	331.200,00	-330.912,00	0,00	288,00
5/850700-004000	WVA Siedlungserweiterung Stockern		288,00	331.200,00	-330.912,00		288,00
	Einzahlungen - Finanzierung - Mittelaufbringung		0,00	331.200,00	-331.200,00	0,00	0,00
	Mittel aus Geldfluss aus der operativen Gebarung		0,00	0,00	0,00	0,00	0,00
	Bedarfszuweisungen/KTZ		0,00	0,00	0,00	0,00	0,00
	Haushaltsrücklagen/Zahlungsmittelreserven		0,00	0,00	0,00	0,00	0,00
	Sonstige Kapitaltransfers und Subventionen		0,00	0,00	0,00	0,00	0,00
	Darlehen/Innere Darlehen		0,00	331.200,00	-331.200,00	0,00	0,00
469/2025001	WVA Siedlungserweiterung Stockern			331.200,00	-331.200,00		
	Finanzierungsleasing		0,00	0,00	0,00	0,00	0,00
	Veräußerung langfristiges Vermögen und Sonstiges		0,00	0,00	0,00	0,00	0,00
Finanzierungsergebnis 1850700			-288,00	0,00	-288,00	0,00	-288,00
	offene Verbindlichkeiten		0,00				
	offene Forderungen		0,00				

Vorhaben	Vorhabensbezeichnung		RA 2025	VA 2025	RA - VA	RA Vorjahre	RA Gesamt
Konto	Bezeichnung						
1851700	Siedlungserweiterung Stockern (2024 bis 2099)						
	Auszahlungen - Investitionen - Mittelverwendung		0,00	243.600,00	-243.600,00	0,00	0,00
	Anschaffungs- oder Herstellungskosten		0,00	243.600,00	-243.600,00	0,00	0,00
5/851700-004000	Kanal Siedlungserweiterung Stockern			243.600,00	-243.600,00		
	Einzahlungen - Finanzierung - Mittelaufbringung		0,00	243.600,00	-243.600,00	0,00	0,00
	Mittel aus Geldfluss aus der operativen Gebarung		0,00	0,00	0,00	0,00	0,00
	Bedarfszuweisungen/KTZ		0,00	0,00	0,00	0,00	0,00
	Haushaltsrücklagen/Zahlungsmittelreserven		0,00	0,00	0,00	0,00	0,00
	Sonstige Kapitaltransfers und Subventionen		0,00	0,00	0,00	0,00	0,00
	Darlehen/Innere Darlehen		0,00	243.600,00	-243.600,00	0,00	0,00
469/2025002	Kanal Siedlungserweiterung Stockern			243.600,00	-243.600,00		
	Finanzierungsleasing		0,00	0,00	0,00	0,00	0,00
	Veräußerung langfristiges Vermögen und Sonstiges		0,00	0,00	0,00	0,00	0,00
Finanzierungsergebnis 1851700			0,00	0,00	0,00	0,00	0,00
offene Verbindlichkeiten			0,00				
offene Forderungen			0,00				

Vorhaben	Vorhabensbezeichnung		RA 2025	VA 2025	RA - VA	RA Vorjahre	RA Gesamt
Konto	Bezeichnung						
1894200	Dorfhaus - Feuerwehrhaus Kattau (2024 bis 2099)						
	Auszahlungen - Investitionen - Mittelverwendung		4.950,00	0,00	4.950,00	28.188,00	33.138,00
	Anschaffungs- oder Herstellungskosten		4.950,00	0,00	4.950,00	28.188,00	33.138,00
	5/894200-010000 Baukosten		4.950,00		4.950,00	28.188,00	33.138,00
	Einzahlungen - Finanzierung - Mittelaufbringung		0,00	28.200,00	-28.200,00	0,00	0,00
	Mittel aus Geldfluss aus der operativen Gebarung		0,00	28.200,00	-28.200,00	0,00	0,00
	6/894200+899000 Zuführung von operativen Gebarung			28.200,00	-28.200,00		
	Bedarfszuweisungen/KTZ		0,00	0,00	0,00	0,00	0,00
	Haushaltsrücklagen/Zahlungsmittelreserven		0,00	0,00	0,00	0,00	0,00
	Sonstige Kapitaltransfers und Subventionen		0,00	0,00	0,00	0,00	0,00
	Darlehen/Innere Darlehen		0,00	0,00	0,00	0,00	0,00
	Finanzierungsleasing		0,00	0,00	0,00	0,00	0,00
	Veräußerung langfristiges Vermögen und Sonstiges		0,00	0,00	0,00	0,00	0,00
Finanzierungsergebnis 1894200			-4.950,00	28.200,00	-33.150,00	-28.188,00	-33.138,00
	offene Verbindlichkeiten		0,00				
	offene Forderungen		0,00				

Salden Finanzierungsergebnisse		RA 2025	VA 2025	RA - VA	RA Vorjahre	RA Gesamt
1259000	Ortskernprojekt Jugendtreff-Veranstaltungsräume (2018 bis 2025)					
	Auszahlungen - Investitionen - Mittelverwendung	0,00	0,00	0,00	38.817,59	38.817,59
	Einzahlungen - Finanzierung - Mittelherkunft	0,00	0,00	0,00	38.817,59	38.817,59
		0,00	0,00	0,00	0,00	0,00
	offene Verbindlichkeiten	0,00				
	offene Forderungen	0,00				
1612100	Ortskernprojekt Dorfplatz (2018 bis 2025)					
	Auszahlungen - Investitionen - Mittelverwendung	0,00	0,00	0,00	140.951,93	140.951,93
	Einzahlungen - Finanzierung - Mittelherkunft	0,00	0,00	0,00	140.951,93	140.951,93
		0,00	0,00	0,00	0,00	0,00
	offene Verbindlichkeiten	0,00				
	offene Forderungen	0,00				
1846000	Ortskernprojekt Nahversorger (2018 bis 2025)					
	Auszahlungen - Investitionen - Mittelverwendung	1.422,72	0,00	1.422,72	395.931,07	397.353,79
	Einzahlungen - Finanzierung - Mittelherkunft	40.784,37	39.400,00	1.384,37	356.569,42	397.353,79
		39.361,65	39.400,00	-38,35	-39.361,65	0,00
	offene Verbindlichkeiten	0,00				
	offene Forderungen	0,00				
1850000	Wasserversorgungsanlage (2007 bis 2025)					
	Auszahlungen - Investitionen - Mittelverwendung	0,00	0,00	0,00	40.752,09	40.752,09
	Einzahlungen - Finanzierung - Mittelherkunft	0,00	0,00	0,00	40.752,09	40.752,09
		0,00	0,00	0,00	0,00	0,00
	offene Verbindlichkeiten	0,00				
	offene Forderungen	0,00				
1850100	Digitaler Wasserleitungskataster (2017 bis 2025)					
	Auszahlungen - Investitionen - Mittelverwendung	0,00	0,00	0,00	41.469,47	41.469,47
	Einzahlungen - Finanzierung - Mittelherkunft	0,00	0,00	0,00	41.469,47	41.469,47
		0,00	0,00	0,00	0,00	0,00
	offene Verbindlichkeiten	0,00				
	offene Forderungen	0,00				
1850500	Siedlungserweiterung KLM Phase II (2021 bis 2025)					
	Auszahlungen - Investitionen - Mittelverwendung	0,00	0,00	0,00	21.589,32	21.589,32
	Einzahlungen - Finanzierung - Mittelherkunft	0,00	0,00	0,00	21.589,32	21.589,32
		0,00	0,00	0,00	0,00	0,00
	offene Verbindlichkeiten	0,00				
	offene Forderungen	0,00				

Salden Finanzierungsergebnisse		RA 2025	VA 2025	RA - VA	RA Vorjahre	RA Gesamt
1851000	Abwasserbeseitigung Kanal (2007 bis 2025)					
	Auszahlungen - Investitionen - Mittelverwendung	0,00	0,00	0,00	271.718,82	271.718,82
	Einzahlungen - Finanzierung - Mittelherkunft	0,00	0,00	0,00	271.718,82	271.718,82
		0,00	0,00	0,00	0,00	0,00
	offene Verbindlichkeiten	0,00				
	offene Forderungen	0,00				
1851300	Digitaler Kanalkataster (2017 bis 2025)					
	Auszahlungen - Investitionen - Mittelverwendung	0,00	0,00	0,00	45.470,08	45.470,08
	Einzahlungen - Finanzierung - Mittelherkunft	0,00	0,00	0,00	45.470,08	45.470,08
		0,00	0,00	0,00	0,00	0,00
	offene Verbindlichkeiten	0,00				
	offene Forderungen	0,00				
1851500	Siedlungserweiterung KLM Phase II (2021 bis 2025)					
	Auszahlungen - Investitionen - Mittelverwendung	0,00	0,00	0,00	85.917,14	85.917,14
	Einzahlungen - Finanzierung - Mittelherkunft	0,00	0,00	0,00	85.917,14	85.917,14
		0,00	0,00	0,00	0,00	0,00
	offene Verbindlichkeiten	0,00				
	offene Forderungen	0,00				
1894100	Ortskernprojekt Veranstaltungszentrum (2018 bis 2025)					
	Auszahlungen - Investitionen - Mittelverwendung	0,00	0,00	0,00	644.961,22	644.961,22
	Einzahlungen - Finanzierung - Mittelherkunft	0,00	0,00	0,00	644.961,22	644.961,22
		0,00	0,00	0,00	0,00	0,00
	offene Verbindlichkeiten	0,00				
	offene Forderungen	0,00				
1029100	Thermische Sanierung Gemeindeamt (2024 bis 2099)					
	Auszahlungen - Investitionen - Mittelverwendung	0,00	30.000,00	-30.000,00	0,00	0,00
	Einzahlungen - Finanzierung - Mittelherkunft	5.000,00	30.000,00	-25.000,00	0,00	5.000,00
		5.000,00	0,00	5.000,00	0,00	5.000,00
	offene Verbindlichkeiten	0,00				
	offene Forderungen	0,00				
1240100	Tagesbetreuungseinrichtung (2024 bis 2099)					
	Auszahlungen - Investitionen - Mittelverwendung	645.956,97	1.666.800,00	-1.020.843,03	92.930,00	738.886,97
	Einzahlungen - Finanzierung - Mittelherkunft	1.244.579,60	1.666.800,00	-422.220,40	92.930,00	1.337.509,60
		598.622,63	0,00	598.622,63	0,00	598.622,63
	offene Verbindlichkeiten	0,00				
	offene Forderungen	0,00				

Salden Finanzierungsergebnisse		RA 2025	VA 2025	RA - VA	RA Vorjahre	RA Gesamt
1612000	Gemeindestraßenbau (2007 bis 2099)					
	Auszahlungen - Investitionen - Mittelverwendung	240.443,97	356.000,00	-115.556,03	425.327,00	665.770,97
	Einzahlungen - Finanzierung - Mittelherkunft	185.950,00	184.000,00	1.950,00	597.325,35	783.275,35
		-54.493,97	-172.000,00	117.506,03	171.998,35	117.504,38
	offene Verbindlichkeiten	0,00				
	offene Forderungen	0,00				
1616000	Radweg (2024 bis 2099)					
	Auszahlungen - Investitionen - Mittelverwendung	142.383,76	195.000,00	-52.616,24	0,00	142.383,76
	Einzahlungen - Finanzierung - Mittelherkunft	99.445,19	195.000,00	-95.554,81	0,00	99.445,19
		-42.938,57	0,00	-42.938,57	0,00	-42.938,57
	offene Verbindlichkeiten	0,00				
	offene Forderungen	0,00				
1710000	Güterwegebau (2007 bis 2099)					
	Auszahlungen - Investitionen - Mittelverwendung	23.813,16	13.100,00	10.713,16	70.592,32	94.405,48
	Einzahlungen - Finanzierung - Mittelherkunft	24.184,84	13.000,00	11.184,84	70.647,24	94.832,08
		371,68	-100,00	471,68	54,92	426,60
	offene Verbindlichkeiten	0,00				
	offene Forderungen	0,00				
1850300	Trinkwasseraufbereitungsanlage (2021 bis 2099)					
	Auszahlungen - Investitionen - Mittelverwendung	0,00	82.800,00	-82.800,00	281.476,17	281.476,17
	Einzahlungen - Finanzierung - Mittelherkunft	0,00	0,00	0,00	364.243,54	364.243,54
		0,00	-82.800,00	82.800,00	82.767,37	82.767,37
	offene Verbindlichkeiten	0,00				
	offene Forderungen	0,00				
1850400	Siedlungserweiterung Kattau (2020 bis 2099)					
	Auszahlungen - Investitionen - Mittelverwendung	186,80	9.000,00	-8.813,20	34.043,42	34.230,22
	Einzahlungen - Finanzierung - Mittelherkunft	0,00	0,00	0,00	43.000,00	43.000,00
		-186,80	-9.000,00	8.813,20	8.956,58	8.769,78
	offene Verbindlichkeiten	0,00				
	offene Forderungen	0,00				
1851400	Siedlungserweiterung Kattau (2020 bis 2099)					
	Auszahlungen - Investitionen - Mittelverwendung	530,89	2.700,00	-2.169,11	107.319,11	107.850,00
	Einzahlungen - Finanzierung - Mittelherkunft	0,00	0,00	0,00	110.000,00	110.000,00
		-530,89	-2.700,00	2.169,11	2.680,89	2.150,00
	offene Verbindlichkeiten	0,00				
	offene Forderungen	0,00				

Salden Finanzierungsergebnisse		RA 2025	VA 2025	RA - VA	RA Vorjahre	RA Gesamt
1850600	Siedlungserweiterung KLM Phase III (2023 bis 2099)					
	Auszahlungen - Investitionen - Mittelverwendung	90.556,47	91.700,00	-1.143,53	4.276,30	94.832,77
	Einzahlungen - Finanzierung - Mittelherkunft	94.832,77	96.000,00	-1.167,23	0,00	94.832,77
		4.276,30	4.300,00	-23,70	-4.276,30	0,00
	offene Verbindlichkeiten	0,00				
	offene Forderungen	0,00				
1851600	Siedlungserweiterung KLM Phase III (2023 bis 2099)					
	Auszahlungen - Investitionen - Mittelverwendung	147.601,65	161.200,00	-13.598,35	8.828,80	156.430,45
	Einzahlungen - Finanzierung - Mittelherkunft	170.000,00	170.000,00	0,00	0,00	170.000,00
		22.398,35	8.800,00	13.598,35	-8.828,80	13.569,55
	offene Verbindlichkeiten	0,00				
	offene Forderungen	0,00				
1850700	Siedlungserweiterung Stockern (2024 bis 2099)					
	Auszahlungen - Investitionen - Mittelverwendung	288,00	331.200,00	-330.912,00	0,00	288,00
	Einzahlungen - Finanzierung - Mittelherkunft	0,00	331.200,00	-331.200,00	0,00	0,00
		-288,00	0,00	-288,00	0,00	-288,00
	offene Verbindlichkeiten	0,00				
	offene Forderungen	0,00				
1851700	Siedlungserweiterung Stockern (2024 bis 2099)					
	Auszahlungen - Investitionen - Mittelverwendung	0,00	243.600,00	-243.600,00	0,00	0,00
	Einzahlungen - Finanzierung - Mittelherkunft	0,00	243.600,00	-243.600,00	0,00	0,00
		0,00	0,00	0,00	0,00	0,00
	offene Verbindlichkeiten	0,00				
	offene Forderungen	0,00				

Salden Finanzierungsergebnisse	RA 2025	VA 2025	RA - VA	RA Vorjahre	RA Gesamt
1894200 Dorfhaus - Feuerwehrhaus Kattau (2024 bis 2099)					
Auszahlungen - Investitionen - Mittelverwendung	4.950,00	0,00	4.950,00	28.188,00	33.138,00
Einzahlungen - Finanzierung - Mittelherkunft	0,00	28.200,00	-28.200,00	0,00	0,00
	-4.950,00	28.200,00	-33.150,00	-28.188,00	-33.138,00
offene Verbindlichkeiten	0,00				
offene Forderungen	0,00				
Saldo Investive Einzelvorhaben	566.642,38	-185.900,00	752.542,38	185.803,36	752.445,74
offene Verbindlichkeiten	0,00				
offene Forderungen	0,00				
Saldo der gesamten Investitionstätigkeit	566.642,38	-185.900,00	752.542,38	185.803,36	752.445,74
offene Verbindlichkeiten	0,00				
offene Forderungen	0,00				

Nachweis über Haushaltsrücklagen und
Zahlungsmittelreserven (Anlage 6b)

Rechnungsabschluss 2025

Gemeinde Meiseldorf

Nachweis über Haushaltsrücklagen und Zahlungsmittelreserven (Anlage 6b)

Haushaltsrücklagen			Rücklagenstand			Rücklagenstand	Zahlungsmittelreserven		
Nr.	Verwendungszweck	Ansatz	31.12.2024	Zuführungen	Entnahmen	31.12.2025	31.12.2024	31.12.2025	Konto-/Sparbuchnummer
8/9990934/00001	RL - Gemeindeamtserweiterung 30.778.740	010000	13.264,25	105,70		13.369,95	13.264,25	13.369,95	ZW 10 294000
8/9990934/00002	RL - Straßenbau 30.740.518	612000	0,00			0,00	0,00	0,00	ZW 11 294100
8/9990934/00003	Rücklage für Haushaltsausgleich 40.051.070	912000	53.205,86	423,99		53.629,85	53.205,86	53.629,85	ZW 12 294200
8/9990934/00005	RL - Erneuerungsrücklage WVA	850000	9.301,77		7.833,07	1.468,70	9.301,77	1.468,70	ZW 13 294300 AT47 3212 3041 0000 2576
8/9990934/00006	RL - Erneuerungsrücklage KANAL	851000	4.946,06	0,37		4.946,43	4.946,06	4.946,43	ZW 14 294400 AT91 3212 3042 0000 2576
8/9990934/00007	RL - WGII	850200	0,00			0,00	0,00	0,00	ZW 15 294500
Zweckgebundene Haushaltsrücklagen			80.717,94	530,06	7.833,07	73.414,93	80.717,94	73.414,93	
8/9990935/00002	Allgemeine Investitionsrücklage	912000	97,89	0,01		97,90	97,89	97,90	ZW 16 295000 AT03 3212 3040 0000 2576
8/9990935/00003	Rücklage aus 50% des Eröffnungsbilanzsaldos	912000	3.835.396,55			3.835.396,55			
Allgemeine Haushaltsrücklagen			3.835.494,44	0,01	0,00	3.835.494,45	97,89	97,90	
8/9997935/00001	Haushaltspotential Rücklage	990000	681.943,59	162.479,83		844.423,42			
Rücklage ohne Zahlungsmittelreserve			681.943,59	162.479,83	0,00	844.423,42	0,00	0,00	
Gesamtsummen			4.598.155,97	163.009,90	7.833,07	4.753.332,80	80.815,83	73.512,83	

Einzelnachweis über Finanzschulden und Schuldendienst
(Anlage 6c)

Kontonummer Darlehensnr.	Ansatz	Darlehensgeber/Staat Aktenzahl	Verwendungszweck Genehmigungsdatum/-vermerk	Beschluss- Datum	Zinssatz Zinsindikator	Währung	Laufzeit
1. Darlehen für Investitionszwecke							
1.1. ... von Trägern des öffentlichen Rechts							
1.1.1. ... von Bund, Bundesfonds, Bundeskammern							
1.1.2. ... von Ländern, Landesfonds, Landeskammern							
3 1976024	846000	NÖ Landesregierung/AT	Wohnungsbau / _____		0,500%	EUR	01.01.1979 - 31.12.2029
1.1.3. ... von Gemeinden, Gemeindeverbänden, Gemeindefonds							
1.1.4. ... von Sozialversicherungsträgern							
1.1.5. ... von sonstigen Trägern des öffentlichen Rechts							
1.2. ... von Beteiligungen der Gebietskörperschaft (ohne Finanzunternehmen)							
1.3. ... von Unternehmen (ohne Beteiligungen und ohne Finanzunternehmen)							
1.4. ... von Finanzunternehmen							
1.4.1. ... von Finanzunternehmen im Inland							
2 2004014	859999	NÖ Wasserwirtschaftsfonds/AT	Kanalbau BA 02		1,000%	EUR	01.01.2004 - 31.12.2033
5 1999014	851000	BAWAG P.S.K./AT	Kanalbau-Ortsnetz BA 01 /var.EURIBOR-Bindung/Aufschl.0,0285%		2,760%	EUR euribor6m	01.01.2002 - 31.12.2027
6 2001034	851000	Raiffeisenbank Eggenburg/AT	Kanalbau - Ortsnetz BA02 - , 7-00.002.576 /ÖKK-Förderung/var.EURIBOR+0,115%		2,792%	EUR euribor6m	01.01.2003 - 31.12.2028
6 2001035	851000	Raiffeisenbank Eggenburg/AT	Digitaler Kanalkataster - 12-00.002.576 - BA06		2,846%	EUR euribor6m	01.01.2017 - 31.12.2027
7 2003024	851000	Raiffeisenbank Eggenburg/AT	Kanalbau - , 9-00.002.576 /var.Euribor-Bindung/Aufschl.0,04%		2,792%	EUR euribor6m	01.01.2003 - 31.12.2028
7 2003034	612000	Raiffeisenbank Eggenburg/AT	Straßenbau - , 10-00.002.576 /var.Euribor-Bindung/Aufschl.0,04%		2,792%	EUR euribor6m	01.01.2003 - 31.12.2028
7 2008014	029000	Raiffeisenbank Eggenburg/AT	Gemeindeamtserweiterung - , 11-00.002.576 /var.Euribor-Bindung/Aufschl.0,04%		2,806%	EUR euribor6m	01.01.2008 - 31.12.2026

Kontonummer Darlehensnr.	Darlehenshöhe Gesamt	Buchwert 31.12.2024	Zugang	Tilgung	Zinsen	Summe Schuldendienst	Schuldendienst- ersätze	Buchwert 31.12.2025	Kursgewinn/ -verlust	Buchwert inkl. KG/KV	Netto Schuldendienst
3 1976024	23.764,00	3.547,63		815,10	16,72	831,82		2.732,53		2.732,53	831,82
2 2004014	24.900,00	31.858,89						31.858,89		31.858,89	
5 1999014	624.986,00	91.519,61		29.560,02	2.553,92	32.113,94	30.726,14	61.959,59		61.959,59	1.387,80
6 2001034	300.000,00	65.936,00		15.685,00	1.863,62	17.548,62	7.820,11	50.251,00		50.251,00	9.728,51
6 2001035		11.400,00		3.800,00	316,23	4.116,23	207,54	7.600,00		7.600,00	3.908,69
7 2003024	230.000,00	46.043,00		11.127,00	1.299,96	12.426,96		34.916,00		34.916,00	12.426,96
7 2003034	380.000,00	76.064,00		18.384,00	2.147,55	20.531,55		57.680,00		57.680,00	20.531,55
7 2008014	130.000,00	4.500,00		3.000,00	113,56	3.113,56	108,08	1.500,00		1.500,00	3.005,48

Kontonummer Darlehensnr.	Ansatz	Darlehensgeber/Staat Aktenzahl	Verwendungszweck Genehmigungsdatum/-vermerk	Beschluss- Datum	Zinssatz Zinsindikator	Währung	Laufzeit
7 2019001	850200	Raiffeisenbank Eggenburg/AT	WasserGenossenschaft II - 1-00.017.376		2,799%	EUR	01.01.2019 -
				WasserGenossenschaft II	euribor6m		31.12.2027
7 2019002	850000	Raiffeisenbank Eggenburg/AT	Wasserversorgungsanlage Siedlungserweiterung KLM I, 14-00.002.576 - BA03	29.10.2019	2,646%	EUR	01.01.2019 -
				Betriebe der Wasserversorgung	euribor6m		31.12.2044
7 2019003	851000	Raiffeisenbank Eggenburg/AT	Schmutzwasserkanal Siedlungserweiterung KLM I, 13- 00.002.576 - BA07	29.10.2019	2,646%	EUR	01.01.2019 -
				Betriebe der Abwasserbeseitigung	euribor6m		31.12.2044
332 2018001	612000	Hypo NOE Landesbank für NÖ und Wien AG/AT 466308803kurz/466309001lang	Ortskernprojekt Dorfplatz	25.10.2018	2,612%	EUR	01.01.2019 -
				Ortskernprojekt Dorfplatz	euribor6m		31.12.2046
332 2018002	846000	Hypo NOE Landesbank für NÖ und Wien AG/AT 466308900kurz/466309109lang	Ortskernprojekt Nahversorger 23.01.2019/Land NÖ	25.10.2018	2,612%	EUR	01.01.2019 -
				Ortskernprojekt Nahversorger	euribor6m		31.12.2046
332 2018003	259000	Hypo NOE Landesbank für NÖ und Wien AG/AT 466309001lang	Ortskernprojekt Jugendtreff	25.10.2018	2,612%	EUR	01.01.2019 -
				Ortskernprojekt Jugendtreff	euribor6m		31.12.2046
332 2018004	894000	Hypo NOE Landesbank für NÖ und Wien AG/AT 466308803kurz/466309001lang	Ortskernprojekt Veranstaltungszentrum	25.10.2018	2,612%	EUR	01.01.2019 -
				Ortskernprojekt Veranstaltungszentrum	euribor6m		31.12.2046
469 1	850000	Sparkasse Horn-Ravelsbach-Kirchberg AG/AT	Darlehen Digitaler Wasserleitungskataster - BA04, 7261- 002427	30.09.2021	2,317%	EUR	01.01.2021 -
				Darlehen Digitaler Wasserleitungskataster	euribor6m		31.12.2046
469 2	850000	Sparkasse Horn-Ravelsbach-Kirchberg AG/AT	WVA Siedlungserweiterung KLM Phase II - BA05, 7261- 002468	30.09.2021	2,317%	EUR	01.01.2021 -
				WVA Siedlungserweiterung KLM Phase II	euribor6m		31.12.2046
469 3	851000	Sparkasse Horn-Ravelsbach-Kirchberg AG/AT	Kanal Siedlungserweiterung KLM Phase II - BA08, 7261- 002476	30.09.2021	2,317%	EUR	01.01.2021 -
				Kanal Siedlungserweiterung KLM Phase II	euribor6m		31.12.2046
469 4	850000	Sparkasse Horn-Ravelsbach-Kirchberg AG/AT	WVA Siedlungserweiterung Kattau - BA06, 7261-002443	30.09.2021	2,317%	EUR	01.01.2020 -
				WVA Siedlungserweiterung Kattau	euribor6m		31.12.2046
469 5	851000	Sparkasse Horn-Ravelsbach-Kirchberg AG/AT	Kanal Siedlungserweiterung Kattau - BA09, 7261-002450	30.09.2021	2,317%	EUR	01.12.2021 -
				Kanal Siedlungserweiterung Kattau	euribor6m		31.12.2046

Kontonummer Darlehensnr.	Darlehenshöhe Gesamt	Buchwert 31.12.2024	Zugang	Tilgung	Zinsen	Summe Schuldendienst	Schuldendienst- ersätze	Buchwert 31.12.2025	Kursgewinn/ -verlust	Buchwert inkl. KG/KV	Netto Schuldendienst
7 2019001	61.125,50	22.539,31		7.465,00	616,98	8.081,98	4.029,87	15.074,31		15.074,31	4.052,11
7 2019002	38.000,00	30.400,00		1.520,00	874,93	2.394,93		28.880,00		28.880,00	2.394,93
7 2019003	329.000,00	263.200,00		13.160,00	7.575,03	20.735,03	486,24	250.040,00		250.040,00	20.248,79
332 2018001	170.000,00	86.000,00		3.999,80	2.506,46	6.506,26	2.006,29	82.000,20		82.000,20	4.499,97
332 2018002	320.000,00	74.820,00		3.480,00	2.180,72	5.660,72		71.340,00		71.340,00	5.660,72
332 2018003	76.000,00	65.362,80		3.039,40	1.904,63	4.944,03	1.716,04	62.323,40		62.323,40	3.227,99
332 2018004	329.000,00	149.637,20		6.960,80	4.361,94	11.322,74	2.360,42	142.676,40		142.676,40	8.962,32
469 1	17.000,00	14.960,00		680,00	392,50	1.072,50		14.280,00		14.280,00	1.072,50
469 2	16.500,00	14.520,00		660,00	380,96	1.040,96		13.860,00		13.860,00	1.040,96
469 3	75.000,00	66.000,00		3.000,00	1.731,62	4.731,62		63.000,00		63.000,00	4.731,62
469 4	43.000,00	37.840,00		1.720,00	992,79	2.712,79		36.120,00		36.120,00	2.712,79
469 5	110.000,00	96.800,00		4.400,00	2.539,71	6.939,71		92.400,00		92.400,00	6.939,71

Kontonummer Darlehensnr.	Ansatz	Darlehensgeber/Staat Aktenzahl	Verwendungszweck Genehmigungsdatum/-vermerk	Beschluss- Datum	Zinssatz	Währung	Laufzeit
469 850000 6		Sparkasse Horn-Ravelsbach-Kirchberg AG/AT	Trinkwasserversorgungsanlage Brunnenhausbau, 7261-002435	30.09.2021	2,317%	EUR	01.01.2020 - 31.12.2046
469 850000 2023001		Sparkasse Horn-Ravelsbach-Kirchberg AG/AT	WVA Siedlungserweiterung KLM Phase III - BA 07, 7261-004530		2,990%	EUR	01.01.2023 - 31.12.2047
469 851000 2023002		Sparkasse Horn-Ravelsbach-Kirchberg AG/AT	Kanal Siedlungserweiterung KLM Phase III - BA10, 7261-004522		2,990%	EUR	01.01.2023 - 31.12.2047
469 240100 2024001		Sparkasse Horn-Ravelsbach-Kirchberg AG/AT	Tagesbetreuungseinrichtung - 7261-004290	10.12.2024	2,990%	EUR	01.01.2025 - 31.12.2050

1.4.2. ... von Finanzunternehmen im Ausland

1.5. ... von Sonstigen

Zwischensumme

2. Finanzschulden für den laufenden Aufwand

2.1. ... von Trägern des öffentlichen Rechts

2.1.1. ... von Bund, Bundesfonds, Bundeskammern

2.1.2. ... von Ländern, Landesfonds, Landeskammern

2.1.3. ... von Gemeinden, Gemeindeverbänden, Gemeindefonds

2.1.4. ... von Sozialversicherungsträgern

2.1.5. ... von sonstigen Trägern des öffentlichen Rechts

2.2. ... von Beteiligungen der Gebietskörperschaft (ohne Finanzunternehmungen)

2.3. ... von Unternehmen (ohne Beteiligungen und ohne Finanzunternehmungen)

2.4. ... von Finanzunternehmen

2.4.1. ... von Finanzunternehmen im Inland

2.4.2. ... von Finanzunternehmen im Ausland

Kontonummer Darlehensnr.	Darlehenshöhe Gesamt	Buchwert 31.12.2024	Zugang	Tilgung	Zinsen	Summe Schuldendienst	Schuldendienst- ersätze	Buchwert 31.12.2025	Kursgewinn/ -verlust	Buchwert inkl. KG/KV	Netto Schuldendienst
469 6	232.000,00	204.160,00		9.280,00	5.356,49	14.636,49		194.880,00		194.880,00	14.636,49
469 2023001	87.000,00		87.000,00	1.740,00	1.221,17	2.961,17		85.260,00		85.260,00	2.961,17
469 2023002	170.000,00		170.000,00	3.400,00	2.386,19	5.786,19		166.600,00		166.600,00	5.786,19
469 2024001	1.230.000,00		1.230.000,00	49.200,00	22.515,70	71.715,70	2.205,48	1.180.800,00		1.180.800,00	69.510,22
		1.457.108,44	1.487.000,00	196.076,12	65.849,38	261.925,50	51.666,21	2.748.032,32	0,00	2.748.032,32	210.259,29

Kontonummer Darlehensnr.	Ansatz	Darlehensgeber/Staat Aktenzahl	Verwendungszweck Genehmigungsdatum/-vermerk	Beschluss- Datum	Zinssatz Zinsindikator	Währung	Laufzeit
-----------------------------	--------	-----------------------------------	--	---------------------	---------------------------	---------	----------

2.5. ... von Sonstigen

Zwischensumme

SUMME (1 und 2)

Davon ohne Quasi-KG *)

Davon Quasi-KG *)

*) Quasi-Kapitalgesellschaften außerhalb des Sektors Staat gemäß ESVG (Ansatz 85-86).

Kontonummer Darlehensnr.	Darlehenshöhe Gesamt	Buchwert 31.12.2024	Zugang	Tilgung	Zinsen	Summe Schuldendienst	Schuldendienst- ersätze	Buchwert 31.12.2025	Kursgewinn/ -verlust	Buchwert inkl. KG/KV	Netto Schuldendienst
		0,00	0,00	0,00	0,00	0,00	0,00	0,00	0,00	0,00	0,00
		1.457.108,44	1.487.000,00	196.076,12	65.849,38	261.925,50	51.666,21	2.748.032,32	0,00	2.748.032,32	210.259,29
		459.931,63	1.230.000,00	88.879,10	35.747,28	124.626,38	8.396,31	1.601.052,53	0,00	1.601.052,53	116.230,07
		997.176,81	257.000,00	107.197,02	30.102,10	137.299,12	43.269,90	1.146.979,79	0,00	1.146.979,79	94.029,22

Nachweis über haushaltsinterne Vergütungen (Anlage 6f)

Gruppenebene		Erträge	Aufwendungen
0	Vertretungskörper und allgemeine Verwaltung	9.698,12	4.734,14
1	Öffentliche Ordnung und Sicherheit	0,00	0,00
2	Unterricht, Erziehung, Sport und Wissenschaft	0,00	12.633,44
3	Kunst, Kultur und Kultus	0,00	36.466,44
4	Soziale Wohlfahrt und Wohnbauförderung	0,00	0,00
5	Gesundheit	0,00	0,00
6	Straßen- und Wasserbau, Verkehr	0,00	4.206,47
7	Wirtschaftsförderung	0,00	0,00
8	Dienstleistungen	92.740,94	44.398,57
9	Finanzwirtschaft	0,00	0,00
Summe		102.439,06	102.439,06
Nicht voranschlagswirksame Gebarung		Mittelaufbringung	Mittelverwendung
270	Finanzamt Vorsteuerbeträge (nicht voranschlagswirksame Gebarung)	0,00	0,00
360	Umsatzsteuer (nicht voranschlagswirksame Gebarung)	0,00	0,00
Summe		0,00	0,00

Vermögenshaushalt (Anlage 1c)

AKTIVA		Code	Endbestand 31.12.2024	Endbestand 31.12.2025	Veränderung
A	Langfristiges Vermögen	10	12.173.649,45	12.959.261,45	785.612,00
A.I	Immaterielle Vermögenswerte	101	239.464,42	230.064,03	-9.400,39
A.I.1	Immaterielle Vermögenswerte	1010	239.464,42	230.064,03	-9.400,39
	070000 Aktivierungsfähige Rechte (immaterielle Vermögenswerte)		239.464,42	230.064,03	-9.400,39
A.II	Sachanlagen	102	11.690.099,21	12.510.769,09	820.669,88
A.II.1	Grundstücke, Grundstückseinrichtungen und Infrastruktur	1021	6.252.901,95	6.415.606,34	162.704,39
	000000 Bebaute Grundstücke		104.935,66	104.935,66	0,00
	001000 Unbebaute Grundstücke		2.436.260,31	2.431.555,54	-4.704,77
	002000 Straßenbauten		3.664.545,93	3.825.506,60	160.960,67
	005000 Anlagen zu Straßenbauten		37.293,94	41.128,74	3.834,80
	006000 Sonstige Grundstückseinrichtungen		9.866,11	12.479,80	2.613,69
A.II.2	Gebäude und Bauten	1022	2.848.511,62	3.399.887,09	551.375,47
	010000 Gebäude und Bauten		2.848.511,62	3.399.887,09	551.375,47
A.II.3	Wasser- und Abwasserbauten und -anlagen	1023	2.164.106,34	2.317.869,81	153.763,47
	004000 Wasser- und Abwasserbauten und -anlagen		2.164.106,34	2.317.869,81	153.763,47
A.II.4	Sonderanlagen	1024	152.140,26	137.598,01	-14.542,25
	050000 Sonderanlagen		152.140,26	137.598,01	-14.542,25
A.II.5	Technische Anlagen, Fahrzeuge und Maschinen	1025	63.104,93	53.170,56	-9.934,37
	020000 Maschinen und maschinelle Anlagen		3.781,17	2.588,06	-1.193,11
	040000 Fahrzeuge		59.323,76	50.582,50	-8.741,26
A.II.6	Amts-, Betriebs- und Geschäftsausstattung	1026	209.334,11	186.637,28	-22.696,83
	042000 Amts-, Betriebs- und Geschäftsausstattung		209.334,11	186.637,28	-22.696,83
A.II.7	Kulturgüter	1027	0,00	0,00	0,00
A.II.8	Geleistete Anzahlungen für Anlagen und Anlagen in Bau	1028	0,00	0,00	0,00
A.II.9	Kofinanzierte Schutzbauten	1029	0,00	0,00	0,00
A.III	Aktive Finanzinstrumente/Langfristiges Finanzvermögen	103	0,00	0,00	0,00
A.III.1	Bis zur Endfälligkeit gehaltene Finanzinstrumente	1031	0,00	0,00	0,00
A.III.2	Zur Veräußerung verfügbare Finanzinstrumente	1032	0,00	0,00	0,00
A.III.3	Partizipations- und Hybridkapital	1033	0,00	0,00	0,00
A.III.4	Derivative Finanzinstrumente ohne Grundgeschäft	1034	0,00	0,00	0,00
A.IV	Beteiligungen	104	0,00	0,00	0,00
A.IV.1	Beteiligungen an verbundenen Unternehmen	1041	0,00	0,00	0,00
A.IV.2	Beteiligungen an assoziierten Unternehmen	1042	0,00	0,00	0,00

AKTIVA		Code	Endbestand 31.12.2024	Endbestand 31.12.2025	Veränderung
A.IV.3	Sonstige Beteiligungen	1043	0,00	0,00	0,00
A.IV.4	Verwaltete Einrichtungen, die der Kontrolle unterliegen	1044	0,00	0,00	0,00
A.V	Langfristige Forderungen	106	244.085,82	218.428,33	-25.657,49
A.V.1	Langfristige Forderungen aus Lieferungen und Leistungen	1061	244.085,82	218.428,33	-25.657,49
	231000 Langfristige Forderungen aus Lieferungen und Leistungen		244.085,82	218.428,33	-25.657,49
A.V.2	Langfristige Forderungen aus gewährten Darlehen	1062	0,00	0,00	0,00
A.V.3	Sonstige langfristige Forderungen	1063	0,00	0,00	0,00
B	Kurzfristiges Vermögen	11	1.027.424,35	1.774.039,28	746.614,93
B.I	Kurzfristige Forderungen	113	47.781,81	108.303,79	60.521,98
B.I.1	Kurzfristige Forderungen aus Lieferungen und Leistungen	1131	2.571,16	1.882,16	-689,00
	230000 Kurzfristige Forderungen aus Lieferungen und Leistungen		2.571,16	1.882,16	-689,00
B.I.2	Kurzfristige Forderungen aus Abgaben	1132	18.261,20	30.666,84	12.405,64
	233000 Forderungen aus Abgaben		18.261,20	30.666,84	12.405,64
B.I.3	Sonstige kurzfristige Forderungen	1133	0,00	0,00	0,00
B.I.4	Sonstige kurzfristige Forderungen (nicht voranschlagswirksame Gebarung)	1134	26.949,45	75.754,79	48.805,34
	270000 Finanzamt Vorsteuerbeträge (nicht voranschlagswirksame Gebarung)		20.778,34	72.911,53	52.133,19
	271000 Umsatzsteuer Verrechnungskonto – Gutschrift (nicht voranschlagswirksame Gebarung)		0,00	0,00	0,00
	279000 Sonstige für Dritte geleistete Vorschüsse (nicht voranschlagswirksame Gebarung)		2.908,16	2.843,26	-64,90
	287000 Sonstige kurzfristige Forderungen (nicht voranschlagswirksame Gebarung)		3.262,95	0,00	-3.262,95
B.II	Vorräte	114	27.025,75	33.506,39	6.480,64
B.II.1	Vorräte	1141	27.025,75	33.506,39	6.480,64
	113000 Handelswaren		27.025,75	33.506,39	6.480,64
B.II.2	Gegebene Anzahlungen auf Vorräte	1142	0,00	0,00	0,00
B.III	Liquide Mittel	115	952.616,79	1.632.229,10	679.612,31
B.III.1	Kassa, Bankguthaben, Schecks	1151	871.800,96	1.558.716,27	686.915,31
	200010 Bar		3.076,30	2.009,51	-1.066,79
	200020 BAR Nahversorger		1.680,00	1.929,81	249,81
	210001 Giro 1		429.932,06	1.051.991,14	622.059,08
	210002 Giro 2 Anlagekonto		404.444,83	407.667,75	3.222,92
	210003 Giro 3 Nahversorger		27.048,63	89.454,15	62.405,52
	210017 Sparbuch Gemeindekapelle		5.619,14	5.663,91	44,77
	906000 Gegenverrechnung		0,00	0,00	0,00

AKTIVA		Code	Endbestand 31.12.2024	Endbestand 31.12.2025	Veränderung
B.III.2	Zahlungsmittelreserven	1152	80.815,83	73.512,83	-7.303,00
	294000 RL Gemeindeamtserweiterung 30.778.740		13.264,25	13.369,95	105,70
	294200 Rücklage für Haushaltsausgleich 40.051.070		53.205,86	53.629,85	423,99
	294300 RL - Erneuerungsrücklage WVA		9.301,77	1.468,70	-7.833,07
	294400 RL - Erneuerungsrücklage KANAL		4.946,06	4.946,43	0,37
	295000 Allgemeine Investitionsrücklage		97,89	97,90	0,01
B.IV	Aktive Finanzinstrumente/Kurzfristiges Finanzvermögen	116	0,00	0,00	0,00
B.IV.1	Aktive Finanzinstrumente/Kurzfristiges Finanzvermögen	1160	0,00	0,00	0,00
B.V	Aktive Rechnungsabgrenzung	117	0,00	0,00	0,00
B.V.1	Aktive Rechnungsabgrenzung	1170	0,00	0,00	0,00
Summe Aktiva (10 + 11)			13.201.073,80	14.733.300,73	1.532.226,93

PASSIVA		Code	Endbestand 31.12.2024	Endbestand 31.12.2025	Veränderung
C	Nettovermögen (Ausgleichsposten)	12	9.243.923,89	9.339.808,80	95.884,91
C.I	Saldo der Eröffnungsbilanz	121	4.439.832,76	4.439.832,76	0,00
C.I.1	Saldo der Eröffnungsbilanz	1210	4.439.832,76	4.439.832,76	0,00
	930000 Saldo der erstmaligen Eröffnungsbilanz		4.433.805,76	4.433.805,76	0,00
	990000 Berichtigungen der erstmaligen Eröffnungsbilanz		6.027,00	6.027,00	0,00
C.II	Kumuliertes Nettoergebnis	122	205.935,16	146.643,24	-59.291,92
C.II.1	Kumuliertes Nettoergebnis	1220	205.935,16	146.643,24	-59.291,92
	910000 Verrechnung zwischen operativer Gebarung und Projekten		0,00	0,00	0,00
	931000 Kapitalausgleichskonto		205.935,16	205.935,16	0,00
C.III	Haushaltsrücklagen	123	4.598.155,97	4.753.332,80	155.176,83
C.III.1	Haushaltsrücklagen	1230	4.598.155,97	4.753.332,80	155.176,83
	934000 Zweckgebundene Haushaltsrücklagen		80.717,94	0,00	-80.717,94
	934001 Zweckgebundene Haushaltsrücklagen		0,00	73.414,93	73.414,93
	935000 Allgemeine Haushaltsrücklagen		4.517.438,03	0,00	-4.517.438,03
	935001 Allgemeine Haushaltsrücklagen mit Zahlungsmittelreserve		0,00	97,90	97,90
	935019 Eröffnungsbilanzrücklage		0,00	3.835.396,55	3.835.396,55
	935077 Haushaltspotentialrücklage		0,00	844.423,42	844.423,42
C.IV	Neubewertungsrücklagen	124	0,00	0,00	0,00
C.IV.1	Neubewertungsrücklagen	1240	0,00	0,00	0,00
C.V	Fremdwährungsumrechnungsrücklagen	125	0,00	0,00	0,00
C.V.1	Fremdwährungsumrechnungsrücklagen	1250	0,00	0,00	0,00
D	Sonderposten Investitionszuschüsse (Kapitaltransfers)	13	2.390.583,35	2.521.887,93	131.304,58
D.I	Investitionszuschüsse	131	2.390.583,35	2.521.887,93	131.304,58
D.I.1	Investitionszuschüsse von Trägern öffentlichen Rechts	1311	1.614.284,67	1.734.797,60	120.512,93
	300000 Kapitaltransfers von Bund, Bundesfonds und Bundeskammern		789.327,98	756.436,31	-32.891,67
	301000 Kapitaltransfers von Ländern, Landesfonds und Landeskammern		824.956,69	978.361,29	153.404,60
D.I.2	Investitionszuschüsse von Beteiligungen	1312	0,00	0,00	0,00
D.I.3	Investitionszuschüsse von Übrigen	1313	776.298,68	787.090,33	10.791,65
	305000 Kapitaltransfers von Unternehmen (ohne Finanzunternehmen)		84.098,35	99.853,05	15.754,70
	307000 Kapitaltransfers von privaten Haushalten und privaten Organisationen ohne Erwerbszweck und andere		692.200,33	687.237,28	-4.963,05
E	Langfristige Fremdmittel	14	1.510.146,27	2.793.336,70	1.283.190,43
E.I	Langfristige Finanzschulden, netto	141	1.457.108,44	2.748.032,32	1.290.923,88
E.I.1	Langfristige Finanzschulden	1411	1.457.108,44	2.748.032,32	1.290.923,88
	344000 Investitionsdarlehen von sonstigen Trägern des öffentlichen Rechts		35.406,52	34.591,42	-815,10
	346000 Investitionsdarlehen von Finanzunternehmen		1.421.701,92	2.713.440,90	1.291.738,98

PASSIVA		Code	Endbestand 31.12.2024	Endbestand 31.12.2025	Veränderung
E.I.2	Langfristige Forderungen aus derivativen Finanzinstrumenten mit Grundgeschäft	1412	0,00	0,00	0,00
E.I.3	Langfristige Verbindlichkeiten aus derivativen Finanzinstrumenten mit Grundgeschäft	1413	0,00	0,00	0,00
E.II	Langfristige Verbindlichkeiten	142	0,00	0,00	0,00
E.II.1	Langfristige Verbindlichkeiten aus Lieferungen und Leistungen	1421	0,00	0,00	0,00
E.II.2	Leasingverbindlichkeiten	1422	0,00	0,00	0,00
E.II.3	Sonstige langfristige Verbindlichkeiten	1423	0,00	0,00	0,00
E.III	Langfristige Rückstellungen	143	53.037,83	45.304,38	-7.733,45
E.III.1	Rückstellungen für Abfertigungen	1431	29.302,18	18.056,42	-11.245,76
	383000 Rückstellungen für Abfertigungen		29.302,18	18.056,42	-11.245,76
E.III.2	Rückstellungen für Jubiläumszuwendungen	1432	23.735,65	27.247,96	3.512,31
	384000 Rückstellungen für Jubiläumszuwendungen		23.735,65	27.247,96	3.512,31
E.III.3	Rückstellungen für Haftungen	1433	0,00	0,00	0,00
E.III.4	Rückstellungen für Sanierungen von Altlasten	1434	0,00	0,00	0,00
E.III.5	Rückstellungen für Pensionen	1435	0,00	0,00	0,00
E.III.6	Sonstige langfristige Rückstellungen	1436	0,00	0,00	0,00

PASSIVA		Code	Endbestand 31.12.2024	Endbestand 31.12.2025	Veränderung
F	Kurzfristige Fremdmittel	15	56.420,29	78.267,30	21.847,01
F.I	Kurzfristige Finanzschulden, netto	151	0,00	0,00	0,00
F.I.1	Kurzfristige Finanzschulden	1511	0,00	0,00	0,00
F.I.2	Kurzfristige Forderungen aus derivativen Finanzinstrumenten mit Grundgeschäft	1512	0,00	0,00	0,00
F.I.3	Kurzfristige Verbindlichkeiten aus derivativen Finanzinstrumenten mit Grundgeschäft	1513	0,00	0,00	0,00
F.II	Kurzfristige Verbindlichkeiten	152	56.420,29	78.267,30	21.847,01
F.II.1	Kurzfristige Verbindlichkeiten aus Lieferungen und Leistungen	1521	18.211,44	17.885,87	-325,57
	331000 Kurzfristige Verbindlichkeiten aus Lieferungen und Leistungen		18.211,44	17.885,87	-325,57
F.II.2	Kurzfristige Verbindlichkeiten aus Abgaben	1522	0,00	0,00	0,00
F.II.3	Sonstige kurzfristige Verbindlichkeiten	1523	0,00	0,00	0,00
F.II.4	Sonstige kurzfristige Verbindlichkeiten (nicht voranschlagswirksame Gebarung)	1524	38.208,85	60.381,43	22.172,58
	360000 Umsatzsteuer (nicht voranschlagswirksame Gebarung)		12.948,81	26.485,22	13.536,41
	361000 Erläge von/für Dienststellen der Gebietskörperschaften (nicht voranschlagswirksame Gebarung)		860,00	1.035,00	175,00
	362000 Gehaltsabzugsgebarungen (nicht voranschlagswirksame Gebarung)		5.383,87	12.533,30	7.149,43
	363000 Einbehaltungen und Überzahlungen von Dritten (nicht voranschlagswirksame Gebarung)		3.304,67	4.611,05	1.306,38
	368000 Barvorlagen (nicht voranschlagswirksame Gebarung)		15.650,00	15.650,00	0,00
	369000 Sonstige Erläge (nicht voranschlagswirksame Gebarung)		61,50	66,86	5,36
	379000 Sonstige Verbindlichkeiten (nicht voranschlagswirksame Gebarung)		0,00	0,00	0,00
F.III	Kurzfristige Rückstellungen	153	0,00	0,00	0,00
F.III.1	Rückstellungen für Prozesskosten	1531	0,00	0,00	0,00
F.III.2	Rückstellungen für ausstehende Rechnungen	1532	0,00	0,00	0,00
F.III.3	Rückstellungen für nicht konsumierte Urlaube	1533	0,00	0,00	0,00
F.III.4	Sonstige kurzfristige Rückstellungen	1534	0,00	0,00	0,00
F.IV	Passive Rechnungsabgrenzung	154	0,00	0,00	0,00
F.IV.1	Passive Rechnungsabgrenzung	1540	0,00	0,00	0,00
Summe Passiva (12 + 13 + 14 + 15)			13.201.073,80	14.733.300,73	1.532.226,93

Nettovermögensveränderungsrechnung (Anlage 1d)

Nettovermögensveränderungsrechnung	Saldo der Eröffnungsbilanz	Kumuliertes Nettoergebnis	Haushalts-rücklagen	Neubewertungs-rücklagen	Fremdwährungs-umrechnungs-rücklagen	Summe Nettovermögen
Nettovermögen zum 31.12.2024	4.439.832,76	205.935,16	4.598.155,97	0,00	0,00	9.243.923,89
1. Änderungen der Ansatz- und Bewertungsmethoden	0,00	0,00	XXXXXXXXXXXXXX	0,00	0,00	0,00
2. Nacherfassung von Vermögenswerten	0,00	0,00	0,00	0,00	0,00	0,00
3. Änderung der erstmaligen Eröffnungsbilanz (gem. § 38 Abs. 8)	0,00	0,00	0,00	0,00	0,00	0,00
Angepasstes Nettovermögen zum 31.12.2024	4.439.832,76	205.935,16	4.598.155,97	0,00	0,00	9.243.923,89
4. Veränderung aus der Bewertung von zur Veräußerung verfügbarer Finanzinstrumente	XXXXXXXXXXXXXX	XXXXXXXXXXXXXX	XXXXXXXXXXXXXX	0,00	XXXXXXXXXXXXXX	0,00
5. Veränderung aus der Bewertung von Beteiligungen	XXXXXXXXXXXXXX	XXXXXXXXXXXXXX	XXXXXXXXXXXXXX	0,00	XXXXXXXXXXXXXX	0,00
6. Veränderung aus der Umrechnung von Vermögen und Fremdmittel in fremder Währung	XXXXXXXXXXXXXX	XXXXXXXXXXXXXX	XXXXXXXXXXXXXX	XXXXXXXXXXXXXX	0,00	0,00
7. Veränderung aus Kapitalverminderungen und -erhöhungen	XXXXXXXXXXXXXX	0,00	0,00	0,00	0,00	0,00
Summe Nettoveränderung, die nicht in die Ergebnisrechnung eingegangen ist						
8. Nettoergebnis des Finanzjahres (SA0)	XXXXXXXXXXXXXX	95.884,91	XXXXXXXXXXXXXX	XXXXXXXXXXXXXX	XXXXXXXXXXXXXX	95.884,91
9. Haushaltsrücklagen (SA01)	XXXXXXXXXXXXXX	-155.176,83	155.176,83	XXXXXXXXXXXXXX	XXXXXXXXXXXXXX	0,00
Nettovermögen zum 31.12.2025	4.439.832,76	146.643,24	4.753.332,80	0,00	0,00	9.339.808,80

Nachweis Kundenforderungen

Konto	Bezeichnung	Saldo Brutto 31.12.2024	Saldo Brutto 31.12.2025	Netto	USt
Nicht voranschlagswirksame Gebarung					
0/000000+279010	Vorschüsse SV-Gebühren Bauwesen	438,00	234,00	234,00	0,00
0/000000+361000	Bundesgebühren	107,90	156,00	156,00	0,00
0/000000+363100	Lotto- u. Gewinnabrechnung	0,00	28,00	28,00	0,00
0/000000+363300	Lieferscheinzahlung	-131,59	-212,13	-212,13	0,00
9/000000-279020	Sonstige für Dritte geleistete Vorschüsse (Kommunal GmbH)	8,29	0,00	0,00	0,00
Summe Nicht voranschlagswirksame Gebarung		422,60	205,87	205,87	0,00
240000 Kindergärten					
2/240000+810000	Elternbeiträge	896,50	989,50	875,69	113,81
2/240000+810010	Beiträge f. Nachmittagsbetreuung	235,00	170,00	150,45	19,55
2/240000+868000	Essensbeitrag	39,50	29,00	25,65	3,35
Summe 240000 Kindergärten		1.171,00	1.188,50	1.051,79	136,71
710000 Land- und Forstwirtschaftlicher Wegebau					
6/710000+307000	Einnahmen GW-Erhaltung von Jagdgenossenschaft	655,20	0,00	0,00	0,00
Summe 710000 Land- und Forstwirtschaftlicher Wegebau		655,20	0,00	0,00	0,00
817000 Friedhöfe (einschließlich Einsegnungshallen und Krematorien)					
2/817000+852000	Grabstellen- u. Verlängerungsgebühr	275,00	1.737,00	1.737,00	0,00
2/817000+852100	Gebühr f. Benützung Aufbahrungshalle	25,00	0,00	0,00	0,00
2/817000+852200	Be- u. Enterdigungsgebühren	1.300,00	750,00	750,00	0,00
Summe 817000 Friedhöfe (einschließlich Einsegnungshallen und Krematorien)		1.600,00	2.487,00	2.487,00	0,00
820000 Wirtschaftshöfe					
2/820000+829000	Abfertigungsversicherung 820000	23.013,84	25.890,57	25.890,57	0,00
Summe 820000 Wirtschaftshöfe		23.013,84	25.890,57	25.890,57	0,00
840000 Grundbesitz					
2/840000+811000	Erlöse aus Verpachtungen	307,66	0,00	0,00	0,00
Summe 840000 Grundbesitz		307,66	0,00	0,00	0,00
850000 Betriebe der Wasserversorgung					
2/850000+300100	KPC Wasser Barwert	3.155,35	1.828,90	1.828,90	0,00
2/850000+852100	Bereitstellungsgebühr	1.138,76	1.108,83	1.007,96	100,87
2/850000+852200	Wasserbezugsgebühren	2.250,15	2.955,30	2.686,68	268,62
Summe 850000 Betriebe der Wasserversorgung		6.544,26	5.893,03	5.523,54	369,49

Konto	Bezeichnung	Saldo Brutto 31.12.2024	Saldo Brutto 31.12.2025	Netto	USt
850200	Betriebe der Wasserversorgung				
2/850200+852100	WG II Bereitstellungsgebühr	118,80	79,21	72,01	7,20
2/850200+852200	WG II Wasserbezugsgebühr	419,04	43,73	39,76	3,97
	Summe 850200 Betriebe der Wasserversorgung	537,84	122,94	111,77	11,17
851000	Betriebe der Abwasserbeseitigung				
2/851000+300100	KPC Kanal Barwert	217.916,63	190.708,86	190.708,86	0,00
2/851000+852100	Kanalbenützungsgebühren	11.608,66	11.252,63	10.229,68	1.022,95
	Summe 851000 Betriebe der Abwasserbeseitigung	229.525,29	201.961,49	200.938,54	1.022,95
899000	Sonstige wirtschaftliche Unternehmungen				
1/899000-413001	Handelswaren 10%	0,00	53,02	48,20	4,82
1/899000-413003	Handelswaren 20%	0,00	427,85	356,54	71,31
1/899000-728000	Entgelte für sonstige Leistungen	0,00	-0,36	-0,30	-0,06
2/899000+810000	Erträge aus Leistungen - Provisionserträge	0,00	0,28	0,28	0,00
	Summe 899000 Sonstige wirtschaftliche Unternehmungen	0,00	480,79	404,72	76,07
910000	Geldverkehr				
2/910000+823200	Zinsen aus Rückprovision	14,70	7,00	7,00	0,00
	Summe 910000 Geldverkehr	14,70	7,00	7,00	0,00
920000	Ausschließliche Gemeindeabgaben				
2/920000+830000	Grundsteuer A	-471,49	-428,70	-428,70	0,00
2/920000+831000	Grundsteuer B	705,05	1.173,66	1.173,66	0,00
2/920000+838000	Hundeabgabe	110,00	105,00	105,00	0,00
2/920000+841000	Gebrauchsabgaben	49,58	58,86	58,86	0,00
2/920000+849000	Nebenansprüche (Mahnggeb. usw.)	609,10	679,62	679,62	0,00
2/920000+850000	Aufschließungsabgaben	0,00	10.801,85	10.801,85	0,00
2/920000+856000	Verwaltungsabgaben	123,55	349,85	349,85	0,00
	Summe 920000 Ausschließliche Gemeindeabgaben	1.125,79	12.740,14	12.740,14	0,00
	Gesamt	Brutto	Brutto	Netto	USt
		31.12.2024	31.12.2025		
		264.918,18	250.977,33	249.360,94	1.616,39
		Einnahmen	250.496,82	248.956,50	1.540,32
		Ausgaben	480,51	404,44	76,07

Forderungen

Konto	Bezeichnung	Saldo lt. Konto 31.12.2024	Saldo lt. Konto 31.12.2025	Offen	Differenz
230000	Kurzfristige Forderungen aus Lieferungen und Leistungen	2.571,16	1.882,16	1.882,16	0,00
231000	Langfristige Forderungen aus Lieferungen und Leistungen	244.085,82	218.428,33	218.428,33	0,00
233000	Forderungen aus Abgaben	18.261,20	30.666,84	30.666,84	0,00
Summe		264.918,18	250.977,33	250.977,33	0,00

Forderungen nach Vorhabenscode

Konto	Bezeichnung	ohne Vorhabenscode	mit Vorhabenscode 1	mit Vorhabencodes 2 - 5	VUG	USt	Gesamt
230000	Kurzfristige Forderungen aus Lieferungen und Leistungen	1.463,51	0,00	0,00	205,87	212,78	1.882,16
231000	Langfristige Forderungen aus Lieferungen und Leistungen	218.428,33	0,00	0,00	0,00	0,00	218.428,33
233000	Forderungen aus Abgaben	29.263,23	0,00	0,00	0,00	1.403,61	30.666,84
Summe		249.155,07	0,00	0,00	205,87	1.616,39	250.977,33

Nachweis Lieferantenverbindlichkeiten

Konto	Bezeichnung	Saldo Brutto 31.12.2024	Saldo Brutto 31.12.2025	Netto	USt
	Nicht voranschlagswirksame Gebarung				
0/000000+363100	Lotto- u. Gewinnabrechnung	4,00	4,00	4,00	0,00
9/000000-279010	Vorschüsse SV-Gebühren Bauwesen	408,00	0,00	0,00	0,00
9/000000-363100	Lotto- u. Gewinnabrechnung	0,00	630,00	630,00	0,00
	Summe Nicht voranschlagswirksame Gebarung	404,00	626,00	626,00	0,00
010000	Zentralamt				
1/010000-630000	Portogebühren	0,00	79,00	79,00	0,00
1/010000-728000	Entgelte für sonstige Leistungen	605,03	283,94	283,94	0,00
	Summe 010000 Zentralamt	605,03	362,94	362,94	0,00
029000	Amtsgebäude				
1/029000-600000	Beleuchtung	1.637,56	395,68	395,68	0,00
	Summe 029000 Amtsgebäude	1.637,56	395,68	395,68	0,00
164000	Förderung der Brandbekämpfung und Brandverhütung				
1/164000-600000	Beleuchtung	614,12	369,52	369,52	0,00
1/164000-720000	Kostenbeitrag FF-Alarmierung	214,56	0,00	0,00	0,00
1/164000-729000	Sonstige Ausgaben	299,90	0,00	0,00	0,00
	Summe 164000 Förderung der Brandbekämpfung und Brandverhütung	1.128,58	369,52	369,52	0,00
240000	Kindergärten				
1/240000-600000	Strom	75,64	3.429,92	2.858,26	571,66
1/240000-720000	Kostenbeiträge für Leistungen - Kinderbetreuung	250,00	0,00	0,00	0,00
1/240000-729100	Kinderbetreuungsbeitrag	30,00	60,00	60,00	0,00
	Summe 240000 Kindergärten	355,64	3.489,92	2.918,26	571,66
259000	Sonstige Einrichtungen und Maßnahmen				
1/259000-600000	Energiebezüge - Strom Jugendtreff	22,14	18,82	18,82	0,00
	Summe 259000 Sonstige Einrichtungen und Maßnahmen	22,14	18,82	18,82	0,00
363000	Altstadterhaltung und Ortsbildpflege				
1/363000-728000	Ortsbildpflege	0,00	26,99	26,99	0,00
	Summe 363000 Altstadterhaltung und Ortsbildpflege	0,00	26,99	26,99	0,00
380000	Einrichtungen der Kulturpflege				
1/380000-600000	Beleuchtung - Kulturstadl	150,20	132,69	132,69	0,00
	Summe 380000 Einrichtungen der Kulturpflege	150,20	132,69	132,69	0,00

Konto	Bezeichnung	Saldo Brutto 31.12.2024	Saldo Brutto 31.12.2025	Netto	USt
390000	Kirchliche Angelegenheiten				
1/390000-600000	Beleuchtung (Strom Kapelle)	10,67	22,43	22,43	0,00
	Summe 390000 Kirchliche Angelegenheiten	10,67	22,43	22,43	0,00
510000	Medizinische Bereichsversorgung				
1/510000-564000	Totenbeschaugebühren	405,92	0,00	0,00	0,00
	Summe 510000 Medizinische Bereichsversorgung	405,92	0,00	0,00	0,00
522000	Reinhaltung der Luft				
1/522000-768000	Schnupperticket ÖBB	72,00	72,00	72,00	0,00
	Summe 522000 Reinhaltung der Luft	72,00	72,00	72,00	0,00
816000	Öffentliche Beleuchtung und öffentliche Uhren				
1/816000-600000	Stromverbrauch (öffentl. Beleucht.)	0,00	-815,03	-815,03	0,00
	Summe 816000 Öffentliche Beleuchtung und öffentliche Uhren	0,00	-815,03	-815,03	0,00
817000	Friedhöfe (einschließlich Einsegnungshallen und Krematorien)				
1/817000-600000	Friedhof - Stromverbrauch	8,75	12,43	12,43	0,00
	Summe 817000 Friedhöfe (einschließlich Einsegnungshallen und Krematorien)	8,75	12,43	12,43	0,00
820000	Wirtschaftshöfe				
1/820000-459000	Sonstige Verbrauchsgüter	0,00	26,98	26,98	0,00
1/820000-600000	Strom	29,46	30,05	30,05	0,00
1/820000-617000	Instandhaltung der Fahrzeuge	0,00	175,00	175,00	0,00
	Summe 820000 Wirtschaftshöfe	29,46	232,03	232,03	0,00
846000	Wohn- und Geschäftsgebäude (soweit nicht bei 853)				
1/846000-600000	Energiebezüge Nahversorger	1.018,57	865,71	721,42	144,29
	Summe 846000 Wohn- und Geschäftsgebäude (soweit nicht bei 853)	1.018,57	865,71	721,42	144,29
850000	Betriebe der Wasserversorgung				
1/850000-413000	Wasserankauf	451,44	477,18	433,80	43,38
1/850000-600000	Strom (Beleuchtung, Pumpwerke)	726,71	771,41	642,84	128,57
	Summe 850000 Betriebe der Wasserversorgung	1.178,15	1.248,59	1.076,64	171,95
850200	Betriebe der Wasserversorgung				
1/850200-413000	WG II Wasserankauf	3.722,87	3.989,23	3.626,57	362,66

Rechnungsabschluss 2025

Gemeinde Meisdorf

Nachweis Lieferantenverbindlichkeiten

Konto	Bezeichnung	Saldo Brutto 31.12.2024	Saldo Brutto 31.12.2025	Netto	USt
1/850200-600000	WG II Energiekosten (Strom)	16,92	21,25	17,71	3,54
	Summe 850200 Betriebe der Wasserversorgung	3.739,79	4.010,48	3.644,28	366,20
894000	Stadthallen, Kongresshäuser				
1/894000-600000	Energiebezüge Veranstaltungssaal	369,05	313,66	261,38	52,28
	Summe 894000 Stadthallen, Kongresshäuser	369,05	313,66	261,38	52,28
899000	Sonstige wirtschaftliche Unternehmungen				
1/899000-413000	Handelswaren 0%	0,00	113,50	113,50	0,00
1/899000-413001	Handelswaren 10%	4.486,03	3.099,21	2.817,45	281,76
1/899000-413002	Handelswaren 13%	131,60	91,83	81,27	10,56
1/899000-413003	Handelswaren 20%	1.980,13	1.232,78	1.027,33	205,45
1/899000-700000	Miet- und Pachtaufwand	84,00	932,40	779,73	152,67
1/899000-723000	Amtspauschalien und Repräsentationsaufwendungen	327,85	340,91	284,09	56,82
1/899000-728000	Entgelte für sonstige Leistungen	66,36	134,52	112,10	22,42
1/899000-729000	Sonstige Aufwendungen	0,00	600,00	500,00	100,00
2/899000+810000	Erträge aus Leistungen - Provisionserträge	0,04	44,14	44,14	0,00
	Summe 899000 Sonstige wirtschaftliche Unternehmungen	7.075,93	6.501,01	5.671,33	829,68
	Gesamt	Brutto 31.12.2024	Brutto 31.12.2025	Netto	USt
		18.211,44	17.885,87	15.749,81	2.136,06
		Ausgaben	17.934,01	15.797,95	2.136,06
		Einnahmen	48,14	48,14	0,00

Verbindlichkeiten

Konto	Bezeichnung	Saldo lt. Konto 31.12.2024	Saldo lt. Konto 31.12.2025	Offen	Differenz
331000	Kurzfristige Verbindlichkeiten aus Lieferungen und Leistungen	18.211,44	17.885,87	17.885,87	0,00
332000	Langfristige Verbindlichkeiten aus Lieferungen und Leistungen	0,00	0,00	0,00	0,00
333000	Kurzfristige Verbindlichkeiten aus Abgaben	0,00	0,00	0,00	0,00
Summe		18.211,44	17.885,87	17.885,87	0,00

Verbindlichkeiten nach Vorhabenscode

Konto	Bezeichnung	ohne	mit	mit Vorhabencodes	VUG	USt	Gesamt
		Vorhabenscode	Vorhabenscode 1	2 - 5			
331000	Kurzfristige Verbindlichkeiten aus Lieferungen und Leistungen	15.123,81	0,00	0,00	626,00	2.136,06	17.885,87
332000	Langfristige Verbindlichkeiten aus Lieferungen und Leistungen	0,00	0,00	0,00	0,00	0,00	0,00
333000	Kurzfristige Verbindlichkeiten aus Abgaben	0,00	0,00	0,00	0,00	0,00	0,00
Summe		15.123,81	0,00	0,00	626,00	2.136,06	17.885,87

Nachweis über Transferzahlungen (Anlage 6a)

Haushaltskonto	Bezeichnung Ansatz	Bezeichnung Post	Summe Einzahlungen	Summe Auszahlungen
Transferzahlungen von/an Bund, Bundesfonds, Bundeskammern				
Gesamtsumme Transferzahlungen von/an Bund, Bundesfonds, Bundeskammern			1.122.700,51	0,00
Summe Kapitaltransfers			50.051,65	0,00
Summe Transfers			1.072.648,86	0,00
2/240000+860000	Kindergärten	Zukunftsfonds Kinderbetreuung	28.236,12	
2/850200+860000	Betriebe der Wasserversorgung	WG II Annuitätenzuschuss KPC	4.029,87	
2/850500+300000	Betriebe der Wasserversorgung	Kapitaltransfers von Bund, Bundesfonds und Bundeskammern	394,84	
2/851000+300000	Betriebe der Abwasserbeseitigung	Förderung KPC IZ	35.077,21	
2/851000+860000	Betriebe der Abwasserbeseitigung	ABA 01 Annuitätenzuschuss ÖKK	30.726,14	
2/851000+860100	Betriebe der Abwasserbeseitigung	ABA 02 Annuitätenzuschuss ÖKK	7.820,11	
2/851000+860200	Betriebe der Abwasserbeseitigung	KPC Förderung Leitungskataster	207,54	
2/851000+860300	Betriebe der Abwasserbeseitigung	Förderung Bund Siedlungserweiterung KLM	486,24	
2/925000+859400	Ertragsanteile an gemeinschaftlichen Bundesabgaben	Ertragsanteile ABVS inkl. Kest	871.977,84	
2/941000+860000	Sonstige Finanzaufweisungen nach dem FAG	Transfers von Bund, Bundesfonds und Bundeskammern	105.866,00	
2/941000+860100	Sonstige Finanzaufweisungen nach dem FAG	Finanzaufweisung nachhaltige Haushaltsführung	23.299,00	
6/240100+300742	Tagesbetreuungseinrichtung	KIP - Kommunales Investitionsprogramm	14.579,60	

Haushaltskonto	Bezeichnung Ansatz	Bezeichnung Post	Summe Einzahlungen	Summe Auszahlungen
Transferzahlungen von/an Länder, Landesfonds, Landeskammern				
Gesamtsumme Transferzahlungen von/an Länder, Landesfonds, Landeskammern			433.006,00	436.338,30
Summe Kapitaltransfers			137.080,33	0,00
Summe Transfers			295.925,67	436.338,30
2/024000+816000	Wahlamt	Kostenbeiträge für Wahlen	1.305,87	
2/029000+861100	Amtsgebäude	Zuschüsse des Landes (Zinsen)	108,08	
2/240000+301000	Kindergärten	Förderung Land NÖ IZ Gas-Hybridheizung	5.385,14	
2/240100+861000	Tagesbetreuungseinrichtung	Annuitätenzuschuss TBE	2.205,48	
2/259000+861200	Sonstige Einrichtungen und Maßnahmen	Zinsenzuschuss Ortskernprojekt Jugendtreff	1.716,04	
2/419000+861000	Sonstige Einrichtungen und Maßnahmen	Umlagen Zuschuss für SH-Umlage	22.097,82	
2/562000+861000	Sprengelbeiträge	Transfers von Ländern - NÖ GUG	2.993,94	
2/612000+861200	Gemeindestraßen	Zinsenzuschuss Ortskernprojekt Dorfplatz	2.006,29	
2/851000+301000	Betriebe der Abwasserbeseitigung	Förderung NÖWWF Siedlungserweiterung	10.000,00	
2/894000+861300	Stadthallen, Kongresshäuser	Zinsenzuschuss Ortskernprojekt VAZ	2.360,42	
2/940000+861000	Bedarfszuweisungen	Bedarfszuweisung I	85.931,73	
6/029100+301000	Thermische Sanierung Gemeindeamt	Kapitaltransfers von Ländern - Subvention Raumordnung	5.000,00	
6/612000+301000	Gemeindestraßen	Förderung "Allgemeine Bauwirtschaft"	14.000,00	
6/612000+871000	Gemeindestraßen	Beihilfen aus Bedarfszuweisungen	170.000,00	
6/612000+871020	Gemeindestraßen	Energiebedarfszuweisung	1.950,00	
6/616000+301000	Sonstige Straßen und Wege	Förderung Land NÖ Abt. Straßenbau	99.445,19	
6/710000+301000	Land- und Forstwirtschaftlicher Wegebau	Landesbeitrag - NÖ ABB Güterwegeabteilung	3.250,00	
6/710000+871000	Land- und Forstwirtschaftlicher Wegebau	Beihilfe aus Bedarfszuweisungen	3.250,00	
1/419000-751100	Sonstige Einrichtungen und Maßnahmen	Sozialhilfeumlage		146.392,33
1/439000-751000	Sonstige Einrichtungen und Maßnahmen	Jugendwohlfahrtsumlage		27.751,88
1/510000-751000	Medizinische Bereichsversorgung	Beitr. an Pensionsverband		3.820,32
1/562000-752000	Sprengelbeiträge	NÖKAS (Zweckaufwand)		258.373,77

Haushaltskonto	Bezeichnung Ansatz	Bezeichnung Post	Summe Einzahlungen	Summe Auszahlungen
Transferzahlungen von/an Gemeinden, Gemeindeverbände, Gemeindefonds				
Gesamtsumme Transferzahlungen von/an Gemeinden, Gemeindeverbände, Gemeindefonds			64.409,94	283.138,11
Summe Kapitaltransfers			0,00	0,00
Summe Transfers			64.409,94	283.138,11
2/851000+864000	Betriebe der Abwasserbeseitigung	lfd. Transferzahlungen GAV	64.409,94	
1/022000-729000	Standesamt	Standesamtsbeitr.(Führungsgemeinde)		15.388,79
1/211000-752000	Volksschulen	Lfd.Schulumlage-Volksschule		59.650,84
1/212000-752000	Mittelschulen	Lfd.Schulumlagen-Mittelschule		31.152,10
1/213000-752000	Sonderschulen	Lfd. Schulumlagen - Sonderschule		12.907,50
1/214000-752000	Polytechnische Schulen	Lfd.Schulumlagen-Polytechn.		-1.015,20
1/320000-752000	Ausbildung in Musik und darstellender Kunst	Lfd. Schulumlage - Musikschule		16.479,58
1/631000-752000	Konkurrenzwässer	Beiträge an Wasserverbände		2.976,00
1/851000-750000	Betriebe der Abwasserbeseitigung	GAV-Verbandsbeitrag		145.598,50
Transferzahlungen von/an Sozialversicherungsträger				
Gesamtsumme Transferzahlungen von/an Sozialversicherungsträger			0,00	6.090,88
Summe Kapitaltransfers			0,00	0,00
Summe Transfers			0,00	6.090,88
1/000000-752000	Gewählte Gemeindeorgane	Pensionskassenbeitrag		6.090,88
Transferzahlungen von/an sonst. Träger des öffentlichen Rechts				
Gesamtsumme Transferzahlungen von/an sonst. Träger des öffentlichen Rechts			13.263,20	0,00
Summe Kapitaltransfers			0,00	0,00
Summe Transfers			13.263,20	0,00
2/899000+863000	Sonstige wirtschaftliche Unternehmungen	Erlöse AMS Altersteilzeit	13.263,20	
Gesamtsumme			1.633.379,65	725.567,29

Anlagenspiegel nach Ansatz (Anlage 6g)

MVAG	Ansatz	Bezeichnung	Buchwert 31.12.2024	Zugänge/ + Umbuchungen -	Abgänge/ -	Wertaufholung+/ Wertminderung-	Abschreibung	Buchwert 31.12.2025
1010	Immaterielle Vermögenswerte		239.464,42	9.480,00	0,00	0,00	18.880,39	230.064,03
	010000	Zentralamt	602,14				345,85	256,29
	031000	Amt für Raumordnung und Raumplanung	59.452,08	9.480,00			9.991,20	58.940,88
	850000	Betriebe der Wasserversorgung	49.567,66				2.360,36	47.207,30
	851000	Betriebe der Abwasserbeseitigung	129.842,54				6.182,98	123.659,56
1021	Grundstücke, Grundstückseinrichtungen und Infrastruktur		6.252.901,95	419.375,67	21.969,36	17.264,59	251.966,51	6.415.606,34
	029000	Amtsgebäude	9.153,90					9.153,90
	163000	Freiwillige Feuerwehren	9.110,31					9.110,31
	240000	Kindergärten	27.235,03					27.235,03
	262000	Sportplätze	35.835,08					35.835,08
	381000	Maßnahmen der Kulturpflege	5.184,30					5.184,30
	390000	Kirchliche Angelegenheiten	3.051,30					3.051,30
	612000	Gemeindestraßen	1.798.619,88	238.493,97			120.123,77	1.916.990,08
	612100	Ortskernprojekt Dorfplatz	408.002,29				14.315,87	393.686,42
	616000	Sonstige Straßen und Wege		142.383,76			2.157,33	140.226,43
	710000	Land- und Forstwirtschaftlicher Wegebau	1.457.923,76	23.813,16			107.133,25	1.374.603,67
	815000	Park- und Gartenanlagen, Kinderspielplätze	5.870,28	3.958,08			1.184,56	8.643,80
	816000	Öffentliche Beleuchtung und öffentliche Uhren	37.293,94	10.726,70			6.891,90	41.128,74
	817000	Friedhöfe (einschließlich Einsegnungshallen und Krematorien)	15.041,46					15.041,46
	820000	Wirtschaftshöfe	10.359,89					10.359,89
	840000	Grundbesitz	2.356.887,62		21.969,36	17.264,59	159,83	2.352.023,02
	846000	Wohn- und Geschäftsgebäude (soweit nicht bei 853)	6.538,50					6.538,50
	851000	Betriebe der Abwasserbeseitigung	57.698,63					57.698,63
	894000	Stadthallen, Kongresshäuser	9.095,78					9.095,78
1022	Gebäude und Bauten		2.848.511,62	637.480,63	0,00	0,00	86.105,16	3.399.887,09
	029000	Amtsgebäude	380.037,61				9.871,11	370.166,50
	163000	Freiwillige Feuerwehren	159.136,76				5.832,33	153.304,43
	240000	Kindergärten	27.107,23				2.357,15	24.750,08
	240100	Tagesbetreuungseinrichtung	92.000,70	631.107,91			14.451,56	708.657,05
	259000	Sonstige Einrichtungen und Maßnahmen	228.551,03				5.023,10	223.527,93
	262000	Sportplätze	68.080,29				4.004,72	64.075,57
	380000	Einrichtungen der Kulturpflege	77.842,20				3.892,11	73.950,09
	381000	Maßnahmen der Kulturpflege	106.141,94				3.032,63	103.109,31
	381100	Maßnahmen der Kulturpflege	125.131,50				2.691,00	122.440,50
	649000	Sonstige Einrichtungen und Maßnahmen	5.109,72				464,52	4.645,20
	820000	Wirtschaftshöfe						
	827000	Öffentliche Waagen						
	846000	Wohn- und Geschäftsgebäude (soweit nicht bei 853)	260.381,02	1.422,72			5.867,43	255.936,31
	894000	Stadthallen, Kongresshäuser	71.608,34				1.725,50	69.882,84

MVAG	Ansatz	Bezeichnung	Buchwert 31.12.2024	Zugänge/ + Umbuchungen -	Abgänge/ -	Wertaufholung+/ Wertminderung-	Abschreibung	Buchwert 31.12.2025
	894100	Ortskernprojekt Veranstaltungszentrum	1.219.759,04				26.229,24	1.193.529,80
	894200	Dorfhaus Kattau	27.624,24	4.950,00			662,76	31.911,48
1023	Wasser- und Abwasserbauten und -anlagen		2.164.106,34	239.163,81	0,00	0,00	85.400,34	2.317.869,81
	850000	Betriebe der Wasserversorgung	80.019,81				4.692,35	75.327,46
	850200	Betriebe der Wasserversorgung	47.915,27				1.742,37	46.172,90
	850300	Betriebe der Wasserversorgung	246.647,80				14.094,16	232.553,64
	850400	Betriebe der Wasserversorgung	31.688,71	186,80			1.045,10	30.830,41
	850600	Siedlungserweiterung KLM Phase III	4.081,93	90.556,47			2.873,73	91.764,67
	850700	Siedlungserweiterung Stockern		288,00				288,00
	851000	Betriebe der Abwasserbeseitigung	1.642.380,65				55.648,46	1.586.732,19
	851400	Betriebe der Abwasserbeseitigung	102.808,24	530,89			2.175,56	101.163,57
	851600	Siedlungserweiterung KLM Phase III	8.563,93	147.601,65			3.128,61	153.036,97
1024	Sonderanlagen		152.140,26	0,00	0,00	0,00	14.542,25	137.598,01
	029000	Amtsgebäude	39.356,96				4.036,77	35.320,19
	380000	Einrichtungen der Kulturpflege	4.055,58				324,45	3.731,13
	640000	Einrichtungen und Maßnahmen nach der Straßenverkehrsordnung	958,74				239,69	719,05
	846000	Wohn- und Geschäftsgebäude (soweit nicht bei 853)	25.066,57				1.671,10	23.395,47
	894100	Ortskernprojekt Veranstaltungszentrum	82.702,41				8.270,24	74.432,17
1025	Technische Anlagen, Fahrzeuge und Maschinen		63.104,93	0,00	0,00	0,00	9.934,37	53.170,56
	010000	Zentralamt						
	163100	Ankauf MTF Stockern	38.398,51				4.799,81	33.598,70
	240000	Kindergärten	7.550,58				1.528,78	6.021,80
	363000	Altstadterhaltung und Ortsbildpflege	42,00				42,00	
	381000	Maßnahmen der Kulturpflege	106,03				53,02	53,01
	390000	Kirchliche Angelegenheiten						
	820000	Wirtschaftshöfe	15.771,37				3.098,62	12.672,75
	850000	Betriebe der Wasserversorgung	1.236,44				412,14	824,30
1026	Amts-, Betriebs- und Geschäftsausstattung		209.334,11	14.849,06	0,00	0,00	37.545,89	186.637,28
	010000	Zentralamt	1.817,01				363,40	1.453,61
	029000	Amtsgebäude						
	240000	Kindergärten	10.068,61				2.269,55	7.799,06
	240100	Tagesbetreuungseinrichtung		14.849,06			543,41	14.305,65
	259000	Sonstige Einrichtungen und Maßnahmen	4.777,50				735,00	4.042,50
	380000	Einrichtungen der Kulturpflege	10.054,86				1.672,45	8.382,41
	381000	Maßnahmen der Kulturpflege	5.494,51				845,31	4.649,20
	817000	Friedhöfe (einschließlich Einsegnungshallen und Krematorien)						
	846000	Wohn- und Geschäftsgebäude (soweit nicht bei 853)	111.870,25				18.066,50	93.803,75
	894100	Ortskernprojekt Veranstaltungszentrum	65.251,37				13.050,27	52.201,10

MVAG	Ansatz	Bezeichnung	Buchwert 31.12.2024	Zugänge/ + Umbuchungen -	Abgänge/ -	Wertaufholung+/ Wertminderung-	Abschreibung	Buchwert 31.12.2025
1027	Kulturgüter		0,00	0,00	0,00	0,00	0,00	0,00
	390000	Kirchliche Angelegenheiten						
		Summe Aktiva	11.929.563,63	1.320.349,17	21.969,36	17.264,59	504.374,91	12.740.833,12
1311	Investitionszuschüsse von Trägern öffentlichen Rechts		-1.614.284,67	0,00	183.881,98	0,00	-63.369,05	-1.734.797,60
	029000	Amtsgebäude	-19.931,89		5.000,00		-1.423,71	-23.508,18
	163100	Ankauf MTF Stockern	-27.882,60				-3.485,33	-24.397,27
	240000	Kindergärten	-9.633,41		5.385,14		-1.305,96	-13.712,59
	240100	Tagesbetreuungseinrichtung	-64.508,26		14.579,60		-1.594,79	-77.493,07
	259000	Sonstige Einrichtungen und Maßnahmen	-23.214,30				-510,20	-22.704,10
	612000	Gemeindestraßen			14.000,00		-212,12	-13.787,88
	612100	Ortskernprojekt Dorfplatz	-49.491,47				-1.736,54	-47.754,93
	616000	Sonstige Straßen und Wege			99.445,19		-1.529,93	-97.915,26
	710000	Land- und Forstwirtschaftlicher Wegebau	-12.865,96				-443,65	-12.422,31
	815000	Park- und Gartenanlagen, Kinderspielplätze	-5.400,00				-600,00	-4.800,00
	846000	Wohn- und Geschäftsgebäude (soweit nicht bei 853)	-198.816,37				-6.090,58	-192.725,79
	850000	Betriebe der Wasserversorgung	-46.626,81				-3.427,68	-43.199,13
	850300	Betriebe der Wasserversorgung	-119.672,29				-6.838,42	-112.833,87
	850500	Betriebe der Wasserversorgung	-3.503,26		394,84		-119,94	-3.778,16
	851000	Betriebe der Abwasserbeseitigung	-905.328,05		45.077,21		-31.310,20	-919.095,06
	894100	Ortskernprojekt Veranstaltungszentrum	-127.410,00				-2.740,00	-124.670,00
1313	Investitionszuschüsse von Übrigen		-776.298,68	0,00	48.356,99	0,00	-37.565,34	-787.090,33
	259000	Sonstige Einrichtungen und Maßnahmen	-2.094,43				-322,22	-1.772,21
	380000	Einrichtungen der Kulturpflege	-1.025,00				-82,00	-943,00
	710000	Land- und Forstwirtschaftlicher Wegebau	-65.327,66		20.279,64		-2.911,49	-82.695,81
	815000	Park- und Gartenanlagen, Kinderspielplätze	-204,11				-204,11	
	846000	Wohn- und Geschäftsgebäude (soweit nicht bei 853)	-13.500,00		27.330,80		-4.536,76	-36.294,04
	850000	Betriebe der Wasserversorgung	-30.677,05		746,55		-1.036,41	-30.387,19
	851000	Betriebe der Abwasserbeseitigung	-593.897,08				-21.515,01	-572.382,07
	894100	Ortskernprojekt Veranstaltungszentrum	-69.573,35				-6.957,34	-62.616,01
		Summe Passiva	-2.390.583,35	0,00	232.238,97	0,00	-100.934,39	-2.521.887,93
		Saldo Aktiva/Passiva	9.538.980,28	1.320.349,17	254.208,33	17.264,59	403.440,52	10.218.945,19

Liste der nicht bewerteten Kulturgüter (Anlage 6h)

Art	Bezeichnung	Standort	Anzahl (bei Sammlungen)
Unbeweglich	Südmährerkreuz Maigen	Kulturgüter	1
Unbeweglich	Weißes Kreuz Maigen	Kulturgüter	1
Unbeweglich	Kreuz_1 Klein Meiseldorf	Kulturgüter	1
Unbeweglich	Jägerkreuz Klein Meiseldorf	Kulturgüter	1
Unbeweglich	Kreuz_2 Klein Meiseldorf	Kulturgüter	1
Unbeweglich	Zachariaskreuz Klein Meiseldorf	Kulturgüter	1
Unbeweglich	Friedhofskreuz Klein Meiseldorf	Kulturgüter	1
Unbeweglich	Ulmer-Franzl-Kreuz Klein Meiseldorf	Kulturgüter	1
Unbeweglich	Kreuz mit Madonnenbild Klein Meiseldorf	Kulturgüter	1
Unbeweglich	Pestmarter Klein Meiseldorf	Kulturgüter	1
Unbeweglich	Pestsäule mit der schmerzhaften Mutter Gottes Klein Meiseldorf	Kulturgüter	1
Unbeweglich	Kreuz_3 Klein Meiseldorf	Kulturgüter	1
Unbeweglich	Pestsäule Klein Meiseldorf	Kulturgüter	1
Unbeweglich	Totenweg-Kreuz Klein Meiseldorf	Kulturgüter	1
Unbeweglich	Kriegerdenkmal Klein Meiseldorf	Kulturgüter	1
Unbeweglich	Weisses Kreuz Kattau	Kulturgüter	1
Unbeweglich	Kattauer Kreuz	Kulturgüter	1
Unbeweglich	Herrgott in der Pein am Anger Kattau	Kulturgüter	1
Unbeweglich	Statue des Hl. Leonhard Kattau	Kulturgüter	1
Unbeweglich	Immaculatasäule Kattau	Kulturgüter	1
Unbeweglich	Felixgruppe Kattau	Kulturgüter	1
Unbeweglich	Hl. Vinzenz Kattau	Kulturgüter	1
Unbeweglich	Hl. Johannes von Nepomuk Kattau	Kulturgüter	1
Unbeweglich	Urlaubermarterl Kattau	Kulturgüter	1
Unbeweglich	Standbild des hl. Donatus Kattau	Kulturgüter	1
Unbeweglich	Statue des hl. Florian Kattau	Kulturgüter	1
Unbeweglich	Die Nißlkapelle Kattau	Kulturgüter	1
Unbeweglich	Friedhofskreuz mit Kreuzigung Kattau	Kulturgüter	1
Unbeweglich	Hubertuskapelle Kattau	Kulturgüter	1
Unbeweglich	Wetterkreuz Kattau	Kulturgüter	1

Rückstellungsspiegel (Anlage 6q)

Rückstellung	Stand 31.12.2024	Dotierungen (+)	Auflösung inkl. Verbrauch (-)	Stand 31.12.2025
Kurzfristig	0,00	0,00	0,00	0,00
Rückstellungen für Prozesskosten				
Rückstellungen für nicht konsumierte Urlaube				
Rückstellungen für ausstehende Rechnungen				
Sonstige kurzfristige Rückstellungen				
Langfristig	53.037,83	8.415,62	16.149,07	45.304,38
Rückstellungen für Abfertigungen	29.302,18		11.245,76	18.056,42
Rückstellungen für Jubiläumszuwendungen	23.735,65	8.415,62	4.903,31	27.247,96
Rückstellungen für Haftungen				
Rückstellungen für Sanierung von Altlasten				
Rückstellungen für Pensionen (Säule I)				
Sonstige langfristige Rückstellungen				
Gesamtsumme	53.037,83	8.415,62	16.149,07	45.304,38

Haftungsnachweis (Anlage 6r)

Teil A - Haftungspositionen relevant iSd Art. 15a Vereinbarung HOG

Bezeichnung der/des Haftungsnehmerin/s oder einer Gruppe gleichartiger Haftungen	Haftungsrahmen	Stand 31.12.2024	Zugänge (+)	Abgänge (-)	Stand 31.12.2025	davon Umklassifizierungen
Untergruppe 1 - Haftungen für Kredit- und Finanzinstitute						
Zwischensumme - Untergruppe 1	0,00	0,00	0,00	0,00	0,00	
Untergruppe 2 - Grundbücherlich besicherte Haftungen von Wohnbau-Darlehen						
Zwischensumme - Untergruppe 2	0,00	0,00	0,00	0,00	0,00	
Untergruppe 3 - Sonstige Wirtschaftshaftungen						
Raiffeisenbank Eggenburg - Bürgschaft f. Gemeindeabwasserverband Maigner Bach Kläranlage	759.500,83	126.583,48	0,00	42.194,49	84.388,99	
Raiffeisenbank Eggenburg - Bürgschaft f. Gemeindeabwasserverband Maigner Bach TLA	416.652,74	69.442,19	0,00	23.147,37	46.294,82	
Raiffeisenbank Eggenburg - Bürgschaft f. Gemeindeabwasserverband Maigner Bach TLB-BA02	265.541,87	44.256,92	0,00	14.752,33	29.504,59	
Raiffeisenbank Eggenburg - Bürgschaft f. Gemeindeabwasserverband Maigner Bach TLD	30.996,15	5.166,00	0,00	1.722,01	3.443,99	
Raiffeisenbank Eggenburg - Bürgschaft f. Gemeindeabwasserverband Maigner Bach TLB	96.649,50	16.108,20	0,00	5.369,42	10.738,78	
Zwischensumme - Untergruppe 3	1.569.341,09	261.556,79	0,00	87.185,62	174.371,17	
Summe A1	1.569.341,09	261.556,79	0,00	87.185,62	174.371,17	
Haftung der staatlichen, außerbudgetären Einheiten gem. ESVG iSd Art. 15a Vereinbarung HOG						
Untergruppe 1 - Haftungen für Kredit- und Finanzinstitute						
Zwischensumme - Untergruppe 1	0,00	0,00	0,00	0,00	0,00	
Untergruppe 2 - Grundbücherlich besicherte Haftungen von Wohnbau-Darlehen						
Zwischensumme - Untergruppe 2	0,00	0,00	0,00	0,00	0,00	
Untergruppe 3 - Sonstige Wirtschaftshaftungen						
Zwischensumme - Untergruppe 3	0,00	0,00	0,00	0,00	0,00	
Summe A2	0,00	0,00	0,00	0,00	0,00	
Gesamtsumme A (= Summe A1 + Summe A2)	1.569.341,09	261.556,79	0,00	87.185,62	174.371,17	

Teil B - Haftungspositionen nicht relevant iSd Art. 15a Vereinbarung HOG

Bezeichnung der/des Haftungsnehmerin/s oder einer Gruppe gleichartiger Haftungen	Haftungsrahmen	Stand 31.12.2024	Zugänge (+)	Abgänge (-)	Stand 31.12.2025	davon Umklassifizierungen
Untergruppe 1 - Haftungen für Kredit- und Finanzinstitute						
Zwischensumme - Untergruppe 1	0,00	0,00	0,00	0,00	0,00	
Untergruppe 2 - Grundbücherlich besicherte Haftungen von Wohnbau-Darlehen						
Zwischensumme - Untergruppe 2	0,00	0,00	0,00	0,00	0,00	
Untergruppe 3 - Sonstige Wirtschaftshaftungen						
Zwischensumme - Untergruppe 3	0,00	0,00	0,00	0,00	0,00	
Gesamtsumme B	0,00	0,00	0,00	0,00	0,00	
Gesamtsumme Haftungen (Teil A + Teil B)	1.569.341,09	261.556,79	0,00	87.185,62	174.371,17	

Einzelnachweis über die nicht voranschlagswirksame Gebarung
gemäß § 12 (Anlage 6t)

Einzelnachweis der vermögenswirksamen Bestandskonten

Konto	Kontenbezeichnung	Stand 31.12.2024	Umsatz Soll	Umsatz Haben	Stand 31.12.2025
Veränderung der nicht voranschlagswirksamen Forderungen					
270000	Finanzamt Vorsteuerbeträge (nicht voranschlagswirksame Gebarung)	20.778,34	260.880,09	208.746,90	72.911,53
271000	Umsatzsteuer Verrechnungskonto – Gutschrift (nicht voranschlagswirksame Gebarung)	0,00	139.681,37	139.681,37	0,00
279000	Sonstige für Dritte geleistete Vorschüsse (nicht voranschlagswirksame Gebarung)	2.908,16	45.468,75	45.533,65	2.843,26
287000	Sonstige kurzfristige Forderungen (nicht voranschlagswirksame Gebarung)	3.262,95	196.298,87	199.561,82	0,00
	Summe	26.949,45	642.329,08	593.523,74	75.754,79
Veränderung der nicht voranschlagswirksamen Verbindlichkeiten					
360000	Umsatzsteuer (nicht voranschlagswirksame Gebarung)	12.948,81	87.751,37	101.287,78	26.485,22
361000	Erläge von/für Dienststellen der Gebietskörperschaften (nicht voranschlagswirksame Gebarung)	860,00	3.329,56	3.504,56	1.035,00
362000	Gehaltsabzugsgebarungen (nicht voranschlagswirksame Gebarung)	5.383,87	210.939,46	218.088,89	12.533,30
363000	Einbehaltungen und Überzahlungen von Dritten (nicht voranschlagswirksame Gebarung)	3.304,67	243.288,49	244.594,87	4.611,05
368000	Barvorlagen (nicht voranschlagswirksame Gebarung)	15.650,00	15.650,00	15.650,00	15.650,00
369000	Sonstige Erläge (nicht voranschlagswirksame Gebarung)	61,50	10.517,59	10.522,95	66,86
379000	Sonstige Verbindlichkeiten (nicht voranschlagswirksame Gebarung)	0,00	419.986,58	419.986,58	0,00
	Summe	38.208,85	991.463,05	1.013.635,63	60.381,43

Einzelnachweis der finanzierungswirksamen Vorschuss- und Verwahrgeldkonten

(inkl. anteiliger Kundenforderungen und Lieferantenverbindlichkeiten)

Konto	Kontenbezeichnung	Stand 31.12.2024	Umsatz Soll	Umsatz Haben	Stand 31.12.2025
Veränderung der nicht voranschlagswirksamen Forderungen					
270000	Ust.-Vorsteuer	19.198,36	208.746,90	260.400,08	70.851,54
271000	Finanzamt - Abrechnung	0,00	139.681,37	139.681,37	0,00
279000	Diverse Vorschüsse	1.350,00	31.385,65	31.485,65	1.450,00
279010	Vorschüsse SV-Gebühren Bauwesen	761,36	5.202,00	5.610,00	1.169,36
279020	Sonstige für Dritte geleistete Vorschüsse (Kommunal GmbH)	8,29	0,00	-8,29	0,00
279030	Verrechnung Automaten BAR (Kommunal GmbH)	826,80	9.150,00	8.781,10	457,90
287777	Kassenbestandsveränderungen	3.262,95	199.561,82	196.298,87	0,00
	Summe	25.407,76	593.727,74	642.248,78	73.928,80

Einzelnachweis der finanzierungswirksamen Vorschuss- und Verwahrgeldkonten

(inkl. anteiliger Kundenforderungen und Lieferantenverbindlichkeiten)

Konto	Kontenbezeichnung	Stand 31.12.2024	Umsatz Soll	Umsatz Haben	Stand 31.12.2025
Veränderung der nicht voranschlagswirksamen Verbindlichkeiten					
360000	Ust.-Mehrwertsteuer	11.401,68	101.294,59	87.751,37	24.944,90
361000	Bundesgebühren	752,10	3.456,46	3.329,56	879,00
362000	Lohnsteuer	2.545,37	35.998,56	32.114,26	6.429,67
362099	Kommunalsteuer NEU	0,00	2.139,19	2.139,19	0,00
362200	BVA - KV/DNB	0,00	5.499,04	5.499,04	0,00
362300	Sozialversicherung	1.757,98	159.520,01	157.918,40	3.359,59
362400	Dienstgeberbeitrag	1.027,82	14.099,71	12.428,69	2.698,84
362500	Zuschlag zum Dienstgeberbeitrag	52,70	232,38	239,88	45,20
362800	Zukunftsvorsorge	0,00	600,00	600,00	0,00
363100	Lotto- u. Gewinnabrechnung	-84,00	2.579,55	2.370,00	125,55
363200	Bankomatzahlungen Geschäft	-285,63	115.273,08	115.592,61	-605,16
363300	Lieferscheinzahlung	131,59	17.533,13	17.762,59	-97,87
363400	Gutscheine	4.000,68	8.380,00	5.790,00	6.590,68
363500	Bankomatzahlungen Automat aussen	-219,80	35.332,30	35.513,60	-401,10
363600	Bankomatzahlungen Hybridkassa	-110,58	65.549,35	65.629,69	-190,92
368010	Jagd pacht Klein-Meiseldorf	5.000,00	5.000,00	5.000,00	5.000,00
368020	Jagd pacht Kattau	6.750,00	6.750,00	6.750,00	6.750,00
368030	Jagd pacht Stockern	2.300,00	2.300,00	2.300,00	2.300,00
368040	Jagd pacht Maigen	1.600,00	1.600,00	1.600,00	1.600,00
369000	Diverse Verwahrgelder	0,00	15,36	10,00	5,36
369010	SPÖ - Klubbeitrag	0,00	1.266,86	1.266,86	0,00
369020	ÖVP - Klubbeitrag	0,00	4.726,11	4.726,11	0,00
369030	FPÖ - Klubbeitrag	0,00	168,12	168,12	0,00
369600	Anträge Reisepass	0,00	3.514,70	3.514,70	0,00
369700	Anträge Personalausweis	61,50	831,80	831,80	61,50
379099	Auszahlung Bezüge	0,00	419.986,58	419.986,58	0,00
	Summe	36.681,41	1.013.646,88	990.833,05	59.495,24

Personaldaten iSd ÖStp (Anlage 4)

Gruppe 1 - gesamt	Dienstverhältnis zu Gemeinde, dienstleistend in einer Dienststelle, bezahlt aus dem Budget von Gemeinde		Personalaufwendungen				
	Köpfe ³⁾	VBÄ ³⁾	davon melden Gemeinden optional				gesamt
Bezüge (Unterklasse 50-52)			Nebengebühren (Unterklasse 56)	Dienstgeber- beiträge (Unterklasse 58)	Weitere Aufwendungen	Kontenklasse 5 ²⁾	
Beamtinnen und Beamte	k.A.	k.A.	0,00				
Vertragsbedienstete	16,00	10,87	420.387,43				
KV-Bedienstete (Kollektivvertrag)	k.A.	k.A.	2.712,27				
Nicht zuordenbar	k.A.	k.A.					
Summe	16,00	10,87	423.099,70	513,00	111.504,56	0,00	535.117,26
darunter (Teilmengen der Gruppe 1)			Länder und Gemeinden melden optional				
	Köpfe ³⁾	VBÄ ³⁾	Bezüge (Unterklasse 50-52)	Nebengebühren (Unterklasse 56)	Dienstgeber- beiträge (Unterklasse 58)	Weitere Aufwendungen	Kontenklasse 5 ²⁾
Musikschullehrerinnen und -lehrer	k.A.	k.A.					
Elementarpädagoginnen und -pädagogen	k.A.	k.A.					
Bedienstete nicht-ausgliederter Krankenanstalten	k.A.	k.A.					
Lehrlinge	k.A.	k.A.					
Summe	k.A.	k.A.					

Gruppe 2 - gesamt	Dienstverhältnis zu Gemeinde, nicht dienstleistend bei Gemeinde ¹⁴ , bezahlt aus dem Budget von Gemeinde		Personalaufwendungen				
	Köpfe ³⁾	VBÄ ³⁾	davon melden Gemeinden optional				gesamt
Bezüge (Unterklasse 50-52)			Nebengebühren (Unterklasse 56)	Dienstgeberbeiträge (Unterklasse 58)	Weitere Aufwendungen	Kontenklasse 5 ²⁾	
Beamtinnen und Beamte	k.A.	k.A.					
Vertragsbedienstete	k.A.	k.A.					
Nicht zuordenbar	k.A.	k.A.					
Summe	k.A.	k.A.					

Beamtinnen und Beamte - Pensionistinnen und Pensionisten zum 31.12.2025			
	Köpfe ³⁾	Ø-Pensions- höhe /Mt. ⁴⁾	
Ruhegenussbezieherinnen und -bezieher	k.A.		
Hinterbliebene ⁵⁾	k.A.		
Neue Ruhegenussbezieherinnen und -bezieher im Bezugsjahr 2025			
	Köpfe ³⁾	Ø-Pensions- antrittsalter	Ø-Pensions- höhe /Mt. ⁴⁾
Alterspension ⁶⁾	k.A.		
Dienstunfähigkeit ⁷⁾	k.A.		
vorzeitige Pensionierung mit Abschlag ⁸⁾	k.A.		
vorzeitige Pensionierung ohne Abschlag ⁹⁾	k.A.		
Pensionierungen gesamt	k.A.	0,0	0,0
Gesamter Pensionsaufwand für das Bezugsjahr 2025	0,00		
<p>1) gemäß den Vorgaben in Artikel 14 Abs. 2 lit. c ÖStP 2012 2) Personalrückstellungen und Sachbezüge sind in diese Anlage nicht aufzunehmen 3) Aus Datenschutzgründen wird dieses Feld erst ab 6 betroffenen Personen ausgewiesen 4) Durchschnittspension im Dezember laut Personalstatistik-Festlegungen ohne Sonderzahlungen, ohne Pflegegeld und ohne sonstige Transferleistungen; brutto 5) Witwen-, Witwer-, Waisenversorgungsbezüge und vergleichbare Leistungen 6) Ruhebezüge aufgrund eines Übertritts in den Ruhestand oder einer vergleichbaren Regelung iSd § 13 BDG 1979 7) Ruhebezüge aufgrund einer Ruhestandsversetzung wegen dauernder Dienstunfähigkeit iSd § 14 BDG 1979 8) Ruhebezüge aufgrund einer vorzeitigen Ruhestandsversetzung mit Abschlag iSd §§ 15b, 15c oder 236d BDG 1979 9) Ruhebezüge aufgrund einer vorzeitigen Ruhestandsversetzung ohne Abschlag 10) Inkl. Musikschullehrerinnen und -lehrer sowie Elementarpädagoginnen und -pädagogen 11) Darunter sind Personalgestellungen bei Beteiligungen iSd § 23 VRV 2015 sowie sonstige Personalgestellungen, zB bei anderen Gebietskörperschaften und Körperschaften öffentlichen Rechts zu verstehen.</p>			

Dienstpostenplan

Dienstpostenplan

Verwendungszweig (NÖ GBedG 2025)	Verwendung (NÖ GBedG 2025)	Bezeichnung des Dienstzweiges (GBDO/GVBG)	Dienstzweig Nr. (GBDO/GVBG)	Tätigkeitsprofil (NÖ GBedG 2025)	Zahl der Dienstposten	Verwendungs- bzw. Entlohnungsgruppe		Funktionsdienstposten					Hinweis		
						(GBDO/GVBG)	(NÖ GBedG 2025)	Zahl der Funktionsdienstposten	Art des Funktionsdienstpostens (§ 2 Abs. 3 lit. a - d GBDO) (§ 6 Abs. 3 Z 1 - 4 NÖ GBedG 2025)		Bezeichnung	Funktionsgruppe (GBDO/GVBG) (NÖ GBedG 2025)		Personalzulage	
Assistenzdienst	Assistenzdienst	Mittlerer Verwaltungs- und Kanzleidienst	85	2.3.	1	4	A2	1	d		DP mit hervorgehobener Verwendung	6		ja	
Assistenzdienst	Assistenzdienst	Mittlerer Verwaltungs- und Kanzleidienst	85	2.3.	1	4	A2								
Verwaltungsdienst	Fachdienst	Verwaltungsfachdienst	71	4.1.	1	5	V1								
Assistenzdienst	Assistenzdienst	Angelernter Arbeiter	11	2.1.	2	3	A2								
Technischer Dienst	Fachdienst	Klärfacharbeiter	6	3.1.	1	5	T1								
Elementar- und sozialpädagogischer Dienst	Fachdienst	Kindergartenhilfsdienst	12	7.1.	4	3	P1								
Assistenzdienst	Assistenzdienst	Kraftwagenlenker	14	2.1.	1	3	A2								
Hilfsdienst	Hilfsdienst	Hilfsdienst	17	1.1.	1	1	A1								

Dienstpostenplan - verrechnet

Verwendungszweig (NÖ GBedG 2025)	Verwendung (NÖ GBedG 2025)	Bezeichnung des Dienstzweiges (GBDO/GVBG)	Dienstzweig Nr. (GBDO/GVBG)	Tätigkeitsprofil (NÖ GBedG 2025)	Zahl der Dienstposten	Verwendungs- bzw. Entlohnungsgruppe		Funktionsdienstposten					Hinweis		
						(GBDO/GVBG)	(NÖ GBedG 2025)	Zahl der Funktionsdienstposten	Art des Funktionsdienstpostens (§ 2 Abs. 3 lit. a - d GBDO) (§ 6 Abs. 3 Z 1 - 4 NÖ GBedG 2025)		Bezeichnung	Funktionsgruppe (GBDO/GVBG) (NÖ GBedG 2025)		Personalzulage	
Assistenzdienst	Assistenzdienst	Mittlerer Verwaltungs- und Kanzleidienst	85	2.3.	1	4	A2	1	d		DP mit hervorgehobener Verwendung	6		ja	
Assistenzdienst	Assistenzdienst	Mittlerer Verwaltungs- und Kanzleidienst	85	2.3.	1	4	A2								
Verwaltungsdienst	Fachdienst	Verwaltungsfachdienst	71	4.1.	1	5	V1								
Assistenzdienst	Assistenzdienst	Angelernter Arbeiter	11	2.1.	3	3	A2								
Technischer Dienst	Fachdienst	Klärfacharbeiter	6	3.1.	1	5	T1								
Elementar- und sozialpädagogischer Dienst	Fachdienst	Kindergartenhilfsdienst	12	7.1.	3	3	P1								
Assistenzdienst	Assistenzdienst	Kraftwagenlenker	14	2.1.	1	3	A2								

Dienstpostenplan Nahversorger

Dienstpostenplan 2025

Nahversorger Klein-Meiseldorf

Dienstpostenplan Voranschlag 2025 - veranschlagt				
DZW Nr.	Bezeichnung des Dienstzweiges	Zahl der Dienstposten	Entlohnungsgruppe	Verwendung als
ABGB	Nahversorger	2	4	VerkäuferIn

Dienstpostenplan Voranschlag 2025 - verrechnet				
DZW Nr.	Bezeichnung des Dienstzweiges	Zahl der Dienstposten	Entlohnungsgruppe	Verwendung als
ABGB	Nahversorger	2	4	VerkäuferIn

Nachweis über Personalaufwand VRV2015

Gruppe	Abschnitt	Ansatz	Vertragsbedienstete I 510000 - 510999	Vertragsbedienstete II 511000 - 511999	Arbeiter nicht ganzjährig beschäftigt 523000 - 523999	Nebengebühren und Geldaushilfen 560000 - 569999	DGB für Finanzamt (FLAB) 580000 - 580999	Leistungen aus der Selbstträgerschaft 582000 - 582999	Gesamtsumme
0	01	010000 Zentralamt	121.666,19	4.768,12			4.666,91	26.523,38	157.624,60
	Summe Gruppe 0		121.666,19	4.768,12			4.666,91	26.523,38	157.624,60
2	24	240000 Kindergärten		94.786,58			3.507,19	20.280,84	118.574,61
	Summe Gruppe 2			94.786,58			3.507,19	20.280,84	118.574,61
5	51	510000 Medizinische Bereichsversorgung				918,92			918,92
	Summe Gruppe 5					918,92			918,92
8	82	820000 Wirtschaftshöfe		80.392,06	2.712,27		1.624,88	20.104,95	104.834,16
	85	851000 Betriebe der Abwasserbeseitigung		47.888,60			1.771,86	10.218,20	59.878,66
	89	899000 Sonstige wirtschaftliche Unternehmungen		70.885,88			2.528,87	18.138,29	91.553,04
	Summe Gruppe 8			199.166,54	2.712,27		5.925,61	48.461,44	256.265,86
Summe gesamt			121.666,19	298.721,24	2.712,27	918,92	14.099,71	95.265,66	533.383,99

Nachweis Vermögen mit abgeänderter Nutzungsdauer

Konto	Bezeichnung	Nutzungsdauer lt. VRV	Abweichende Nutzungsdauer	Begründung
2/0440001/01648	gemdat - Buchhaltungssoftware k5 Finanz	0,0	7,0	Abklärung mit GV (22.10.2019)
2/0440001/01649	gemdat - Wilma-Wahlprogramm	0,0	7,0	Abklärung mit GV (22.10.2019)
2/0440001/01650	gemdat-k5 Verfahren, Datenkonvertierung	0,0	7,0	Abklärung mit GV (22.10.2019)
2/0440001/01651	Gemdat - WebOffice	0,0	7,0	Abklärung mit GV (22.10.19)
3/0130002/01658	Alarmanlage	10,0	10,0	Inbetriebnahmedatum geändert, da erst im Dez. umgebucht wurde.
4/0430001/02249	Flächenwidmung Änderungen 2013	0,0	10,0	Wird in div. Unterlagen so vorgeschlagen.
4/0430001/02250	Flächenwidmung Windpark 2015	0,0	10,0	Wird in div. Unterlagen so vorgeschlagen.
4/0430001/02495	Flächenwidmung Parzellierung 2017	0,0	10,0	wird in div. Unterlagen vorgeschlagen.
4/0430001/02496	Flächenwidmung Änderung 2018 Photovoltaik u.a.	0,0	10,0	wird in div. Unterlagen so vorgeschlagen
4/0430001/02497	Flächenwidmung Entwicklungskonzept 2019	0,0	10,0	wird in div. Unterlagen so vorgeschlagen.
5/0430001/02498	Digitaler Wasserleitungskataster	0,0	25,0	wird in div. Unterlagen so vorgeschlagen.
5/0430001/02499	Digitaler Kanalkataster Leitungskataster	0,0	25,0	wird in div. Unterlagen so vorgeschlagen.
5/0430001/02500	KT Digitaler Kanalkataster Leitungskataster	0,0	24,5	wird in div. Unterlagen so vorgeschlagen.
5/0430001/02501	KT Digitaler Wasserleitungskataster	0,0	24,5	wird in div. Unterlagen so vorgeschlagen.

Querschnitt (Anlage 5b)

RQS-Pos.	Zuordnung MVAG bzw. VHH-Code	Bezeichnung	Anmerkungen	Gesamt-Haushalt	Haushalt ohne Quasi-KG	Quasi-KG ²
Mittelaufbringung (Erträge bzw. Einzahlungen und erhaltene Kapitaltransfers)						
10	3111	Einzahlungen aus eigenen Abgaben		272.550,08	272.550,08	
11	2112	Erträge aus Ertragsanteilen		871.977,84	871.977,84	
12	2113, 2114, 2115	Erträge aus Gebühren, Leistungen, Besitz und wirtschaftlicher Tätigkeit		438.390,03	79.455,06	358.934,97
13	2116	Erträge aus Veräußerungen und sonstige Erträge	ohne Gruppe (Konto) 806, 807, 899	537.262,02	537.125,67	136,35
14	2117	Nicht finanzierungswirksame operative Erträge	ohne Gruppe (Konto) 817, 819, 891			
15	212x	Erträge aus Transfers	ohne Gruppe (Konto) 813	581.315,99	473.636,15	107.679,84
16	213x	Finanzerträge	ohne Gruppe (Konto) 818, 821, 825, 826	5.175,27	5.175,27	
17	131x	Erhaltene Kapitaltransfers (VHH Zugang)		232.238,97	186.020,37	46.218,60
19	Summe 1 (Mittelaufbringung bereinigt)³			2.938.910,20	2.425.940,44	512.969,76
Mittelverwendung (Aufwendungen)						
20	2211, 2212, 2213	Finanzierungswirksamer Personalaufwand		535.117,26	475.238,60	59.878,66
21	2221 - 2225	Finanzierungswirksamer Sachaufwand	ohne Gruppe (Konto) 799	895.967,66	781.793,20	114.174,46
22	2226	Verluste aus dem Abgang von Anlagevermögen, Rückstellungen für ausstehende Rechnungen	nur Gruppe (Konto) 683, 688			
23	223x	Transferaufwand	ohne Gruppe (Konto) 696, 761	742.164,83	596.566,33	145.598,50
24	224x	Finanzaufwand	ohne Gruppe (Konto) 652, 654, 682, 694, 697, 699	70.708,44	40.606,34	30.102,10
29	Summe 2 (Mittelverwendung bereinigt)³			2.243.958,19	1.894.204,47	349.753,72
Vermögensbildung (Sachanlagevermögen), inkl. Vorräte						
30	1010, 102x	Immaterielle Vermögenswerte und Sachanlagen (VHH Zugang) ⁴	ohne Gruppe (Konto) 090-098, 280	1.320.349,17	1.081.185,36	239.163,81
31	1010, 102x	Immaterielle Vermögenswerte und Sachanlagen (VHH Abgang) ⁴	ohne Gruppe (Konto) 090-098, 280; Abgang mit Minus erfassen	-21.969,36	-21.969,36	
32	1141	Vorräte (Saldo) (VHH Zugang - Abgang)		6.480,64	6.480,64	
39	Summe 3 (Vermögensbildung bereinigt)³			1.304.860,45	1.065.696,64	239.163,81
49	Saldo = Summe 1 - Summe 2 - Summe 3			-609.908,44	-533.960,67	-75.947,77

RQS-Pos.	Zuordnung MVAG bzw. VHH-Code	Bezeichnung	Anmerkungen	Gesamt-Haushalt	Haushalt ohne Quasi-KG	Quasi-KG ²
Überrechnung Quasi-Kapitalgesellschaften (Quasi-KG) gemäß ESVG						
50	2301, 2116	Entnahmen von Haushaltsrücklagen	nur Gruppe (Konto) 893, 894, 895, 899	n.a.	n.a.	7.833,07
51	2401, 2225	Zuweisungen an Haushaltsrücklagen	nur Gruppe (Konto) 793, 794, 795, 799	n.a.	n.a.	-0,37
52	332x	Einzahlungen aus der Rückzahlung von Darlehen sowie gewährten Vorschüssen	ohne Gruppe (Konto) 280-282	n.a.	n.a.	
53	342x	Auszahlungen aus der Gewährung von Darlehen sowie gewährten Vorschüssen	ohne Gruppe (Konto) 280-282	n.a.	n.a.	
54	351x	Einzahlungen aus der Aufnahme von Finanzschulden		n.a.	n.a.	257.000,00
55	361x	Auszahlungen aus der Tilgung von Finanzschulden		n.a.	n.a.	-107.197,02
56	333x	Erhaltene Kapitaltransfers (Einzahlungen)		n.a.	n.a.	74.752,82
57	131x	Erhaltene Kapitaltransfers (VHH Zugang)		n.a.	n.a.	-46.218,60
59	Überrechnung Quasi-KG Summe aus Position 49 (Quasi-KG) und Position 50 bis 57 (Quasi-KG)			n.a.	n.a.	110.222,13
60	Finanzierungssaldo („vorläufiges Maastricht-Ergebnis“) ¹ Summe aus Position 49 (Haushalt ohne Quasi-KG) und Position 59 (Quasi-KG)			n.a.	-423.738,54	n.a.
61	Erläuterungen der Gebietskörperschaft (optional)					

1) Der Finanzierungssaldo gemäß Pos. 60 kann vom Beitrag der Gemeinde zum Maastricht-Saldo abweichen. Entsprechend den Bestimmungen des Artikel 14 Abs. 2 lit. b Z. 1 iVm Artikel 15 Abs. 1 Österreichischer Stabilitätspakt sind die Daten der Gemeinden (außer Wien) zusammengefasst durch das Land an Statistik Austria zu melden, das ausgewiesene Einzelergebnis der Gemeinde hat nur bedingte Aussagekraft für das Gesamtergebnis der Haushaltskoordinierung.

2) Quasi-Kapitalgesellschaften außerhalb des Sektors Staat gemäß ESVG (Ansatz 85-86).

3) Mittelaufbringung und -verwendung sowie Vermögensbildung bereinigt näherungsweise im Sinne der Einnahmen und Ausgaben gemäß ESVG.

4) VHH Zugang/Abgang der Vermögensrechnung gemäß Anlage 6g - Anlagenspiegel

Erläuterung Abweichung gegenüber
Ergebnis- und Finanzierungsvoranschlag

Haushaltskonto	Bezeichnung	HH	Buchungen	- Voranschlag	- Übertragung	= Abweichung	Betrag	Beschluss und Begründung
Mittelaufbringung	Abweichung über 7.267,28							
029100	Thermische Sanierung Gemeindeamt							
6/029100+894001	Entnahmen von zweckgebundenen Haushaltsrücklagen	EHH	0,00	13.100,00	0,00	-13.100,00	-13.100,00	25.03.2026 Sanierung Gemeindeamt noch nicht abgeschlossen
6/029100+899000	Zuführung von operativen Gebarung	EHH	0,00	16.900,00	0,00	-16.900,00	-16.900,00	25.03.2026 Sanierung Gemeindeamt noch nicht abgeschlossen
240100	Tagesbetreuungseinrichtung							
6/240100+300000	KIP -Kommunales Investitionsprogramm	FHH	0,00	14.500,00	0,00	-14.500,00	-14.500,00	25.03.2026 die Einnahme ist auf 6/2401+300742 verbucht (lt. aktuellen Vorgaben des Landes NÖ)
6/240100+300100	Kapitaltransfers von Bund (Artikel 15a B-VG)	FHH	0,00	155.000,00	0,00	-155.000,00	-155.000,00	25.03.2026 Förderung erfolgt erst nach Fertigstellung
6/240100+300742	KIP - Kommunales Investitionsprogramm	FHH	14.579,60	0,00	0,00	14.579,60	14.579,60	25.03.2026 wurde am Konto 6/2401-300000 veranschlagt (lt. aktuellen Vorgaben des Landes NÖ soll aber auf diesem Konto gebucht werden)
6/240100+301000	Förderung Land NÖ - Einrichtung	FHH	0,00	23.000,00	0,00	-23.000,00	-23.000,00	25.03.2026 Förderung wird erst nach Fertigstellung ausbezahlt
6/240100+301100	Förderung "Allgemeine Bauwirtschaft"	FHH	0,00	30.000,00	0,00	-30.000,00	-30.000,00	25.03.2026 Förderung wird erst nach Fertigstellung ausbezahlt
6/240100+899000	Zuführung von operativen Gebarung	EHH	0,00	214.300,00	0,00	-214.300,00	-214.300,00	25.03.2026 TBE und Sanierung KG noch nicht fertiggestellt
616000	Sonstige Straßen und Wege							
6/616000+301000	Förderung Land NÖ Abt. Straßenbau	FHH	99.445,19	136.500,00	0,00	-37.054,81	-37.054,81	25.03.2026 Rest-Förderung wird erst nach Fertigstellung ausbezahlt
6/616000+301100	Kapitaltransfers von Ländern- Förderung Allgemeine Bauwirtschaft	FHH	0,00	30.000,00	0,00	-30.000,00	-30.000,00	25.03.2026 Förderung wird erst nach Fertigstellung ausbezahlt
6/616000+899000	Zuführung von operativen Gebarung	EHH	0,00	28.500,00	0,00	-28.500,00	-28.500,00	25.03.2026 Radweg noch nicht fertiggestellt
710000	Land- und Forstwirtschaftlicher Wegebau							
6/710000+307000	Einnahmen GW-Erhaltung von Jagdgenossenschaft	FHH	17.684,84	6.500,00	0,00	11.184,84	11.184,84	25.03.2026 Mehreinnahmen Kattau

Haushaltskonto	Bezeichnung	HH	Buchungen	- Voranschlag	- Übertragung	= Abweichung	Betrag	Beschluss und Begründung
820000	Wirtschaftshöfe							
2/820000+817000	Erträge aus der Auflösung von sonstigen Rückstellungen	EHH	16.108,28	0,00	0,00	16.108,28	16.108,28	25.03.2026 Altersteilzeit Löschenbrand
840000	Grundbesitz							
2/840000+891000	Sonstige Wertaufholungen / Bestandsvermehrungen am kurzfristigen und langfristigen Vermögen	EHH	17.264,59	500,00	0,00	16.764,59	16.764,59	25.03.2026 Grundstücksverkauf KLM Siedlung III
846000	Wohn- und Geschäftsgebäude (soweit nicht bei 853)							
2/846000+010000	Gebäude und Bauten	FHH	0,00	140.000,00	0,00	-140.000,00	-140.000,00	25.03.2026 Maigen 21 wurde noch nicht verkauft
850700	Siedlungserweiterung Stockern							
6/850700+346000	Darlehen Siedlungserweiterung Stockern	FHH	0,00	331.200,00	0,00	-331.200,00	-331.200,00	25.03.2026 Projekt noch nicht begonnen
851700	Kanal Siedlungserweiterung Stockern							
6/851700+346000	Darlehen Siedlungserweiterung Stockern	FHH	0,00	243.600,00	0,00	-243.600,00	-243.600,00	25.03.2026 Projekt noch nicht begonnen
894200	Dorfhaus Kattau							
6/894200+899000	Zuführung von operativen Gebarung	EHH	0,00	28.200,00	0,00	-28.200,00	-28.200,00	25.03.2026 Projekt noch nicht gestartet
899000	Sonstige wirtschaftliche Unternehmungen							
2/899000+808001	Veräußerungen von Waren 10%	EHH	198.274,95	186.000,00	0,00	12.274,95	12.274,95	25.03.2026 Mehreinnahmen
	Veräußerungen von Waren 10%	FHH	198.274,95	186.000,00	0,00	12.274,95	12.274,95	25.03.2026 Mehreinnahmen
2/899000+808003	Veräußerungen von Waren 20%	EHH	123.212,82	114.000,00	0,00	9.212,82	9.212,82	25.03.2026 Mehreinnahmen
	Veräußerungen von Waren 20%	FHH	123.212,82	114.000,00	0,00	9.212,82	9.212,82	25.03.2026 Mehreinnahmen

Haushaltskonto	Bezeichnung	HH	Buchungen	- Voranschlag	- Übertragung	= Abweichung	Betrag	Beschluss und Begründung
920000	Ausschließliche Gemeindeabgaben							
2/920000+850000	Aufschließungsabgaben	EHH	130.619,62	95.700,00	0,00	34.919,62	34.919,62	25.03.2026 Mehreinnahmen
	Aufschließungsabgaben	FHH	119.817,77	95.700,00	0,00	24.117,77	24.117,77	25.03.2026 Mehreinnahmen
925000	Ertragsanteile an gemeinschaftlichen Bundesabgaben							
2/925000+859400	Ertragsanteile ABVS inkl. Kest	EHH	871.977,84	863.000,00	0,00	8.977,84	8.977,84	25.03.2026 Mehreinnahmen
	Ertragsanteile ABVS inkl. Kest	FHH	871.977,84	863.000,00	0,00	8.977,84	8.977,84	25.03.2026 Mehreinnahmen
	Summe Mittelaufbringung Ergebnishaushalt		1.357.458,10	1.560.200,00	0,00	-202.741,90	-202.741,90	
	Summe Mittelaufbringung Finanzierungshaushalt		1.444.993,01	2.369.000,00	0,00	-924.006,99	-924.006,99	
Mittelverwendung	Abweichung über 7.267,28							
029100	Thermische Sanierung Gemeindeamt							
5/029100-010000	Gebäude und Bauten	FHH	0,00	30.000,00	0,00	-30.000,00	-30.000,00	25.03.2026 Projekt noch nicht fertig gestellt
240100	Tagesbetreuungseinrichtung							
5/240100-010000	Zubau und Sanierung	FHH	631.107,91	1.574.800,00	0,00	-943.692,09	-943.692,09	25.03.2026 TBE inkl. Sanierung KG noch nicht fertig gestellt
5/240100-042000	Einrichtung TBE	FHH	14.849,06	92.000,00	0,00	-77.150,94	-77.150,94	25.03.2026 TBE noch nicht fertiggestellt
1/240100-680000	Planmäßige Abschreibung	EHH	14.994,97	600,00	0,00	14.394,97	14.394,97	25.03.2026 zu wenig veranschlagt
612000	Gemeindestraßen							
5/612000-002000	Baukosten Gemeindestraßen	FHH	238.493,97	356.000,00	0,00	-117.506,03	-117.506,03	25.03.2026 Überschuss wird im nächsten Jahr verwendet
616000	Sonstige Straßen und Wege							
5/616000-002000	Radweg	FHH	142.383,76	195.000,00	0,00	-52.616,24	-52.616,24	25.03.2026 Radweg noch nicht fertiggestellt

Haushaltskonto	Bezeichnung	HH	Buchungen	- Voranschlag	- Übertragung	= Abweichung	Betrag	Beschluss und Begründung
710000	Land- und Forstwirtschaftlicher Wegebau							
5/710000-002000	Güterwegebau	FHH	23.813,16	13.100,00	0,00	10.713,16	10.713,16	25.03.2026 Mehrausgaben Kattau
820000	Wirtschaftshöfe							
1/820000-511000	Bezüge VB Schema (Arbeiter)	EHH	80.392,06	90.000,00	0,00	-9.607,94	-9.607,94	25.03.2026 Altersteilzeit Löschenbrand Ewald ab 12/25
	Bezüge VB Schema (Arbeiter)	FHH	80.392,06	90.000,00	0,00	-9.607,94	-9.607,94	25.03.2026 Altersteilzeit Löschenbrand Ewald ab 12/25
840000	Grundbesitz							
1/840000-001000	Unbebaute Grundstücke	FHH	0,00	34.000,00	0,00	-34.000,00	-34.000,00	25.03.2026 Grundstücke wurden noch nicht angekauft
846000	Wohn- und Geschäftsgebäude (soweit nicht bei 853)							
1/846000-050000	E-Ladestation	FHH	0,00	10.000,00	0,00	-10.000,00	-10.000,00	25.03.2026 wurde (noch) nicht angekauft
850300	Betriebe der Wasserversorgung							
5/850300-004000	Trinkwasseraufbereitungsanlage	FHH	0,00	82.800,00	0,00	-82.800,00	-82.800,00	25.03.2026 Überschuss soll für Drucksteigerungsanlage verwendet werden
850400	Betriebe der Wasserversorgung							
5/850400-004000	WVA-Siedlungserweiterung Kattau	FHH	186,80	9.000,00	0,00	-8.813,20	-8.813,20	25.03.2026 Überschuss (wird im nächsten Jahr einem anderen WVA Projekt zugeführt)
850700	Siedlungserweiterung Stockern							
5/850700-004000	WVA Siedlungserweiterung Stockern	FHH	288,00	331.200,00	0,00	-330.912,00	-330.912,00	25.03.2026 Projekt noch nicht begonnen
851000	Betriebe der Abwasserbeseitigung							
1/851000-613000	Instandh. d. Abwasserbes.anlage	EHH	10.885,05	20.200,00	0,00	-9.314,95	-9.314,95	25.03.2026 Schachtdeckel für Maigen u Kattau waren günstiger als erwartet
	Instandh. d. Abwasserbes.anlage	FHH	10.885,05	20.200,00	0,00	-9.314,95	-9.314,95	25.03.2026 Schachtdeckel für Maigen u Kattau waren günstiger als erwartet

Haushaltskonto	Bezeichnung	HH	Buchungen	- Voranschlag	- Übertragung	= Abweichung	Betrag	Beschluss und Begründung
851600	Siedlungserweiterung KLM Phase III							
5/851600-004000	Kanal Siedlungserweiterung KLM Phase III	FHH	147.601,65	161.200,00	0,00	-13.598,35	-13.598,35	25.03.2026 Schlussrechnungen fehlen noch
851700	Kanal Siedlungserweiterung Stockern							
5/851700-004000	Kanal Siedlungserweiterung Stockern	FHH	0,00	243.600,00	0,00	-243.600,00	-243.600,00	25.03.2026 Projekt noch nicht begonnen
899000	Sonstige wirtschaftliche Unternehmungen							
1/899000-413003	Handelswaren 20%	EHH	51.604,76	41.000,00	0,00	10.604,76	10.604,76	25.03.2026 Mehrausgaben
1/899000-413004	Rauchwaren 20%	FHH	94.994,61	86.500,00	0,00	8.494,61	8.494,61	25.03.2026 Mehreinnahmen
980000	Verrechnung zwischen operativer Gebarung und Projekten							
1/980000-799000	Zuweisungen an Verrechnungsrücklagen zwischen operativer Gebarung und Projekten	EHH	13.453,57	300.000,00	0,00	-286.546,43	-286.546,43	25.03.2026 Zuführungen wurden (noch) nicht benötigt, da Vorhaben noch nicht fertiggestellt sind
990000	Überschüsse und Abgänge (soweit nicht zugeordnet)							
1/990000-795077	Zuweisung an allgemeine Haushaltsrücklagen	EHH	162.479,83	0,00	0,00	162.479,83		
	Summe Mittelverwendung Ergebnishaushalt		333.810,24	451.800,00	0,00	-117.989,76	-280.469,59	
	Summe Mittelverwendung Finanzierungshaushalt		1.384.996,03	3.329.400,00	0,00	-1.944.403,97	-1.944.403,97	

Seite	Inhalt
3	Vorbericht
17	Nachweis der liquiden Mittel (Kassenbestand)
21	Ergebnishaushalt Gesamt 1. Ebene (Anlage 1a) - interne Vergütungen enthalten
25	Ergebnishaushalt Gesamt 1. und 2. Ebene (Anlage 1a) - interne Vergütungen enthalten
29	Ergebnishaushalt Bereichsbudget 1. und 2. Ebene (Anlage 1a)
51	Finanzierungshaushalt Gesamt 1. Ebene (Anlage 1b) - interne Vergütungen enthalten
55	Finanzierungshaushalt Gesamt 1. und 2. Ebene (Anlage 1b) - interne Vergütungen enthalten
63	Finanzierungshaushalt Bereichsbudget 1. und 2. Ebene (Anlage 1b)
105	Ergebnis- und Finanzierungsrechnung Detailnachweis
177	Haushaltspotential (aufbauend auf der Ergebnisrechnung)
183	Nachweis der sonstigen Investitionen (nur VC 2)
187	Nachweis der Investitionstätigkeit
217	Nachweis über Haushaltsrücklagen und Zahlungsmittelreserven (Anlage 6b)
221	Einzelnachweis über Finanzschulden und Schuldendienst (Anlage 6c)
231	Nachweis über haushaltsinterne Vergütungen (Anlage 6f)
235	Vermögenshaushalt (Anlage 1c)
243	Nettovermögensveränderungsrechnung (Anlage 1d)
247	Nachweis Kundenforderungen
253	Nachweis Lieferantenverbindlichkeiten
259	Nachweis über Transferzahlungen (Anlage 6a)
265	Anlagenspiegel nach Ansatz (Anlage 6g)
271	Liste der nicht bewerteten Kulturgüter (Anlage 6h)
275	Rückstellungsspiegel (Anlage 6q)
279	Haftungsnachweis (Anlage 6r)
283	Einzelnachweis über die nicht voranschlagswirksame Gebarung gemäß § 12 (Anlage 6t)
289	Personaldaten iSd ÖStp (Anlage 4)
295	Dienstpostenplan
299	Dienstpostenplan Nahversorger
303	Nachweis über Personalaufwand VRV2015
307	Nachweis Vermögen mit abgeänderter Nutzungsdauer
311	Querschnitt (Anlage 5b)
315	Erläuterung Abweichung gegenüber Ergebnis- und Finanzierungsvoranschlag